

INSTITUTO ESTATAL PARA LA EDUCACION DE JOVENES Y ADULTOS		
ESTADO DE ACTIVIDADES		
DEL 1 DE ENERO AL 30 DE SEPTIEMBRE DEL 2017		
	2017	2016
INGRESOS Y OTROS BENEFICIOS		
Ingresos de la Gestión:		
Impuestos	0.00	
Cuotas y Aportaciones de Seguridad Social	0.00	
Contribuciones de Mejoras	0.00	
Derechos	0.00	
Productos de Tipo Corriente	0.00	
Aprovechamientos de Tipo Corriente	0.00	
Ingresos por Venta de Bienes y Servicios	0.00	
Ingresos no Comprendidos en las Fracciones de la Ley de Ingresos Causados en Ejercicios Fiscales Anteriores Pendientes de Liquidación o Pago	0.00	
Participaciones, Aportaciones, Transferencias, Asignaciones, Subsidios y Otras Ayudas		
Participaciones y Aportaciones	0.00	
Transferencia, Asignaciones, Subsidios y Otras Ayudas	57,272,793.78	91,904,964.78
Otros Ingresos y Beneficios		
Ingresos Financieros	0.00	
Incremento por Variación de Inventarios	0.00	
Disminución del Exceso de Estimaciones por Pérdida o Deterioro u Obsolescencia	0.00	
Disminución del Exceso de Provisiones	0.00	
Otros Ingresos y Beneficios Varios	52,571.45	15,292.71
Total de Ingresos y Otros Beneficios	57,325,365.23	91,920,257.49
GASTOS Y OTRAS PÉRDIDAS		
Gastos de Funcionamiento		
Servicios Personales	26,242,222.88	44,027,352.66
Materiales y Suministros	3,289,118.60	4,831,318.67
Servicios Generales	5,754,073.15	8,813,761.76
Transferencia, Asignaciones, Subsidios y Otras Ayudas		
Transferencias Internas y Asignaciones al Sector Público	0.00	
Transferencias al Resto del Sector Público	0.00	
Subsidios y Subvenciones	0.00	
Ayudas Sociales	9,783,490.10	33,443,893.24
Pensiones y Jubilaciones	0.00	
Transferencias a Fideicomisos, Mandatos y Contratos Análogos	0.00	
Transferencias a la Seguridad Social	0.00	
Donativos	0.00	
Transferencias al Exterior	0.00	
Participaciones y Aportaciones		
Participaciones	0.00	
Aportaciones	0.00	
Convenios	0.00	
Intereses, Comisiones y Otros Gastos de la Deuda Pública		
Intereses de la Deuda Pública	0.00	
Comisiones de la Deuda Pública	0.00	
Gastos de la Deuda Pública	0.00	
Costo por Coberturas	0.00	
Apoyos Financieros	0.00	
Otros Gastos y Pérdidas Extraordinarias		
Estimaciones, Depreciaciones, Deterioros, Obsolescencia y Amortizaciones	1,582,667.11	
Provisiones	0.00	
Disminución de Inventarios	0.00	
Aumento por Insuficiencia de Estimaciones por Pérdida o Deterioro y Obsolescencia	0.00	
Aumento por Insuficiencia de Provisiones	0.00	
Otros Gastos	0.00	
Inversión Pública		
Inversión Pública no Capitalizable	0.00	
Total de Gastos y Otras Pérdidas	46,651,571.84	91,116,326.33
Resultados del Ejercicio (Ahorro/Desahorro)	10,673,793.39	803,931.16

* BAJO PROTESTA DE DECIR VERDAD DECLARAMOS QUE LOS ESTADOS FINANCIEROS Y SUS NOTAS, SON RAZONABLEMENTE CORRECTOS Y SON RESPONSABILIDAD DEL EMISOR.

ELABORÓ:

 L.C. Arell Espinosa López
 JEFE DEL DPTO DE RECS FINAN

Vo. Bo.

 C. Guadalupe Desiree Estrana Sánchez
 DIRECTOR ADMINISTRATIVO

AUTORIZA:

 Leda María Candelaria Rayón Alcocer
 DIRECTORA GENERAL

INSTITUTO ESTATAL PARA LA EDUCACIÓN DE JÓVENES Y ADULTOS
ESTADO DE SITUACIÓN FINANCIERA
DEL 1 DE ENERO AL 30 DE SEPTIEMBRE DEL 2017

ACTIVO	2017	2016	PASIVO	2017	2016
Activo Circulante			Pasivo Circulante		
Efectivo y Equivalentes	16,536,700.08	5,393,314.70	Cuentas por Pagar a Corto Plazo	2,981,683.89	1,486,792.10
Derechos a Recibir Efectivo o Equivalentes	9,118,248.70	6,496,167.79	Documentos por Pagar a Corto Plazo	0.00	
Derechos a Recibir Bienes o Servicios	24,446.00		Porción a Corto Plazo de la Deuda Pública a Largo Plazo	0.00	
Inventarios	0.00		Titulos y Valores a Corto Plazo	0.00	
Estimación por Pérdida o Deterioro de Activos Circulantes	0.00		Pasivos Diferidos a Corto Plazo	0.00	
Otros Activos Circulantes	0.00		Fondos y Bienes de Terceros en Garantía y/o Administración a Corto Plazo	0.00	
			Provisiones a Corto Plazo	0.00	
			Otros Pasivos a Corto Plazo	7,390,593.84	7,390,593.84
Total de Activos Circulantes	25,679,394.78	11,889,482.49	Total de Pasivos Circulantes	10,372,277.73	8,877,385.94
Activo No Circulante			Pasivo No Circulante		
Inversiones Financieras a Largo Plazo	0.00		Cuentas por Pagar a Largo Plazo	0.00	
Derechos a Recibir Efectivo o Equivalentes a Largo Plazo	0.00		Documentos por Pagar a Largo Plazo	0.00	
Bienes Inmuebles, Infraestructura y Construcciones en Proceso	185,554.63	185,554.63	Deuda Pública a Largo Plazo	0.00	
Bienes Muebles	39,868,114.52	39,868,114.52	Pasivos Diferidos a Largo Plazo	0.00	
Activos Intangibles			Fondos y Bienes de Terceros en Garantía y/o en Administración a Largo Plazo	0.00	
Depreciación, Deterioro y Amortización Acumulada de Bienes	-34,254,503.83	-32,671,836.72	Provisiones a Largo Plazo	0.00	
Activos Diferidos			Total de Pasivos No Circulantes	0.00	
Estimación por Pérdida o Deterioro de Activos no Circulantes	0.00		Total del Pasivo	10,372,277.73	8,877,385.94
Otros Activos no Circulantes	0.00		Hacienda Pública/Patrimonio		
Total de Activos No Circulantes	5,799,165.32	7,381,832.43	Hacienda Pública/Patrimonio Contribuido		
			Aportaciones	5,566,773.80	5,566,773.80
			Donaciones de Capital	732,692.00	732,692.00
			Actualización de la Hacienda Pública/Patrimonio	0.00	
			Hacienda Pública/Patrimonio Generado		
			Resultados del Ejercicio (Ahorro/ Desahorro)	10,673,793.39	803,931.16
			Resultados de Ejercicios Anteriores	4,133,023.18	3,290,532
			Re avalúos	0.00	
			Reservas	0.00	
			Rectificaciones de Resultados de Ejercicios Anteriores	0.00	
			Exceso o Insuficiencia en la Actualización de la Hacienda Pública/Patrimonio		
			Resultado por Posición Monetaria	0.00	
			Resultado por Tenencia de Activos no Monetarios	0.00	
			Total Hacienda Pública/Patrimonio	21,106,282.37	10,393,928.98
Total del Activo	31,478,560.10	19,271,314.92	Total del Pasivo y Hacienda Pública/Patrimonio	31,478,560.10	19,271,314.92

"BAJO PROTESTA DE DECORVERIDAD DECLARAMOS QUE LOS ESTADOS FINANCIEROS Y SUS NOTAS, SON RAZONABLEMENTE CORRECTOS Y SON RESPONSABLEIDAD DEL EMISOR"

ELABORO:

L.C. Areli Espinosa López
JEFA DEL DPTO DE RECS FINANCIEROS

No. Bo.

C. Guadalupe D. Restana Sánchez
DIRECTOR ADMINISTRATIVO

AUTORIZO:

Lcda. María Concepción R. Alcocer
DIRECTORA GENERAL



INSTITUTO ESTATAL PARA LA EDUCACIÓN DE JOVENES Y ADULTOS

Estado de Situación Financiera Detallado

Del 1 de Enero al 30 de Septiembre de 2017

(PESOS)

Concepto	31 de Agosto 2017	31 de diciembre de 2016	Concepto	31 de Agosto 2017	31 de diciembre de 2016
ACTIVO			PASIVO		
Activo Circulante			Activo Circulante		
Efectivo y Equivalentes	16,538,700.08	5,393,314.70	Cuentas por Pagar a Corto Plazo	10,372,277.73	8,877,385.94
Efectivo	2,000.00		Servicios Personales por Pagar a Corto Plazo	1,408,790.67	917,353.16
Bancos/ Tesorería	16,534,700.08	5,393,314.70	Proveedores por Pagar a Corto Plazo		
Bancos/Dependencias y Otros			Contratistas por Obras Públicas por Pagar a Corto Plazo		
Inversiones Temporales (Hasta 3 meses)			Participaciones y Aportaciones por Pagar a Corto Plazo	7,390,593.84	7,390,593.84
Fondos con Afectación Específica			Transferencias Otorgadas por Pagar a Corto Plazo		
Depósitos de Fondos de Terceros en Garantía y/o Administración			Intereses, Comisiones y Otros Gastos de la Deuda Pública por Pagar a Corto Plazo	1,572,893.22	569,438.94
Otros Efectivos y Equivalentes			Retenciones y Contribuciones por Pagar a Corto Plazo		
Derechos a Recibir Efectivo o Equivalentes	8,118,248.70	6,496,167.79	Devoluciones de la Ley de Ingresos por Pagar a Corto Plazo		
Inversiones Financieras de Corto Plazo			Otros Cuentas por Pagar a Corto Plazo		
Cuentas por Cobrar a Corto Plazo			Documentos por Pagar a Corto Plazo		0.00
Deudores Diversos por Cobrar a Corto Plazo	9,118,248.70	6,496,167.79	Documentos Comerciales por Pagar a Corto Plazo		
Ingresos por Recuperar a Corto Plazo			Documentos con Contratistas por Obras Públicas por Pagar a Corto Plazo		
Deudores por Anticipos de la Tesorería a Corto Plazo			Otros Documentos por Pagar a Corto Plazo		0.00
Préstamos Otorgados a Corto Plazo			Porción a Corto Plazo de la Deuda Pública		
Otros Derechos a Recibir Efectivo o Equivalentes a Corto Plazo			Porción a Corto Plazo de la Deuda Pública		
Derechos a Recibir Bienes o Servicios	24,446.00		Porción a Corto Plazo de Arrendamiento Financiero		
Anticipo a Proveedores por Adquisición de Bienes y Prestación de Servicios a C. P	24,446.00		Títulos y Valores a Corto Plazo		
Anticipo a Proveedores por Adquisición de Bienes Inmuebles y Muebles a C. P			Pasivos Diferidos a Corto Plazo		0.00
Anticipo a Proveedores por Adquisición de Bienes Intangibles a Corto Plazo			Ingresos Cobrados por Adelantado a Corto Plazo		
Anticipo a Contratistas por Obras Públicas a Corto Plazo			Intereses Cobrados por Adelantado a Corto Plazo		
Otros Derechos a Recibir Bienes o Servicios a Corto Plazo			Otros Pasivos Diferidos a Corto Plazo		0.00
Inventarios			Fondos y Bienes de Terceros en Garantía y/o Administración a Corto Plazo		
Inventario de Mercancías para Venta			Fondos en Garantía a Corto Plazo		
Inventario de Mercancías Terminadas			Fondos en Administración a Corto Plazo		
Inventario de Mercancías en Proceso de Elaboración			Fondos Contingentes a Corto Plazo		
Inventario de Materias Primas, Materiales y Suministros para Producción			Fondos de Fideicomisos, Mandatos y Contratos Análogos a Corto Plazo		
Bienes en Tránsito			Otros Fondos de Terceros en Garantía y/o Administración a Corto Plazo		
Almacenes			Valores y Bienes en Garantía a Corto Plazo		
Estimación por Pérdida o Deterioro de Activos Circulantes			Provisiones a Corto Plazo		0.00
Estimaciones para Cuentas Incobrables por Derechos a Recibir Efectivo o Equivalentes			Provisión para Demandas y Juicios a Corto Plazo		
Estimación por Deterioro de Inventarios			Provisión para Contingencias a Corto Plazo		
Otros Activos Circulantes			Otras Provisiones a Corto Plazo		
Valores en Garantía			Otros Pasivos a Corto Plazo		0.00
Bienes en Garantía (excluye depósitos de fondos)			Ingresos por Clasificar		
Bienes Derivados de Embargos, Decomisos, Aseguramientos y Dación en Pago			Recaudación por Participar		
Adquisición con Fondos de Terceros			Otros Pasivos Circulantes		
Total de Activos Circulantes	25,679,394.78	11,889,482.49	Total de Pasivos Circulantes	10,372,277.73	8,877,385.94

[Handwritten signatures and initials]

INSTITUTO ESTATAL PARA LA EDUCACIÓN DE JOVENES Y ADULTOS

Estado de Situación Financiera Detallado

Del 1 de Enero al 30 de Septiembre de 2017

(PESES)

Concepto (c)	31 de Agosto 2017	31 de diciembre de 2016	Concepto (c)	31 de Agosto 2017	31 de diciembre de 2016
Activo No Circulante			Pasivo No Circulante		
Inversiones Financieras a Largo Plazo			Cuentas por Pagar a Largo Plazo		
Derechos a Recibir Efectivo o Equivalentes a Largo Plazo			Documentos por Pagar a Largo Plazo		
Bienes Inmuebles, Infraestructura y Construcciones en Proceso	185,554.63	185,554.63	Deuda Pública a Largo Plazo	39,868,114.52	39,868,114.52
Bienes Muebles	39,868,114.52	39,868,114.52	Pasivos Diferidos a Largo Plazo		
Activos Intangibles			Fondos y Bienes de Terceros en Garantía y/o en Administración a Largo Plazo		
Depreciación, Deterioro y Amortización Acumulada de Bienes	-34,254,503.83	-32,671,836.72	Provisiones a Largo Plazo		
Activos Diferidos			Total de Pasivos No Circulantes	0	0
Estimación por Pérdida o Deterioro de Activos no Circulantes			Total del Pasivo	10,372,277.73	8,877,385.94
Otros Activos no Circulantes			HACIENDA PÚBLICA/PATRIMONIO		
Total de Activos No Circulantes	5,799,165.32	7,381,832.43	Hacienda Pública/Patrimonio Contribuido	6,299,465.80	6,299,465.80
Total del Activo	31,478,560.10	19,271,314.92	Aportaciones	5,566,773.80	5,566,773.80
			Donaciones de Capital	732,692.00	732,692.00
			Actualización de la Hacienda Pública/Patrimonio		
			Hacienda Pública/Patrimonio Generado	14,896,816.57	4,094,463.18
			Resultados del Ejercicio (Ahorro/ Desahorro)	10,673,793.39	803,931.16
			Resultados de Ejercicios Anteriores	4,133,023.18	3,290,932.02
			Revalúos		
			Reservas		
			Rectificaciones de Resultados de Ejercicios Anteriores		
			Exceso o Insuficiencia en la Actualización de la Hacienda Pública/Patrimonio	0	0
			Resultado por Posición Monetaria		
			Resultado por Tenencia de Activos no Monetarios		
			Total Hacienda Pública/Patrimonio	21,106,282.37	10,393,926.98
			Total del Pasivo y Hacienda Pública/Patrimonio	31,478,560.10	19,271,314.92


 JEFA DEL DPTO DE RECURSOS FINANCIEROS

Vo. BO.
 C. Guadalupe D. Rodríguez
 DIR. DE ADMINISTRACIÓN Y FINANZAS

AUTORIZA:

 Lda. María Candelina Rivera
 DIRECTORA GENERAL



INSTITUTO ESTATAL PARA LA EDUCACIÓN DE JÓVENES Y ADULTOS
ESTADO DE VARIACIÓN EN LA HACIENDA PÚBLICA
DEL 1 DE ENERO AL 30 DE SEPTIEMBRE DEL 2017

Concepto	Hacienda Pública / Patrimonio Contribuido	Hacienda Pública / Patrimonio Generado de Ejercicio Anteriores	Hacienda Pública / Patrimonio Generado del Ejercicio	Ajustes por Cambios de Valor	Total
Rectificaciones de Resultados de Ejercicios Anteriores					
Patrimonio Neto Inicial Ajustado del Ejercicio	5,641,617.93	0.00	0.00	-74,844.13	5,566,773.80
Aportaciones	732,692.00	0.00	0.00	0.00	732,692.00
Donaciones de Capital	0.00	0.00	0.00	0.00	0.00
Actualización de la Hacienda Pública/Patrimonio	0.00	0.00	0.00	0.00	0.00
Variaciones de la Hacienda Pública / Patrimonio Neto del Ejercicio					
Resultados del Ejercicio (Ahorro/Desahorro)	0.00	0.00	803,931.16	0.00	803,931.16
Resultados de Ejercicios Anteriores	0.00	0.00	3,591,520.50	-290,988.48	3,290,532.02
Revaluos	0.00	0.00	0.00	0.00	0.00
Reservas	0.00	0.00	0.00	0.00	0.00
Hacienda Pública / Patrimonio Neto Final del Ejercicio 2016	6,374,309.93	0.00	4,385,451.66	-365,832.61	10,393,928.98
Cambios en la Hacienda Pública / Patrimonio Neto del Ejercicio 2017					
Aportaciones	0.00	0.00	0.00	0.00	0.00
Donaciones de Capital	0.00	0.00	0.00	0.00	0.00
Actualización de la Hacienda Pública/Patrimonio	0.00	0.00	0.00	0.00	0.00
Variaciones de la Hacienda Pública / Patrimonio Neto del Ejercicio					
Resultados del Ejercicio (Ahorro/Desahorro)	0.00	0.00	10,673,793.39	0.00	10,673,793.39
Resultados de Ejercicios Anteriores	0.00	0.00	0.00	38,560.00	38,560.00
Revaluos	0.00	0.00	0.00	0.00	0.00
Reservas	0.00	0.00	0.00	0.00	0.00
Saldo Neto en la Hacienda Pública / Patrimonio 2016	0.00	0.00	10,673,793.39	38,560.00	21,106,282.37

* BAJO PROTESTA DE DECIR VERDAD DECLARAMOS QUE LOS ESTADOS FINANCIEROS Y SUS NOTAS, SON RAZONABLEMENTE CORRECTOS Y SON RESPONSABILIDAD DEL EMISOR*


 L.C. Irail Espinosa López
 JEFA DEL DPTO DE RECURSOS FINANCIEROS

Vo. Bo.

 C. Guadalupe Desirée Pastrana Sánchez
 DIRECTOR ADMINISTRATIVO

AUTORIZO:

 Lcda. María Carolina Rodríguez
 DIRECTORA GENERAL

INSTITUTO ESTATAL PARA LA EDUCACIÓN DE JÓVENES Y ADULTOS ESTADO DE CAMBIOS EN LA SITUACIÓN FINANCIERA DEL 1 DE ENERO AL 30 DE SEPTIEMBRE DEL 2017		
	Origen	Aplicación
Activo		
Activo Circulante		
Efectivo y Equivalentes	18,538,700.08	
Derechos a Recibir Efectivo o Equivalentes	9,118,248.70	
Derechos a Recibir Bienes o Servicios	24,446.00	
Inventarios		
Almacenes		
Estimación por Pérdida o Deterioro de Activos Circulantes		
Otros Activos Circulantes		
Activo No Circulante		
Inversiones Financieras a Largo Plazo		
Derechos a Recibir Efectivo o Equivalentes a Largo Plazo		
Bienes Inmuebles, Infraestructura y Construcciones en Proceso	185,554.63	
Bienes Muebles	39,868,114.52	
Activos Intangibles		
Depreciación, Deterioro y Amortización Acumulada de Bienes		34,254,503.83
Activos Diferidos		
Estimación por Pérdida o Deterioro de Activos no Circulantes		
Otros Activos no Circulantes		
Pasivo		
Pasivo Circulante		
Cuentas por Pagar a Corto Plazo		2,981,683.89
Documentos por Pagar a Corto Plazo		
Porción a Corto Plazo de la Deuda Pública a Largo Plazo		
Títulos y Valores a Corto Plazo		
Pasivos Diferidos a Corto Plazo		
Fondos y Bienes de Terceros en Garantía y/o Administración a Corto Plazo		
Provisiones a Corto Plazo		
Otros Pasivos a Corto Plazo		7,390,593.84
Pasivo No Circulante		
Cuentas por Pagar a Largo Plazo		
Documentos por Pagar a Largo Plazo		
Deuda Pública a Largo Plazo		
Pasivos Diferidos a Largo Plazo		
Fondos y Bienes de Terceros en Garantía y/o en Administración a Largo Plazo		
Provisiones a Largo Plazo		
HACIENDA PÚBLICA/PATRIMONIO		
Hacienda Pública/Patrimonio Contribuido		
Aportaciones		5,566,773.80
Donaciones de Capital		732,692.00
Actualización de la Hacienda Pública/Patrimonio		
Hacienda Pública/Patrimonio Generado		
Resultados del Ejercicio (Ahorro/ Desahorro)		10,673,793.39
Resultados de Ejercicios Anteriores		4,133,023.18
Revalúos		
Reservas		
Rectificaciones de Resultados de Ejercicios Anteriores		
Excesos o Insuficiencia en la Actualización de la Hacienda Pública/Patrimonio		
Resultado por Posición Monetaria		
Resultado por Tenencia de Activos no Monetarios		
	65,733,064	65,733,064

* BAJO PROTESTA DE DECIR VERDAD DECLARAMOS QUE LOS ESTADOS FINANCIEROS Y SUS NOTAS, SON RAZONABLEMENTE CORRECTOS Y SON RESPONSABILIDAD DEL EMISOR

ELABORO: 
L.E. Areli Espinosa López
JEFA DEL DPTO REC. FINANCIEROS

Vo. Bo. 
C. Guadalupe Desiree Pastrán Sánchez
DIRECTOR ADMINISTRATIVO

AUTORIZO: 
Lcda. María Caribé de la R. Rizo Alcocer
DIRECTOR GENERAL



INSTITUTO ESTATAL PARA LA EDUCACION DE JOVENES Y ADULTOS
ESTADO DE FLUJOS DE EFECTIVO
DEL 1 DE ENERO AL 30 DE SEPTIEMBRE DEL 2017

Concepto	2017	2016
Flujos de Efectivo de las Actividades de Operación		
Origen	57,325,385.23	91,920,257.49
Impuestos		
Cuotas y Aportaciones de Seguridad Social		
Contribuciones de mejoras		
Derechos		
Productos de Tipo Corriente		
Aprovechamientos de Tipo Corriente		
Ingresos por Venta de Bienes y Servicios		
Ingresos no Comprendidos en las Fracciones de la Ley de Ingresos Causados en Ejercicios Fiscales Anteriores Pendientes de Liquidación o Pago		
Participaciones y Aportaciones		
Transferencias, Asignaciones y Subsidios y Otras Ayudas	57,272,793.78	91,904,964.78
Otros Origenes de Operación	52,571.45	15,292.71
Aplicación	46,851,571.84	91,116,326.33
Servicios Personales	26,242,222.88	44,027,352.66
Materiales y Suministros	3,289,118.60	4,831,318.67
Servicios Generales	5,754,073.15	8,813,761.76
Transferencias Internas y Asignaciones al Sector Público		
Transferencias al resto del Sector Público		
Subsidios y Subvenciones		
Ayudas Sociales	9,783,490.10	33,443,893.24
Pensiones y Jubilaciones		
Transferencias a Fideicomisos, Mandatos y Contratos Análogos		
Transferencias a la Seguridad Social		
Donativos		
Transferencias al Exterior		
Participaciones		
Aportaciones		
Convenios		
Otras Aplicaciones de Operación	1,582,667.11	
Flujos Netos de Efectivo por Actividades de Operación	10,673,793.39	803,931
Flujos de Efectivo de las Actividades de Inversión		
Origen		
Bienes Inmuebles, Infraestructura y Construcciones en Proceso	0.00	0.00
Bienes Muebles	0.00	0.00
Otros Origenes de Inversión	0.00	0.00
Aplicación		
Bienes Inmuebles, Infraestructura y Construcciones en Proceso	0.00	0.00
Bienes Muebles	0.00	0.00
Otras Aplicaciones de Inversión	0.00	0.00
Flujos Netos de Efectivo por Actividades de Inversión	0.00	0.00
Flujo de Efectivo de las Actividades de Financiamiento		
Origen		
Endeudamiento Neto		
Interno		
Externo		
Aplicación		
Servicios de la Deuda		
Interno		
Externo		
Flujos netos de Efectivo por Actividades de Financiamiento	0.00	0.00
Incremento/Disminución Neta en el Efectivo y Equivalentes al Efectivo	1,064,611.27	-11,520,600.01
Efectivo y Equivalentes al Efectivo al Inicio del Ejercicio	15,472,088.81	16,913,914.71
Efectivo y Equivalentes al Efectivo al Final del Ejercicio	16,536,700.08	5,393,314.70

* BAJO PROTESTA DE DECIR VERDAD DECLARAMOS QUE LOS ESTADOS FINANCIEROS Y SUS NOTAS, SON RAZONABLEMENTE CORRECTOS Y SON RESPONSABILIDAD DEL EMISOR *

ELABORO:
 L.C. Ardi Espinosa López
 JEFA DE DPTO DE RECS FINANCS

Ve. B.
 E. Guadalupe Desiree Pastrana Sánchez
 DIRECTORA ADMINISTRATIVA

AUTORIZO:
 Lcda. María Capote de la Rayosa Alcocer
 DIRECTORA GENERAL


INSTITUTO ESTATAL PARA LA EDUCACIÓN DE JÓVENES Y ADULTOS
ESTADO ANALÍTICO DEL ACTIVO
DEL 1 DE ENERO AL 30 DE SEPTIEMBRE DEL 2017

Concepto	Saldo Inicial	Cargos del Periodo	Abonos del Periodo	Saldo Final	Variación del Periodo
ACTIVO					
<i>Activo Circulante</i>	25,637,265	9,128,146	9,086,017	25,679,395	42,129
Efectivo y Equivalentes	15,472,588.81	7,517,674.69	6,453,563.42	16,536,700.08	1,064,111
Derechos a Recibir Efectivo o Equivalentes	10,035,115.78	1,610,471.67	2,527,338.75	9,118,248.70	-916,867
Derechos a Recibir Bienes o Servicios	129,560.90	0.00	105,114.90	24,446.00	-105,114.90
Inventarios	0.00	0.00	0.00	0.00	0.00
Almacenes	0.00	0.00	0.00	0.00	0.00
Estimación por Pérdida o Deterioro de Activos	0.00	0.00	0.00	0.00	0.00
Otros Activos Circulantes	0.00	0.00	0.00	0.00	0.00
<i>Activo No Circulante</i>	5,975,017.21	0.00	-175,851.89	5,799,165.32	-175,851.89
Inversiones Financieras a Largo Plazo	0.00	0.00	0.00	0.00	0.00
Derechos a Recibir Efectivo o Equivalentes a Largo Plazo	0.00	0.00	0.00	0.00	0.00
Bienes Inmuebles, Infraestructura y Bienes Muebles	185,554.63	0.00	0.00	185,554.63	0.00
Bienes Muebles	39,868,114.52	0.00	0.00	39,868,114.52	0.00
Activos Intangibles	0.00	0.00	0.00	0.00	0.00
Depreciación, Deterioro y Amortización Acumulada de Bienes	-34,078,651.94	0.00	-175,851.89	-34,254,503.83	0.00
Activos Diferidos	0.00	0.00	0.00	0.00	0.00
Estimación por Pérdida o Deterioro de Activos no Circulantes	0.00	0.00	0.00	0.00	0.00
Otros Activos no Circulantes	0.00	0.00	0.00	0.00	0.00

* BAJO PROTESTA DE DECIR VERDAD DECLARAMOS QUE LOS ESTADOS FINANCIEROS Y SUS NOTAS, SON RAZONABLEMENTE CORRECTOS Y SON RESPONSABILIDAD DEL EMISOR*

ELABORO:

L.C. Argil Espinosa
IEFA DE RECURSOS FINANCIEROS

Vo. Bo.

C. Guadalupe D. Pastana Sánchez
DIRECTOR ADMINISTRATIVO

AUTORIZO:

Lcda. Maria Consuelata Ruygoza Alcocer
DIRECTORA GENERAL



INSTITUTO ESTATAL PARA LA EDUCACIÓN DE JÓVENES Y ADULTOS				
ESTADO ANALÍTICO DE LA DEUDA Y OTROS PASIVOS				
DEL 1 DE ENERO AL 30 DE SEPTIEMBRE DEL 2017				
Denominación de las Deudas	Moneda de Contratación	Institución o País Acreedor	Saldo Inicial del Periodo	Saldo Final del Periodo
DEUDA PÚBLICA				
Corto Plazo				
Deuda Interna				
Instituciones de Crédito				
Títulos y Valores				
Arrendamientos Financieros				
Deuda Externa				
Organismos Financieros Internacionales				
Deuda Bilateral				
Títulos y Valores				
Arrendamientos Financieros				
<i>Subtotal Corto Plazo</i>				
Largo Plazo				
Deuda Interna				
Instituciones de Crédito				
Títulos y Valores				
Arrendamientos Financieros				
Deuda Externa				
Organismos Financieros Internacionales				
Deuda Bilateral				
Títulos y Valores				
Arrendamientos Financieros				
<i>Subtotal Largo Plazo</i>				
Otros Pasivos			10,728,249.06	10,372,277.73
Total Deuda y Otros Pasivos			10,728,249.06	10,372,277.73

* BAJO PROTESTA DE DECIR VERDAD DECLARAMOS QUE LOS ESTADOS FINANCIEROS Y SUS NOTAS, SON RAZONABLEMENTE CORRECTOS Y SON RESPONSABILIDAD DEL EMISOR *

ELABORO: 
 L.G. Arell Espinosa López
 JEFA DE OPTO DE RECS FINANCIEROS.


Vo. Bo. 
 D. Guadalupe D. Pastrana S.
 DIRECTORA ADMINISTRATIVO


AUTORIZO: 
 Lcda. María Candelaria Raygón Alcocer
 DIRECTORA GENERAL



INSTITUTO ESTATAL PARA LA EDUCACION DE JOVENES Y ADULTOS DEL ESTADO DE QUINTANA ROO
ENDEUDAMIENTO NETO
DEL 1 DE ENERO AL 30 DE SEPTIEMBRE DEL 2017

Identificación de Crédito o Instrumento	Contratación / Colocación	Amortización	Endeudamiento Neto
	A	B	C = A - B
Créditos Bancarios			
	NO APLICA		
Total Créditos Bancarios			
Otros Instrumentos de Deuda			
Total Otros Instrumentos de Deuda			
TOTAL			

ELABORO:

 L.C. Arell Espinosa López
 JEFE DE RECURSOS FINANCIEROS

Vo. Bo.

 C. Guadalupe Desires Pastrana Sánchez
 DIRECTOR ADMINISTRATIVO

AUTORIZO:

 Lda. Ma. Candelaria Raygoza A.
 DIRECTORA GENERAL

Instituto Estatal para la Educación de Jóvenes y Adultos
ESTADO ANALÍTICO DE INGRESOS DETALLADO - Ley de Disciplina Financiera
Del 01 de Enero al 30 de Septiembre de 2017

Concepto	Estimado	Ampliaciones /Reducciones	Modificado	Devengado	Recaudado	Diferencia
Ingresos de Libre Disposición (Recurso Estatal)	22,642,790.00	0.00	22,642,790.00	16,676,291.00	14,043,843.36	-8,598,946.64
Impuestos	0.00	0.00	0.00	0.00	0.00	0.00
Cuotas y Aportaciones de Seguridad Social	0.00	0.00	0.00	0.00	0.00	0.00
Contribuciones de Mejoras	0.00	0.00	0.00	0.00	0.00	0.00
Derechos	0.00	0.00	0.00	0.00	0.00	0.00
Productos	0.00	0.00	0.00	0.00	0.00	0.00
Aprovechamientos	0.00	0.00	0.00	0.00	0.00	0.00
Ingresos por Ventas de Bienes y Servicios	0.00	0.00	0.00	0.00	0.00	0.00
Participaciones	0.00	0.00	0.00	0.00	0.00	0.00
Fondo General de Participaciones	0.00	0.00	0.00	0.00	0.00	0.00
Fondo de Fomento Municipal	0.00	0.00	0.00	0.00	0.00	0.00
Fondo de Fiscalización y Recaudación	0.00	0.00	0.00	0.00	0.00	0.00
Fondo de Compensación	0.00	0.00	0.00	0.00	0.00	0.00
Fondo de Extracción de Hidrocarburos	0.00	0.00	0.00	0.00	0.00	0.00
Impuesto Especial Sobre Producción y Servicios	0.00	0.00	0.00	0.00	0.00	0.00
0.136% de la Recaudación Federal Participable	0.00	0.00	0.00	0.00	0.00	0.00
3.17% Sobre Extracción de Petróleo	0.00	0.00	0.00	0.00	0.00	0.00
Gasolinas y Diésel	0.00	0.00	0.00	0.00	0.00	0.00
Fondo del Impuesto Sobre la Renta	0.00	0.00	0.00	0.00	0.00	0.00
Fondo de Estabilización de los Ingresos de las Entidades Federativas	0.00	0.00	0.00	0.00	0.00	0.00
Incentivos Derivados de la Colaboración Fiscal	0.00	0.00	0.00	0.00	0.00	0.00
Tenencia o Uso de Vehículos	0.00	0.00	0.00	0.00	0.00	0.00
Fondo de Compensación ISAN	0.00	0.00	0.00	0.00	0.00	0.00
Impuesto Sobre Automóviles Nuevos	0.00	0.00	0.00	0.00	0.00	0.00
Fondo de Compensación de Repecos-Intermedios	0.00	0.00	0.00	0.00	0.00	0.00
Otros Incentivos Económicos	0.00	0.00	0.00	0.00	0.00	0.00
Transferencias	0.00	0.00	0.00	0.00	0.00	0.00
Convenios	0.00	0.00	0.00	0.00	0.00	0.00
Otros Convenios y Subsidios	0.00	0.00	0.00	0.00	0.00	0.00
Otros Ingresos de Libre Disposición	22,642,790.00	0.00	22,642,790.00	16,676,291.00	14,043,843.36	-8,598,946.64
Participaciones en Ingresos Locales	0.00	0.00	0.00	0.00	0.00	0.00
Otros Ingresos de Libre Disposición	22,642,790.00	0.00	22,642,790.00	16,676,291.00	14,043,843.36	-8,598,946.64
Total de Ingresos de Libre Disposición	22,642,790.00	0.00	22,642,790.00	16,676,291.00	14,043,843.36	-8,598,946.64
Ingresos Excedentes de Ingresos de Libre Disposición	0.00	0.00	0.00	0.00	0.00	0.00
Transferencias Federales Etiquetadas	0.00	0.00	0.00	0.00	0.00	0.00
Aportaciones	43,276,561.00	2,012.33	43,278,573.33	32,047,324.33	32,047,324.33	-11,229,236.67
Fondo de Aportaciones para la Nómina Educativa y Gasto Operativo	0.00	0.00	0.00	0.00	0.00	0.00
Fondo de Aportaciones para los Servicios de Salud	0.00	0.00	0.00	0.00	0.00	0.00
Fondo de Aportaciones para la Infraestructura Social	0.00	0.00	0.00	0.00	0.00	0.00
Fondo de Aportaciones para el Fortalecimiento de los Municipios y de	0.00	0.00	0.00	0.00	0.00	0.00
Fondo de Aportaciones Múltiples	0.00	0.00	0.00	0.00	0.00	0.00
Fondo de Aportaciones para la Educación Tecnológica y de Adultos	43,276,561.00	2,012.33	43,278,573.33	32,047,324.33	32,047,324.33	-11,229,236.67
Fondo de Aportaciones para la Seguridad Pública de los Estados y del	0.00	0.00	0.00	0.00	0.00	0.00
Fondo de Aportaciones para el Fortalecimiento de las Entidades Feder	0.00	0.00	0.00	0.00	0.00	0.00
Convenios (Ramo XI)	18,861,344.59	0.00	18,861,344.59	15,641,461.20	10,556,577.02	-8,304,767.57
Convenios de Protección Social en Salud	0.00	0.00	0.00	0.00	0.00	0.00
Convenios de Descentralización	0.00	0.00	0.00	0.00	0.00	0.00
Convenios de Reasignación	0.00	0.00	0.00	0.00	0.00	0.00
Otros Convenios y Subsidios	18,861,344.59	0.00	18,861,344.59	15,641,461.20	10,556,577.02	-8,304,767.57
Fondos Distintos de Aportaciones	0.00	0.00	0.00	0.00	0.00	0.00
Fondo para Entidades Federativas y Municipios Productores de Hidro	0.00	0.00	0.00	0.00	0.00	0.00
Fondo Minero	0.00	0.00	0.00	0.00	0.00	0.00
Transferencias, Subsidios y Subvenciones, y Pensiones y Jubilaciones	0.00	0.00	0.00	0.00	0.00	0.00
Otras Transferencias Federales Etiquetadas	0.00	0.00	0.00	0.00	0.00	0.00
Total de Transferencias Federales Etiquetadas	62,137,905.59	2,012.33	62,139,917.92	47,688,785.53	42,603,901.35	-19,534,004.24
Ingresos Derivados de Financiamientos	0.00	0.00	0.00	0.00	0.00	0.00
Ingresos Derivados de Financiamientos	0.00	0.00	0.00	0.00	0.00	0.00
Total de Ingresos	84,780,695.59	2,012.33	84,782,707.92	64,365,076.53	56,647,744.71	-28,132,950.88
Datos Informativos	0.00	0.00	0.00	0.00	0.00	0.00
Ingresos Derivados de Financiamientos con Fuente de Pago de Ingresos de l	0.00	0.00	0.00	0.00	0.00	0.00
Ingresos Derivados de Financiamientos con Fuente de Pago de Transferenci	0.00	0.00	0.00	0.00	0.00	0.00
Ingresos Derivados de Financiamientos	0.00	0.00	0.00	0.00	0.00	0.00

ELABORÓ: LICDA. MARÍA A. PAREDES ULLOA
JEFE DE PROGRAMACIÓN Y PRESUPUESTO

REVISÓ: LICDO. ROMÁN V. VALDE CARRILLO
DIRECTOR DE PLANEACIÓN Y EJECUCIÓN OPERATIVA

AUTORIZÓ: LICDA. MARÍA CANGALARI RAYGOZA ALCOCER
DIRECTORA GENERAL

INSTITUTO ESTATAL PARA LA EDUCACION DE JOVENES Y ADULTOS
Balance Presupuestario - LDF
Del 01 de Enero al 30 de Septiembre de 2017

Concepto (c)	Estimado/ Aprobado (d)	Devengado	Recaudado/ Pagado
Ingresos Totales	84,780,695.59	64,365,076.53	56,647,744.71
Ingresos de Libre Disposición (Gobierno del Estado)	22,642,790.00	16,676,291.00	14,043,843.36
Transferencias Federales Etiquetadas (Ramo 33 y Ramo 11)	62,137,905.59	47,688,785.53	42,603,901.35
Financiamiento Neto			
Egresos Presupuestarios	84,780,695.59	45,068,904.74	45,068,904.74
Gasto No Etiquetado (sin incluir Amortización de la Deuda Pública) (Gobierno del Estado)	22,642,790.00	9,231,593.85	9,231,593.85
Gasto Etiquetado (sin incluir Amortización de la Deuda Pública) (Ramo 33 y Ramo 11)	62,137,905.59	35,837,310.88	35,837,310.88
Remanentes del Ejercicio Anterior	0.00	0.00	0.00
Remanentes de Ingresos de Libre Disposición aplicados en el periodo	0.00	0.00	0.00
Remanentes de Transferencias Federales Etiquetadas aplicados en el periodo	0.00	0.00	0.00
Balance Presupuestario	0.00	19,296,171.79	11,578,839.97
Balance Presupuestario sin Financiamiento Neto	0.00	19,296,171.79	11,578,839.97
Balance Presupuestario sin Financiamiento Neto y sin Remanentes del Ejercicio Anterior	0.00	19,296,171.79	11,578,839.97

Concepto	Aprobado	Devengado	Pagado
Intereses, Comisiones y Gastos de la Deuda	0.00	0.00	0.00
Intereses, Comisiones y Gastos de la Deuda con Gasto No Etiquetado	0	0	0
Intereses, Comisiones y Gastos de la Deuda con Gasto Etiquetado	0	0	0
Balance Primario	0.00	19,296,171.79	11,578,839.97

Concepto	Estimado/ Aprobado	Devengado	Recaudado/ Pagado
Financiamiento	0.00	0.00	0.00
Financiamiento con Fuente de Pago de Ingresos de Libre Disposición	0	0	0
Financiamiento con Fuente de Pago de Transferencias Federales Etiquetadas	0	0	0
Amortización de la Deuda	0.00	0.00	0.00
Amortización de la Deuda Pública con Gasto No Etiquetado	0	0	0
Amortización de la Deuda Pública con Gasto Etiquetado	0	0	0
Financiamiento Neto	0.00	0.00	0.00

Concepto	Estimado/ Aprobado	Devengado	Recaudado/ Pagado
Ingresos de Libre Disposición (Gobierno del Estado)	22,642,790.00	16,676,291.00	14,043,843.36
Financiamiento Neto con Fuente de Pago de Ingresos de Libre Disposición	0.00	0.00	0.00
Financiamiento con Fuente de Pago de Ingresos de Libre Disposición			
Amortización de la Deuda Pública con Gasto No Etiquetado			
Gasto No Etiquetado (sin incluir Amortización de la Deuda Pública) (Gobierno del Estado)	22,642,790.00	9,231,593.85	9,231,593.85
Remanentes de Ingresos de Libre Disposición aplicados en el periodo	0.00	0.00	0.00
Balance Presupuestario de Recursos Disponibles	0.00	7,444,697.15	4,812,249.51
Balance Presupuestario de Recursos Disponibles sin Financiamiento Neto	0.00	7,444,697.15	4,812,249.51

Concepto	Estimado/ Aprobado	Devengado	Recaudado/ Pagado
Transferencias Federales Etiquetadas (Ramo 33 y Ramo 11)	62,137,905.59	47,688,785.53	42,603,901.35
Financiamiento Neto con Fuente de Pago de Transferencias Federales Etiquetadas	0.00	0.00	0.00
Financiamiento con Fuente de Pago de Transferencias Federales Etiquetadas	0	0	0
Amortización de la Deuda Pública con Gasto Etiquetado	0	0	0
Gasto Etiquetado (sin incluir Amortización de la Deuda Pública) (Ramo 33 y Ramo 11)	62,137,905.59	35,837,310.88	35,837,310.88
Remanentes de Transferencias Federales Etiquetadas aplicados en el periodo	0	0	0
Balance Presupuestario de Recursos Etiquetados	0.00	11,851,474.65	6,766,590.47
Balance Presupuestario de Recursos Etiquetados sin Financiamiento Neto	0.00	11,851,474.65	6,766,590.47

LABORO: LCDA. MARÍA TERESA PAREDES ULLOA
JEFE DE PROGRAMACIÓN Y PRESUPUESTO

REVISÓ: LCDO. ROMÁN R. VALLE SAN
DIRECTOR DE PLANEACIÓN Y SEGUIMIENTO OPERATIVO

AUTORIZO: LCDA. MARÍA CARMEN ARIAS RAYGUEZA ALCOCER
DIRECTOR GENERAL

FUENTES DE INGRESOS	INGRESO					DIFERENCIA
	INGRESOS ESTIMADOS	AMPLIACIONES (REDUCCIONES)	MODIFICADO	DEVENGADO	RECAUDADO	
IMPUESTOS	0.00	0.00	0.00	0.00	0.00	0.00
CUOTAS Y APORTACIONES DE SEGURIDAD SOCIAL	0.00	0.00	0.00	0.00	0.00	0.00
CONTRIBUCIONES DE MEJORAS	0.00	0.00	0.00	0.00	0.00	0.00
DERECHOS	0.00	0.00	0.00	0.00	0.00	0.00
PRODUCTOS	0.00	0.00	0.00	0.00	0.00	0.00
CORRIENTE	0.00	0.00	0.00	0.00	0.00	0.00
CAPITAL	0.00	0.00	0.00	0.00	0.00	0.00
APROVECHAMIENTOS	0.00	0.00	0.00	0.00	0.00	0.00
CORRIENTE	0.00	0.00	0.00	0.00	0.00	0.00
CAPITAL	0.00	0.00	0.00	0.00	0.00	0.00
INGRESOS POR VENTAS DE BIENES Y SERVICIOS	0.00	0.00	0.00	0.00	0.00	0.00
PARTICIPACIONES Y APORTACIONES	22,642,790.00	0.00	22,642,790.00	16,676,291.00	14,043,843.36	-8,598,946.64
TRANSFERENCIAS, ASIGNACIONES, SUBSIDIOS Y OTRAS AYUDAS		0.00	0.00			0.00%
INGRESOS DERIVADOS DE FINANCIAMIENTO	0.00	0.00	0.00	0.00	0.00	0.00%
TOTAL	22,642,790.00	0.00	22,642,790.00	16,676,291.00	14,043,843.36	82.02%

ESTADO ANALITICO DE INGRESOS POR FUENTE DE FINANCIAMIENTO	INGRESO					DIFERENCIA
	INGRESOS ESTIMADOS	AMPLIACIONES (REDUCCIONES)	MODIFICADO	DEVENGADO	RECAUDADO	
INGRESOS DEL GOBIERNO	22,642,790.00	0.00	22,642,790.00	16,676,291.00	14,043,843.36	-8,598,946.64
IMPUESTOS	0.00	0.00	0.00	0.00	0.00	0.00
CONTRIBUCIONES DE MEJORAS	0.00	0.00	0.00	0.00	0.00	0.00
DERECHOS	0.00	0.00	0.00	0.00	0.00	0.00
PRODUCTOS	0.00	0.00	0.00	0.00	0.00	0.00
CORRIENTE	0.00	0.00	0.00	0.00	0.00	0.00
CAPITAL	0.00	0.00	0.00	0.00	0.00	0.00
APROVECHAMIENTO	0.00	0.00	0.00	0.00	0.00	0.00
CORRIENTE	0.00	0.00	0.00	0.00	0.00	0.00
CAPITAL	0.00	0.00	0.00	0.00	0.00	0.00
PARTICIPACIONES Y APORTACIONES	22,642,790.00	0.00	22,642,790.00	16,676,291.00	14,043,843.36	-8,598,946.64
TRANSFERENCIAS, ASIGNACIONES, SUBSIDIOS Y OTRAS AYUDAS	0.00	0.00	0.00	0.00	0.00	0.00
INGRESOS DE ORGANISMOS Y EMPRESAS	0.00	0.00	0.00	0.00	0.00	0.00
CUOTAS Y APORTACIONES DE SEGURIDAD SOCIAL	0.00	0.00	0.00	0.00	0.00	0.00
INGRESOS POR VENTA DE BIENES Y SERVICIOS	0.00	0.00	0.00	0.00	0.00	0.00
TRANSFERENCIAS, ASIGNACIONES, SUBSIDIOS Y OTRAS AYUDAS	0.00	0.00	0.00	0.00	0.00	0.00
INGRESOS DE ORGANISMOS Y EMPRESAS	0.00	0.00	0.00	0.00	0.00	0.00
INGRESOS DERIVADOS DE FINANCIAMIENTO	0.00	0.00	0.00	0.00	0.00	0.00
TOTAL	22,642,790.00	0.00	22,642,790.00	16,676,291.00	14,043,843.36	-8,598,946.64

ELABORO: LCDA. MARIANA PAREDES ULLGA
JEFE DE PROGRAMACION Y PRESUPUESTO

REVISO: LCDA. ROMANA VILAS PAREDES
DIRECTORA DE PLANEACION Y SEGUIMIENTO PRESUPUESTAL

AUTORIZO: LCDA. MARIA CARMELITA DE SOUSA ALCOER
DIRECTORA GENERAL

FUENTES DE INGRESOS	INGRESO					DIFERENCIA
	INGRESOS ESTIMADOS	AMPLIACIONES (REDUCCIONES)	MODIFICADO *	DEVENGADO	RECAUDADO	
IMPUESTOS	0.00	0.00	0.00	0.00	0.00	0.00
CUOTAS Y APORTACIONES DE SEGURIDAD SOCIAL	0.00	0.00	0.00	0.00	0.00	0.00
CONTRIBUCIONES DE MEJORAS	0.00	0.00	0.00	0.00	0.00	0.00
DERECHOS	0.00	0.00	0.00	0.00	0.00	0.00
PRODUCTOS	0.00	0.00	0.00	0.00	0.00	0.00
CORRIENTE	0.00	0.00	0.00	0.00	0.00	0.00
CAPITAL	0.00	0.00	0.00	0.00	0.00	0.00
APROVECHAMIENTOS	0.00	0.00	0.00	0.00	0.00	0.00
CORRIENTE	0.00	0.00	0.00	0.00	0.00	0.00
CAPITAL	0.00	0.00	0.00	0.00	0.00	0.00
INGRESOS POR VENTAS DE BIENES Y SERVICIOS	0.00	0.00	0.00	0.00	0.00	0.00
PARTICIPACIONES Y APORTACIONES	43,276,561.00	2,012.33	43,278,573.33	32,047,324.33	32,047,324.33	-11,229,236.67
TRANSFERENCIAS, ASIGNACIONES, SUBSIDIOS Y OTRAS AYUDAS	0.00	0.00	0.00	0.00	0.00	0.00
INGRESOS DERIVADOS DE FINANCIAMIENTO	0.00	0.00	0.00	0.00	0.00	0.00
TOTAL	43,276,561.00	2,012.33	43,278,573.33	32,047,324.33	32,047,324.33	-11,229,236.67

ESTADO ANALITICO DE INGRESOS POR FUENTE DE FINANCIAMIENTO	INGRESO					DIFERENCIA
	INGRESOS ESTIMADOS	AMPLIACIONES (REDUCCIONES)	MODIFICADO	DEVENGADO	RECAUDADO	
INGRESOS DEL GOBIERNO	43,276,561.00	2,012.33	43,278,573.33	32,047,324.33	32,047,324.33	-11,229,236.67
IMPUESTOS	0.00	0.00	0.00	0.00	0.00	0.00
CONTRIBUCIONES DE MEJORAS	0.00	0.00	0.00	0.00	0.00	0.00
DERECHOS	0.00	0.00	0.00	0.00	0.00	0.00
PRODUCTOS	0.00	0.00	0.00	0.00	0.00	0.00
CORRIENTE	0.00	0.00	0.00	0.00	0.00	0.00
CAPITAL	0.00	0.00	0.00	0.00	0.00	0.00
APROVECHAMIENTO	0.00	0.00	0.00	0.00	0.00	0.00
CORRIENTE	0.00	0.00	0.00	0.00	0.00	0.00
CAPITAL	0.00	0.00	0.00	0.00	0.00	0.00
PARTICIPACIONES Y APORTACIONES	43,276,561.00	2,012.33	43,278,573.33	32,047,324.33	32,047,324.33	-11,229,236.67
TRANSFERENCIAS, ASIGNACIONES, SUBSIDIOS Y OTRAS AYUDAS	0.00	0.00	0.00	0.00	0.00	0.00
INGRESOS DE ORGANISMOS Y EMPRESAS	0.00	0.00	0.00	0.00	0.00	0.00
CUOTAS Y APORTACIONES DE SEGURIDAD SOCIAL	0.00	0.00	0.00	0.00	0.00	0.00
INGRESOS POR VENTA DE BIENES Y SERVICIOS	0.00	0.00	0.00	0.00	0.00	0.00
TRANSFERENCIAS, ASIGNACIONES, SUBSIDIOS Y OTRAS AYUDAS	0.00	0.00	0.00	0.00	0.00	0.00
INGRESOS DE ORGANISMOS Y EMPRESAS	0.00	0.00	0.00	0.00	0.00	0.00
INGRESOS DERIVADOS DDE FINANCIAMIENTOS	0.00	0.00	0.00	0.00	0.00	0.00
TOTAL	43,276,561.00	2,012.33	43,278,573.33	32,047,324.33	32,047,324.33	-11,229,236.67

ELABORO: LCDO. MARCO FAREDES ULLCA
JEFE DE PROGRAMACION Y PRESUPUESTO

REVIÓ: LCDO. ROMÁN VÁSQUEZ
DIRECTOR DE PLANEACION Y REGIMEN OPERATIVO

AUTORIZO: LCDA. MARCO CAROLINA ALZOCER
DIRECTORA GENERAL

FUENTES DE INGRESOS	INGRESO					DIFERENCIA
	INGRESOS ESTIMADOS	AMPLIACIONES (REDUCCIONES)	MODIFICADO	DEVENGADO	RECAUDADO	
IMPUESTOS	0.00	0.00	0.00	0.00	0.00	0.00
CUOTAS Y APORTACIONES DE SEGURIDAD SOCIAL	0.00	0.00	0.00	0.00	0.00	0.00
CONTRIBUCIONES DE MEJORAS	0.00	0.00	0.00	0.00	0.00	0.00
DERECHOS	0.00	0.00	0.00	0.00	0.00	0.00
PRODUCTOS	0.00	0.00	0.00	0.00	0.00	0.00
CORRIENTE	0.00	0.00	0.00	0.00	0.00	0.00
CAPITAL	0.00	0.00	0.00	0.00	0.00	0.00
APROVECHAMIENTOS	0.00	0.00	0.00	0.00	0.00	0.00
CORRIENTE	0.00	0.00	0.00	0.00	0.00	0.00
CAPITAL	0.00	0.00	0.00	0.00	0.00	0.00
INGRESOS POR VENTAS DE BIENES Y SERVICIOS	0.00	0.00	0.00	0.00	0.00	0.00
PARTICIPACIONES Y APORTACIONES	18,861,344.59	0.00	18,861,344.59	15,641,461.20	10,556,577.02	-8,304,767.57
TRANSFERENCIAS, SUBSIDIOS Y OTRAS AYUDAS		0.00	0.00			0.00%
INGRESOS DERIVADOS DE FINANCIAMIENTO	0.00	0.00	0.00	0.00	0.00	0.00%
TOTAL	18,861,344.59	0.00	18,861,344.59	15,641,461.20	10,556,577.02	-8,304,767.57

ESTADO ANALITICO DE INGRESOS POR FUENTE DE FINANCIAMIENTO	INGRESO					DIFERENCIA
	INGRESOS ESTIMADOS	AMPLIACIONES (REDUCCIONES)	MODIFICADO	DEVENGADO	RECAUDADO	
INGRESOS DEL GOBIERNO	18,861,344.59	0.00	18,861,344.59	15,641,461.20	10,556,577.02	-8,304,767.57
IMPUESTOS	0.00	0.00	0.00	0.00	0.00	0.00
CONTRIBUCIONES DE MEJORAS	0.00	0.00	0.00	0.00	0.00	0.00
DERECHOS	0.00	0.00	0.00	0.00	0.00	0.00
PRODUCTOS	0.00	0.00	0.00	0.00	0.00	0.00
CORRIENTE	0.00	0.00	0.00	0.00	0.00	0.00
CAPITAL	0.00	0.00	0.00	0.00	0.00	0.00
APROVECHAMIENTO	0.00	0.00	0.00	0.00	0.00	0.00
CORRIENTE	0.00	0.00	0.00	0.00	0.00	0.00
CAPITAL	0.00	0.00	0.00	0.00	0.00	0.00
PARTICIPACIONES Y APORTACIONES	18,861,344.59	0.00	18,861,344.59	15,641,461.20	10,556,577.02	-8,304,767.57
TRANSFERENCIAS, ASIGNACIONES, SUBSIDIOS Y OTRAS AYUDAS	0.00	0.00	0.00	0.00	0.00	0.00
INGRESOS DE ORGANISMOS Y EMPRESAS	0.00	0.00	0.00	0.00	0.00	0.00
CUOTAS Y APORTACIONES DE SEGURIDAD SOCIAL	0.00	0.00	0.00	0.00	0.00	0.00
INGRESOS POR VENTA DE BIENES Y SERVICIOS	0.00	0.00	0.00	0.00	0.00	0.00
TRANSFERENCIAS, ASIGNACIONES, SUBSIDIOS Y OTRAS AYUDAS	0.00	0.00	0.00	0.00	0.00	0.00
INGRESOS DE ORGANISMOS Y EMPRESAS	0.00	0.00	0.00	0.00	0.00	0.00
INGRESOS DERIVADOS DE FINANCIAMIENTOS	0.00	0.00	0.00	0.00	0.00	0.00
TOTAL	18,861,344.59	0.00	18,861,344.59	15,641,461.20	10,556,577.02	-8,304,767.57

ELABORO: LCDO. BARCO V. PAREDES LILLOA

JEFE DE PROGRAMACION Y PRESUPUESTO

REVISOR: LCDO. ROMANA VALLEDES

DIRECTOR DE PLANIFICACION Y SEGUIMIENTO OPERATIVO

AUTORIZO: LCDA. MARA MARILENE VILLASALVADOR

DIRECTORA GENERAL

FUENTES DE INGRESOS	INGRESO					DIFERENCIA
	INGRESOS ESTIMADOS	AMPLIACIONES (REDUCCIONES)	MODIFICADO	DEVENGADO	RECAUDADO	
IMPUESTOS	0.00	0.00	0.00	0.00	0.00	0.00
CUOTAS Y APORTACIONES DE SEGURIDAD SOCIAL	0.00	0.00	0.00	0.00	0.00	0.00
CONTRIBUCIONES DE MEJORAS	0.00	0.00	0.00	0.00	0.00	0.00
DERECHOS	0.00	0.00	0.00	0.00	0.00	0.00
PRODUCTOS	0.00	0.00	0.00	0.00	0.00	0.00
CORRIENTE	0.00	0.00	0.00	0.00	0.00	0.00
CAPITAL	0.00	0.00	0.00	0.00	0.00	0.00
APROVECHAMIENTOS	0.00	0.00	0.00	0.00	0.00	0.00
CORRIENTE	0.00	0.00	0.00	0.00	0.00	0.00
CAPITAL	0.00	0.00	0.00	0.00	0.00	0.00
INGRESOS POR VENTAS DE BIENES Y SERVICIOS	0.00	0.00	0.00	0.00	0.00	0.00
PARTICIPACIONES Y APORTACIONES	84,780,895.59	2,012.33	84,782,707.92	64,365,076.53	56,647,744.71	-28,132,950.88
TRANSFERENCIAS, SUBSIDIOS Y OTRAS AYUDAS	0.00	0.00	0.00	0.00	0.00	0.00
INGRESOS DERIVADOS DE FINANCIAMIENTO	0.00	0.00	0.00	0.00	0.00	0.00
TOTAL	84,780,895.59	2,012.33	84,782,707.92	64,365,076.53	56,647,744.71	-28,132,950.88

ESTADO ANALITICO DE INGRESOS POR FUENTE DE FINANCIAMIENTO	INGRESO					DIFERENCIA
	INGRESOS ESTIMADOS	AMPLIACIONES (REDUCCIONES)	MODIFICADO	DEVENGADO	RECAUDADO	
INGRESOS DEL GOBIERNO	84,780,895.59	2,012.33	84,782,707.92	64,365,076.53	56,647,744.71	-28,132,950.88
IMPUESTOS	0.00	0.00	0.00	0.00	0.00	0.00
CONTRIBUCIONES DE MEJORAS	0.00	0.00	0.00	0.00	0.00	0.00
DERECHOS	0.00	0.00	0.00	0.00	0.00	0.00
PRODUCTOS	0.00	0.00	0.00	0.00	0.00	0.00
CORRIENTE	0.00	0.00	0.00	0.00	0.00	0.00
CAPITAL	0.00	0.00	0.00	0.00	0.00	0.00
APROVECHAMIENTO	0.00	0.00	0.00	0.00	0.00	0.00
CORRIENTE	0.00	0.00	0.00	0.00	0.00	0.00
CAPITAL	0.00	0.00	0.00	0.00	0.00	0.00
PARTICIPACIONES Y APORTACIONES	84,780,895.59	2,012.33	84,782,707.92	64,365,076.53	56,647,744.71	-28,132,950.88
TRANSFERENCIAS, ASIGNACIONES, SUBSIDIOS Y OTRAS AYUDAS	0.00	0.00	0.00	0.00	0.00	0.00
INGRESOS DE ORGANISMOS Y EMPRESAS	0.00	0.00	0.00	0.00	0.00	0.00
CUOTAS Y APORTACIONES DE SEGURIDAD SOCIAL	0.00	0.00	0.00	0.00	0.00	0.00
INGRESOS POR VENTA DE BIENES Y SERVICIOS	0.00	0.00	0.00	0.00	0.00	0.00
TRANSFERENCIAS, ASIGNACIONES, SUBSIDIOS Y OTRAS AYUDAS	0.00	0.00	0.00	0.00	0.00	0.00
INGRESOS DE ORGANISMOS Y EMPRESAS	0.00	0.00	0.00	0.00	0.00	0.00
INGRESOS DERIVADOS DE FINANCIAMIENTO	0.00	0.00	0.00	0.00	0.00	0.00
TOTAL	84,780,895.59	2,012.33	84,782,707.92	64,365,076.53	56,647,744.71	-28,132,950.88

ELABORO: LDO. MARCELA PAREDES ULLOA
JEFE DE PROGRAMACION Y PRESUPUESTO

REVISO: LDO. ROMAN A. VALLEJO
DIRECTOR DE PLANIFICACION Y SEGUIMIENTO OPERATIVO

AUTORIZO: LDO. MARCELA PAREDES ULLOA
DIRECTORA GENERAL

Instituto Estatal para la Educación de Jóvenes y Adultos
ESTADO ANALÍTICO DEL PRESUPUESTO DE EGRESOS DETALLADO - Ley de Disciplina Financiera
 Clasificación de Servicios Personales por Categoría
 Del 01 de Enero al 30 de Septiembre de 2017
 (Pesos)

Concepto	Aprobado	Ampliaciones /Reducciones	Modificado	Devengado	Pagado	Subejercicio
I. Gasto No Etiquetado (Gobierno del Estado)	10,776,718.00	0.00	10,776,718.00	6,600,476.53	6,600,476.53	4,176,241.47
Personal Administrativo y de Servicio Público	10,776,718.00	0.00	10,776,718.00	6,600,476.53	6,600,476.53	4,176,241.47
Magisterio	0.00	0.00	0.00	0.00	0.00	0.00
Servicios de Salud	0.00	0.00	0.00	0.00	0.00	0.00
Personal Administrativo	0.00	0.00	0.00	0.00	0.00	0.00
Personal Médico,						
Paramédico y afín	0.00	0.00	0.00	0.00	0.00	0.00
Seguridad Pública	0.00	0.00	0.00	0.00	0.00	0.00
Gastos asociados a la Implementación de Nuevas Leyes Federales o Reformas a las mismas	0.00	0.00	0.00	0.00	0.00	0.00
Sentencias laborales definitivas	0.00	0.00	0.00	0.00	0.00	0.00
II. Gasto Etiquetado (Ramo 33 y Ramo 11)	29,232,043.00	0.00	29,232,043.00	19,641,746.35	19,641,746.35	9,590,296.65
Personal Administrativo y de Servicio Público	29,232,043.00	0.00	29,232,043.00	19,641,746.35	19,641,746.35	9,590,296.65
Magisterio	0.00	0.00	0.00	0.00	0.00	0.00
Servicios de Salud	0.00	0.00	0.00	0.00	0.00	0.00
Personal Administrativo	0.00	0.00	0.00	0.00	0.00	0.00
Personal Médico,						
Paramédico y afín	0.00	0.00	0.00	0.00	0.00	0.00
Seguridad Pública	0.00	0.00	0.00	0.00	0.00	0.00
Gastos asociados a la Implementación de Nuevas Leyes Federales o Reformas a las mismas	0.00	0.00	0.00	0.00	0.00	0.00
Sentencias laborales definitivas	0.00	0.00	0.00	0.00	0.00	0.00
Total	40,008,761.00	0.00	40,008,761.00	26,242,222.89	26,242,222.89	13,766,538.11

ELABORÓ: LCDB. MARCO A. PAREDES ULLOA
JEFE DE PROGRAMACIÓN Y PRESUPUESTO

REVISÓ: LCDO. ROMAN A. VAÑE/CAN
DIRECTOR DE PLANEACIÓN Y SEGUIMIENTO OPERATIVO

AUTORIZÓ: LCDA. MARIA CANDELA MARIA ROSA ALCOCER
DIRECTORA GENERAL

Instituto Estatal para la Educación de Jóvenes y Adultos
ESTADO ANALÍTICO DEL PRESUPUESTO DE EGRESOS DETALLADO - Ley de Disciplina Financiera
 Clasificación Administrativa
 Del 01 de Enero al 30 de Septiembre de 2017
 (Pesos)

Entidad	Aprobado	Ampliaciones /Reducciones	Modificado	Devengado	Pagado	Subejercicio
I. Gasto No Etiquetado (Gobierno del Estado)	22,642,790.00	0.00	22,642,790.00	9,231,593.85	9,231,593.85	13,411,196.15
Instituto Estatal para la Educación de los Jóvenes y Adultos de Quintana Roo	22,642,790.00	0.00	22,642,790.00	9,231,593.85	9,231,593.85	13,411,196.15
II. Gasto Etiquetado (Ramo 33 y Ramo 11)	62,137,905.59	2,012.33	62,139,917.92	35,837,310.88	35,837,310.88	26,302,607.04
Instituto Estatal para la Educación de los Jóvenes y Adultos de Quintana Roo	62,137,905.59	2,012.33	62,139,917.92	35,837,310.88	35,837,310.88	26,302,607.04
Total	84,780,695.59	2,012.33	84,782,707.92	45,068,904.74	45,068,904.74	39,713,803.18

ELABORO: LCDO. MARCO A. PAREDES ULLOA
 JEFE DE PROGRAMACIÓN Y PRESUPUESTO

REVISÓ: LCDO. ROMÁN A. CUELLERAN
 DIRECTOR DE PLANEACIÓN Y EJECUCIÓN OPERATIVA

AUTORIZO: LCDA. MARIA CARMELITA RAYGOZA ALCOCER
 DIRECTOR GENERAL

Instituto Estatal para la Educación de Jóvenes y Adultos
ESTADO ANALÍTICO DEL PRESUPUESTO DE EGRESOS DETALLADO - Ley de Disciplina Financiera
 Clasificación Funcional
 Del 01 de Enero al 30 de Septiembre de 2017
 (Pesos)

Concepto	Aprobado	Ampliaciones /Reducciones	Modificado	Devengado	Pagado	Subejercicio
I. Gasto No Etiquetado (Gobierno del Estado)	22,642,790.00	0.00	22,642,790.00	9,231,593.85	9,231,593.85	13,411,196.15
Gobierno	0.00	0.00	0.00	0.00	0.00	0.00
Legislación	0.00	0.00	0.00	0.00	0.00	0.00
Justicia	0.00	0.00	0.00	0.00	0.00	0.00
Coordinación de la Política de Gobierno	0.00	0.00	0.00	0.00	0.00	0.00
Relaciones Exteriores	0.00	0.00	0.00	0.00	0.00	0.00
Asuntos Financieros y Hacendarios	0.00	0.00	0.00	0.00	0.00	0.00
Seguridad Nacional	0.00	0.00	0.00	0.00	0.00	0.00
Asuntos de Orden Público y de Seguridad Interior	0.00	0.00	0.00	0.00	0.00	0.00
Otros Servicios Generales	0.00	0.00	0.00	0.00	0.00	0.00
Desarrollo Social	22,642,790.00	0.00	22,642,790.00	9,231,593.85	9,231,593.85	13,411,196.15
Protección Ambiental	0.00	0.00	0.00	0.00	0.00	0.00
Vivienda y Servicios a la Comunidad	0.00	0.00	0.00	0.00	0.00	0.00
Salud	0.00	0.00	0.00	0.00	0.00	0.00
Recreación, Cultura y Otras Manifestaciones Sociales	0.00	0.00	0.00	0.00	0.00	0.00
Educación	22,642,790.00	0.00	22,642,790.00	9,231,593.85	9,231,593.85	13,411,196.15
Protección Social	0.00	0.00	0.00	0.00	0.00	0.00
Otros Asuntos Sociales	0.00	0.00	0.00	0.00	0.00	0.00
Desarrollo Económico	0.00	0.00	0.00	0.00	0.00	0.00
Asuntos Económicos, Comerciales y Laborales en Gen-	0.00	0.00	0.00	0.00	0.00	0.00
Agropecuaria, Silvicultura, Pesca y Caza	0.00	0.00	0.00	0.00	0.00	0.00
Combustibles y Energía	0.00	0.00	0.00	0.00	0.00	0.00
Minería, Manufacturas y Construcción	0.00	0.00	0.00	0.00	0.00	0.00
Transporte	0.00	0.00	0.00	0.00	0.00	0.00
Comunicaciones	0.00	0.00	0.00	0.00	0.00	0.00
Turismo	0.00	0.00	0.00	0.00	0.00	0.00
Ciencia, Tecnología e Innovación	0.00	0.00	0.00	0.00	0.00	0.00
Otras Industrias y Otros Asuntos Económicos	0.00	0.00	0.00	0.00	0.00	0.00
Otros	0.00	0.00	0.00	0.00	0.00	0.00
Transacciones de la Deuda Pública / Costo Financiero	0.00	0.00	0.00	0.00	0.00	0.00
Transferencias, Participaciones y Aportaciones entre E	0.00	0.00	0.00	0.00	0.00	0.00
Saneamiento del Sistema Financiero	0.00	0.00	0.00	0.00	0.00	0.00
Adeudos de Ejercicios Fiscales Anteriores	0.00	0.00	0.00	0.00	0.00	0.00
II. Gasto Etiquetado (Ramo 33 y Ramo 11)	62,137,905.59	2,012.33	62,139,917.92	35,837,310.88	35,837,310.88	26,302,607.04
Gobierno	0.00	0.00	0.00	0.00	0.00	0.00
Legislación	0.00	0.00	0.00	0.00	0.00	0.00
Justicia	0.00	0.00	0.00	0.00	0.00	0.00
Coordinación de la Política de Gobierno	0.00	0.00	0.00	0.00	0.00	0.00
Relaciones Exteriores	0.00	0.00	0.00	0.00	0.00	0.00
Asuntos Financieros y Hacendarios	0.00	0.00	0.00	0.00	0.00	0.00
Seguridad Nacional	0.00	0.00	0.00	0.00	0.00	0.00
Asuntos de Orden Público y de Seguridad Interior	0.00	0.00	0.00	0.00	0.00	0.00
Otros Servicios Generales	0.00	0.00	0.00	0.00	0.00	0.00
Desarrollo Social	62,137,905.59	2,012.33	62,139,917.92	35,837,310.88	35,837,310.88	26,302,607.04
Protección Ambiental	0.00	0.00	0.00	0.00	0.00	0.00
Vivienda y Servicios a la Comunidad	0.00	0.00	0.00	0.00	0.00	0.00
Salud	0.00	0.00	0.00	0.00	0.00	0.00
Recreación, Cultura y Otras Manifestaciones Sociales	0.00	0.00	0.00	0.00	0.00	0.00
Educación	62,137,905.59	2,012.33	62,139,917.92	35,837,310.88	35,837,310.88	26,302,607.04
Protección Social	0.00	0.00	0.00	0.00	0.00	0.00
Otros Asuntos Sociales	0.00	0.00	0.00	0.00	0.00	0.00
Desarrollo Económico	0.00	0.00	0.00	0.00	0.00	0.00
Asuntos Económicos, Comerciales y Laborales en Gen-	0.00	0.00	0.00	0.00	0.00	0.00
Agropecuaria, Silvicultura, Pesca y Caza	0.00	0.00	0.00	0.00	0.00	0.00
Combustibles y Energía	0.00	0.00	0.00	0.00	0.00	0.00
Minería, Manufacturas y Construcción	0.00	0.00	0.00	0.00	0.00	0.00
Transporte	0.00	0.00	0.00	0.00	0.00	0.00
Comunicaciones	0.00	0.00	0.00	0.00	0.00	0.00
Turismo	0.00	0.00	0.00	0.00	0.00	0.00
Ciencia, Tecnología e Innovación	0.00	0.00	0.00	0.00	0.00	0.00
Otras Industrias y Otros Asuntos Económicos	0.00	0.00	0.00	0.00	0.00	0.00
Otros	0.00	0.00	0.00	0.00	0.00	0.00
Transacciones de la Deuda Pública / Costo Financiero	0.00	0.00	0.00	0.00	0.00	0.00
Transferencias, Participaciones y Aportaciones entre E	0.00	0.00	0.00	0.00	0.00	0.00
Saneamiento del Sistema Financiero	0.00	0.00	0.00	0.00	0.00	0.00
Adeudos de Ejercicios Fiscales Anteriores	0.00	0.00	0.00	0.00	0.00	0.00
Total	84,780,695.59	2,012.33	84,782,707.92	45,068,904.74	45,068,904.74	39,713,803.18

ELABORÓ: LDO. MARCO A. PAREDES ULLOA
 JEFE DE PROGRAMACIÓN Y PRESUPUESTO

REVISÓ: LDO. ROMÁN S. VILLALBA
 DIRECTOR DE PLANEACIÓN Y GERENCIAL

AUTORIZÓ: LDO. MARIA CANGELARIA BOYER ALCOCE
 DIRECTORA GENERAL



Instituto Estatal para la Educación de Jóvenes y Adultos
ESTADO ANALÍTICO DEL PRESUPUESTO DE EGRESOS DETALLADO- Ley de Disciplina Financiera
Clasificación por Objeto del Gasto



Del 01 de Enero al 30 de Septiembre de 2017

(Miles de pesos)

Concepto	Aprobado	Ampliaciones /Reducciones	Modificado	Devengado	Pagado	Subejercicio
I-Gasto No Etiquetado (Gobierno del Estado)	22,642,790.00	0.00	22,642,790.00	9,231,593.85	9,231,593.85	13,411,196.15
1000 SERVICIOS PERSONALES	10,776,718.00	0.00	10,776,718.00	6,600,476.53	6,600,476.53	4,176,241.47
1100 Remuneración al Personal de Carácter Permanente	1,492,080.00	0.00	1,492,080.00	1,083,740.05	1,083,740.05	408,339.95
1110 Dietas	0.00	0.00	0.00	0.00	0.00	0.00
1120 Haberes	0.00	0.00	0.00	0.00	0.00	0.00
1130 Sueldos base al personal permanente	1,492,080.00	0.00	1,492,080.00	1,083,740.05	1,083,740.05	408,339.95
1140 Remuneraciones por adscripción laboral en el extranjero	0.00	0.00	0.00	0.00	0.00	0.00
1200 REMUNERACIONES AL PERSONAL DE CARÁCTER TRANSITO	2,684,080.00	0.00	2,684,080.00	1,958,646.50	1,958,646.50	725,433.50
1210 Honorarios asimilables a salarios	2,684,080.00	0.00	2,684,080.00	1,958,646.50	1,958,646.50	725,433.50
1220 Sueldos base al personal eventual	0.00	0.00	0.00	0.00	0.00	0.00
1230 Retribuciones por servicios de carácter social	0.00	0.00	0.00	0.00	0.00	0.00
1240 Retribución a los representantes de los trabajadores y de	0.00	0.00	0.00	0.00	0.00	0.00
1300 REMUNERACIONES ADICIONALES Y ESPECIALES	3,885,298.00	0.00	3,885,298.00	2,119,726.98	2,119,726.98	1,765,571.02
1310 Primas por años de servicios efectivos prestados	95,060.00	0.00	95,060.00	48,950.00	48,950.00	46,110.00
1320 Primas de vacaciones, dominical y gratificación de fin de	1,133,578.00	0.00	1,133,578.00	266,034.87	266,034.87	867,543.13
1330 Horas extraordinarias	0.00	0.00	0.00	0.00	0.00	0.00
1340 Compensaciones	2,656,660.00	0.00	2,656,660.00	1,804,742.11	1,804,742.11	851,917.89
1350 Sobrehaberes	0.00	0.00	0.00	0.00	0.00	0.00
1360 Asignaciones de técnico, de mando, por comisión, de vi	0.00	0.00	0.00	0.00	0.00	0.00
1370 Honorarios especiales	0.00	0.00	0.00	0.00	0.00	0.00
1380 Participaciones por vigilancia en el cumplimiento de las l	0.00	0.00	0.00	0.00	0.00	0.00
1400 SEGURIDAD SOCIAL	1,116,697.00	0.00	1,116,697.00	402,607.86	402,607.86	714,089.14
1410 Aportaciones de seguridad social	416,708.00	0.00	416,708.00	169,903.82	169,903.82	246,804.18
1420 Aportaciones a fondos de vivienda	195,830.00	0.00	195,830.00	85,207.21	85,207.21	110,622.79
1430 Aportaciones al sistema para el retiro	471,959.00	0.00	471,959.00	75,874.25	75,874.25	396,084.75
1440 Aportaciones para seguros	32,200.00	0.00	32,200.00	71,622.58	71,622.58	-39,422.58
1500 OTRAS PRESTACIONES SOCIALES Y ECONÓMICAS	1,296,153.00	0.00	1,296,153.00	952,654.07	952,654.07	343,498.93
1510 Cuotas para el fondo de ahorro y fondo de trabajo	73,691.00	0.00	73,691.00	53,410.67	53,410.67	20,280.33
1520 Indemnizaciones	0.00	0.00	0.00	0.00	0.00	0.00
1530 Prestaciones y haberes de retiro	0.00	0.00	0.00	0.00	0.00	0.00
1540 Prestaciones contractuales	1,123,160.00	0.00	1,123,160.00	789,081.00	789,081.00	334,079.00
1550 Apoyos a la capacitación de los servidores públicos	3,360.00	0.00	3,360.00	45,360.00	45,360.00	-42,000.00
1590 Otras prestaciones sociales y económicas	95,942.00	0.00	95,942.00	64,802.40	64,802.40	31,139.60
1600 PREVISIONES	120,993.00	0.00	120,993.00	0.00	0.00	120,993.00
1610 Previsiones de carácter laboral, económica y de segurida	120,993.00	0.00	120,993.00	0.00	0.00	120,993.00
1700 PAGO DE ESTIMULOS A SERVIDORES PÚBLICOS	181,417.00	0.00	181,417.00	83,101.07	83,101.07	98,315.93
1710 Estimulos	181,417.00	0.00	181,417.00	83,101.07	83,101.07	98,315.93
1720 Recompensas	0.00	0.00	0.00	0.00	0.00	0.00
1800 IMPUESTO SOBRE NÓMINAS Y OTROS QUE SE DERIVEN DE	0.00	0.00	0.00	0.00	0.00	0.00
1810 Impuesto sobre nóminas	0.00	0.00	0.00	0.00	0.00	0.00
1820 Otros impuestos derivados de una relación laboral	0.00	0.00	0.00	0.00	0.00	0.00
2000 MATERIALES Y SUMINISTROS	1,801,624.00	0.00	1,801,624.00	393,811.59	393,811.59	1,407,812.41
2100 MATERIALES DE ADMINISTRACION, EMISION DE DOCUMENTOS	613,460.00	0.00	613,460.00	56,743.15	56,743.15	556,716.85
2110 Materiales, útiles y equipos menores de oficina	237,291.00	0.00	237,291.00	14,238.60	14,238.60	223,052.40
2120 Materiales y útiles de impresión y reproducción	102,212.00	0.00	102,212.00	418.47	418.47	101,793.53
2130 Material estadístico y geográfico	0.00	0.00	0.00	0.00	0.00	0.00
2140 Materiales, útiles y equipos menores de tecnologías de la	78,584.00	0.00	78,584.00	0.00	0.00	78,584.00
2150 Material impreso e información digital	2,760.00	0.00	2,760.00	0.00	0.00	2,760.00
2160 Material de limpieza	72,742.00	0.00	72,742.00	42,086.08	42,086.08	30,655.92
2170 Materiales y útiles de enseñanza	119,871.00	0.00	119,871.00	0.00	0.00	119,871.00
2180 Materiales para el registro e identificación de bienes y pr	0.00	0.00	0.00	0.00	0.00	0.00
2200 ALIMENTOS Y UTENSILIOS	125,784.00	0.00	125,784.00	15,342.80	15,342.80	110,441.20
2210 Productos alimenticios para personas	125,784.00	0.00	125,784.00	15,342.80	15,342.80	110,441.20
2220 Productos alimenticios para animales	0.00	0.00	0.00	0.00	0.00	0.00
2230 Utensilios para el servicio de alimentación	0.00	0.00	0.00	0.00	0.00	0.00
2300 MATERIAS PRIMAS Y MATERIALES DE PRODUCCION Y COMERCIALIZACION	0.00	0.00	0.00	0.00	0.00	0.00
2310 Productos alimenticios, agropecuarios y forestales adqui	0.00	0.00	0.00	0.00	0.00	0.00
2320 Insumos textiles adquiridos como materia prima	0.00	0.00	0.00	0.00	0.00	0.00
2330 Productos de papel, cartón e impresos adquiridos como	0.00	0.00	0.00	0.00	0.00	0.00
2340 Combustibles, lubricantes, aditivos, carbón y sus derivad	0.00	0.00	0.00	0.00	0.00	0.00
2350 Productos químicos, farmacéuticos y de laboratorio adq	0.00	0.00	0.00	0.00	0.00	0.00
2360 Productos metálicos y a base de minerales no metálicos	0.00	0.00	0.00	0.00	0.00	0.00
2370 Productos de cuero, piel, plástico y hule adquiridos como	0.00	0.00	0.00	0.00	0.00	0.00
2380 Mercancías adquiridas para su comercialización	0.00	0.00	0.00	0.00	0.00	0.00
2390 Otros productos adquiridos como materia prima	0.00	0.00	0.00	0.00	0.00	0.00
2400 MATERIALES Y ARTICULOS DE CONSTRUCCION Y DE REPARACION	106,902.00	0.00	106,902.00	951.77	951.77	105,950.23
2410 Productos minerales no metálicos	0.00	0.00	0.00	0.00	0.00	0.00
2420 Cemento y productos de concreto	0.00	0.00	0.00	0.00	0.00	0.00
2430 Cal, yeso y productos de yeso	0.00	0.00	0.00	0.00	0.00	0.00
2440 Madera y productos de madera	0.00	0.00	0.00	0.00	0.00	0.00
2450 Vidrio y productos de vidrio	924.00	0.00	924.00	0.00	0.00	924.00
2460 Material eléctrico y electrónico	48,044.00	0.00	48,044.00	951.77	951.77	47,092.23
2470 Artículos metálicos para la construcción	16,800.00	0.00	16,800.00	0.00	0.00	16,800.00
2480 Materiales complementarios	1,034.00	0.00	1,034.00	0.00	0.00	1,034.00
2490 Otros materiales y artículos de construcción y reparaci	40,100.00	0.00	40,100.00	0.00	0.00	40,100.00
2500 PRODUCTOS QUÍMICOS, FARMACÉUTICOS Y DE LABORATORIO	9,863.00	0.00	9,863.00	0.00	0.00	9,863.00
2510 Productos químicos básicos	9,863.00	0.00	9,863.00	0.00	0.00	9,863.00
2520 Fertilizantes, pesticidas y otros agroquímicos	0.00	0.00	0.00	0.00	0.00	0.00
2530 Medicinas y productos farmacéuticos	0.00	0.00	0.00	0.00	0.00	0.00
2540 Materiales, accesorios y suministros médicos	0.00	0.00	0.00	0.00	0.00	0.00
2550 Materiales, accesorios y suministros de laboratorio	0.00	0.00	0.00	0.00	0.00	0.00
2560 Fibras sintéticas, hules, plásticos y derivados	0.00	0.00	0.00	0.00	0.00	0.00

Del 01 de Enero al 30 de Septiembre de 2017

(Miles de pesos)

Concepto	Aprobación	Ampliaciones /Reducciones	Modificado	Devengado	Pagado	Subejercicio
2590 Otros productos químicos	0.00	0.00	0.00	0.00	0.00	0.00
2600 COMBUSTIBLES, LUBRICANTES Y ADITIVOS	628,964.00	0.00	628,964.00	302,017.29	302,017.29	326,946.71
2610 Combustibles, lubricantes y aditivos	628,964.00	0.00	628,964.00	302,017.29	302,017.29	326,946.71
2620 Carbón y sus derivados	0.00	0.00	0.00	0.00	0.00	0.00
2700 VESTUARIO, BLANCOS, PRENDAS DE PROTECCION Y ARTICULOS	80,508.00	0.00	80,508.00	0.00	0.00	80,508.00
2710 Vestuario y uniformes	80,292.00	0.00	80,292.00	0.00	0.00	80,292.00
2720 Prendas de seguridad y protección personal	0.00	0.00	0.00	0.00	0.00	0.00
2730 Artículos deportivos	0.00	0.00	0.00	0.00	0.00	0.00
2740 Productos textiles	216.00	0.00	216.00	0.00	0.00	216.00
2750 Blancos y otros productos textiles, excepto prendas de vestir	0.00	0.00	0.00	0.00	0.00	0.00
2800 MATERIALES Y SUMINISTROS PARA SEGURIDAD	0.00	0.00	0.00	0.00	0.00	0.00
2810 Sustancias y materiales explosivos	0.00	0.00	0.00	0.00	0.00	0.00
2820 Materiales de seguridad pública	0.00	0.00	0.00	0.00	0.00	0.00
2830 Prendas de protección para seguridad pública y nacional	0.00	0.00	0.00	0.00	0.00	0.00
2900 HERRAMIENTAS, REFACCIONES Y ACCESORIOS MENORES	236,143.00	0.00	236,143.00	18,756.58	18,756.58	217,386.42
2910 Herramientas menores	20,908.00	0.00	20,908.00	45.69	45.69	20,862.31
2920 Refacciones y accesorios menores de edificios	0.00	0.00	0.00	0.00	0.00	0.00
2930 Refacciones y accesorios menores de mobiliario y equipo	21,600.00	0.00	21,600.00	0.00	0.00	21,600.00
2940 Refacciones y accesorios menores de equipo de cómputo	6,092.00	0.00	6,092.00	0.00	0.00	6,092.00
2950 Refacciones y accesorios menores de equipo e instrumentos	0.00	0.00	0.00	0.00	0.00	0.00
2960 Refacciones y accesorios menores de equipo de transporte	187,543.00	0.00	187,543.00	18,710.89	18,710.89	168,832.11
2970 Refacciones y accesorios menores de equipo de defensa	0.00	0.00	0.00	0.00	0.00	0.00
2980 Refacciones y accesorios menores de maquinaria y otros bienes muebles	0.00	0.00	0.00	0.00	0.00	0.00
2990 Refacciones y accesorios menores otros bienes muebles	0.00	0.00	0.00	0.00	0.00	0.00
3000 SERVICIOS GENERALES	2,380,238.00	0.00	2,380,238.00	1,155,667.73	1,155,667.73	1,224,570.27
3100 SERVICIOS BASICOS	326,498.00	0.00	326,498.00	141,963.19	141,963.19	184,534.81
3110 Energía eléctrica	208,665.00	0.00	208,665.00	90,442.00	90,442.00	118,223.00
3120 Gas	0.00	0.00	0.00	0.00	0.00	0.00
3130 Agua	20,061.00	0.00	20,061.00	1,748.82	1,748.82	18,312.18
3140 Telefonía tradicional	87,966.00	0.00	87,966.00	19,016.00	19,016.00	68,950.00
3150 Telefonía celular	0.00	0.00	0.00	0.00	0.00	0.00
3160 Servicios de telecomunicaciones y satélites	0.00	0.00	0.00	0.00	0.00	0.00
3170 Servicios de acceso de Internet, redes y procesamiento de datos	3,806.00	0.00	3,806.00	13,722.00	13,722.00	-9,916.00
3180 Servicios postales y telegráficos	6,000.00	0.00	6,000.00	17,034.37	17,034.37	-11,034.37
3190 Servicios integrales y otros servicios	0.00	0.00	0.00	0.00	0.00	0.00
3200 SERVICIOS DE ARRENDAMIENTO	31,205.00	0.00	31,205.00	111,549.89	111,549.89	-80,344.89
3210 Arrendamiento de terrenos	0.00	0.00	0.00	0.00	0.00	0.00
3220 Arrendamiento de edificios	9,597.00	0.00	9,597.00	99,944.61	99,944.61	-90,347.61
3230 Arrendamiento de mobiliario y equipo de administración	0.00	0.00	0.00	0.00	0.00	0.00
3240 Arrendamiento de equipo e instrumental médico y de laboratorio	0.00	0.00	0.00	0.00	0.00	0.00
3250 Arrendamiento de equipo de transporte	21,608.00	0.00	21,608.00	11,605.28	11,605.28	10,002.72
3260 Arrendamiento de maquinaria, otros equipos y herramientas	0.00	0.00	0.00	0.00	0.00	0.00
3270 Arrendamiento de activos intangibles	0.00	0.00	0.00	0.00	0.00	0.00
3280 Arrendamiento financiero	0.00	0.00	0.00	0.00	0.00	0.00
3290 Otros arrendamientos	0.00	0.00	0.00	0.00	0.00	0.00
3300 SERVICIOS PROFESIONALES, CIENTIFICOS, TECNICOS Y OTROS	47,026.00	0.00	47,026.00	68,055.65	68,055.65	-21,029.65
3310 Servicios legales, de contabilidad, auditoría y relacionados	24,000.00	0.00	24,000.00	25,640.37	25,640.37	-1,640.37
3320 Servicios de diseño, arquitectura, ingeniería y actividades relacionadas	0.00	0.00	0.00	0.00	0.00	0.00
3330 Servicios de consultoría administrativa, procesos, técnicas y otros	0.00	0.00	0.00	0.00	0.00	0.00
3340 Servicios de capacitación	23,026.00	0.00	23,026.00	0.00	0.00	23,026.00
3350 Servicios de investigación científica y desarrollo	0.00	0.00	0.00	0.00	0.00	0.00
3360 Servicios de apoyo administrativo, traducción, fotocopia y otros	0.00	0.00	0.00	30,815.28	30,815.28	-30,815.28
3370 Servicios de protección y seguridad	0.00	0.00	0.00	0.00	0.00	0.00
3380 Servicios de vigilancia	0.00	0.00	0.00	11,600.00	11,600.00	-11,600.00
3390 Servicios profesionales, científicos y técnicos integrales	0.00	0.00	0.00	0.00	0.00	0.00
3400 SERVICIOS FINANCIEROS, BANCARIOS Y COMERCIALES	0.00	0.00	0.00	0.00	0.00	0.00
3410 Servicios financieros y bancarios 342 Servicios de cobranza	0.00	0.00	0.00	0.00	0.00	0.00
3430 Servicios de recaudación, traslado y custodia de valores	0.00	0.00	0.00	0.00	0.00	0.00
3440 Seguros de responsabilidad patrimonial y fianzas	0.00	0.00	0.00	0.00	0.00	0.00
3450 Seguro de bienes patrimoniales	0.00	0.00	0.00	0.00	0.00	0.00
3460 Almacenaje, envase y embalaje	0.00	0.00	0.00	0.00	0.00	0.00
3470 Fletes y maniobras	0.00	0.00	0.00	0.00	0.00	0.00
3480 Comisiones por ventas	0.00	0.00	0.00	0.00	0.00	0.00
3490 Servicios financieros, bancarios y comerciales integrales	0.00	0.00	0.00	0.00	0.00	0.00
3500 SERVICIOS DE INSTALACION, REPARACION, MANTENIMIENTO Y SERVICIOS DE REPARACION	250,231.00	0.00	250,231.00	25,275.96	25,275.96	224,955.04
3510 Conservación y mantenimiento menor de inmuebles	0.00	0.00	0.00	5,097.04	5,097.04	-5,097.04
3520 Instalación, reparación y mantenimiento de mobiliario y equipo	21,155.00	0.00	21,155.00	243.60	243.60	20,911.40
3530 Instalación, reparación y mantenimiento de equipo de cómputo	56,294.00	0.00	56,294.00	0.00	0.00	56,294.00
3540 Instalación, reparación y mantenimiento de equipo e instrumental	0.00	0.00	0.00	0.00	0.00	0.00
3550 Reparación y mantenimiento de equipo de transporte	172,782.00	0.00	172,782.00	12,675.32	12,675.32	160,106.68
3560 Reparación y mantenimiento de equipo de defensa y seguridad	0.00	0.00	0.00	0.00	0.00	0.00
3570 Instalación, reparación y mantenimiento de maquinaria, equipo e instrumental	0.00	0.00	0.00	0.00	0.00	0.00
3580 Servicios de limpieza y manejo de desechos	0.00	0.00	0.00	7,260.00	7,260.00	-7,260.00
3590 Servicios de jardinería y fumigación	0.00	0.00	0.00	0.00	0.00	0.00
3600 SERVICIOS DE COMUNICACION SOCIAL Y PUBLICIDAD	0.00	0.00	0.00	0.00	0.00	0.00
3610 Difusión por radio, televisión y otros medios de mensajería	0.00	0.00	0.00	0.00	0.00	0.00
3620 Difusión por radio, televisión y otros medios de mensajería	0.00	0.00	0.00	0.00	0.00	0.00
3630 Servicios de creatividad, reproducción y producción de contenidos	0.00	0.00	0.00	0.00	0.00	0.00
3640 Servicios de revelado de fotografías	0.00	0.00	0.00	0.00	0.00	0.00
3650 Servicios de la industria filmica, del sonido y del video	0.00	0.00	0.00	0.00	0.00	0.00
3660 Servicio de creación y difusión de contenido exclusivamente digital	0.00	0.00	0.00	0.00	0.00	0.00
3690 Otros servicios de información	0.00	0.00	0.00	0.00	0.00	0.00



Instituto Estatal para la Educación de Jóvenes y Adultos
ESTADO ANALÍTICO DEL PRESUPUESTO DE EGRESOS DETALLADO- Ley de Disciplina Financiera



Clasificación por Objeto del Gasto
Del 01 de Enero al 30 de Septiembre de 2017
(Miles de pesos)

Concepto	Aprobado	Ampliaciones /Reducciones	Modificado	Devengado	Pagado	Subejercicio
3700 SERVICIOS DE TRASLADO Y VIATICOS	218,179.00	0.00	218,179.00	160,736.88	160,736.88	57,442.12
3710 Pasajes aéreos	43,120.00	0.00	43,120.00	46,182.39	46,182.39	-3,062.39
3720 Pasajes terrestres	14,716.00	0.00	14,716.00	3,384.00	3,384.00	11,332.00
3730 Pasajes marítimos, lacustres y fluviales	7,692.00	0.00	7,692.00	8,857.32	8,857.32	-1,165.32
3740 Autotransporte	0.00	0.00	0.00	0.00	0.00	0.00
3750 Viáticos en el país	152,651.00	0.00	152,651.00	102,313.17	102,313.17	50,337.83
3760 Viáticos en el extranjero	0.00	0.00	0.00	0.00	0.00	0.00
3770 Gastos de instalación y traslado de menaje	0.00	0.00	0.00	0.00	0.00	0.00
3780 Servicios integrales de traslado y viáticos	0.00	0.00	0.00	0.00	0.00	0.00
3790 Otros servicios de traslado y hospedaje	0.00	0.00	0.00	0.00	0.00	0.00
3800 SERVICIOS OFICIALES	57,552.00	0.00	57,552.00	0.00	0.00	57,552.00
3810 Gastos de ceremonial	0.00	0.00	0.00	0.00	0.00	0.00
3820 Gastos de orden social y cultural	0.00	0.00	0.00	0.00	0.00	0.00
3830 Congresos y convenciones	57,552.00	0.00	57,552.00	0.00	0.00	57,552.00
3840 Exposiciones	0.00	0.00	0.00	0.00	0.00	0.00
3850 Gastos de representación	0.00	0.00	0.00	0.00	0.00	0.00
3900 OTROS SERVICIOS GENERALES 391 Servicios funerarios y de	1,449,547.00	0.00	1,449,547.00	648,086.16	648,086.16	801,460.84
3920 Impuestos y derechos	0.00	0.00	0.00	0.00	0.00	0.00
3930 Impuestos y derechos de importación	0.00	0.00	0.00	0.00	0.00	0.00
3940 Sentencias y resoluciones judiciales	0.00	0.00	0.00	0.00	0.00	0.00
3950 Penas, multas, accesorios y actualizaciones	0.00	0.00	0.00	188.00	188.00	-188.00
3980 Impuesto Sobre nomina	1,449,547.00	0.00	1,449,547.00	647,898.16	647,898.16	801,648.84
3990 Otros servicios generales	0.00	0.00	0.00	0.00	0.00	0.00
4000 TRANSFERENCIAS, ASIGNACIONES, SUBSIDIOS Y OTRAS AYUDAS	7,684,210.00	0.00	7,684,210.00	1,081,638.00	1,081,638.00	6,602,572.00
4100 TRANSFERENCIAS INTERNAS Y ASIGNACIONES AL SECTOR PÚBLICO	0.00	0.00	0.00	0.00	0.00	0.00
4200 TRANSFERENCIAS AL RESTO DEL SECTOR PÚBLICO	0.00	0.00	0.00	0.00	0.00	0.00
4300 SUBSIDIOS Y SUBVENCIONES	0.00	0.00	0.00	0.00	0.00	0.00
4400 AYUDAS SOCIALES	7,684,210.00	0.00	7,684,210.00	1,081,638.00	1,081,638.00	6,602,572.00
4410 Ayudas sociales a personas	7,684,210.00	0.00	7,684,210.00	1,081,638.00	1,081,638.00	6,602,572.00
4500 PENSIONES Y JUBILACIONES	0.00	0.00	0.00	0.00	0.00	0.00
4600 TRANSFERENCIAS A FIDEICOMISOS, MANDATOS Y OTROS INSTRUMENTOS	0.00	0.00	0.00	0.00	0.00	0.00
4900 TRANSFERENCIAS AL EXTERIOR	0.00	0.00	0.00	0.00	0.00	0.00
5000 BIENES MUEBLES, INMUEBLES E INTANGIBLES	0.00	0.00	0.00	0.00	0.00	0.00
6000 INVERSION PÚBLICA	0.00	0.00	0.00	0.00	0.00	0.00
7000 INVERSIONES FINANCIERAS Y OTRAS PROVISIONES	0.00	0.00	0.00	0.00	0.00	0.00
8000 PARTICIPACIONES Y APORTACIONES	0.00	0.00	0.00	0.00	0.00	0.00
9000 DEUDA PÚBLICA	0.00	0.00	0.00	0.00	0.00	0.00
II- Gasto Etiquetado (Ramo 33 Ramo 11)	62,137,905.59	2,012.33	62,139,917.92	35,837,310.88	35,837,310.88	26,302,607.04
1000 SERVICIOS PERSONALES	29,232,043.00	0.00	29,232,043.00	19,641,746.35	19,641,746.35	9,590,296.65
1100 Remuneración al Personal de Caracter Permanente	10,063,412.00	-38,338.65	10,025,073.35	7,506,759.94	7,506,759.94	2,518,313.41
1110 Dietas	0.00	0.00	0.00	0.00	0.00	0.00
1120 Haberes	0.00	0.00	0.00	0.00	0.00	0.00
1130 Sueldos base al personal permanente	10,063,412.00	-38,338.65	10,025,073.35	7,506,759.94	7,506,759.94	2,518,313.41
1140 Remuneraciones por adscripción laboral en el extranjero	0.00	0.00	0.00	0.00	0.00	0.00
1200 REMUNERACIONES AL PERSONAL DE CARÁCTER TRANSITO	504,604.00	-32,214.70	472,389.30	237,944.68	237,944.68	234,444.62
1210 Honorarios asimilables a salarios	504,604.00	-32,214.70	472,389.30	237,944.68	237,944.68	234,444.62
1220 Sueldos base al personal eventual	0.00	0.00	0.00	0.00	0.00	0.00
1230 Retribuciones por servicios de carácter social	0.00	0.00	0.00	0.00	0.00	0.00
1240 Retribución a los representantes de los trabajadores y de	0.00	0.00	0.00	0.00	0.00	0.00
1300 REMUNERACIONES ADICIONALES Y ESPECIALES	2,540,218.00	-217,846.29	2,322,371.71	1,107,498.92	1,107,498.92	1,214,872.79
1310 Primas por años de servicios efectivos prestados	228,900.00	0.00	228,900.00	169,687.21	169,687.21	59,212.79
1320 Primas de vacaciones, dominical y gratificación de fin de	2,311,318.00	-217,846.29	2,093,471.71	937,811.71	937,811.71	1,155,660.00
1330 Horas extraordinarias	0.00	0.00	0.00	0.00	0.00	0.00
1340 Compensaciones	0.00	0.00	0.00	0.00	0.00	0.00
1350 Sobrehaberes	0.00	0.00	0.00	0.00	0.00	0.00
1360 Asignaciones de técnico, de mando, por comisión, de vuj	0.00	0.00	0.00	0.00	0.00	0.00
1370 Honorarios especiales	0.00	0.00	0.00	0.00	0.00	0.00
1380 Participaciones por vigilancia en el cumplimiento de las l	0.00	0.00	0.00	0.00	0.00	0.00
1400 SEGURIDAD SOCIAL	3,244,062.00	98,379.89	3,342,441.89	2,255,767.56	2,255,767.56	1,086,674.33
1410 Aportaciones de seguridad social	2,093,685.00	-73,713.30	2,019,971.70	1,180,107.00	1,180,107.00	839,864.70
1420 Aportaciones a fondos de vivienda	586,003.00	3,570.88	589,573.88	443,067.88	443,067.88	146,506.00
1430 Aportaciones al sistema para el retiro	337,540.00	8,343.12	345,883.12	261,486.12	261,486.12	84,397.00
1440 Aportaciones para seguros	226,834.00	160,179.19	387,013.19	371,106.56	371,106.56	15,906.63
1500 OTRAS PRESTACIONES SOCIALES Y ECONÓMICAS	12,879,747.00	190,019.75	13,069,766.75	8,533,775.25	8,533,775.25	4,535,991.50
1510 Cuotas para el fondo de ahorro y fondo de trabajo	0.00	0.00	0.00	0.00	0.00	0.00
1520 Indemnizaciones	0.00	0.00	0.00	0.00	0.00	0.00
1530 Prestaciones y haberes de retiro	0.00	0.00	0.00	0.00	0.00	0.00
1540 Prestaciones contractuales	12,155,663.00	183,835.66	12,339,498.66	8,481,636.16	8,481,636.16	3,857,862.50
1550 Apoyos a la capacitación de los servidores públicos	0.00	0.00	0.00	0.00	0.00	0.00
1590 Otras prestaciones sociales y económicas	724,084.00	6,184.09	730,268.09	52,139.09	52,139.09	678,129.00
1600 PREVISIONES	0.00	0.00	0.00	0.00	0.00	0.00
1610 Previsiones de carácter laboral, económica y de segurida	0.00	0.00	0.00	0.00	0.00	0.00
1700 PAGO DE ESTIMULOS A SERVIDORES PÚBLICOS	0.00	0.00	0.00	0.00	0.00	0.00
1710 Estímulos	0.00	0.00	0.00	0.00	0.00	0.00
1720 Recompensas	0.00	0.00	0.00	0.00	0.00	0.00
1800 IMPUESTO SOBRE NÓMINAS Y OTROS QUE SE DERIVEN DE	0.00	0.00	0.00	0.00	0.00	0.00
1810 Impuesto sobre nóminas	0.00	0.00	0.00	0.00	0.00	0.00
1820 Otros impuestos derivados de una relación laboral	0.00	0.00	0.00	0.00	0.00	0.00
2000 MATERIALES Y SUMINISTROS	3,921,029.00	208,993.25	4,130,022.25	2,895,307.01	2,895,307.01	1,234,715.24
2100 MATERIALES DE ADMINISTRACION, EMISION DE DOCUMENTOS	1,223,777.00	-218,172.58	1,005,604.42	601,909.04	601,909.04	403,695.38
2110 Materiales, útiles y equipos menores de oficina	445,380.00	-40,197.22	405,182.78	268,906.14	268,906.14	136,276.64



Instituto Estatal para la Educación de Jóvenes y Adultos
ESTADO ANALÍTICO DEL PRESUPUESTO DE EGRESOS DETALLADO- Ley de Disciplina Financiera
 Clasificación por Objeto del Gasto
 Del 01 de Enero al 30 de Septiembre de 2017



(Miles de pesos)							
Concepto	Aprobado	Ampliaciones /Reducciones	Modificado	Devengado	Pagado	Subejercicio	
2120	Materiales y útiles de impresión y reproducción	60,000.00	1,182.02	61,182.02	43,432.42	43,432.42	17,749.60
2130	Material estadístico y geográfico	0.00	0.00	0.00	0.00	0.00	0.00
2140	Materiales, útiles y equipos menores de tecnologías de la	517,022.00	-142,816.65	374,205.35	197,639.21	197,639.21	176,566.14
2150	Material impreso e información digital	9,963.00	-6,120.16	3,842.84	3,842.84	3,842.84	0.00
2160	Material de limpieza	149,412.00	-16,927.57	132,484.43	76,881.43	76,881.43	55,603.00
2170	Materiales y útiles de enseñanza	42,000.00	13,293.00	28,707.00	11,207.00	11,207.00	17,500.00
2180	Materiales para el registro e identificación de bienes y pr	0.00	0.00	0.00	0.00	0.00	0.00
2200	ALIMENTOS Y UTENSILIOS	348,976.00	75,204.05	424,180.05	292,568.95	292,568.95	131,611.10
2210	Productos alimenticios para personas	341,676.00	79,854.65	421,530.65	291,310.55	291,310.55	130,220.10
2220	Productos alimenticios para animales	0.00	0.00	0.00	0.00	0.00	0.00
2230	Utensilios para el servicio de alimentación	7,300.00	-4,650.60	2,649.40	1,258.40	1,258.40	1,391.00
2300	MATERIAS PRIMAS Y MATERIALES DE PRODUCCION Y COM	0.00	0.00	0.00	0.00	0.00	0.00
2310	Productos alimenticios, agropecuarios y forestales adqui	0.00	0.00	0.00	0.00	0.00	0.00
2320	Insumos textiles adquiridos como materia prima	0.00	0.00	0.00	0.00	0.00	0.00
2330	Productos de papel, cartón e impresos adquiridos como	0.00	0.00	0.00	0.00	0.00	0.00
2340	Combustibles, lubricantes, aditivos, carbón y sus derivad	0.00	0.00	0.00	0.00	0.00	0.00
2350	Productos químicos, farmacéuticos y de laboratorio adq.	0.00	0.00	0.00	0.00	0.00	0.00
2360	Productos metálicos y a base de minerales no metálicos	0.00	0.00	0.00	0.00	0.00	0.00
2370	Productos de cuero, piel, plástico y hule adquiridos como	0.00	0.00	0.00	0.00	0.00	0.00
2380	Mercancías adquiridas para su comercialización	0.00	0.00	0.00	0.00	0.00	0.00
2390	Otros productos adquiridos como materia prima	0.00	0.00	0.00	0.00	0.00	0.00
2400	MATERIALES Y ARTICULOS DE CONSTRUCCION Y DE REPAR	116,592.00	10,378.79	126,970.79	91,121.41	91,121.41	35,849.38
2410	Productos minerales no metálicos	3,600.00	42,423.70	46,023.70	44,523.70	44,523.70	1,500.00
2420	Cemento y productos de concreto	6,000.00	-3,500.00	2,500.00	0.00	0.00	2,500.00
2430	Cal, yeso y productos de yeso	0.00	0.00	0.00	0.00	0.00	0.00
2440	Madera y productos de madera	3,600.00	-36.34	3,563.66	2,063.66	2,063.66	1,500.00
2450	Vidrio y productos de vidrio	0.00	0.00	0.00	0.00	0.00	0.00
2460	Material eléctrico y electrónico	57,600.00	-33,101.32	24,498.68	6,966.30	6,966.30	17,532.38
2470	Artículos metálicos para la construcción	2,400.00	3,308.55	5,708.55	4,739.55	4,739.55	969.00
2480	Materiales complementarios	6,000.00	-27.80	5,972.20	3,472.20	3,472.20	2,500.00
2490	Otros materiales y artículos de construcción y reparaciór	37,392.00	1,312.00	38,704.00	29,356.00	29,356.00	9,348.00
2500	PRODUCTOS QUIMICOS, FARMACEUTICOS Y DE LABORATO	10,652.00	-7,796.00	2,856.00	345.00	345.00	2,511.00
2510	Productos químicos básicos	10,652.00	-7,796.00	2,856.00	345.00	345.00	2,511.00
2520	Fertilizantes, pesticidas y otros agroquímicos	0.00	0.00	0.00	0.00	0.00	0.00
2530	Medicinas y productos farmacéuticos	0.00	0.00	0.00	0.00	0.00	0.00
2540	Materiales, accesorios y suministros médicos	0.00	0.00	0.00	0.00	0.00	0.00
2550	Materiales, accesorios y suministros de laboratorio	0.00	0.00	0.00	0.00	0.00	0.00
2560	Fibras sintéticas, hules, plásticos y derivados	0.00	0.00	0.00	0.00	0.00	0.00
2590	Otros productos químicos	0.00	0.00	0.00	0.00	0.00	0.00
2600	COMBUSTIBLES, LUBRICANTES Y ADITIVOS	1,403,316.00	314,569.23	1,717,885.23	1,318,394.01	1,318,394.01	399,491.22
2610	Combustibles, lubricantes y aditivos	1,403,316.00	314,569.23	1,717,885.23	1,318,394.01	1,318,394.01	399,491.22
2620	Carbón y sus derivados	0.00	0.00	0.00	0.00	0.00	0.00
2700	VESTUARIO, BLANCOS, PRENDAS DE PROTECCION Y ARTICU	276,232.00	95,424.69	371,656.69	282,372.69	282,372.69	89,284.00
2710	Vestuario y uniformes	266,352.00	49,325.08	315,677.08	226,893.08	226,893.08	88,784.00
2720	Prendas de seguridad y protección personal	8,290.00	46,740.60	55,030.60	55,030.60	55,030.60	0.00
2730	Artículos deportivos	0.00	0.00	0.00	0.00	0.00	0.00
2740	Productos textiles	1,590.00	-640.99	949.01	449.01	449.01	500.00
2750	Blancos y otros productos textiles, excepto prendas de vi	0.00	0.00	0.00	0.00	0.00	0.00
2800	MATERIALES Y SUMINISTROS PARA SEGURIDAD	0.00	0.00	0.00	0.00	0.00	0.00
2810	Sustancias y materiales explosivos	0.00	0.00	0.00	0.00	0.00	0.00
2820	Materiales de seguridad pública	0.00	0.00	0.00	0.00	0.00	0.00
2830	Prendas de protección para seguridad pública y nacional	0.00	0.00	0.00	0.00	0.00	0.00
2900	HERRAMIENTAS, REFACCIONES Y ACCESORIOS MENORES	541,484.00	-60,614.93	480,869.07	308,595.91	308,595.91	172,273.16
2910	Herramientas menores	4,140.00	2,301.00	6,441.00	5,141.69	5,141.69	1,299.31
2920	Refacciones y accesorios menores de edificios	3,271.00	1,985.71	5,256.71	4,856.71	4,856.71	400.00
2930	Refacciones y accesorios menores de mobiliario y equipc	6,380.00	4,864.00	11,244.00	5,864.00	5,864.00	5,380.00
2940	Refacciones y accesorios menores de equipo de cómputo	22,097.00	13,240.21	35,337.21	35,024.21	35,024.21	313.00
2950	Refacciones y accesorios menores de equipo e instrumen	0.00	0.00	0.00	0.00	0.00	0.00
2960	Refacciones y accesorios menores de equipo de transpor	505,596.00	-83,005.85	422,590.15	257,709.30	257,709.30	164,880.85
2970	Refacciones y accesorios menores de equipo de defensa	0.00	0.00	0.00	0.00	0.00	0.00
2980	Refacciones y accesorios menores de maquinaria y otros	0.00	0.00	0.00	0.00	0.00	0.00
2990	Refacciones y accesorios menores otros bienes muebles	0.00	0.00	0.00	0.00	0.00	0.00
3000	SERVICIOS GENERALES	5,923,489.00	-206,980.92	5,716,508.08	4,598,405.42	4,598,405.42	1,118,102.66
3100	SERVICIOS BASICOS	1,121,725.00	-5,014.11	1,116,710.89	817,268.30	817,268.30	299,442.59
3110	Energía eléctrica	724,892.00	68,941.02	793,833.02	572,827.02	572,827.02	221,006.00
3120	Gas	0.00	0.00	0.00	0.00	0.00	0.00
3130	Agua	35,888.00	-5,666.87	30,221.13	21,126.54	21,126.54	9,094.59
3140	Telefonía tradicional	185,732.00	-30,162.54	155,069.46	119,149.46	119,149.46	35,920.00
3150	Telefonía celular	35,214.00	-1,824.00	33,390.00	13,938.00	13,938.00	19,452.00
3160	Servicios de telecomunicaciones y satélites	61,509.00	-61,110.00	399.00	0.00	0.00	399.00
3170	Servicios de acceso de Internet, redes y procesamiento d	40,605.00	10,642.49	51,247.49	39,186.49	39,186.49	12,061.00
3180	Servicios postales y telegráficos	38,385.00	14,165.79	52,550.79	51,040.79	51,040.79	1,510.00
3190	Servicios integrales y otros servicios	0.00	0.00	0.00	0.00	0.00	0.00
3200	SERVICIOS DE ARRENDAMIENTO	905,278.00	110,915.03	1,016,193.03	861,656.03	861,656.03	154,537.00
3210	Arrendamiento de terrenos	0.00	0.00	0.00	0.00	0.00	0.00
3220	Arrendamiento de edificios	829,537.00	134,493.79	964,030.79	809,493.79	809,493.79	154,537.00
3230	Arrendamiento de mobiliario y equipo de administración	0.00	0.00	0.00	0.00	0.00	0.00
3240	Arrendamiento de equipo e instrumental médico y de lab	0.00	0.00	0.00	0.00	0.00	0.00
3250	Arrendamiento de equipo de transporte	15,000.00	797.44	15,797.44	15,797.44	15,797.44	0.00
3260	Arrendamiento de maquinaria, otros equipos y herramie	0.00	0.00	0.00	0.00	0.00	0.00
3270	Arrendamiento de activos intangibles	60,741.00	-24,376.20	36,364.80	36,364.80	36,364.80	0.00
3280	Arrendamiento financiero	0.00	0.00	0.00	0.00	0.00	0.00



Instituto Estatal para la Educación de Jóvenes y Adultos
ESTADO ANALÍTICO DEL PRESUPUESTO DE EGRESOS DETALLADO- Ley de Disciplina Financiera
 Clasificación por Objeto del Gasto
 Del 01 de Enero al 30 de Septiembre de 2017



		(Miles de pesos)					
Concepto	Aprobado	Ampliaciones /Reducciones	Modificado	Devengado	Pagado	Subejercicio	
3290	Otros arrendamientos	0.00	0.00	0.00	0.00	0.00	
3300	SERVICIOS PROFESIONALES, CIENTÍFICOS, TÉCNICOS Y OTROS	1,230,003.00	-60,091.53	1,169,911.47	1,008,354.23	1,008,354.23	
3310	Servicios legales, de contabilidad, auditoría y relacionados	556,000.00	-178,357.61	377,642.39	305,642.39	305,642.39	
3320	Servicios de diseño, arquitectura, ingeniería y actividades	0.00	0.00	0.00	0.00	0.00	
3330	Servicios de consultoría administrativa, procesos, técnicas	0.00	0.00	0.00	0.00	0.00	
3340	Servicios de capacitación	80,000.00	87,735.78	167,735.78	167,735.78	167,735.78	
3350	Servicios de investigación científica y desarrollo	0.00	0.00	0.00	0.00	0.00	
336	Servicios de apoyo administrativo, traducción, fotocopia	500,355.00	18,850.30	519,205.30	455,980.06	455,980.06	
3370	Servicios de protección y seguridad	0.00	0.00	0.00	0.00	0.00	
3380	Servicios de vigilancia	93,648.00	11,680.00	105,328.00	78,996.00	78,996.00	
3390	Servicios profesionales, científicos y técnicos integrales	0.00	0.00	0.00	0.00	0.00	
3400	SERVICIOS FINANCIEROS, BANCARIOS Y COMERCIALES	391,717.00	-96,226.26	295,490.74	289,478.41	289,478.41	
3410	Servicios financieros y bancarios 342 Servicios de cobranza	15,516.00	34,311.73	49,827.73	47,815.40	47,815.40	
3430	Servicios de recaudación, traslado y custodia de valores	0.00	0.00	0.00	0.00	0.00	
3440	Seguros de responsabilidad patrimonial y fianzas	0.00	0.00	0.00	0.00	0.00	
3450	Seguro de bienes patrimoniales	360,201.00	-118,537.99	241,663.01	241,663.01	241,663.01	
3460	Almacenaje, envase y embalaje	0.00	0.00	0.00	0.00	0.00	
3470	Fletes y maniobras	16,000.00	-12,000.00	4,000.00	0.00	0.00	
3480	Comisiones por ventas	0.00	0.00	0.00	0.00	0.00	
3490	Servicios financieros, bancarios y comerciales integrales	0.00	0.00	0.00	0.00	0.00	
3500	SERVICIOS DE INSTALACION, REPARACION, MANTENIMIENTO	769,578.00	39,041.39	808,619.39	640,479.59	640,479.59	
3510	Conservación y mantenimiento menor de inmuebles	72,000.00	151,980.45	223,980.45	205,980.45	205,980.45	
3520	Instalación, reparación y mantenimiento de mobiliario y	169,078.00	113,829.99	282,907.99	243,263.99	243,263.99	
3530	Instalación, reparación y mantenimiento de equipo de cómputo	0.00	0.00	0.00	0.00	0.00	
3540	Instalación, reparación y mantenimiento de equipo e instalaciones	0.00	0.00	0.00	0.00	0.00	
3550	Reparación y mantenimiento de equipo de transporte	412,500.00	-149,924.57	262,575.43	161,079.63	161,079.63	
3560	Reparación y mantenimiento de equipo de defensa y seguridad	0.00	0.00	0.00	0.00	0.00	
3570	Instalación, reparación y mantenimiento de maquinaria,	0.00	0.00	0.00	0.00	0.00	
3580	Servicios de limpieza y manejo de desechos	96,000.00	-60,359.28	35,640.72	26,640.72	26,640.72	
3590	Servicios de jardinería y fumigación	20,000.00	-16,485.20	3,514.80	3,514.80	3,514.80	
3600	SERVICIOS DE COMUNICACION SOCIAL Y PUBLICIDAD	0.00	0.00	0.00	0.00	0.00	
3610	Difusión por radio, televisión y otros medios de mensajería	0.00	0.00	0.00	0.00	0.00	
3620	Difusión por radio, televisión y otros medios de mensajería	0.00	0.00	0.00	0.00	0.00	
3630	Servicios de creatividad, preproducción y producción de	0.00	0.00	0.00	0.00	0.00	
3640	Servicios de revelado de fotografías	0.00	0.00	0.00	0.00	0.00	
3650	Servicios de la industria filmica, del sonido y del video	0.00	0.00	0.00	0.00	0.00	
3660	Servicio de creación y difusión de contenido exclusivo	0.00	0.00	0.00	0.00	0.00	
3690	Otros servicios de información	0.00	0.00	0.00	0.00	0.00	
3700	SERVICIOS DE TRASLADO Y VIATICOS	1,059,650.00	-97,288.69	962,361.31	753,464.30	753,464.30	
3710	Pasajes aéreos	120,000.00	12,147.08	132,147.08	117,147.08	117,147.08	
3720	Pasajes terrestres	14,400.00	11,997.00	26,397.00	22,797.00	22,797.00	
3730	Pasajes marítimos, lacustres y fluviales	48,000.00	-7,286.82	40,713.18	21,553.18	21,553.18	
3740	Autotransporte	0.00	0.00	0.00	0.00	0.00	
3750	Viáticos en el país	877,250.00	-114,145.95	763,104.05	591,967.04	591,967.04	
3760	Viáticos en el extranjero	0.00	0.00	0.00	0.00	0.00	
3770	Gastos de instalación y traslado de menaje	0.00	0.00	0.00	0.00	0.00	
3780	Servicios integrales de traslado y viáticos	0.00	0.00	0.00	0.00	0.00	
3790	Otros servicios de traslado y hospedaje	0.00	0.00	0.00	0.00	0.00	
3800	SERVICIOS OFICIALES	280,000.00	-86,263.60	193,736.40	130,128.40	130,128.40	
3810	Gastos de ceremonial	0.00	0.00	0.00	0.00	0.00	
3820	Gastos de orden social y cultural	60,000.00	17,255.20	77,255.20	53,647.20	53,647.20	
3830	Congresos y convenciones	220,000.00	-103,518.80	116,481.20	76,481.20	76,481.20	
3840	Exposiciones	0.00	0.00	0.00	0.00	0.00	
3850	Gastos de representación	0.00	0.00	0.00	0.00	0.00	
3900	OTROS SERVICIOS GENERALES 391 Servicios funerarios y de	165,538.00	-12,053.15	153,484.85	97,576.16	97,576.16	
3920	Impuestos y derechos	165,538.00	-17,131.61	148,406.39	92,497.70	92,497.70	
3930	Impuestos y derechos de importación	0.00	0.00	0.00	0.00	0.00	
3940	Sentencias y resoluciones judiciales	0.00	0.00	0.00	0.00	0.00	
3950	Penas, multas, accesorios y actualizaciones	0.00	5,078.46	5,078.46	5,078.46	5,078.46	
3980	Impuesto Sobre nomina	0.00	0.00	0.00	0.00	0.00	
3990	Otros servicios generales	0.00	0.00	0.00	0.00	0.00	
4000	TRANSFERENCIAS, ASIGNACIONES, SUBSIDIOS Y OTRAS AYUDAS	23,061,344.59	0.00	23,061,344.59	8,701,852.10	8,701,852.10	
4100	TRANSFERENCIAS INTERNAS Y ASIGNACIONES AL SECTOR FINANCIERO	0.00	0.00	0.00	0.00	0.00	
4200	TRANSFERENCIAS AL RESTO DEL SECTOR PUBLICO	0.00	0.00	0.00	0.00	0.00	
4300	SUBSIDIOS Y SUBVENCIONES	0.00	0.00	0.00	0.00	0.00	
4400	AYUDAS SOCIALES	23,061,344.59	0.00	23,061,344.59	8,701,852.10	8,701,852.10	
4410	Ayudas sociales a personas	23,061,344.59	0.00	23,061,344.59	8,701,852.10	8,701,852.10	
4500	PENSIONES Y JUBILACIONES	0.00	0.00	0.00	0.00	0.00	
4600	TRANSFERENCIAS A FIDEICOMISOS, MANDATOS Y OTROS INSTRUMENTOS	0.00	0.00	0.00	0.00	0.00	
5000	BIENES MUEBLES, INMUEBLES E INTANGIBLES	0.00	0.00	0.00	0.00	0.00	
6000	INVERSION PUBLICA	0.00	0.00	0.00	0.00	0.00	
7000	INVERSIONES FINANCIERAS Y OTRAS PROVISIONES	0.00	0.00	0.00	0.00	0.00	
8000	PARTICIPACIONES Y APORTACIONES	0.00	0.00	0.00	0.00	0.00	
9000	DEUDA PUBLICA	0.00	0.00	0.00	0.00	0.00	
Total	84,780,695.59	2,012.33	84,782,707.92	45,068,904.74	45,068,904.74	39,713,803.18	

ELABORO: LCDO. MARCO A. PAREDES ULLOA
 JEFE DE PROGRAMACION Y PRESUPUESTO

REVISO: LCDO. ROMANA VALDES CAN
 DIRECTORA DE PLANEACION Y SIG. OPERATIVO

AUTORIZO: LCDA. MARIA CARMEN BARRA FIGUEROA ALCOCER
 DIRECTORA GENERAL



INSTITUTO ESTATAL PARA LA EDUCACION DE JOVENES Y ADULTOS

Estado Analítico del Ejercicio del Presupuesto de Egresos- LDF

(Clasificación por Objeto del Gasto, Capítulo y Concepto)

Del 01 de Enero al 30 de Septiembre de 2017



IEEA
INSTITUTO ESTATAL PARA LA EDUCACION
DE JOVENES Y ADULTOS

CONCEPTO	EGRESOS					SUB EJERCICIO
	APROBADO	AMPLIACION/ (REDUCCIONES)	MODIFICADO	DEVENGADO	PAGADO	
7 Pago de Estimulos a Servidores Públicos	0.00	0.00	0.00	0.00	0.00	0.00
Materiales y Suministros	3,921,029.00	208,993.25	4,130,022.25	2,895,307.01	2,895,307.01	1,234,715.24
1 Materiales de Administración, Emisión de Documentos y Artículos Oficiales	1,223,777.00	-218,172.58	1,005,604.42	601,909.04	601,909.04	403,695.38
2 Alimentos y Utensilios	348,976.00	75,204.05	424,180.05	292,568.95	292,568.95	131,611.10
3 Materias Primas y Materiales de Producción y Comercialización	0.00	0.00	0.00	0.00	0.00	0.00
4 Materiales y Artículos de Construcción y de Reparación	116,592.00	10,378.79	126,970.79	91,121.41	91,121.41	35,849.38
5 Productos Químicos, Farmacéuticos y de Laboratorio	10,652.00	-7,796.00	2,856.00	345.00	345.00	2,511.00
6 Combustibles, Lubricantes y Aditivos	1,403,316.00	314,569.23	1,717,885.23	1,318,394.01	1,318,394.01	399,491.22
7 Vestuario, Blancos, Prendas de Protección y Artículos Deportivos	276,232.00	95,424.69	371,656.69	282,372.69	282,372.69	89,284.00
8 Materiales y Suministros para Seguridad	0.00	0.00	0.00	0.00	0.00	0.00
9 Herramientas, Refacciones y Accesorios Menores	541,484.00	-60,814.93	480,669.07	308,595.91	308,595.91	172,273.18
Servicios Generales	5,923,489.00	-208,980.92	5,716,508.08	4,598,405.42	4,598,405.42	1,118,102.66
1 Servicios Básicos	1,121,725.00	-5,014.11	1,116,710.89	817,268.30	817,268.30	299,442.59
2 Servicios de Arrendamiento	905,278.00	110,915.03	1,016,193.03	861,656.03	861,656.03	154,537.00
3 Servicios Profesionales, Científicos, Técnicos y otros Servicios	1,230,003.00	-60,091.53	1,169,911.47	1,008,354.23	1,008,354.23	161,657.24
4 Servicios Financieros, Bancarios y Comerciales	391,717.00	-95,226.26	296,490.74	289,478.41	289,478.41	6,012.33
5 Servicios de Instalación, Reparación, Mantenimiento y Conservación	769,578.00	39,041.39	808,619.39	640,479.59	640,479.59	168,139.80
6 Servicios de Comunicación Social y Publicidad	0.00	0.00	0.00	0.00	0.00	0.00
7 Servicios de Traslado y Viáticos	1,059,650.00	-97,288.69	962,361.31	753,464.30	753,464.30	208,897.01
8 Servicios Oficiales	280,000.00	-86,263.60	193,736.40	130,128.40	130,128.40	63,608.00
9 Otros Servicios Generales	165,538.00	-12,053.15	153,484.85	97,576.16	97,576.16	55,908.89
Transferencias, Asignaciones, Subsidios y Otras Ayudas	23,061,344.59	0.00	23,061,344.59	8,701,852.10	8,701,852.10	14,359,492.49
1 Transferencias Internas y Asignaciones al Sector Público	0.00	0.00	0.00	0.00	0.00	0.00
2 Transferencias al resto del Sector Público	0.00	0.00	0.00	0.00	0.00	0.00
3 Subsidios y Subvenciones	0.00	0.00	0.00	0.00	0.00	0.00
4 Ayudas Sociales	23,061,344.59	0.00	23,061,344.59	8,701,852.10	8,701,852.10	14,359,492.49
5 Pensiones y Jubilaciones	0.00	0.00	0.00	0.00	0.00	0.00
6 Transferencias a Fideicomisos, Mandatos y Otros Análogos	0.00	0.00	0.00	0.00	0.00	0.00
7 Transferencias a la Seguridad Social	0.00	0.00	0.00	0.00	0.00	0.00
8 Donativos	0.00	0.00	0.00	0.00	0.00	0.00
9 Transferencias al Exterior	0.00	0.00	0.00	0.00	0.00	0.00
Bienes Muebles, Inmuebles e Intangibles	0.00	0.00	0.00	0.00	0.00	0.00
Inversión Pública	0.00	0.00	0.00	0.00	0.00	0.00
Inversiones Financieras y Otras Provisiones	0.00	0.00	0.00	0.00	0.00	0.00
Participaciones y Aportaciones	0.00	0.00	0.00	0.00	0.00	0.00
Deuda Pública	0.00	0.00	0.00	0.00	0.00	0.00

ELABORO: L.C.D.M. MARIBEL PAREDES ULLOA
JEFE DE PROGRAMACION Y PRESUPUESTO

REVISO: EDOROMAR A. VALLI CARRANZA
DIRECTOR DE PLANEACION Y PROGRAMATIVO

AUTORIZO: L.C.D.M. MARIBEL PAREDES ULLOA
DIRECTORA GENERAL



INSTITUTO ESTATAL PARA LA EDUCACION DE LOS JOVENES Y ADULTOS
Estado Analítico del Ejercicio del Presupuesto de Egresos
Clasificación Económica (por Tipo de Gasto)
Del 01 de Enero al 30 de Septiembre de 2017



Concepto	Egresos					Subejercicio
	Aprobado	Ampliaciones/ (Reducciones)	Modificado	Devengado	Pagado	
Gasto Corriente	84,780,695.59	2,012.33	84,782,707.92	45,068,904.74	45,068,904.74	39,713,803.18
Gasto de Capital	0.00	0.00	0.00	0.00	0.00	0.00
Amortización de la Deuda y Disminución de Pasivos	0.00	0.00	0.00	0.00	0.00	0.00
Total del Gasto	84,780,695.59	2,012.33	84,782,707.92	45,068,904.74	45,068,904.74	39,713,803.18

ELABORO: LCDO. MARCELA PAREDES ULLOA
JEFE DE PROGRAMACIÓN Y PRESUPUESTO

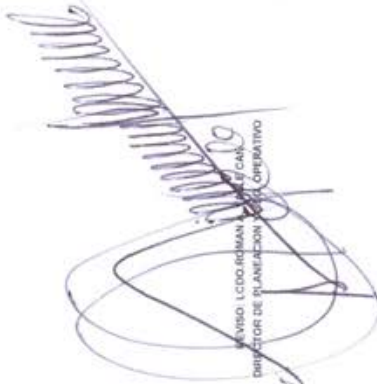
REVISÓ: LCDO. ROMANA VALLECAN
DIRECTOR DE PLANEACIÓN Y SES. OPERATIVO

AUTORIZO: LCDA. MARIA CAMELARIA BAYGOZA ALCOCER
DIRECTORA GENERAL

INSTITUTO ESTATAL PARA LA EDUCACIÓN DE LOS JOVENES Y ADULTOS
 Gasto por Categoría Programática
 Del 01 de Enero al 30 de Septiembre de 2017

Concepto	Egresos				Subejercicio
	Aprobado	Ampliaciones/ (Reducciones)	Modificado	Devengado	
Programas	84,780,695.59	2,012.33	84,782,707.92	45,068,904.74	45,068,904.74
Subsidios: Sector Social y Privado o Entidades Federativas y Municipios	0.00	0.00	0.00	0.00	0.00
Sujetos a Reglas de Operación	0.00	0.00	0.00	0.00	0.00
Otros Subsidios	0.00	0.00	0.00	0.00	0.00
Desempeño de las Funciones	84,780,695.59	2,012.33	84,782,707.92	45,068,904.74	45,068,904.74
Prestación de Servicios Públicos	84,780,695.59	2,012.33	84,782,707.92	45,068,904.74	45,068,904.74
Total del Gasto	84,780,695.59	2,012.33	84,782,707.92	45,068,904.74	45,068,904.74
					39,713,803.18


 ELANY EDO, DIRECTORA PAREDES ULLOA
 JEFE DE PROCESACIÓN Y PRESUPUESTO


 REVISO: LCDO. ROMAN...
 DIRECTOR DE PLANEACIÓN Y OPERATIVO


 AUTORIZO: LCDA. MARIA CAROLINA...
 DIRECTORA GENERAL



INSTITUTO ESTATAL PARA LA EDUCACION DE LOS JOVENES Y ADULTOS
 PROGRAMAS PRESUPUESTARIOS POR SECTOR
 Del 01 de Enero al 30 de Septiembre de 2017



INSTITUTO ESTATAL PARA LA EDUCACION DE JOVENES Y ADULTOS

SECTOR	PP	DENOMINACION	PRESUPUESTO					Porcentaje de Ejercicio	
			APROBADO	MODIFICADO	DEVENGADO	PAGADO	Ejer / Aprob.	Ejer / Modif.	
1		Educación	84,780,695.59	84,782,707.92	45,068,904.74	45,068,904.74	53.16%	53.16%	
E		Prestación de Servicios Públicos	84,780,695.59	84,782,707.92	45,068,904.74	45,068,904.74	53.16%	53.16%	
E001		INSTITUTO ESTATAL PARA LA EDUCACION DE JOVENES Y ADULTOS	84,780,695.59	84,782,707.92	45,068,904.74	45,068,904.74	53.16%	53.16%	

ELABORÓ: ACDG. MARCO A. PAREDES ULLIDA
 JEFE DE PROGRAMA DE EJECUCION Y PRESUPUESTO

REVISÓ: LEOC. ROMÁN A. VALLE CHAN
 DIRECTOR DE EVALUACION Y SEGUIMIENTO OPERATIVO

AUTORIZÓ: LIDA. MARIA CANSALE
 DIRECTORA GENERAL

INSTITUTO ESTATAL PARA LA EDUCACIÓN DE JÓVENES Y ADULTOS

INFORME SOBRE PASIVOS CONTINGENTES

En virtud de que los pasivos contingentes son obligaciones que tienen su origen en hechos específicos e independientes del pasado que en futuro pueden o no y, de acuerdo con lo que acontezca, desaparecen o se convierten en pasivos reales, juicios, garantías, avales, costos de planes de pensiones, jubilaciones, etc. Al cierre del 30 de Septiembre de 2017, este instituto no cuenta con ningún registro de pasivo contingente.

NOTAS A LOS ESTADOS FINANCIEROS AL 30 DE SEPTIEMBRE DEL 2017

Con el propósito de dar cumplimiento a los artículos 46 y 49 de la Ley de Contabilidad Gubernamental, el ente público deberá acompañar notas a los estados financieros cuyos rubros (Ver documento normativo emitido por la CONAC) así lo requieran de acuerdo al lineamiento de norma a los estados financieros emitidos por el Consejo nacional de Armonización Contable en el siguiente orden:

a).- NOTAS DE GESTIÓN ADMINISTRATIVA.

INTRODUCCIÓN.

El Instituto Estatal para la Educación de Jóvenes y Adultos de Quintana Roo es un organismo público descentralizado, creado por decreto del ejecutivo estatal publicado en 15 de diciembre de 1981, siendo el primer Instituto Estatal creado en el país, cuando todas las demás entidades contaban con las delegaciones del Instituto Nacional de Educación para Adultos (INEA), nuestro reto es reducir el rezago educativo con servicios de calidad, mediante la formación permanente de las figuras que participan en las acciones educativas, en beneficio de cerca de 13 mil jóvenes y adultos que cada año logran certificar su educación básica y para ello convocamos la solidaridad de los diferentes sectores de nuestra sociedad.

Es por ello que nuestra institución es una opción educativa para todas las personas con más de 15 años que por alguna circunstancia no aprendieron a leer y escribir o se vieron en la necesidad de frenar su proceso de aprendizaje y no lograron su educación primaria y/o secundaria.

En el IEEA ofrecemos servicios de calidad y espacios educativos dignos, totalmente gratuitos, con material didáctico y equipo de cómputo que se ajustan a las necesidades de aprendizaje de cada una de las personas que deseen mejorar su calidad de vida y la de sus familias.



E.



Dirección General

Av. Independencia 294. C.P. 77013. Chetumal, Quintana Roo, México.

Tel.: (983) 83 21029 Ext. EXT

correointitucional@inea.gob.mx

AUTORIZACIÓN E HISTORIA.

El Instituto Estatal para la Educación de Jóvenes y Adultos (IEEA), se creó mediante Decreto del Congreso del Estado, publicada el 15 de diciembre de 1981, con la finalidad de promover, organizar e impartir a la población adulta los servicios de alfabetización y educación básica para ayudarlos a certificar su primaria y/o secundaria, con ello Quintana Roo inició la descentralización de los servicios de educación para adultos como un organismo de personalidad jurídica, patrimonio propio y autonomía de gestión, que conserva las características de observancia de las normas de aplicación y ejercicio de los recursos asignados por el INEA. Es así como el IEEA asumió las facultades para planear, organizar, dirigir, operar y controlar los servicios sin menoscabo de la posibilidad de elaborar e incluir contenidos regionales en los programas educativos. Sin embargo ante las características propias del rezago educativo que prevalece en el Estado, donde anualmente más de 6 mil jóvenes abandonan el sistema escolarizado sin concluir su educación básica, se propuso una iniciativa legislativa para actualizar y simplificar el decreto de creación del IEEA y crear el Instituto Estatal para la Educación de Jóvenes y Adultos el 17 de enero de 2006.

Desde entonces el IEEA cumple integralmente con el objetivo de implementar las estrategias necesarias para llevar los servicios educativos a la población mayor de 15 años (nuestros jóvenes y adultos) que no han concluido su educación básica en todo el estado.

ORGANIZACIÓN Y OBJETO SOCIAL.

El IEEA tiene como objeto promover, organizar e impartir educación básica a la población joven y adulta de Quintana Roo que por sus diversos motivos no pudo aprender a leer y escribir o no ha logrado concluir sus estudios de primaria y/o secundaria.


Para el cumplimiento de este objetivo el IEEA se apoya en la solidaridad de los diferentes sectores de nuestra sociedad:

- Público: Gobierno Federal, estatal y Ayuntamientos.
- Social: Las estructuras comunitarias y vecinales, asociaciones civiles, grupos religiosos, clubes y organizaciones de asistencia social.
- Privado: Fábricas, empresas, sindicatos y otras organizaciones que apoyan los servicios educativos dirigidos a las y los trabajadores que lo requieran.
- Educativo: Proporciona su infraestructura así como, a las y los estudiantes del servicio social, para proporcionar asesoría educativa.

BASES DE PREPARACIÓN DE LOS ESTADOS FINANCIEROS.

Las políticas contables del Instituto Estatal para la Educación de Jóvenes y Adultos observadas en la preparación de los Estados Financieros son:

Los Estados Financieros se preparan con base en los principios de Contabilidad Gubernamental.



Dirección General
Av. Independencia 294. C.P. 77013. Chetumal, Quintana Roo, México.
Tel.: (983) 83 21029 Ext. EXT
correointitucional@inea.gob.mx



POLITICAS DE CONTABILIDAD SIGNIFICATIVAS.

Se contrató el sistema contable denominado SAACG:NET Sistema Automatizado y Administrativo de Contabilidad Gubernamental del Instituto para el Desarrollo Técnico de las Haciendas Públicas para efecto de generar la información contable y presupuestal ya que dicho sistema reúne los requisitos para cumplir con las obligaciones establecidas en la Ley de Contabilidad Gubernamental.

Durante 2015 se asistieron a las capacitaciones otorgadas por el Consejo Estatal para la Armonización Contable del Estado de Quintana Roo (CEACQROO), en el mes de mayo de 2017 se llevó a cabo el curso de Implementación del SAACG.NET, impartido por el Instituto para el Desarrollo Técnico de las Haciendas Públicas (INDETEC).

Se dio cumplimiento con las publicaciones en tiempo y forma de los formatos aprobados por el Consejo Nacional de Armonización Contable publicados el 4 de abril de 2014 con el propósito de dar cumplimiento a las disposiciones establecidas en el artículo 73 del título V de la LGCG, se publicó dentro de la página de internet de este Instituto, la información relativa a las aportaciones para la Educación Tecnológica y de Adultos.

Régimen Fiscal del Contribuyente.

El Instituto se encuentra registrado en el RFC como persona Moral no lucrativas.

Nombre: INSTITUTO ESTATAL PARA LA EDUCACIÓN DE JÓVENES Y ADULTOS.

Registro Federal de Contribuyentes: IEE820101SE6

Inicio de Operaciones: 16 de Enero de 1982

Domicilio: Av. Independencia núm. 294 entre Justo Sierra y Camelias Col. David Gustavo Gutiérrez Ruiz C.P. 77013 Chetumal, Othón P. Blanco, Quintana Roo.

UNIDAD MONETARIA

De acuerdo con las disposiciones legales, la unidad monetaria utilizada por este instituto Para la elaboración de los estados financieros es la moneda nacional (peso mexicano).

b).- NOTAS DE DESGLOCE

Efectivo y equivalentes de efectivo/bancos

Esta cuenta presenta un saldo de \$ 16,534,700.08 correspondiente a los recursos de Ramo 11 por \$3,356,063.32; de Ramo 33 \$ 4,634,135.75, y \$8,544,501.01 de Gobierno del Estado al 30 de Septiembre del 2017.



Dirección General
Av. Independencia 294. C.P. 77013. Chetumal, Quintana Roo, México.
Tel.: (983) 83 21029 Ext. EXT
correointitucional@inea.gob.mx



Derechos a recibir efectivo o equivalentes

El saldo de esta cuenta al 30 de septiembre de 2017 es de \$9,118,248.70, está integrado por:

Importe	Observación
2,926,518.00	Son recursos que no fueron ministrados por el gobierno estatal en el ejercicio 2015.
3,474,797.84	Son recursos que no fueron ministrados por el gobierno estatal en el ejercicio 2016.
2,507,841.50	Recursos otorgados al Patronato Pro educación para Adultos de enero a mayo 2017 para el pago de figuras solidarias
209,091.36	Recursos ministrados a las Coordinaciones de Zonas para su gasto de operación y gastos a comprobar por viáticos y combustibles del personal de este Instituto.
9,118,248.70	Gran Total

TOTAL DE ACTIVOS NO CIRCULANTES

Bienes Inmuebles, Infraestructura y Construcción en Proceso

El saldo de esta cuenta al 30 de septiembre del 2017 es de \$ 185,554.62 y corresponde al importe del edificio que actualmente ocupa la Dirección General en la Ciudad de Chetumal y a la presente fecha no tuvo afectaciones de altas ni bajas.

Bienes muebles

El saldo de esta cuenta al 30 de septiembre del 2017 es de \$ 39'868,114.52, sin movimiento alguno durante el mes:

Tipo de Activo	Saldos al 31 de diciembre 2016	Altas 2016	Bajas 2016	Saldo al 30 de septiembre 2017
Equipo de Instrumentación Médica.	110,151.30			110,151.30
Mobiliario y Equipo	6,775,609.03			6,775,609.03
Equipo de Transporte	13,647,406.41			13,647,406.41
Maquinaria y Equipo	588,351.98			588,351.98
Equipo de Difusión	80,839.12			80,839.12
Equipo de Comunicación	1,599,612.18			1,599,612.18
Equipo de Cómputo	17,065,445.50			17,065,445.50
Otro Mobiliario y Equipo Educativo	699.00			699.00

Gran Total	39,868,114.52	39,868,114.52
-------------------	----------------------	----------------------

Dirección General

Av. Independencia 294. C.P. 77013. Chetumal, Quintana Roo, México.

Tel.: (983) 83 21029 Ext. EXT
correointitucional@inea.gob.mx





Registro y valorización

Por lo que respecta al Instituto Estatal para la Educación de jóvenes y adultos, durante el ejercicio 2016 se realizaron las adecuaciones necesarias en el sistema integral de contabilidad gubernamental en lo referente a la valorización del patrimonio, realizando nuevamente el levantamiento del inventario existente; confirmando mediante las facturas correspondientes las fechas de adquisiciones y los costos históricos, que permitan tener la certeza de que los registros contables realizados en los años en los cuales tales bienes fueron adquiridos son correctos o no, de acuerdo a las políticas contables vigentes y aplicables en la materia en dichos ejercicios en donde fueron adquiridos; determinándose la uniformidad en el criterio para el registro de tales bienes, ahora bien con la entrada en vigor de la ley General de Contabilidad Gubernamental publicada en el diario oficial el 31 de Diciembre del 2008, así como sus reformas publicadas el 12 de Noviembre del 2012, el Instituto Estatal para la Educación de Jóvenes y Adultos ha realizado la valoración del patrimonio de conformidad a las "reglas específicas del Registro y Valoración del patrimonio" y los Parámetros de Estimación de Vida útil emitidos por el CONAC y publicados en el diario oficial el 13 de Diciembre de 2011 y el 15 de agosto de 2012, considerando la siguiente tabla:

Cuenta	Concepto	Años De vida útil	% de Depreciación anual
1.2.3	BIENES INMUEBLES, INFRAESTRUCTURA Y CONSTRUCCIONES EN PROCESO		
1.2.3.2	Viviendas	50	2
1.2.3.3	Edificios NO habitacionales	30	3.3
1.2.3.4	Infraestructura	25	4
1.2.3.9	Otros Bienes Inmuebles	20	5
1.2.4	BIENES MUEBLES		
1.2.4.1	Mobiliario y Equipo de Administración		
1.2.4.1.1	Muebles de oficina y estantería	10	10
1.2.4.1.2	Muebles, Excepto de oficina y estantería	10	10
1.2.4.1.3	Equipo de cómputo y de Tecnologías de la Información	3	33.3
1.2.4.1.9	Otros mobiliarios y Equipos de Administración	10	10
1.2.4.2	Mobiliario y Equipo Educativo y recreativo		
1.2.4.2.1	Equipos y aparatos audiovisuales	3	33.3
1.2.4.2.2	Aparatos Deportivos	5	20
1.2.4.2.3	Cámaras fotográficas y de Video	3	33.3
1.2.4.2.9	Otro mobiliario y Equipo Educativo y Recreativo	5	20
	<i>Dirección General</i>		

Av. Independencia 294. C.P. 77013. Chetumal, Quintana Roo, México.

Tel.: (983) 83 21029 Ext. EXT
correointitucional@inea.gob.mx







QUINTANA ROO
GOBIERNO DEL ESTADO
2016-2022



IEEA
INSTITUTO ESTATAL PARA LA EDUCACIÓN
DE LOS JÓVENES Y ADULTOS

1.2.4.3	Equipo Instrumental Médico y de Laboratorio		
1.2.4.3.1	Equipo Médico y de Laboratorio	5	20
1.2.4.3.2	Instrumental Médico y de Laboratorio	5	20
1.2.4.4	Equipo de Transporte		
1.2.4.4.1	Automóviles y Equipo Terrestre	5	20
1.2.4.4.2	Carrocerías y Remolques	5	20
1.2.4.4.3	Equipo Aeroespacial	5	20
1.2.4.4.4	Equipo ferroviario	5	20
1.2.4.4.5	Embarcaciones	5	20
1.2.4.4.9	Otros equipos de Transporte	5	20
1.2.4.5	Equipo de Defensa y seguridad	*	*
1.2.4.6	Maquinaria, otros Equipos y Herramientas		
1.2.4.6.1	Maquinaria y equipo agropecuario	10	10
1.2.4.6.2	Maquinaria y Equipo Industrial	10	10
1.2.4.6.3	Maquinaria y Equipo de Construcción	10	10
1.2.4.6.4	Sistemas de aire acondicionado, calefacción y de Refrigeración Industrial y Comercial	10	10
1.2.4.6.5	Equipo de comunicación y Telecomunicaciones	10	10
1.2.4.6.6	Equipos de Generación Eléctrica, Aparatos y Accesorios Electrónicos	10	10
1.2.4.6.7	Herramientas y Máquinas-Herramienta	10	10
1.2.4.6.9	Otros Equipos	10	10
1.2.4.8	Activos Biológicos		
1.2.4.8.1	Bovinos	5	20
1.2.4.8.2	Porcinos	5	20
1.2.4.8.3	Aves	5	20
1.2.4.8.4	Ovinos y caprinos	5	20
1.2.4.8.5	Peces y acuicultura	5	20
1.2.4.8.6	Equipos	5	20
1.2.4.8.7	Especies Menores y de Zoológico	5	20
1.2.4.8.8	Árboles y plantas	5	20
1.2.4.8.9	Otros activos Biológicos	5	20

Depreciación, Deterioro y Amortización Acumulada de Bienes.

El Instituto Estatal para la Educación de Jóvenes y Adultos, realizo la revalorización del patrimonio y realizo los cálculos de las depreciaciones en apego a lo anteriormente señalado, actualmente ha logrado realizar el cálculo y registro de las depreciaciones y las amortizaciones hasta 30 de septiembre 2017, con un saldo acumulado de \$34,254,503.83.

Dirección General

Av. Independencia 294. C.P. 77013. Chetumal, Quintana Roo, México.

Tel.: (983) 83 21029 Ext. EXT

correointitucional@inea.gob.mx



Cuenta	Depreciación acumulada al 31/12/16
Equipo de Cómputo	16,548,297.52
Equipo de Comunicación	1,191,282.35
Equipo de Difusión	80,839.12
Equipo de Transporte	11,268,666.71
Equipo e instrumentos médicos	110,151.30
Maquinaria y herramientas	546,576.15
Mobiliario y equipo de Oficina	4,508,690.68
Gran Total	34,254,503.83

TOTAL PASIVOS CIRCULANTES


Cuentas por pagar a corto plazo

Acreeedores Diversos (Servicios Personales por pagar a Corto Plazo).

Esta cuenta presenta un saldo de \$ 1,408,790.67 la cual está integrada por las retenciones realizadas a los trabajadores por concepto de Seguro de Vida, retenciones y Préstamos personales al ISSSTE, SAR Y FOVISSSTE, correspondientes al mes de Septiembre del 2017, teniendo como fecha límite de pago a más tardar el día 17 de Octubre del 2017.

Impuestos por pagar (Retenciones, Contribuciones por Pagar a Corto Plazo).

Esta cuenta presenta un saldo de \$ 1'572,893.22 el cual representa el importe de las retenciones realizadas a los trabajadores por concepto de ISR por sueldos y salarios, Honorarios asimilados, ISR por Arrendamiento y Servicios Profesionales del mes de Septiembre 2017, las cuales serán cubiertas a más tardar el 17 de Octubre de 2017, cuando estas sean enteradas al Servicio de Administración Tributaria (SAT).

 E.



Dirección General

Av. Independencia 294. C.P. 77013. Chetumal, Quintana Roo, México.

Tel.: (983) 83 21029 Ext. EXT

correointitucional@inea.gob.mx

Recursos por Recibir:

Esta cuenta presenta un saldo de 7,390,593.84 a favor del Gobierno del Estado de Quintana Roo (Secretaría de Finanzas y Planeación) el cual se desglosa de la manera siguiente:

Importe	Observación
944,546.00	Son recursos provenientes de recursos depositados al Instituto y no están considerados en el techo presupuestal del 2014.
44,732.00	proviene de recursos para pago de impuestos estatales del ejercicio 2013 que tampoco están considerados en el presupuesto
2,926,518.00	Recursos que no se ministraron al 31 de diciembre de 2015.
3,474,797.84	Recursos que no se ministraron al 31 de diciembre de 2016.
7,390,593.84	Gran total

HACIENDA PÚBLICA:

Aportaciones.

Esta cuenta presenta un saldo de \$5,566,773.80 importe integrado por los activos fijos adquiridos por el INEA, al 30 de septiembre de 2017 no ha tenido aumentos ni disminuciones.

Resultado de Ejercicios Anteriores.

Al 31 de diciembre de 2016 esta cuenta presenta un saldo de 4,094,463.18, al 30 de septiembre de 2017 se tiene un saldo de 4,133,023.18 cuya diferencia de 38,560.00 corresponden a ajustes realizados como resultado de la auditoria al ejercicio 2015 por importe de \$ 1,100.00 y de 2016 \$ 37,460.00.





Dirección General
Av. Independencia 294. C.P. 77013. Chetumal, Quintana Roo, México.
Tel.: (983) 83 21029 Ext. EXT
correointitucional@inea.gob.mx

ESTADO DE ACTIVIDADES

Ingresos de gestión:



Este rubro se integra por transferencias del Gobierno Federal (FAETA), Ramo 11 y Gobierno Estatal, que forman parte de presupuesto de Ingresos, destinados para programas nacionales de educación y otros ingresos no provenientes del presupuesto.

Concepto	Importe Ministrado al 30 de septiembre de 2017
Transferencias, Asignaciones, Subsidios y Otras Ayudas.	57,272,793.78
Otros ingresos y beneficios varios	52,571.45
Total Ingresos y Otros beneficios	57,325,365.23

Gastos de Funcionamiento:

Los gastos y otras pérdidas se integran de acuerdo a los siguientes rubros:

Concepto	Parcial	Importe Ejercido al 30/09/17
Gastos de Funcionamiento		35,285,414.63
Cap. 1000 Servicios Personales	26,242,222.88	
Cap. 2000 Materiales y Suministros	3,289,118.60	
Cap. 3000 Servicios Generales	5,754,073.15	
Transferencias, Asignaciones, Subsidios, Otras ayudas.		9,783,490.10
Ayudas Sociales	9,783,490.10	
Otros gastos y pérdidas Extraordinarias Estimaciones, Depreciaciones, Deterioros, Obsolescencia y Amortizaciones	1,582,667.11	1,582,667.11
Gran Total de Gastos y Otras Pérdidas		46,651,571.84


Dirección General

Av. Independencia 294. C.P. 77013. Chetumal, Quintana Roo, México.

Tel.: (983) 83 21029 Ext. EXT
correointitucional@inea.gob.mx


ESTADO ANALITICO DE LA DEUDA Y OTROS PASIVOS.

La cuenta de otros pasivos se integra por:

Cuenta	Saldo al 31/08/17	Disminuye	Aumento	Saldo al 30 /09/17
Acreedores Diversos	1,511,339.63	(1,037,743.82)	935,194.86	1,408,790.67
Impuestos por Pagar	1,826,315.59	(698,285.00)	444,862.63	1,572,893.22
Transferencias otorgadas por Pagar	7,390,593.84			7,390,593.84
Total	10,728,249.06	(1,736,028.82)	1,380,057.49	10,372,277.73

Elaboró:

 L.C. Areli Espinosa López
 Jefa del Dpto. de Recs. Financieros

REVISÓ:

 C. Guadalupe D. Pastrana Sánchez
 Directora de Administración y Finanzas

AUTORIZO:

 LICDA. María Candelaria Raygoza Alcocer
 Directora General