

INSTITUTO ESTADAL PARA LA EDUCACIÓN DE JÓVENES Y ADULTOS DEL ESTADO DE QUINTANA ROO
ORGANISMO PÚBLICO DESCENTRALIZADO

I SESIÓN ORDINARIA H. J. DIRECTIVA 25 DE ENERO DEL 2018

Instituto Estatal para la Educación de Jóvenes y Adultos ESTADO ANALÍTICO DEL PRESUPUESTO DE EGRESOS DETALLADO- Ley de Disciplina Financiera Clasificación por Objeto del Gasto Del 01 de Enero al 31 de Diciembre de 2017 (Miles de pesos)						
Concepto	Aprobado	Ampliaciones /Reducciones	Modificado	Devengado	Pagado	Subejercicio
2120 Materiales y útiles de impresión y reproducción	60,000.00	-12,668.34	47,331.66	47,331.66	47,331.66	0.00
2130 Material estadístico y geográfico	0.00	0.00	0.00	0.00	0.00	0.00
2140 Materiales, útiles y equipos menores de tecnologías de la	517,022.00	-273,641.94	243,380.06	243,380.06	243,380.06	0.00
2150 Material impreso e información digital	9,963.00	-5,120.16	3,842.84	3,842.84	3,842.84	0.00
2160 Material de limpieza	149,412.00	-42,171.33	107,240.67	107,240.67	107,240.67	0.00
2170 Materiales y útiles de enseñanza	42,000.00	-30,793.00	11,207.00	11,207.00	11,207.00	0.00
2180 Materiales para el registro e identificación de bienes y pr	0.00	0.00	0.00	0.00	0.00	0.00
2200 ALIMENTOS Y UTENSILIOS	348,976.00	27,790.77	376,766.77	376,766.77	376,766.77	0.00
2210 Productos alimenticios para personas	341,676.00	31,531.56	373,207.56	373,207.56	373,207.56	0.00
2220 Productos alimenticios para animales	0.00	0.00	0.00	0.00	0.00	0.00
2230 Utensilios para el servicio de alimentación	7,300.00	-3,740.79	3,559.21	3,559.21	3,559.21	0.00
2300 MATERIAS PRIMAS Y MATERIALES DE PRODUCCION Y COM	0.00	0.00	0.00	0.00	0.00	0.00
2310 Productos alimenticios, agropecuarios y forestales adqui	0.00	0.00	0.00	0.00	0.00	0.00
2320 Insumos textiles adquiridos como materia prima	0.00	0.00	0.00	0.00	0.00	0.00
2330 Productos de papel, cartón e impresos adquiridos como	0.00	0.00	0.00	0.00	0.00	0.00
2340 Combustibles, lubricantes, aditivos, carbón y sus derivad	0.00	0.00	0.00	0.00	0.00	0.00
2350 Productos químicos, farmacéuticos y de laboratorio adq.	0.00	0.00	0.00	0.00	0.00	0.00
2360 Productos metálicos y a base de minerales no metálicos :	0.00	0.00	0.00	0.00	0.00	0.00
2370 Productos de cuero, piel, plástico y hule adquiridos como	0.00	0.00	0.00	0.00	0.00	0.00
2380 Mercancías adquiridas para su comercialización	0.00	0.00	0.00	0.00	0.00	0.00
2390 Otros productos adquiridos como materia prima	0.00	0.00	0.00	0.00	0.00	0.00
2400 MATERIALES Y ARTICULOS DE CONSTRUCCION Y DE REPAR	116,592.00	-7,116.24	109,475.76	109,475.76	109,475.76	0.00
2410 Productos minerales no metálicos	3,600.00	40,923.70	44,523.70	44,523.70	44,523.70	0.00
2420 Cemento y productos de concreto	6,000.00	-6,000.00	0.00	0.00	0.00	0.00
2430 Cal, yeso y productos de yeso	0.00	0.00	0.00	0.00	0.00	0.00
2440 Madera y productos de madera	3,600.00	259.26	3,859.26	3,859.26	3,859.26	0.00
2450 Vidrio y productos de vidrio	0.00	0.00	0.00	0.00	0.00	0.00
2460 Material eléctrico y electrónico	57,600.00	-38,141.70	19,458.30	19,458.30	19,458.30	0.00
2470 Artículos metálicos para la construcción	2,400.00	2,431.55	4,831.55	4,831.55	4,831.55	0.00
2480 Materiales complementarios	6,000.00	-1,891.80	4,108.20	4,108.20	4,108.20	0.00
2490 Otros materiales y artículos de construcción y reparación	37,392.00	-4,697.25	32,694.75	32,694.75	32,694.75	0.00
2500 PRODUCTOS QUIMICOS, FARMACEUTICOS Y DE LABORATO	10,652.00	568.20	11,220.20	11,220.20	11,220.20	0.00
2510 Productos químicos básicos	10,652.00	568.20	11,220.20	11,220.20	11,220.20	0.00
2520 Fertilizantes, pesticidas y otros agroquímicos	0.00	0.00	0.00	0.00	0.00	0.00
2530 Medicinas y productos farmacéuticos	0.00	0.00	0.00	0.00	0.00	0.00
2540 Materiales, accesorios y suministros médicos	0.00	0.00	0.00	0.00	0.00	0.00
2550 Materiales, accesorios y suministros de laboratorio	0.00	0.00	0.00	0.00	0.00	0.00
2560 Fibras sintéticas, hules, plásticos y derivados	0.00	0.00	0.00	0.00	0.00	0.00
2590 Otros productos químicos	0.00	0.00	0.00	0.00	0.00	0.00
2600 COMBUSTIBLES, LUBRICANTES Y ADITIVOS	1,403,316.00	480,330.22	1,883,646.22	1,883,646.22	1,883,646.22	0.00
2610 Combustibles, lubricantes y aditivos	1,403,316.00	480,330.22	1,883,646.22	1,883,646.22	1,883,646.22	0.00
2620 Carbón y sus derivados	0.00	0.00	0.00	0.00	0.00	0.00
2700 VESTUARIO, BLANCOS, PRENDAS DE PROTECCION Y ARTICL	276,232.00	38,398.99	314,630.99	314,630.99	314,630.99	0.00
2710 Vestuario y uniformes	266,352.00	-8,570.32	257,781.68	257,781.68	257,781.68	0.00
2720 Prendas de seguridad y protección personal	8,290.00	46,740.60	55,030.60	55,030.60	55,030.60	0.00
2730 Artículos deportivos	0.00	0.00	0.00	0.00	0.00	0.00
2740 Productos textiles	1,590.00	228.71	1,818.71	1,818.71	1,818.71	0.00
2750 Blancos y otros productos textiles, excepto prendas de v	0.00	0.00	0.00	0.00	0.00	0.00
2800 MATERIALES Y SUMINISTROS PARA SEGURIDAD	0.00	0.00	0.00	0.00	0.00	0.00
2810 Sustancias y materiales explosivos	0.00	0.00	0.00	0.00	0.00	0.00
2820 Materiales de seguridad pública	0.00	0.00	0.00	0.00	0.00	0.00
2830 Prendas de protección para seguridad pública y nacional	0.00	0.00	0.00	0.00	0.00	0.00
2900 HERRAMIENTAS, REFACCIONES Y ACCESORIOS MENORES	541,484.00	-39,347.25	502,136.75	502,136.75	502,136.75	0.00
2910 Herramientas menores	4,140.00	1,236.69	5,376.69	5,376.69	5,376.69	0.00
2920 Refacciones y accesorios menores de edificios	3,271.00	2,695.71	5,966.71	5,966.71	5,966.71	0.00
2930 Refacciones y accesorios menores de mobiliario y equip	6,380.00	-168.00	6,212.00	6,212.00	6,212.00	0.00
2940 Refacciones y accesorios menores de equipo de comput	22,097.00	43,273.96	65,370.96	65,370.96	65,370.96	0.00
2950 Refacciones y accesorios menores de equipo e instrumer	0.00	0.00	0.00	0.00	0.00	0.00
2960 Refacciones y accesorios menores de equipo de transpor	505,596.00	-86,385.61	419,210.39	419,210.39	419,210.39	0.00
2970 Refacciones y accesorios menores de equipo de defensa	0.00	0.00	0.00	0.00	0.00	0.00
2980 Refacciones y accesorios menores de maquinaria y otros	0.00	0.00	0.00	0.00	0.00	0.00
2990 Refacciones y accesorios menores otros bienes muebles	0.00	0.00	0.00	0.00	0.00	0.00
3000 SERVICIOS GENERALES	5,823,489.00	76,858.04	6,000,347.04	5,995,503.20	5,995,503.20	4,838.84
3100 SERVICIOS BASICOS	1,121,725.00	-49,888.54	1,171,613.54	1,171,514.54	1,171,514.54	99.00
3110 Energía eléctrica	724,892.00	129,957.98	854,849.98	854,849.98	854,849.98	0.00
3120 Gas	0.00	0.00	0.00	0.00	0.00	0.00
3130 Agua	35,888.00	-2,289.96	33,598.04	33,598.04	33,598.04	0.00
3140 Telefonía tradicional	185,232.00	-20,888.54	164,343.46	164,343.46	164,343.46	0.00
3150 Telefonía celular	35,214.00	-19,744.00	15,470.00	15,470.00	15,470.00	0.00
3160 Servicios de telecomunicaciones y satélites	61,509.00	-61,509.00	0.00	0.00	0.00	0.00
3170 Servicios de acceso de Internet, redes y procesamiento d	40,605.00	11,706.27	52,311.27	52,212.27	52,212.27	99.00
3180 Servicios postales y telegráficos	38,385.00	12,655.79	51,040.79	51,040.79	51,040.79	0.00
3190 Servicios integrales y otros servicios	0.00	0.00	0.00	0.00	0.00	0.00
3200 SERVICIOS DE ARRENDAMIENTO	905,278.00	180,922.65	1,086,200.65	1,086,200.65	1,086,200.65	0.00
3210 Arrendamiento de terrenos	0.00	0.00	0.00	0.00	0.00	0.00
3220 Arrendamiento de edificios	829,517.00	198,789.41	1,028,306.41	1,028,326.41	1,028,326.41	0.00
3230 Arrendamiento de mobiliario y equipo de administración	0.00	0.00	0.00	0.00	0.00	0.00
3240 Arrendamiento de equipo e instrumental médico y de lab	0.00	0.00	0.00	0.00	0.00	0.00
3250 Arrendamiento de equipo de transporte	15,000.00	797.44	15,797.44	15,797.44	15,797.44	0.00
3260 Arrendamiento de maquinaria, otros equipos y herramie	0.00	0.00	0.00	0.00	0.00	0.00
3270 Arrendamiento de activos intangibles	60,741.00	-18,664.20	42,076.80	42,076.80	42,076.80	0.00
3280 Arrendamiento financiero	0.00	0.00	0.00	0.00	0.00	0.00

INSTITUTO ESTATAL PARA LA EDUCACIÓN DE JÓVENES Y ADULTOS DEL ESTADO DE QUINTANA ROO
ORGANISMO PÚBLICO DESCENTRALIZADO

I SESIÓN ORDINARIA H. J. DIRECTIVA 25 DE ENERO DEL 2018

Instituto Estatal para la Educación de Jóvenes y Adultos						
ESTADO ANALÍTICO DEL PRESUPUESTO DE EGRESOS DETALLADO- Ley de Disciplina Financiera						
Clasificación por Objeto del Gasto						
Del 01 de Enero al 31 de Diciembre de 2017						
(Miles de pesos)						
Concepto	Aprobado	Ampliaciones /Reducciones	Modificado	Devengado	Pagado	Subejercicio
3290 Otros arrendamientos	0.00	0.00	0.00	0.00	0.00	0.00
3300 SERVICIOS PROFESIONALES, CIENTÍFICOS, TÉCNICOS Y OTROS	1,230,003.00	71,271.02	1,301,274.02	1,301,274.02	1,301,274.02	0.00
3310 Servicios legales, de contabilidad, auditoría y relacionad	556,000.00	-92,801.19	463,198.81	463,198.81	463,198.81	0.00
3320 Servicios de diseño, arquitectura, ingeniería y actividades	0.00	0.00	0.00	0.00	0.00	0.00
3330 Servicios de consultoría administrativa, procesos, técnica	0.00	0.00	0.00	0.00	0.00	0.00
3340 Servicios de capacitación	80,000.00	90,735.78	170,735.78	170,735.78	170,735.78	0.00
3350 Servicios de investigación científica y desarrollo	0.00	0.00	0.00	0.00	0.00	0.00
3360 Servicios de apoyo administrativo, traducción, fotocopia	500,355.00	36,020.43	536,375.43	536,375.43	536,375.43	0.00
3370 Servicios de protección y seguridad	0.00	0.00	0.00	0.00	0.00	0.00
3380 Servicios de vigilancia	93,648.00	37,316.00	130,964.00	130,964.00	130,964.00	0.00
3390 Servicios profesionales, científicos y técnicos integrales	0.00	0.00	0.00	0.00	0.00	0.00
3400 SERVICIOS FINANCIEROS, BANCARIOS Y COMERCIALES	391,717.00	-321,152.36	70,564.64	65,970.68	65,970.68	4,593.96
3410 Servicios financieros y bancarios 342 Servicios de cobran	15,516.00	54,821.88	70,337.88	65,970.68	65,970.68	4,367.20
3430 Servicios de recaudación, traslado y custodia de valores	0.00	0.00	0.00	0.00	0.00	0.00
3440 Seguros de responsabilidad patrimonial y fianzas	0.00	0.00	0.00	0.00	0.00	0.00
3450 Seguro de bienes patrimoniales	360,201.00	-359,974.24	226.76	0.00	0.00	226.76
3460 Almacenaje, empaque y embalaje	0.00	0.00	0.00	0.00	0.00	0.00
3470 Fletes y maniobras	16,000.00	-16,000.00	0.00	0.00	0.00	0.00
3480 Comisiones por ventas	0.00	0.00	0.00	0.00	0.00	0.00
3490 Servicios financieros, bancarios y comerciales integrales	0.00	0.00	0.00	0.00	0.00	0.00
3500 SERVICIOS DE INSTALACIÓN, REPARACIÓN, MANTENIMEN	799,578.00	256,997.83	1,026,575.83	1,026,429.95	1,026,429.95	145.88
3510 Conservación y mantenimiento menor de inmuebles	72,000.00	174,332.21	246,332.21	246,332.21	246,332.21	0.00
3520 Instalación, reparación y mantenimiento de mobiliario y	169,078.00	131,692.50	300,770.50	300,770.50	300,770.50	0.00
3530 Instalación, reparación y mantenimiento de equipo de c/	0.00	144,078.68	144,078.68	143,932.80	143,932.80	145.88
3540 Instalación, reparación y mantenimiento de equipo e inst	0.00	0.00	0.00	0.00	0.00	0.00
3550 Reparación y mantenimiento de equipo de transporte	412,500.00	-121,383.68	291,116.32	291,116.32	291,116.32	0.00
3560 Reparación y mantenimiento de equipo de defensa y seg	0.00	0.00	0.00	0.00	0.00	0.00
3570 Instalación, reparación y mantenimiento de maquinaria,	0.00	0.00	0.00	0.00	0.00	0.00
3580 Servicios de limpieza y manejo de desechos	96,000.00	-55,236.68	40,763.32	40,763.32	40,763.32	0.00
3590 Servicios de jardinería y fumigación	20,000.00	-16,485.20	3,514.80	3,514.80	3,514.80	0.00
3600 SERVICIOS DE COMUNICACIÓN SOCIAL Y PUBLICIDAD	0.00	0.00	0.00	0.00	0.00	0.00
3610 Difusión por radio, televisión y otros medios de mensaj	0.00	0.00	0.00	0.00	0.00	0.00
3620 Difusión por radio, televisión y otros medios de mensaj	0.00	0.00	0.00	0.00	0.00	0.00
3630 Servicios de creatividad, reproducción y producción de	0.00	0.00	0.00	0.00	0.00	0.00
3640 Servicios de revelado de fotografías	0.00	0.00	0.00	0.00	0.00	0.00
3650 Servicios de la industria gráfica, del sonido y del vídeo	0.00	0.00	0.00	0.00	0.00	0.00
3660 Servicio de creación y difusión de contenido exclusivame	0.00	0.00	0.00	0.00	0.00	0.00
3690 Otros servicios de información	0.00	0.00	0.00	0.00	0.00	0.00
3700 SERVICIOS DE TRASLADO Y VIÁTICOS	1,059,650.00	40,066.64	1,099,716.64	1,099,716.64	1,099,716.64	0.00
3710 Pasajes aéreos	120,000.00	89,485.88	209,485.88	209,485.88	209,485.88	0.00
3720 Pasajes terrestres	14,400.00	34,309.00	48,609.00	48,609.00	48,609.00	0.00
3730 Pasajes marítimos, lacustres y fluviales	48,000.00	-18,135.26	29,864.74	29,864.74	29,864.74	0.00
3740 Autotransporte	0.00	0.00	0.00	0.00	0.00	0.00
3750 Viáticos en el país	877,250.00	-65,252.56	811,957.04	811,957.04	811,957.04	0.00
3760 Viáticos en el extranjero	0.00	0.00	0.00	0.00	0.00	0.00
3770 Gastos de instalación y traslado de menaje	0.00	0.00	0.00	0.00	0.00	0.00
3780 Servicios integrales de traslado y viáticos	0.00	0.00	0.00	0.00	0.00	0.00
3790 Otros servicios de traslado y hospedaje	0.00	0.00	0.00	0.00	0.00	0.00
3800 SERVICIOS OFICIALES	280,000.00	-149,871.60	130,128.40	130,128.40	130,128.40	0.00
3810 Gastos de ceremonial	0.00	0.00	0.00	0.00	0.00	0.00
3820 Gastos de orden social y cultural	60,000.00	-4,352.80	55,647.20	53,647.20	53,647.20	0.00
3830 Congresos y convenciones	220,000.00	-143,518.80	76,481.20	76,481.20	76,481.20	0.00
3840 Exposiciones	0.00	0.00	0.00	0.00	0.00	0.00
3850 Gastos de representación	0.00	0.00	0.00	0.00	0.00	0.00
3900 OTROS SERVICIOS GENERALES 391 Servicios financieros y de	165,538.00	-51,268.79	114,269.30	114,269.30	114,269.30	0.00
3920 Impuestos y derechos	165,538.00	-56,499.30	109,038.70	109,038.70	109,038.70	0.00
3930 Impuestos y derechos de importación	0.00	0.00	0.00	0.00	0.00	0.00
3940 Sentencias y resoluciones judiciales	0.00	0.00	0.00	0.00	0.00	0.00
3950 Penas, multas, accesorios y actualizaciones	0.00	5,229.60	5,229.60	5,229.60	5,229.60	0.00
3980 Impuesto Sobre nómina	0.00	0.00	0.00	0.00	0.00	0.00
3990 Otros servicios generales	0.00	0.00	0.00	0.00	0.00	0.00
4000 TRANSFERENCIAS, ASIGNACIONES, SUBSIDIOS Y OTRAS AY	23,061,344.59	0.00	23,061,344.59	15,566,785.10	15,566,785.10	7,494,559.49
4100 TRANSFERENCIAS INTERNAS Y ASIGNACIONES AL SECTOR P	0.00	0.00	0.00	0.00	0.00	0.00
4200 TRANSFERENCIAS AL RESTO DEL SECTOR PÚBLICO	0.00	0.00	0.00	0.00	0.00	0.00
4300 SUBSIDIOS Y SUBVENCIÓNES	0.00	0.00	0.00	0.00	0.00	0.00
4400 AYUDAS SOCIALES	23,061,344.59	0.00	23,061,344.59	15,566,785.10	15,566,785.10	7,494,559.49
4410 Ayudas sociales a personas	23,061,344.59	0.00	23,061,344.59	15,566,785.10	15,566,785.10	7,494,559.49
4500 PENSIONES Y RUBRICACIONES	0.00	0.00	0.00	0.00	0.00	0.00
4600 TRANSFERENCIAS A FIDEICOMISOS, MANDATOS Y OTROS I	0.00	0.00	0.00	0.00	0.00	0.00
5000 BIENES MUEBLES, INMUEBLES E INTANGIBLES	0.00	0.00	0.00	0.00	0.00	0.00
6000 INVERSIÓN PÚBLICA	0.00	0.00	0.00	0.00	0.00	0.00
7000 INVERSIONES FINANCIERAS Y OTRAS PROVISIONES	0.00	0.00	0.00	0.00	0.00	0.00
8000 PARTICIPACIONES Y APORTACIONES	0.00	0.00	0.00	0.00	0.00	0.00
9000 DEUDA PÚBLICA	0.00	0.00	0.00	0.00	0.00	0.00
Total	84,780,695.59	1,193,932.22	85,974,627.81	70,753,163.68	70,753,163.68	15,221,464.13

ELABORÓ: LIC. MARCO A. PAREDES LUJÁN
JEFE DE PROGRAMACIÓN Y PRESUPUESTO

REVISÓ: LIC. ROMÁN HERNÁNDEZ
DIRECTOR DE PLANEACIÓN Y EVALUACIÓN

AUTORIZÓ: LIC. MARÍA DEL ROSARIO GONZÁLEZ
DIRECTORA GENERAL

INSTITUTO ESTATAL PARA LA EDUCACIÓN DE JÓVENES Y ADULTOS DEL ESTADO DE QUINTANA ROO
ORGANISMO PÚBLICO DESCENTRALIZADO

I SESIÓN ORDINARIA H. J. DIRECTIVA 25 DE ENERO DEL 2018

INSTITUTO ESTATAL PARA LA EDUCACIÓN DE JÓVENES Y ADULTOS						
Estado Analítico del Ejercicio del Presupuesto de Egresos- LDF						
(Clasificación por Objeto del Gasto, Capítulo y Concepto)						
Del 01 de Enero al 31 de Diciembre de 2017						
CONCEPTO	EGRESOS					SUB EJERCICIO
	APROBADO	AMPLIACIÓN/ (REDUCCIONES)	MODIFICADO	DEVENGADO	PAGADO	
I. Gasto no Etiquetado (Gobierno del Estado)	22,642,790.00	6.00	22,642,790.00	15,000,577.24	15,000,577.24	7,642,212.76
Servicios Personales	10,775,718.00	346,631.52	11,123,349.52	9,958,424.32	9,958,424.32	1,164,925.20
1 Remuneraciones al Personal de Carácter Permanente	1,492,080.00	11,733.39	1,503,813.39	1,503,813.39	1,503,813.39	0.00
2 Remuneraciones al Personal de Carácter Transitorio	2,684,080.00	474,475.51	3,158,555.51	2,866,738.31	2,866,738.31	291,817.20
3 Remuneraciones Adicionales y Especiales	3,885,298.00	765,408.34	4,650,706.34	3,777,598.34	3,777,598.34	873,108.00
4 Seguridad Social	1,116,697.00	-560,586.12	550,110.88	550,110.88	550,110.88	0.00
5 Otras Prestaciones Sociales y Económicas	1,296,153.00	-156,938.43	1,139,214.57	1,139,214.57	1,139,214.57	0.00
6 Previsiones	120,993.00	-120,993.00	0.00	0.00	0.00	0.00
7 Pago de Estímulos a Servidores Públicos	181,417.00	-60,468.17	120,948.83	120,948.83	120,948.83	0.00
Materiales y Suministros	1,801,624.00	-103,501.43	1,698,122.57	471,542.57	471,542.57	1,226,580.00
1 Materiales de Administración, Emisión de Documentos y Artículos Oficiales	613,460.00	-500.00	612,960.00	60,413.39	60,413.39	552,546.61
2 Alimentos y Utensilios	125,784.00	964.80	126,748.80	35,741.80	35,741.80	91,007.00
3 Materias Primas y Materiales de Producción y Comercialización	0.00	0.00	0.00	0.00	0.00	0.00
4 Materiales y Artículos de Construcción y de Reparación	106,902.00	-2,948.23	103,953.77	951.77	951.77	103,002.00
5 Productos Químicos, Farmacéuticos y de Laboratorio	9,863.00	0.00	9,863.00	0.00	0.00	9,863.00
6 Combustibles, Lubricantes y Aditivos	628,964.00	-101,018.00	527,946.00	348,630.29	348,630.29	179,315.71
7 Vestuario, Blancos, Prendas de Protección y Artículos Deportivos	80,508.00	0.00	80,508.00	0.00	0.00	80,508.00
8 Materiales y Suministros para Seguridad	0.00	0.00	0.00	0.00	0.00	0.00
9 Herramientas, Refacciones y Accesorios Menores	236,143.00	0.00	236,143.00	25,805.32	25,805.32	210,337.68
Servicios Generales	2,380,238.00	260,899.89	2,741,137.89	1,428,243.85	1,428,243.85	1,312,894.04
1 Servicios Básicos	326,498.00	67,312.89	393,810.89	170,479.14	170,479.14	223,331.75
2 Servicios de Arrendamiento	31,205.00	141,781.89	172,986.89	146,581.89	146,581.89	26,405.00
3 Servicios Profesionales, Científicos, Técnicos y otros Servicios	47,026.00	461,249.25	508,275.25	461,249.25	461,249.25	47,026.00
4 Servicios Financieros, Bancarios y Comerciales	0.00	241,663.01	241,663.01	241,663.01	241,663.01	0.00
5 Servicios de Instalación, Reparación, Mantenimiento y Conservación	250,231.00	25,275.96	275,506.96	25,275.96	25,275.96	250,231.00
6 Servicios de Comunicación Social y Publicidad	0.00	0.00	0.00	0.00	0.00	0.00
7 Servicios de Traslado y Viáticos	218,179.00	153,236.88	371,415.88	161,536.88	161,536.88	209,879.00
8 Servicios Oficiales	57,552.00	0.00	57,552.00	0.00	0.00	57,552.00
9 Otros Servicios Generales	1,449,547.00	-729,619.99	719,927.01	221,457.72	221,457.72	498,469.29
Transferencias, Asignaciones, Subsidios y Otras Ayudas	7,684,210.00	-604,029.98	7,080,180.02	3,142,366.50	3,142,366.50	3,937,813.52
1 Transferencias Internas y Asignaciones al Sector Público	0.00	0.00	0.00	0.00	0.00	0.00
2 Transferencias al resto del Sector Público	0.00	0.00	0.00	0.00	0.00	0.00
3 Subsidios y Subvenciones	0.00	0.00	0.00	0.00	0.00	0.00
4 Ayudas Sociales	7,684,210.00	-604,029.98	7,080,180.02	3,142,366.50	3,142,366.50	3,937,813.52
5 Pensiones y Jubilaciones	0.00	0.00	0.00	0.00	0.00	0.00
6 Transferencias a Fideicomisos, Mandatos y Otros Análogos	0.00	0.00	0.00	0.00	0.00	0.00
7 Transferencias a la Seguridad Social	0.00	0.00	0.00	0.00	0.00	0.00
8 Donativos	0.00	0.00	0.00	0.00	0.00	0.00
9 Transferencias al Exterior	0.00	0.00	0.00	0.00	0.00	0.00
Bienes Muebles, Inmuebles e Intangibles	0.00	0.00	0.00	0.00	0.00	0.00
Inversión Pública	0.00	0.00	0.00	0.00	0.00	0.00
Inversiones Financieras y Otras Provisiones	0.00	0.00	0.00	0.00	0.00	0.00
Participaciones y Aportaciones	0.00	0.00	0.00	0.00	0.00	0.00
Deuda Pública	0.00	0.00	0.00	0.00	0.00	0.00
II. Gasto Etiquetado (Ramo 33 y Ramo 11)	62,137,965.89	1,193,932.22	63,331,837.81	55,752,586.43	55,752,586.43	7,579,251.38
Servicios Personales	29,232,043.00	1,045,486.34	30,277,529.34	30,197,676.29	30,197,676.29	79,853.05
1 Remuneraciones al Personal de Carácter Permanente	10,063,412.00	-8,792.30	10,054,619.61	10,053,619.61	10,053,619.61	0.00
2 Remuneraciones al Personal de Carácter Transitorio	504,604.00	94,833.50	599,437.50	539,780.34	539,780.34	59,657.16
3 Remuneraciones Adicionales y Especiales	2,540,218.00	-406,901.06	2,133,316.94	2,133,316.94	2,133,316.94	0.00
4 Seguridad Social	3,244,082.00	-253,000.05	2,991,081.95	2,991,081.95	2,991,081.95	0.00
5 Otras Prestaciones Sociales y Económicas	12,879,747.00	1,620,346.34	14,500,093.34	14,479,917.45	14,479,917.45	20,175.89
6 Previsiones	0.00	0.00	0.00	0.00	0.00	0.00

INSTITUTO ESTATAL PARA LA EDUCACIÓN DE JÓVENES Y ADULTOS DEL ESTADO DE QUINTANA ROO
ORGANISMO PÚBLICO DESCENTRALIZADO

I SESIÓN ORDINARIA H. J. DIRECTIVA 25 DE ENERO DEL 2018

INSTITUTO ESTATAL PARA LA EDUCACION DE JOVENES Y ADULTOS						
Estado Analítico del Ejercicio del Presupuesto de Egresos- LDF						
(Clasificación por Objeto del Gasto, Capítulo y Concepto)						
Del 01 de Enero al 31 de Diciembre de 2017						
CONCEPTO	EGRESOS					SUB EJERCICIO
	APROBADO	AMPLIACION/ (REDUCCIONES)	MODIFICADO	DEVENGADO	PAGADO	
7 Pago de Estímulos a Servidores Públicos	0.00	0.00	0.00	0.00	0.00	0.00
Materiales y Suministros	3,921,029.00	71,592.84	3,992,621.84	3,992,621.84	3,992,621.84	0.00
1 Materiales de Administración, Emisión de Documentos y Artículos Oficiales	1,223,777.00	-429,031.85	794,745.15	794,745.15	794,745.15	0.00
2 Alimentos y Utensilios	348,976.00	27,790.77	376,766.77	376,766.77	376,766.77	0.00
3 Materias Primas y Materiales de Producción y Comercialización	0.00	0.00	0.00	0.00	0.00	0.00
4 Materiales y Artículos de Construcción y de Reparación	116,592.00	-7,116.24	109,475.76	109,475.76	109,475.76	0.00
5 Productos Químicos, Farmacéuticos y de Laboratorio	10,652.00	568.20	11,220.20	11,220.20	11,220.20	0.00
6 Combustibles, Lubricantes y Aditivos	1,403,316.00	480,330.22	1,883,646.22	1,883,646.22	1,883,646.22	0.00
7 Vestuario, Blancos, Prendas de Protección y Artículos Deportivos	276,232.00	38,398.99	314,630.99	314,630.99	314,630.99	0.00
8 Materiales y Suministros para Seguridad	0.00	0.00	0.00	0.00	0.00	0.00
9 Herramientas, Refacciones y Accesorios Menores	541,484.00	-39,347.25	502,136.75	502,136.75	502,136.75	0.00
Servicios Generales	5,923,489.00	76,853.04	6,000,342.04	5,995,503.20	5,995,503.20	4,838.84
1 Servicios Básicos	1,121,725.00	49,888.54	1,171,613.54	1,171,514.54	1,171,514.54	99.00
2 Servicios de Arrendamiento	905,278.00	180,922.65	1,086,200.65	1,086,200.65	1,086,200.65	0.00
3 Servicios Profesionales, Científicos, Técnicos y otros Servicios	1,230,003.00	71,271.02	1,301,274.02	1,301,274.02	1,301,274.02	0.00
4 Servicios Financieros, Bancarios y Comerciales	391,717.00	-321,152.36	70,564.64	65,970.68	65,970.68	4,593.96
5 Servicios de Instalación, Reparación, Mantenimiento y Conservación	769,578.00	256,997.83	1,026,575.83	1,026,429.95	1,026,429.95	145.88
6 Servicios de Comunicación Social y Publicidad	0.00	0.00	0.00	0.00	0.00	0.00
7 Servicios de Traslado y Viáticos	1,059,650.00	40,096.66	1,099,746.66	1,099,716.66	1,099,716.66	0.00
8 Servicios Oficiales	280,000.00	-149,871.60	130,128.40	130,128.40	130,128.40	0.00
9 Otros Servicios Generales	165,538.00	-51,269.70	114,268.30	114,268.30	114,268.30	0.00
Transferencias, Asignaciones, Subsidios y Otras Ayudas	23,061,344.59	0.00	23,061,344.59	15,566,785.10	15,566,785.10	7,494,559.49
1 Transferencias Internas y Asignaciones al Sector Público	0.00	0.00	0.00	0.00	0.00	0.00
2 Transferencias al resto del Sector Público	0.00	0.00	0.00	0.00	0.00	0.00
3 Subsidios y Subvenciones	0.00	0.00	0.00	0.00	0.00	0.00
4 Ayudas Sociales	23,061,344.59	0.00	23,061,344.59	15,566,785.10	15,566,785.10	7,494,559.49
5 Pensiones y Jubilaciones	0.00	0.00	0.00	0.00	0.00	0.00
6 Transferencias a Fidelcomisos, Mandatos y Otros Análogos	0.00	0.00	0.00	0.00	0.00	0.00
7 Transferencias a la Seguridad Social	0.00	0.00	0.00	0.00	0.00	0.00
8 Donativos	0.00	0.00	0.00	0.00	0.00	0.00
9 Transferencias al Exterior	0.00	0.00	0.00	0.00	0.00	0.00
Bienes Muebles, Inmuebles e Intangibles	0.00	0.00	0.00	0.00	0.00	0.00
Inversión Pública	0.00	0.00	0.00	0.00	0.00	0.00
Inversiones Financieras y Otras Provisiones	0.00	0.00	0.00	0.00	0.00	0.00
Participaciones y Aportaciones	0.00	0.00	0.00	0.00	0.00	0.00
Deuda Pública	0.00	0.00	0.00	0.00	0.00	0.00

ELABORO: LICDA. MARIBEL AREDES ULDA
JEFE DE PROGRAMACIÓN Y PRESUPUESTO

REVISÓ: LICDA. RITA MARÍA VILLALBA
DIRECTORA DE PLANEACIÓN Y EVALUACIÓN

AUTORIZÓ: LICDA. MARIA CARMEN ALONSO ALCOCER
DIRECTORA GENERAL

INSTITUTO ESTATAL PARA LA EDUCACIÓN DE JÓVENES Y ADULTOS DEL ESTADO DE QUINTANA ROO
ORGANISMO PÚBLICO DESCENTRALIZADO

I SESIÓN ORDINARIA H. J. DIRECTIVA 25 DE ENERO DEL 2018

Concepto	Egresos					Subejercicio
	Aprobado	Ampliaciones/ (Reducciones)	Modificado	Devengado	Pagado	
Gasto Corriente	84,780,695.59	1,193,932.22	85,974,627.81	70,753,163.68	70,753,163.68	15,221,464.13
Gasto de Capital	0.00	0.00	0.00	0.00	0.00	0.00
Amortización de la Deuda y Disminución de Pasivos	0.00	0.00	0.00	0.00	0.00	0.00
Total del Gasto	84,780,695.59	1,193,932.22	85,974,627.81	70,753,163.68	70,753,163.68	15,221,464.13

ELABORÓ: LCDO. MARGARITA PAREDES ULLOA
JEFE DE PROGRAMACIÓN Y PRESUPUESTO

REVISÓ: LCDO. ROBERTO A. VALLE JUAN
DIRECTOR DE PLANEACIÓN Y REG. OPERATIVO

AUTORIZÓ: LCDA. MARIA CRISTINA BAYGOZA ALCOCER
DIRECTORA GENERAL

INSTITUTO ESTATAL PARA LA EDUCACIÓN DE JÓVENES Y ADULTOS DEL ESTADO DE QUINTANA ROO
ORGANISMO PÚBLICO DESCENTRALIZADO

I SESIÓN ORDINARIA H. J. DIRECTIVA 25 DE ENERO DEL 2018

Concepto	Aprobado	Ampliaciones/ (Reducciones)	Egresos		Devengado	Pagado	Subejercicio
			Modificado				
Programas	84,780,695.59	1,193,932.22	85,974,627.81	70,753,183.68	70,753,183.68	15,221,464.13	
Subsidios, Sector Social y Privado o Entidades Federativas y Municipios	0.00	0.00	0.00	0.00	0.00	0.00	0.00
Sujetos a Reglas de Operación	0.00	0.00	0.00	0.00	0.00	0.00	0.00
Otros Subsidios	0.00	0.00	0.00	0.00	0.00	0.00	0.00
Desempeño de las Funciones	84,780,695.59	1,193,932.22	85,974,627.81	70,753,183.68	70,753,183.68	15,221,464.13	
Prestación de Servicios Públicos	84,780,695.59	1,193,932.22	85,974,627.81	70,753,183.68	70,753,183.68	15,221,464.13	
Total del Gasto	84,780,695.59	1,193,932.22	85,974,627.81	70,753,183.68	70,753,183.68	15,221,464.13	

ELVANDO LUGO, DIRECTOR GENERAL DE ADMINISTRACIÓN Y PRESUPUESTO

REVIRA LIZOLOVA, LILIAN
 DIRECTORA DE ADMINISTRACIÓN Y ASESORIA

AUTORIZADO: LICDA. MARÍA DEL CARMEN RAMÍREZ ALCOCER
 DIRECTORA GENERAL

INSTITUTO ESTATAL PARA LA EDUCACIÓN DE JÓVENES Y ADULTOS DEL ESTADO DE QUINTANA ROO
ORGANISMO PÚBLICO DESCENTRALIZADO

I SESIÓN ORDINARIA H. J. DIRECTIVA 25 DE ENERO DEL 2018

SECTOR	PP	DENOMINACIÓN	PRESUPUESTO				Porcentaje de Ejercicio	
			APROBADO	MODIFICADO	DEVENGADO	PAGADO	Ejer / Aprob.	Ejer / Modi.
1		Educación	84,780,695.59	85,974,627.81	70,753,163.68	70,753,163.68	83.45%	82.30%
E		Prestación de Servicios Públicos	84,780,695.59	85,974,627.81	70,753,163.68	70,753,163.68	83.45%	82.30%
E001		INSTITUTO ESTATAL PARA LA EDUCACIÓN DE JÓVENES Y ADULTOS	84,780,695.59	85,974,627.81	70,753,163.68	70,753,163.68	83.45%	82.30%

ELABORÓ: LUDY MARCELA PAREDES ULLOA
JEFE DE PROGRAMACIÓN Y PRESUPUESTO

REVISÓ: LDO. ROMÁN VILLALBA
DIRECTOR DE FINANCIACIÓN Y SERVICIOS OPERATIVOS

AUTORIZÓ: LCDR. MARÍA CECILIA BAYLEGA ALCOCKER
SECRETARÍA GENERAL



INSTITUTO ESTATAL PARA LA EDUCACIÓN DE JÓVENES Y ADULTOS DEL ESTADO DE QUINTANA ROO
ORGANISMO PÚBLICO DESCENTRALIZADO

I SESIÓN ORDINARIA H. J. DIRECTIVA 25 DE ENERO DEL 2018

7.- INFORME FINANCIERO AL 31 DE DICIEMBRE DEL 2017.

INSTITUTO ESTATAL PARA LA EDUCACIÓN DE JÓVENES Y ADULTOS DEL ESTADO DE QUINTANA ROO
ORGANISMO PÚBLICO DESCENTRALIZADO

I SESIÓN ORDINARIA H. J. DIRECTIVA 25 DE ENERO DEL 2018



INSTITUTO ESTATAL PARA LA EDUCACIÓN DE JÓVENES Y ADULTOS					
ESTADO DE SITUACIÓN FINANCIERA					
DEL 1 DE ENERO AL 31 DE DICIEMBRE DEL 2017					
ACTIVO	2017	2016	PASIVO	2017	2016
Activo Circulante			Pasivo Circulante		
Efectivo y Equivalentes	13,315,384.76	5,303,314.70	Cuentas por Pagar a Corto Plazo	3,969,811.29	1,486,792.10
Derechos a Recibir Efectivo o Equivalentes	6,141,022.67	6,496,167.79	Documentos por Pagar a Corto Plazo	0.00	0.00
Derechos a Recibir Bienes o Servicios	10,500.00	0.00	Porción a Corto Plazo de la Deuda Pública a Largo Plazo	0.00	0.00
Inventarios	0.00	0.00	Títulos y Valores a Corto Plazo	0.00	0.00
Estimación por Pérdida o Deterioro de Activos Circulantes	0.00	0.00	Pasivos Diferidos a Corto Plazo	0.00	0.00
Otros Activos Circulantes	0.00	0.00	Fondos y Bienes de Terceros en Garantía y/o Administración a Corto Plazo	0.00	0.00
			Provisiones a Corto Plazo	0.00	0.00
			Otros Pasivos a Corto Plazo	7,360,563.84	7,360,563.84
Total de Activos Circulantes	19,466,907.63	11,869,482.49	Total de Pasivos Circulantes	11,369,405.13	8,877,385.94
Activo No Circulante			Pasivo No Circulante		
Inversiones Financieras a Largo Plazo	0.00	0.00	Cuentas por Pagar a Largo Plazo	0.00	0.00
Derechos a Recibir Efectivo o Equivalentes a Largo Plazo	0.00	0.00	Documentos por Pagar a Largo Plazo	0.00	0.00
Bienes Inmuebles, Infraestructura y Construcciones en Proceso	185,554.63	185,554.63	Deuda Pública a Largo Plazo	0.00	0.00
Bienes Muebles	39,868,114.52	39,868,114.52	Pasivos Diferidos a Largo Plazo	0.00	0.00
Activos Intangibles			Fondos y Bienes de Terceros en Garantía y/o en Administración a Largo Plazo	0.00	0.00
Depreciación, Deterioro y Amortización Acumulada de Bienes	-34,782,059.50	-32,671,836.72	Provisiones a Largo Plazo	0.00	0.00
Activos Diferidos			Total de Pasivos No Circulantes	0.00	0.00
Estimación por Pérdida o Deterioro de Activos no Circulantes	0.00	0.00	Total del Pasivo	11,369,405.13	8,877,385.94
Otros Activos no Circulantes	0.00	0.00	Hacienda Pública/ Patrimonio		
Total de Activos No Circulantes	5,271,609.65	7,381,832.43	Hacienda Pública/ Patrimonio Contribuido		
			Aportaciones	5,566,773.80	5,566,773.80
			Donaciones de Capital	732,892.00	732,892.00
			Actualización de la Hacienda Pública/ Patrimonio	0.00	0.00
			Hacienda Pública/ Patrimonio Generado		
			Resultados del Ejercicio (Ahorro/ Desahorro)	3,204,659.91	803,931.16
			Resultados de Ejercicios Anteriores	3,843,986.44	3,290,532.00
			Re-avalúos	0.00	0.00
			Reservas	0.00	0.00
			Rectificaciones de Resultados de Ejercicios Anteriores	0.00	0.00
			Exceso o Insuficiencia en la Actualización de la Hacienda Pública/ Patrimonio		
			Resultado por Posición Monetaria	0.00	0.00
			Resultado por Tenencia de Activos no Monetarios	0.00	0.00
			Total Hacienda Pública/ Patrimonio	13,348,112.15	10,393,928.98
Total del Activo	24,738,517.28	19,271,314.92	Total del Pasivo y Hacienda Pública/ Patrimonio	24,738,517.28	19,271,314.92

"BAJO PROTESTA DE DECIR VERDAD DECLARAMOS QUE LOS ESTADOS FINANCIEROS Y SUS DATOS SON RAZONABLEMENTE CORRECTOS Y SON RESPONSABLES DEL EMISOR"

L.C. Aníbal Espinosa López
JEFE DEL DPTO DE REC. FINANCIEROS

C. Guadalupe G. Pezama Sánchez
DIRECTOR ADMINISTRATIVO

Leda María Ceballos Ríos
DIRECTORA GENERAL

INSTITUTO ESTATAL PARA LA EDUCACIÓN DE JÓVENES Y ADULTOS DEL ESTADO DE QUINTANA ROO
ORGANISMO PÚBLICO DESCENTRALIZADO

I SESIÓN ORDINARIA H. J. DIRECTIVA 25 DE ENERO DEL 2018

INSTITUTO ESTATAL PARA LA EDUCACIÓN DE JÓVENES Y ADULTOS
Estado de Situación Financiera Detallada
Del 1 de Enero al 31 de Diciembre de 2017

Concepto	31 de Diciembre de 2017	31 de diciembre de 2018	Concepto	31 de Diciembre de 2017	31 de diciembre de 2018
ACTIVO			PASIVO		
Activo Circulante			Cuentas por Pagar a Corto Plazo		
Efectivo y Equivalentes			Servicios Personales por Pagar a Corto Plazo	11,390,405.13	8,877,305.94
Efectivo	13,315,384.76	5,393,314.70	Proveedores por Pagar a Corto Plazo	2,360,056.41	917,303.16
Bancos/Instituciones y Otros	0.00	0.00	Participaciones por Otras Políticas por Pagar a Corto Plazo		
Inversiones Temporales (Hasta 3 meses)	13,315,384.76	5,393,314.70	Participaciones y Aportaciones por Pagar a Corto Plazo	7,390,503.84	7,390,503.84
Fondos con Allocated Específica			Intereses, Comisiones y Otros Gastos de la Deuda Pública por Pagar a Corto Plazo	1,620,754.86	568,438.04
Depósitos de Fondos de Terceros en Garantía y/o Administración			Retenciones y Contribuciones por Pagar a Corto Plazo		
Otros Efectivos y Equivalentes			Devoluciones de la Ley de Ingresos por Pagar a Corto Plazo		
Derechos a Recibir Efectivo o Equivalentes	6,141,022.87	6,498,167.79	Otras Cuentas por Pagar a Corto Plazo		
Inversiones Financieras de Corto Plazo			Documentos por Pagar a Corto Plazo	0.00	0.00
Cuentas por Cobrar a Corto Plazo			Documentos Comerciales por Pagar a Corto Plazo		
Deudas Diferidas por Cobrar a Corto Plazo			Documentos con Contratales por Otras Políticas por Pagar a Corto Plazo		
Ingresos por Recibir a Corto Plazo	6,141,022.87	6,498,167.79	Otros Documentos por Pagar a Corto Plazo		
Deudas por Anticipos de la Inversión a Corto Plazo			Pérdidas a Corto Plazo de la Deuda Pública a Largo Plazo	0.00	0.00
Préstamos Otorgados a Corto Plazo			Porción a Corto Plazo de la Deuda Pública		
Otros Derechos a Recibir Efectivo o Equivalentes a Corto Plazo			Provisión a Corto Plazo de Arrendamiento Financiero		
Derechos a Recibir Bienes o Servicios	10,000.00	0.00	Títulos y Valores a Corto Plazo		
Anticipo a Proveedores por Adquisición de Bienes y Prestación de Servicios a C. P	10,000.00	0.00	Pasivos Diferidos a Corto Plazo	0.00	0.00
Anticipo a Proveedores por Adquisición de Bienes Inmuebles y Muebles a C. P			Ingresos Cobrados por Adelantado a Corto Plazo		
Anticipo a Proveedores por Adquisición de Bienes Intangibles a Corto Plazo			Intereses Cobrados por Adelantado a Corto Plazo		
Anticipo a Comenzales por Otras Políticas a Corto Plazo			Otros Pasivos Diferidos a Corto Plazo		
Otros Derechos a Recibir Bienes o Servicios a Corto Plazo			Fondos y Bienes de Terceros en Garantía y/o Administración a Corto Plazo		
Inventarios	0.00	0.00	Fondos en Garantía a Corto Plazo		
Inventario de Mercancías para Venta			Fondos en Administración a Corto Plazo		
Inventario de Mercancías Terminadas			Fondos Contingentes a Corto Plazo		
Inventario de Mercancías en Proceso de Elaboración			Fondos de Fideicomiso, Mandatos y Comisiones Analógicas a Corto Plazo		
Inventario de Materias Primas, Materiales y Suministros para Producción			Otros Fondos de Terceros en Garantía y/o Administración a Corto Plazo		
Bienes en Tránsito			Valores y Bienes en Garantía a Corto Plazo		
Atracciones	0.00	0.00	Provisiones a Corto Plazo	0.00	0.00
Estimación por Pérdidas o Deterioro de Activos Circulantes	0.00	0.00	Provisión para Demandas y Juicios a Corto Plazo		
Estimaciones para Cuentas Incobrables por Derechos a Recibir Efectivo o Equivalentes			Provisión para Contingencias a Corto Plazo		
Estimación por Deterioro de Inventarios			Otras Provisiones a Corto Plazo		
Otros Activos Circulantes	0.00	0.00	Otros Pasivos a Corto Plazo	0.00	0.00
Valores en Garantía			Ingresos por Clasificar		
Bienes en Garantía (incluye depósitos de fondos)			Recaudación por Participar		
Bienes Devueltos de Embargos, Decretos, Aseguaramientos y Dación en Pago			Otros Pasivos Circulantes		
Adquisición con Fondos de Terceros			Total de Pasivos Circulantes	11,390,405.13	8,877,305.94
Total de Activos Circulantes	10,465,607.63	11,869,482.49			

[Handwritten signature]

[Handwritten signature]

[Handwritten signature]

INSTITUTO ESTATAL PARA LA EDUCACIÓN DE JÓVENES Y ADULTOS DEL ESTADO DE QUINTANA ROO
ORGANISMO PÚBLICO DESCENTRALIZADO

I SESIÓN ORDINARIA H. J. DIRECTIVA 25 DE ENERO DEL 2018

Concepto (c)	31 de Diciembre 2017	31 de diciembre de 2018	Concepto (c)	31 de Diciembre 2017	31 de diciembre de 2018
Activo No Circulante			Pasivo No Circulante		
Inversiones Financieras a Largo Plazo			Cuentas por Pagar a Largo Plazo		
Derechos a Recibir Eléctrico o Equivalente a Largo Plazo			Documentos por Pagar a Largo Plazo		
Bienes Inmuebles, Infraestructura y Construcciones en Proceso	185,554.63	185,554.63	Deuda Pública a Largo Plazo		
Bienes Muebles	30,866,114.52	30,866,114.52	Préstamos, Débitos a Largo Plazo		
Activos Intangibles			Fondos y Bienes de Terceeros en Garantía y/o en Administración a Largo Plazo		
Depreciación, Deterioro y Amortización Acumulada de Bienes	-34,782,059.50	-32,671,836.72	Provisiones a Largo Plazo		
Activos Diferidos			Total de Pasivos No Circulantes		
Estimación por Pérdida o Deterioro de Activos no Circulantes			Total del Pasivo		
Otros Activos no Circulantes				11,396,465.13	8,877,283.94
Total de Activos No Circulantes					
Total del Activo	5,271,609.65	7,391,832.42	HACIENDA PÚBLICA PATRIMONIO		
	24,738,517.26	19,271,314.92	Hacienda Pública/Patrimonio Contribuido		
			Aportaciones	6,299,465.89	6,299,465.89
			Donaciones de Capital	5,596,773.85	5,596,773.85
			Actualización de la Hacienda Pública/Patrimonio	732,662.00	732,662.00
			Hacienda Pública/Patrimonio Generado		
			Resultados del Ejercicio (Normal/Desahorro)	7,948,646.35	4,094,463.18
			Resultados de Ejercicios Anteriores	3,204,659.91	803,831.16
			Reservas	3,843,986.44	3,290,332.02
			Reservaciones de Resultados de Ejercicios Anteriores		
			Exceso o Insuficiencia en la Actualización de la Hacienda Pública/Patrimonio		
			Resultado por Posición Monetaria	0.00	0.00
			Resultado por Tenencia de Activos no Monetarios		
			Total Hacienda Pública/Patrimonio	13,348,112.15	10,363,628.98
			Total del Pasivo y Hacienda Pública/Patrimonio	24,738,517.26	19,271,314.92

VALIDADO:
Luis María Cordero
DIRECTOR GENERAL

VALIDADO:
Gustavo Rodríguez
JEFE DEL DEPTO DE RECURSOS FINANCIEROS

VALIDADO:
Gustavo Rodríguez
JEFE DEL DEPTO DE RECURSOS FINANCIEROS

INSTITUTO ESTATAL PARA LA EDUCACIÓN DE JÓVENES Y ADULTOS DEL ESTADO DE QUINTANA ROO
ORGANISMO PÚBLICO DESCENTRALIZADO

I SESIÓN ORDINARIA H. J. DIRECTIVA 25 DE ENERO DEL 2018



INSTITUTO ESTATAL PARA LA EDUCACIÓN DE JÓVENES Y ADULTOS ESTADO DE ACTIVIDADES DEL 1 DE ENERO AL 31 DE DICIEMBRE DEL 2017		
	2017	2016
INGRESOS Y OTROS BENEFICIOS		
Ingresos de la Gestión:		
Impuestos	0.00	0
Cuotas y Aportaciones de Seguridad Social	0.00	0
Contribuciones de Mejoras	0.00	0
Derechos	0.00	0
Productos de Tipo Corriente	0.00	0
Aprovechamientos de Tipo Corriente	0.00	0
Ingresos por Venta de Bienes y Servicios	0.00	0
Ingresos no Comprendidos en las Fracciones de la Ley de Ingresos Causados en Ejercicios Fiscales Anteriores Pendientes de Liquidación o Pago	0.00	0
Participaciones, Aportaciones, Transferencias, Asignaciones, Subsidios y Otras Ayudas		
Participaciones y Aportaciones	0.00	
Transferencias, Asignaciones, Subsidios y Otras Ayudas	75,734,408.81	91,904,964.12
Otros Ingresos y Beneficios		
Ingresos Financieros	0.00	0
Incremento por Variación de Inventarios	0.00	0
Disminución del Exceso de Estimaciones por Pérdida o Deterioro u Obsolescencia	0.00	0
Disminución del Exceso de Provisiones	0.00	0
Otros Ingresos y Beneficios Varios	96,658.05	15,292.77
Total de Ingresos y Otros Beneficios	75,821,066.86	91,920,256.89
GASTOS Y OTRAS PÉRDIDAS		
Gastos de Funcionamiento		
Servicios Personales	40,156,100.61	38,373,758.39
Materiales y Suministros	4,410,529.41	4,640,862.45
Servicios Generales	7,425,747.05	8,813,761.76
Transferencia, Asignaciones, Subsidios y Otras Ayudas		
Transferencias Internas y Asignaciones al Sector Público	0.00	0.00
Transferencias al Resto del Sector Público	0.00	0.00
Subsidios y Subvenciones	0.00	0.00
Ayudas Sociales	16,515,807.10	33,443,863.24
Pensiones y Jubilaciones	0.00	0.00
Transferencias a Fideicomisos, Mandatos y Contratos Análogos	0.00	0.00
Transferencias a la Seguridad Social	0.00	0.00
Donativos	0.00	0.00
Transferencias al Externo	0.00	0.00
Participaciones y Aportaciones		
Participaciones	0.00	0.00
Aportaciones	0.00	0.00
Convenios	0.00	0.00
Intereses, Comisiones y Otros Gastos de la Deuda Pública		
Intereses de la Deuda Pública	0.00	0.00
Comisiones de la Deuda Pública	0.00	0.00
Gastos de la Deuda Pública	0.00	0.00
Costo por Coberturas	0.00	0.00
Apoyos Financieros	0.00	0.00
Otros Gastos y Pérdidas Extraordinarias		
Estimaciones, Depreciaciones, Deterioros, Obsolescencia y Amortizaciones	2,110,222.78	2,369,232.05
Provisiones	0.00	3,474,797.84
Disminución de Inventarios	0.00	0.00
Aumento por Insuficiencia de Estimaciones por Pérdida o Deterioro u Obsolescencia	0.00	0.00
Aumento por Insuficiencia de Provisiones	0.00	0.00
Otros Gastos	0.00	0.00
Inversión Pública		
Inversión Pública no Capitalizable	0.00	0.00
Total de Gastos y Otras Pérdidas	72,616,496.95	91,116,325.73
Resultados del Ejercicio (Ahorro/Desahorro)	3,204,569.91	803,931.16

* BAJO PROTESTA DE DECIR VERDAD DECLARAMOS QUE LOS ESTADOS FINANCIEROS Y SUS NOTAS, SON RAZONABLEMENTE CORRECTOS Y SON RESPONSABLES DEL EMISOR

ELABORADO
L.C. Ana Sofía López
JEFE DEL DEPARTAMENTO DE ASESORIA

V. B.
C. Guadalupe Destro-Pascual Sánchez
DIRECTOR ADMINISTRATIVO

AUTORIZADO
Linda María Castellanos Aragón Alvarado
DIRECTORA GENERAL

INSTITUTO ESTADAL PARA LA EDUCACIÓN DE JÓVENES Y ADULTOS DEL ESTADO DE QUINTANA ROO
ORGANISMO PÚBLICO DESCENTRALIZADO

I SESIÓN ORDINARIA H. J. DIRECTIVA 25 DE ENERO DEL 2018



Concepto	Hacienda Pública / Patrimonio Contribuido	Hacienda Pública / Patrimonio Generado de Ejercicio Anteriores	Hacienda Pública / Patrimonio Generado del Ejercicio	Ajustes por Cambios de Valor	Total
Rectificaciones de Resultados de Ejercicios Anteriores					
Patrimonio Neto Inicial Ajustado del Ejercicio					
Aportaciones	5,641,617.95	0.00	0.00	-74,844.13	5,566,773.80
Donaciones de Capital	732,692.00	0.00	0.00	0.00	732,692.00
Actualización de la Hacienda Pública/ Patrimonio	0.00	0.00	0.00	0.00	0.00
Variaciones de la Hacienda Pública / Patrimonio Neto del Ejercicio					
Resultados del Ejercicio (Ahorro/Desahorro)	0.00	0.00	803,931.16	0.00	803,931.16
Resultados de Ejercicios Anteriores	0.00	0.00	3,581,520.50	-290,988.48	3,290,532.02
Re evaluos	0.00	0.00	0.00	0.00	0.00
Reservas	0.00	0.00	0.00	0.00	0.00
Hacienda Pública / Patrimonio Neto Final del Ejercicio 2016	6,374,309.95	0.00	4,385,451.66	-385,832.61	10,393,928.99
Cambios en la Hacienda Pública / Patrimonio Neto del Ejercicio 2017					
Aportaciones	0.00	0.00	0.00	0.00	0.00
Donaciones de Capital	0.00	0.00	0.00	0.00	0.00
Actualización de la Hacienda Pública/ Patrimonio	0.00	0.00	0.00	0.00	0.00
Variaciones de la Hacienda Pública / Patrimonio Neto del Ejercicio					
Resultados del Ejercicio (Ahorro/Desahorro)	0.00	0.00	3,204,659.91	0.00	3,204,659.91
Resultados de Ejercicios Anteriores	0.00	0.00	-803,931.16	-250,476.74	-250,476.74
Re evaluos	0.00	0.00	0.00	0.00	0.00
Reservas	0.00	0.00	0.00	0.00	0.00
Saldo Neto en la Hacienda Pública / Patrimonio 2017	6,374,309.95	803,931.16	6,789,189.41	-416,309.35	13,348,112.16

* BLOQUE PROTESTA DE DECIR VERDAD DECLARAMOS QUE LOS ESTADOS FINANCIEROS Y SUS NOTAS, SON RAZONABLEMENTE CORRECTOS Y SON RESPONSABILIDAD DEL EMISOR.

Yo, Sr. L.C. del Espinosa López
JEFA DEL DPTO DE RECURSOS FINANCIEROS

Yo, Sr. C. Guadalupe Damián Pastora Sánchez
DIRECTOR ADMINISTRATIVO

AUTORIZO Lda. María Cayula Páez Alcocer
DIRECTORA GENERAL

INSTITUTO ESTATAL PARA LA EDUCACIÓN DE JÓVENES Y ADULTOS DEL ESTADO DE QUINTANA ROO
ORGANISMO PÚBLICO DESCENTRALIZADO

I SESIÓN ORDINARIA H. J. DIRECTIVA 25 DE ENERO DEL 2018



INSTITUTO ESTATAL PARA LA EDUCACIÓN DE JÓVENES Y ADULTOS ESTADO DE CAMBIOS EN LA SITUACIÓN FINANCIERA DEL 1 DE ENERO AL 31 DE DICIEMBRE DEL 2017		
	Origen	Aplicación
Activo		
Activo Circulante		
Efectivo y Equivalentes	13,315,384.76	
Derechos a Recibir Efectivo o Equivalentes	6,141,022.87	
Derechos a Recibir Bienes o Servicios	10,500.00	
Inventarios		
Almacenes		
Estimación por Pérdida o Deterioro de Activos Circulantes		
Otros Activos Circulantes		
Activo No Circulante		
Inversiones Financieras a Largo Plazo		
Derechos a Recibir Efectivo o Equivalentes a Largo Plazo		
Bienes Inmuebles, Infraestructuras y Construcciones en Proceso	185,554.63	
Bienes Muebles	39,868,114.52	
Activos Intangibles		
Depreciación, Deterioro y Amortización Acumulada de Bienes		34,782,059.50
Activos Diferidos		
Estimación por Pérdida o Deterioro de Activos no Circulantes		
Otros Activos no Circulantes		
Pasivo		
Pasivo Circulante		
Cuentas por Pagar a Corto Plazo		3,999,811.29
Documentos por Pagar a Corto Plazo		
Porción a Corto Plazo de la Deuda Pública a Largo Plazo		
Títulos y Valores a Corto Plazo		
Pasivos Diferidos a Corto Plazo		
Fondos y Bienes de Terceros en Garantía y/o Administración a Corto Plazo		
Provisiones a Corto Plazo		
Otros Pasivos a Corto Plazo		7,380,593.94
Pasivo No Circulante		
Cuentas por Pagar a Largo Plazo		
Documentos por Pagar a Largo Plazo		
Deuda Pública a Largo Plazo		
Pasivos Diferidos a Largo Plazo		
Fondos y Bienes de Terceros en Garantía y/o en Administración a Largo Plazo		
Provisiones a Largo Plazo		
HACIENDA PÚBLICA/PATRIMONIO		
Hacienda Pública/Patrimonio Contribuido		
Aportaciones		5,566,773.80
Donaciones de Capital		732,662.00
Actualización de la Hacienda Pública/Patrimonio		
Hacienda Pública/Patrimonio Generado		
Resultados del Ejercicio (Ahorro/ Desahorro)		3,204,059.91
Resultados de Ejercicios Anteriores		3,843,986.44
Revalúos		
Reservas		
Rectificaciones de Resultados de Ejercicios Anteriores		
Excesos o Insuficiencia en la Actualización de la Hacienda Pública/Patrimonio		
Resultado por Posición Monetaria		
Resultado por Tenencia de Activos no Monetarios		
	59,520,577	59,520,577

* BAJO PROTESTA DE DECIR VERDAD DECLARAMOS QUE LOS ESTADOS FINANCIEROS Y SUS NOTAS, SON RAZONABLEMENTE CORRECTOS Y SON RESPONSABLES DEL MISMO*

L. Javier Espinosa Cabero
JEFE DEL DPTO REC. FINANCIEROS

C. Guillermo Daza Gutiérrez
DIRECTOR ADMINISTRATIVO

Lidia María Cordero Rodríguez Álvarez
DIRECTORA GENERAL

INSTITUTO ESTATAL PARA LA EDUCACIÓN DE JÓVENES Y ADULTOS DEL ESTADO DE QUINTANA ROO
ORGANISMO PÚBLICO DESCENTRALIZADO

I SESIÓN ORDINARIA H. J. DIRECTIVA 25 DE ENERO DEL 2018



INSTITUTO ESTATAL PARA LA EDUCACIÓN DE JÓVENES Y ADULTOS		
ESTADO DE FLUJOS DE EFECTIVO		
DEL 1 DE ENERO AL 31 DE DICIEMBRE DEL 2017		
Concepto	2017	2016
Flujos de Efectivo de las Actividades de Operación		
Origen	75,821,066.86	91,920,266.89
Impuestos		
Cuotas y Aportaciones de Seguridad Social		
Contribuciones de mejoras		
Derechos		
Productos de Tipo Corriente		
Aprovechamientos de Tipo Corriente		
Ingresos por Venta de Bienes y Servicios		
Ingresos no Comprendidos en las Fracciones de la Ley de Ingresos Causados en Ejercicios Fiscales Anteriores Pendientes de Liquidación o Pago		
Participaciones y Aportaciones		
Transferencias, Asignaciones y Subsidios y Otras Ayudas	75,734,408.81	91,904,964.12
Otros Orígenes de Operación	86,698.05	15,292.77
Aplicación	72,616,406.95	85,272,296.64
Servicios Personales	40,156,100.61	38,373,758.39
Materiales y Suministros	4,410,529.41	4,640,882.45
Servicios Generales	7,423,747.05	8,813,761.76
Transferencias Internas y Asignaciones al Sector Público		
Transferencias al resto del Sector Público		
Subsidios y Subvenciones		
Ayudas Sociales	18,515,807.10	33,443,693.24
Pensiones y Jubilaciones		
Transferencias a Fideicomisos, Mandatos y Contratos Análogos		
Transferencias a la Seguridad Social		
Donativos		
Transferencias al Exterior		
Participaciones		
Aportaciones		
Convenios		
Otras Aplicaciones de Operación	2,110,232.78	2,369,232.00
Flujos Netos de Efectivo por Actividades de Operación	3,204,659.91	6,647,961
Flujos de Efectivo de las Actividades de Inversión		
Origen		
Bienes Inmuebles, Infraestructura y Construcciones en Proceso	0.00	0.00
Bienes Muebles	0.00	0.00
Otros Orígenes de Inversión	0.00	0.00
Aplicación		
Bienes Inmuebles, Infraestructura y Construcciones en Proceso	0.00	0.00
Bienes Muebles	0.00	0.00
Otras Aplicaciones de Inversión	0.00	0.00
Flujos Netos de Efectivo por Actividades de Inversión	0.00	0.00
Flujo de Efectivo de las Actividades de Financiamiento		
Origen		
Endeudamiento Neto		
Interno		
Externo		
Aplicación		
Servicios de la Deuda		
Interno		
Externo		
Flujos netos de Efectivo por Actividades de Financiamiento	0.00	0.00
Incremento/Disminución Neta en el Efectivo y Equivalentes al Efectivo	-4,556,448.01	-11,529,600.01
Efectivo y Equivalentes al Efectivo al Inicio del Ejercicio	17,871,833.77	16,922,814.71
Efectivo y Equivalentes al Efectivo al Final del Ejercicio	13,315,384.76	5,393,214.70

* BAJO PROTESTA DE DECIR VERDAD DECLARAMOS QUE LOS ESTADOS FINANCIEROS Y SUS NOTAS, SON RAZONABLEMENTE CORRECTOS Y SON RESPONSABLES DEL EMISOR

L.C. Jesús Espinoza López
 JEFE DE DPTO DE RECS FINANCS

C. Guadalupe Destina Peñón Sánchez
 DIRECTORA ADMINISTRATIVA

Lda. María Camacho Murguía Alcocer
 DIRECTORA GENERAL

INSTITUTO ESTATAL PARA LA EDUCACIÓN DE JÓVENES Y ADULTOS DEL ESTADO DE QUINTANA ROO
ORGANISMO PÚBLICO DESCENTRALIZADO

I SESIÓN ORDINARIA H. J. DIRECTIVA 25 DE ENERO DEL 2018



INSTITUTO ESTATAL PARA LA EDUCACIÓN DE JÓVENES Y ADULTOS					
ESTADO ANALÍTICO DEL ACTIVO					
DEL 1 DE ENERO AL 31 DE DICIEMBRE DEL 2017					
Concepto	Saldo Inicial	Cargos del Periodo	Abonos del Periodo	Saldo Final	Variación del Periodo
ACTIVO					
Activo Circulante	26,865,476	10,571,713	17,970,281	19,466,908	-7,398,568
Efectivo y Equivalentes	17,871,833.77	7,797,795.60	12,354,244.81	13,315,384.76	-4,556,449
Derechos a Recibir Efectivo o Equivalentes	8,982,127.37	2,773,417.06	5,614,521.56	6,141,022.87	-2,841,105
Derechos a Recibir Bienes o Servicios	11,514.92	500.00	1,514.92	10,500.00	-1,014.92
Inventarios	0.00	0.00	0.00	0.00	0.00
Almacenes	0.00	0.00	0.00	0.00	0.00
Estimación por Pérdida o Deterioro de Activos	0.00	0.00	0.00	0.00	0.00
Otros Activos Circulantes	0.00	0.00	0.00	0.00	0.00
Activo No Circulante	5,447,461.54	0.00	-175,851.89	5,271,609.65	-175,851.89
Inversiones Financieras a Largo Plazo	0.00	0.00	0.00	0.00	0.00
Derechos a Recibir Efectivo o Equivalentes a Largo Plazo	0.00	0.00	0.00	0.00	0.00
Bienes Inmuebles, Infraestructura y Bienes Muebles	185,554.63	0.00	0.00	185,554.63	0.00
Activos Intangibles	39,868,114.52	0.00	0.00	39,868,114.52	0.00
Depreciación, Deterioro y Amortización Acumulada de Bienes	0.00	0.00	0.00	0.00	0.00
Activos Diferidos	-34,606,207.61	0.00	-175,851.89	-34,782,059.50	0.00
Estimación por Pérdida o Deterioro de Activos no Circulantes	0.00	0.00	0.00	0.00	0.00
Otros Activos no Circulantes	0.00	0.00	0.00	0.00	0.00

* BAJO PROTESTA DE DECIR VERDAD DECLARAMOS QUE LOS ESTADOS FINANCIEROS Y SUS NOTAS, SON RAZONABLEMENTE CORRECTOS Y SON RESPONSABILIDAD DEL EMISOR*

EL ELABORO:

L.C. Araceli Espinosa López
JEFA DE RECURSOS FINANCIERO

Vo. Bo.

C. Guadalupe D. Pezrana Sánchez
DIRECTOR ADMINISTRATIVO

AUTORIZO:

Leda María Carrillo Raygoza Alcocer
DIRECTORA GENERAL

INSTITUTO ESTATAL PARA LA EDUCACIÓN DE JÓVENES Y ADULTOS DEL ESTADO DE QUINTANA ROO
ORGANISMO PÚBLICO DESCENTRALIZADO

I SESIÓN ORDINARIA H. J. DIRECTIVA 25 DE ENERO DEL 2018



INSTITUTO ESTATAL PARA LA EDUCACIÓN DE JÓVENES Y ADULTOS ESTADO ANALÍTICO DE LA DEUDA Y OTROS PASIVOS DEL 1 DE ENERO AL 31 DE DICIEMBRE DEL 2017				
Denominación de las Deudas	Moneda de Contratación	Institución o País Acreedor	Saldo Inicial del Periodo	Saldo Final del Periodo
DEUDA PÚBLICA				
Corto Plazo				
Deuda Interna				
Instituciones de Crédito				
Titulos y Valores				
Arrendamientos Financieros				
Deuda Externa				
Organismos Financieros Internacionales				
Deuda Bilateral				
Titulos y Valores				
Arrendamientos Financieros				
<i>Subtotal Corto Plazo</i>				
Largo Plazo				
Deuda Interna				
Instituciones de Crédito				
Titulos y Valores				
Arrendamientos Financieros				
Deuda Externa				
Organismos Financieros Internacionales				
Deuda Bilateral				
Titulos y Valores				
Arrendamientos Financieros				
<i>Subtotal Largo Plazo</i>				
Otros Pasivos			10,625,429.10	11,390,405.13
Total Deuda y Otros Pasivos			10,625,429.10	11,390,405.13

* BAJO PROTESTA DE DECIR VERDAD DECLARAMOS QUE LOS ESTADOS FINANCIEROS Y SUS NOTAS, SON RAZONABLEMENTE CORRECTOS Y SON RESPONSABILIDAD DEL EMISOR*

LABORO:
L.C. Areli Espinosa López
JEFA DE DPTO DE RECS FINANCIEROS.

Vci. Bo.
C. Gladys D. Pastrana S.
DIRECTORA ADMINISTRATIVO

AUTORIZO:
Leticia María Cordero Ruygata Alcocer
DIRECTORA GENERAL



INSTITUTO ESTATAL PARA LA EDUCACIÓN DE JÓVENES Y ADULTOS DEL ESTADO DE QUINTANA ROO
ORGANISMO PÚBLICO DESCENTRALIZADO

I SESIÓN ORDINARIA H. J. DIRECTIVA 25 DE ENERO DEL 2018

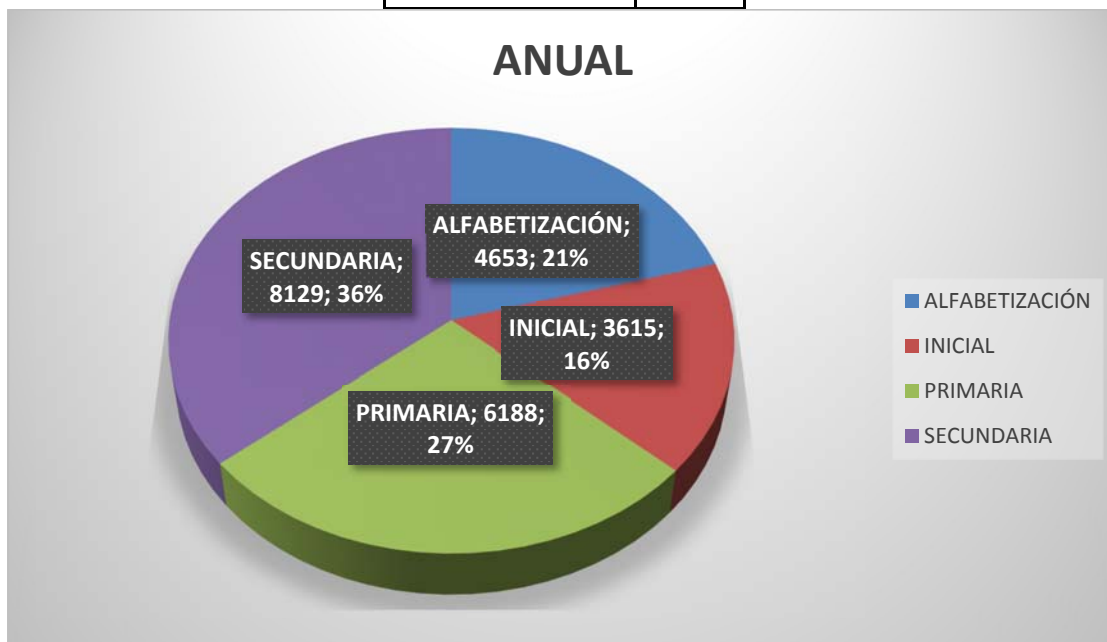
8.- PRESENTACIÓN DE METAS ASIGNADAS PARA EL EJERCICIO 2018 Y PRESUPUESTO AUTORIZADO

INSTITUTO ESTATAL PARA LA EDUCACIÓN DE JÓVENES Y ADULTOS DEL ESTADO DE QUINTANA ROO
ORGANISMO PÚBLICO DESCENTRALIZADO

I SESIÓN ORDINARIA H. J. DIRECTIVA 25 DE ENERO DEL 2018

9.- Metas Establecidas en Atención por nivel educativo 2018

NIVEL EDUCATIVO	ANUAL
ALFABETIZACIÓN	4653
INICIAL	3615
PRIMARIA	6188
SECUNDARIA	8129
PRIMARIA PEC	
SECUNDARIA PAC	
TOTAL	22585

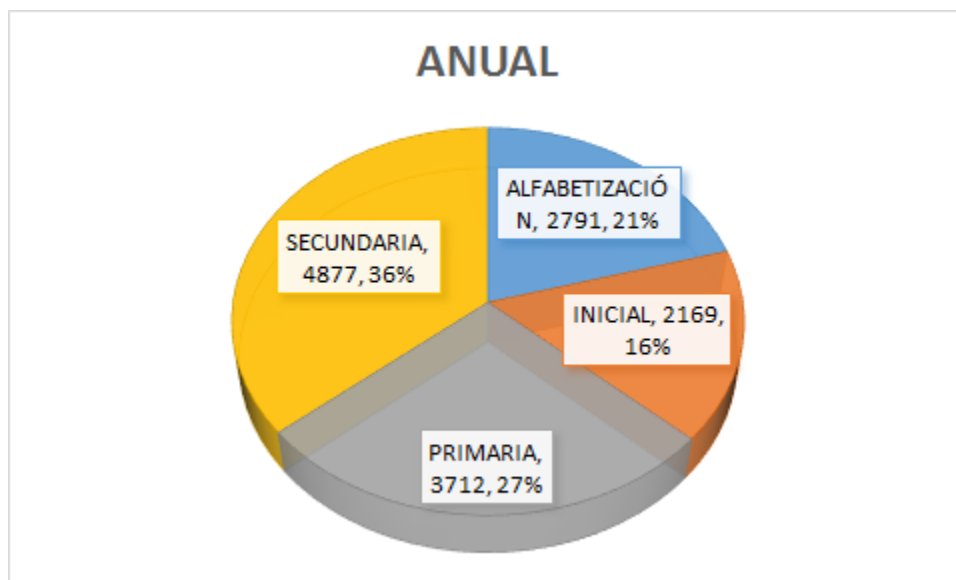


METAS ANUALES DE ATENCIÓN POR COORDINACIÓN DE ZONA 2018					
No.	COORDINACIÓN DE Z.	ALFABETIZACIÓN	INICIAL	PRIMARIA	SECUNDARIA
1	OTHÓN P. BLANCO	612	490	857	1102
2	FELIPE CARILLO PUERTO	562	450	787	1012
3	BENITO JUÁREZ	662	530	927	1192
4	LÁZARO CÁRDENAS	297	238	417	535
5	JOSÉ MARIA MORELOS	495	397	693	892
6	COZUMEL	602	372	515	835
7	BACALAR	198	158	277	357
8	SOLIDARIDAD	597	477	835	1073
9	BENITO JUÁREZ	530	423	742	953
10	TULUM	98	80	138	178
	TOTAL	4653	3615	6188	8129

INSTITUTO ESTATAL PARA LA EDUCACIÓN DE JÓVENES Y ADULTOS DEL ESTADO DE QUINTANA ROO
ORGANISMO PÚBLICO DESCENTRALIZADO

I SESIÓN ORDINARIA H. J. DIRECTIVA 25 DE ENERO DEL 2018

NIVEL EDUCATIVO	ANUAL
ALFABETIZACIÓN	2791
INICIAL	2169
PRIMARIA	3712
SECUNDARIA	4877
PRIMARIA PEC	
SECUNDARIA PAC	
TOTAL	13549

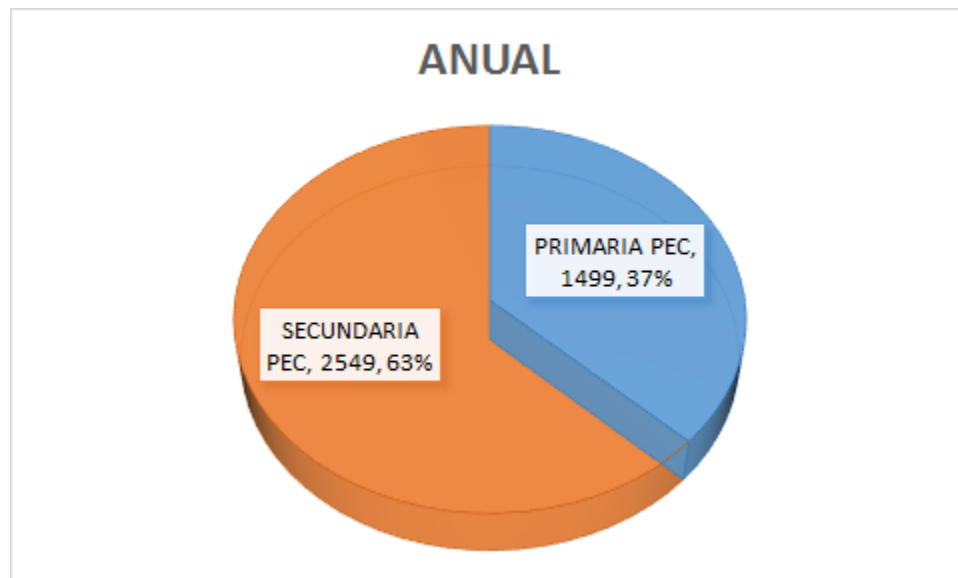


METAS ANUALES DE USUARIOS QUE CONCLUYEN NIVEL POR COORDINACIÓN DE ZONA 2018					
No.	COORDINACIÓN DE Z.	ALFABETIZACIÓN	INICIAL	PRIMARIA	SECUNDARIA
1	OTHÓN P. BLANCO	367	294	514	661
2	FELIPE CARILLO PUERTO	337	270	472	607
3	BENITO JUÁREZ	397	318	556	715
4	LÁZARO CÁRDENAS	178	143	250	321
5	JOSÉ MARIA MORELOS	297	238	416	535
6	COZUMEL	361	223	309	501
7	BACALAR	119	95	166	214
8	SOLIDARIDAD	358	286	501	644
9	BENITO JUÁREZ	318	254	445	572
10	TULUM	59	48	83	107
	TOTAL	2791	2169	3712	4877

INSTITUTO ESTATAL PARA LA EDUCACIÓN DE JÓVENES Y ADULTOS DEL ESTADO DE QUINTANA ROO
ORGANISMO PÚBLICO DESCENTRALIZADO

I SESIÓN ORDINARIA H. J. DIRECTIVA 25 DE ENERO DEL 2018
PROGRAMA DE CERTIFICACIÓN (PEC)

NIVEL EDUCATIVO	ANUAL
PRIMARIA	1499
SECUNDARIA	2549
TOTAL	4048



META DE USUARIOS QUE CONCLUYEN NIVEL 2018 (PEC)			
No.	COORDINACIÓN DE Z.	PRIMARIA PEC	SECUNDARIA PEC
1	OTHÓN P. BLANCO	303	345
2	FELIPE CARILLO PUERTO	186	317
3	BENITO JUÁREZ	220	374
4	LÁZARO CÁRDENAS	99	168
5	JOSÉ MARIA MORELOS	164	280
6	COZUMEL	154	262
7	BACALAR	66	112
8	SOLIDARIDAD	198	336
9	BENITO JUÁREZ	176	299
10	TULUM	33	56
	TOTAL	1599	2549



INSTITUTO ESTATAL PARA LA EDUCACIÓN DE JÓVENES Y ADULTOS DEL ESTADO DE QUINTANA ROO
ORGANISMO PÚBLICO DESCENTRALIZADO

I SESIÓN ORDINARIA H. J. DIRECTIVA 25 DE ENERO DEL 2018

8.1 PRESUPUESTO AUTORIZADO PARA EL EJERCICIO 2018

INSTITUTO ESTATAL PARA LA EDUCACIÓN DE JÓVENES Y ADULTOS DEL ESTADO DE QUINTANA ROO
ORGANISMO PÚBLICO DESCENTRALIZADO

I SESIÓN ORDINARIA H. J. DIRECTIVA 25 DE ENERO DEL 2018

Presupuesto Calendarizado por Programa Presupuestario, Componentes y partida específica
(Federal)

Programa Presupuestario	Componente	Partida de Gasto	Enero	Febrero	Marzo	Abril	Mayo	Junio	Julio	Agosto	Septiembre	Octubre	Noviembre	Diciembre	Anual	
021	Personas adultas	4202 Transferencias Presupuestarias Reservas al Capitulo 2000	11,834.00	11,872.00	11,194.00	11,633.00	12,822.00	10,994.00	11,194.00	11,194.00	11,194.00	11,194.00	12,123.00	10,934.00	145,564.00	
		4203 Transferencias Presupuestarias Reservas al Capitulo 3000	18,859.00	19,943.00	21,484.00	20,804.00	24,534.00	28,798.00	24,684.00	24,684.00	25,954.00	26,484.00	26,484.00	26,484.00	261,791.00	
		4204 Transferencias Presupuestarias Reservas al Capitulo 4000	275,881.00	34,458.00	34,458.00	36,644.00	34,458.00	34,458.00	34,458.00	34,458.00	34,458.00	34,458.00	34,458.00	34,458.00	34,458.00	1,034,877.00
		GRAN TOTAL POR COMPONENTE	276,574.00	17,493.00	74,176.00	204,171.00	74,176.00	74,176.00	74,176.00	74,176.00	74,176.00	74,176.00	74,176.00	74,176.00	74,176.00	1,507,732.00
022	Personas con formación concluida	4202 Transferencias Presupuestarias Reservas al Capitulo 2000	12,634.00	13,425.00	11,934.00	12,488.00	12,722.00	12,484.00	11,484.00	11,484.00	11,484.00	11,484.00	13,127.00	11,634.00	151,877.00	
		4203 Transferencias Presupuestarias Reservas al Capitulo 3000	2,409.00	4,701.00	1,158.00	4,118.00	4,458.00	3,218.00	4,458.00	4,118.00	4,118.00	4,118.00	4,118.00	4,118.00	4,458.00	32,384.00
		4204 Transferencias Presupuestarias Reservas al Capitulo 4000	11,179.00	402,248.00	5,158.00	5,158.00	893,311.00	51,158.00	51,158.00	51,158.00	51,158.00	51,158.00	51,158.00	51,158.00	51,158.00	1,817,464.00
		GRAN TOTAL POR COMPONENTE	26,222.00	410,374.00	83,250.00	87,764.00	871,891.00	83,860.00	83,860.00	83,860.00	83,860.00	83,860.00	83,860.00	83,860.00	83,860.00	2,037,685.00
023	Personas con formación concluida	4202 Transferencias Presupuestarias Reservas al Capitulo 2000	10,274.00	11,485.00	11,274.00	10,278.00	10,842.00	10,784.00	10,874.00	11,784.00	11,284.00	11,284.00	11,412.00	11,274.00	107,741.00	
		4203 Transferencias Presupuestarias Reservas al Capitulo 3000	1,489.00	3,143.00	4,074.00	3,894.00	2,974.00	4,794.00	1,974.00	1,644.00	1,644.00	1,644.00	1,644.00	1,644.00	2,374.00	41,107.00
		4204 Transferencias Presupuestarias Reservas al Capitulo 4000	19,458.00	19,458.00	31,112.00	29,958.00	88,647.00	29,958.00	88,647.00	29,958.00	29,958.00	29,958.00	29,958.00	29,958.00	29,958.00	1,329,487.00
		GRAN TOTAL POR COMPONENTE	31,221.00	34,086.00	46,460.00	44,170.00	102,463.00	43,736.00	43,736.00	43,736.00	43,736.00	43,736.00	43,736.00	43,736.00	43,736.00	1,478,335.00
M013	Gestión y Apoyos Institucional Actividades de facilitación (apoyo) distribuidas para el cumplimiento de metas de las áreas académicas	4202 Transferencias Presupuestarias Reservas al Capitulo 2000	1,945,868.00	3,139,445.00	2,134,549.00	2,094,741.00	2,321,326.00	2,244,336.00	2,864,186.00	2,044,215.00	2,044,215.00	2,318,477.00	2,544,215.00	2,886,317.00	31,438,811.00	
		4203 Transferencias Presupuestarias Reservas al Capitulo 3000	387,213.00	382,847.00	411,881.00	322,738.00	350,866.00	381,941.00	318,241.00	311,714.00	311,714.00	311,714.00	311,714.00	311,714.00	311,714.00	4,372,528.00
		4204 Transferencias Presupuestarias Reservas al Capitulo 4000	341,844.00	911,276.00	484,837.00	424,938.00	568,979.00	893,994.00	893,134.00	893,994.00	893,134.00	893,994.00	893,134.00	893,994.00	893,134.00	3,872,094.00
		GRAN TOTAL POR COMPONENTE	2,674,925.00	4,433,568.00	2,911,267.00	2,842,417.00	3,241,171.00	3,497,171.00	3,936,471.00	3,762,415.00	3,749,063.00	3,936,471.00	4,015,415.00	4,311,415.00	4,311,415.00	41,683,433.00
TOTAL PRESUPUESTO			1,193,119.00	4,512,771.00	3,063,925.00	3,063,925.00	3,063,925.00	3,063,925.00	3,063,925.00	3,063,925.00	3,063,925.00	3,063,925.00	3,063,925.00	3,063,925.00	41,683,433.00	

INSTITUTO ESTADAL PARA LA EDUCACIÓN DE JÓVENES Y ADULTOS DEL ESTADO DE QUINTANA ROO
ORGANISMO PÚBLICO DESCENTRALIZADO

1 SESIÓN ORDINARIA H. J. DIRECTIVA 25 DE ENERO DEL 2018

Presupuesto Calendarizado por Programa Presupuestario, Componentes y partida específica
(Contrado)

Cve. del Instituto	Programa Presupuestario	Componente	Partida de Gasto	Presupuesto Calendarizado por Programa Presupuestario, Componente y Partida Específica																
				Enero	Febrero	Marzo	Abril	Mayo	Junio	Julio	Agosto	Septiembre	Octubre	Noviembre	Diciembre	Anual				
1107	Instituto Estatal para la Educación de Jóvenes y Adultos	E001	Rango Educativo	:C01 : Personas adultas	4,086,570.00	5,447,247.00	4,988,227.00	4,720,190.00	5,497,577.00	5,078,899.00	5,867,348.00	4,520,799.00	4,987,888.00	4,887,953.00	5,897,094.00	7,881,685.00	84,206,811.00			
					148,202.00	824,323.00	844,474.00	688,243.00	882,258.00	1,008,253.00	777,227.00	888,594.00	885,547.00	882,482.00	783,348.00	882,482.00	783,348.00	133,478.00	8,474,803.00	
					148,800.00	102,825.00	158,818.00	510,808.00	102,433.00	108,267.00	585,825.00	102,443.00	108,168.00	108,168.00	88,433.00	91,108.00	103,053.00	103,053.00	103,053.00	3,138,778.00
					28,577.00	18,857.00	24,203.00	23,346.00	18,858.00	21,268.00	24,987.00	18,249.00	23,442.00	23,442.00	25,447.00	25,447.00	19,823.00	20,055.00	20,055.00	268,556.00
					38,620.00	34,287.00	38,224.00	38,154.00	38,284.00	32,268.00	33,884.00	32,794.00	32,224.00	32,224.00	28,604.00	28,604.00	30,238.00	29,288.00	29,288.00	388,520.00
					687,811.00	54,487.00	54,487.00	448,874.00	54,487.00	54,487.00	54,487.00	54,487.00	54,487.00	54,487.00	448,888.00	448,888.00	54,487.00	54,487.00	54,487.00	2,484,820.00
					95,888.00	729,887.00	100,788.00	97,443.00	688,487.00	88,888.00	67,548.00	67,548.00	88,888.00	88,888.00	88,888.00	88,888.00	88,888.00	88,888.00	88,888.00	3,388,888.00
					18,427.00	28,187.00	18,427.00	18,427.00	28,187.00	17,288.00	18,287.00	18,287.00	17,288.00	17,288.00	18,287.00	18,287.00	18,287.00	18,287.00	18,287.00	288,187.00
					8,719.00	12,811.00	12,811.00	14,021.00	12,811.00	8,287.00	8,287.00	12,811.00	12,811.00	12,811.00	12,811.00	12,811.00	12,811.00	12,811.00	12,811.00	118,811.00
					70,072.00	688,288.00	71,891.00	71,891.00	628,888.00	71,891.00	71,891.00	71,891.00	71,891.00	71,891.00	71,891.00	71,891.00	71,891.00	71,891.00	71,891.00	3,087,891.00
					78,071.00	81,891.00	78,071.00	88,781.00	78,071.00	88,888.00	78,071.00	88,888.00	88,888.00	88,888.00	88,888.00	88,888.00	88,888.00	88,888.00	88,888.00	2,888,888.00
					18,549.00	18,549.00	18,549.00	18,549.00	18,549.00	18,549.00	18,549.00	18,549.00	18,549.00	18,549.00	18,549.00	18,549.00	18,549.00	18,549.00	18,549.00	288,549.00
4,891.00	1,029.00	11,449.00	1,029.00	6,449.00	12,109.00	6,449.00	7,109.00	6,449.00	6,449.00	7,109.00	7,109.00	6,449.00	6,449.00	6,449.00	88,549.00					
58,287.00	68,287.00	68,287.00	68,287.00	68,287.00	78,287.00	68,287.00	68,287.00	68,287.00	68,287.00	68,287.00	68,287.00	68,287.00	68,287.00	68,287.00	2,887,887.00					
4,028,270.00	5,527,247.00	4,828,227.00	4,618,210.00	4,948,210.00	4,818,210.00	4,818,210.00	4,818,210.00	4,818,210.00	4,818,210.00	4,818,210.00	4,818,210.00	4,818,210.00	4,818,210.00	4,818,210.00	54,728,210.00					
4,028,270.00	5,527,247.00	4,828,227.00	4,618,210.00	4,948,210.00	4,818,210.00	4,818,210.00	4,818,210.00	4,818,210.00	4,818,210.00	4,818,210.00	4,818,210.00	4,818,210.00	4,818,210.00	4,818,210.00	54,728,210.00					
2,728,149.00	3,888,888.00	2,888,888.00	2,888,888.00	2,888,888.00	3,028,888.00	3,028,888.00	3,028,888.00	3,028,888.00	3,028,888.00	3,028,888.00	3,028,888.00	3,028,888.00	3,028,888.00	3,028,888.00	48,728,888.00					
488,214.00	488,787.00	488,787.00	488,787.00	488,787.00	488,787.00	488,787.00	488,787.00	488,787.00	488,787.00	488,787.00	488,787.00	488,787.00	488,787.00	488,787.00	888,787.00					
688,214.00	1,061,848.00	688,214.00	688,214.00	688,214.00	688,214.00	688,214.00	688,214.00	688,214.00	688,214.00	688,214.00	688,214.00	688,214.00	688,214.00	688,214.00	7,888,214.00					
18,887.00	81,879.00	81,879.00	81,879.00	81,879.00	81,879.00	81,879.00	81,879.00	81,879.00	81,879.00	81,879.00	81,879.00	81,879.00	81,879.00	81,879.00	888,214.00					
4,086,570.00	5,447,247.00	4,988,227.00	4,720,190.00	5,497,577.00	5,078,899.00	5,867,348.00	4,520,799.00	4,987,888.00	4,887,953.00	5,897,094.00	7,881,685.00	84,206,811.00								
TOTAL GENERAL				4,086,570.00	5,447,247.00	4,988,227.00	4,720,190.00	5,497,577.00	5,078,899.00	5,867,348.00	4,520,799.00	4,987,888.00	4,887,953.00	5,897,094.00	7,881,685.00	84,206,811.00				



INSTITUTO ESTATAL PARA LA EDUCACIÓN DE JÓVENES Y ADULTOS DEL ESTADO DE QUINTANA ROO
ORGANISMO PÚBLICO DESCENTRALIZADO

I SESIÓN ORDINARIA H. J. DIRECTIVA 25 DE ENERO DEL 2018

**Presupuesto Calendarizado por Programa Presupuestario, Componentes y partida específica
(Ramo XI)**

Presupuesto Calendarizado por Programa Presupuestario, Componente y Partida Específica (RAMO XI 2018)																	
Cta. Inst.	Institución	Programa Presupuestario	Componente	Partida de Gasto	Enero	Febrero	Marzo	Abril	Mayo	Junio	Julio	Agosto	Septiembre	Octubre	Noviembre	Diciembre	Anual
1307 INSTITUTO ESTATAL PARA LA EDUCACIÓN DE JÓVENES Y ADULTOS																	
			Asignación programática	41504	Transferencias Presupuestarias Relativas al Capítulo 4000	0.00	0.00	0.00	0.00	0.00	0.00	0.00	0.00	0.00	0.00	0.00	19,153,604.43E



INSTITUTO ESTATAL PARA LA EDUCACIÓN DE JÓVENES Y ADULTOS DEL ESTADO DE QUINTANA ROO
ORGANISMO PÚBLICO DESCENTRALIZADO

I SESIÓN ORDINARIA H. J. DIRECTIVA 25 DE ENERO DEL 2018

9.- PROPUESTAS



INSTITUTO ESTATAL PARA LA EDUCACIÓN DE JÓVENES Y ADULTOS DEL ESTADO DE QUINTANA ROO
ORGANISMO PÚBLICO DESCENTRALIZADO

I SESIÓN ORDINARIA H. J. DIRECTIVA 25 DE ENERO DEL 2018

PROPUESTA 1

PROPUESTA DE MODIFICACIÓN DEL ORGANIGRAMA Y LA REGULARIZACIÓN DE PRESTACIONES A PERSONAL DE APOYO

ANTECEDENTES: En busca del fortalecimiento técnico y operativo, su racionalidad administrativa y una mayor eficiencia y productividad en el ámbito de su competencia, el Instituto Estatal para la Educación de los Jóvenes y Adultos del Estado de Quintana Roo, requiere de una adecuación a su Organigrama Institucional, para que ésta, en la dinámica de su funcionamiento, evolucione el servicio y asegure una buena administración y optimización de los recursos a fin de estar en posibilidad de responder a las crecientes demandas de la sociedad solicitante de nuestros servicios.

Actualmente y derivado de las necesidades operativas propias, el Instituto ha operado de manera interna con el organigrama que hoy se presenta, pero éste no ha sido regularizado formalmente.

PROPUESTA:- Se Solicita a este máximo Órgano de Gobierno, la aprobación y autorización para que el Instituto Estatal para la Educación de los Jóvenes y Adultos del Estado de Quintana Roo, formalice su organigrama (anexo al presente); con las características que aquí se presentan, para su posterior envío al Dictamen Técnico de la Comisión Técnica para la Revisión, Evaluación y Dictaminación de Estructuras Orgánicas y Organigramas, a fin de regularizar la situación organizacional del IEEA; y proceder al trámite de firmas de registro y visto bueno del mismo.



INSTITUTO ESTATAL PARA LA EDUCACIÓN DE JÓVENES Y ADULTOS DEL ESTADO DE QUINTANA ROO
ORGANISMO PÚBLICO DESCENTRALIZADO

I SESIÓN ORDINARIA H. J. DIRECTIVA 25 DE ENERO DEL 2018

PROPUESTA 2

ANTECEDENTES: Desde la creación de la Dirección de Atención a Grupos Indígenas, El Instituto Estatal para la Educación de los Adultos, buscó el fortalecimiento de las acciones en materia de atención a los diferentes grupos étnicos que existen en el Estado, y de manera muy especial a la etnia Maya de Quintana Roo. A pesar de que en la estructura orgánica de este organismo, no contempla ninguna Dirección foránea, esta Dirección inició sus operaciones en el municipio de Felipe Carrillo Puerto de tal forma que tuviera influencia directa en los municipios Mayahablantes del estado.

Actualmente y derivado del crecimiento poblacional del Estado y la presencia de diferentes grupos indígenas en la entidad, se hace necesario tomar decisiones desde la Dirección General que contribuyan al logro de las metas Institucionales propuestas para cada ejercicio y que son de impacto en todo el estado de Quintana Roo.

PROPUESTA:- Se Solicita a este máximo Órgano de Gobierno, la aprobación y autorización para que la sede de la Dirección de Atención a Grupos Indígenas, (DAGI) sea trasladada a la ciudad de Chetumal, sede de la Dirección General para que desde aquí se puedan atender todos los asuntos en materia de Educación Indígena Bilingüe y en casos necesarios estar en congruencia con las demás Direcciones del Instituto que de manera normal atienden desde la Dirección General. Además de que es en la capital del Estado en donde se encuentra organismos que atienden a todo el Estado en materia Indígena, tal es el caso de Comisión Nacional para el Desarrollo de los Pueblos Indígenas (CDI) y el Instituto para el Desarrollo del Pueblo Maya y las Comunidades Indígenas del Estado de Quintana Roo (Inmaya).



INSTITUTO ESTATAL PARA LA EDUCACIÓN DE JÓVENES Y ADULTOS DEL ESTADO DE QUINTANA ROO
ORGANISMO PÚBLICO DESCENTRALIZADO

I SESIÓN ORDINARIA H. J. DIRECTIVA 25 DE ENERO DEL 2018

10.- LECTURA DE LOS ACUERDOS DE LA SESIÓN



INSTITUTO ESTATAL PARA LA EDUCACIÓN DE JÓVENES Y ADULTOS DEL ESTADO DE QUINTANA ROO
ORGANISMO PÚBLICO DESCENTRALIZADO

I SESIÓN ORDINARIA H. J. DIRECTIVA 25 DE ENERO DEL 2018

10.- CLAUSURA DE LA SESIÓN



INSTITUTO ESTATAL PARA LA EDUCACIÓN DE JÓVENES Y ADULTOS DEL ESTADO DE QUINTANA ROO
ORGANISMO PÚBLICO DESCENTRALIZADO

I SESIÓN ORDINARIA H. J. DIRECTIVA 25 DE ENERO DEL 2018

11.- ANEXOS

INSTITUTO ESTATAL PARA LA EDUCACIÓN DE JÓVENES Y ADULTOS DEL ESTADO DE QUINTANA ROO
ORGANISMO PÚBLICO DESCENTRALIZADO

I SESIÓN ORDINARIA H. J. DIRECTIVA 25 DE ENERO DEL 2018



... Año del Centenario de la Promulgación de la Constitución Política de los Estados Unidos Mexicanos



DPyE/ 0853 / 2017

Ciudad de México, a 13 de diciembre de 2017
Dirección de Prospectiva y Evaluación

Asunto: Anuncio Programático Presupuestal 2018

Lic. María Candelaria Raygoza Aicocer
Directora General del Instituto Estatal de Educación
para los Adultos en Quintana Roo
Presente

Hago referencia al proceso de programación y presupuestación 2018 y con fundamento en los artículos 23, 42 y 44 de la Ley Federal de Presupuesto y Responsabilidad Hacendaria (LFPRH), 61 y 61A de su Reglamento, inciso I, numeral 2, párrafos b y c de los Lineamientos para la Integración del Presupuesto de Egresos de la Federación para el ejercicio fiscal 2018, emitidos por la Secretaría de Hacienda y Crédito Público (SHCP) mediante oficio 307-A.-4692 y fracción II del artículo 22 del Estatuto Orgánico del Instituto Nacional para la Educación de los Adultos (INEA), en anexo le envío la asignación programática presupuestal del Ramo 11 "Educación Pública" y Ramo 33 "Fondo de Aportaciones para la Educación Tecnológica y de Adultos" (FAETA), a nivel capítulo de gasto por un monto total de \$36,624,850.43 (Treinta y seis millones seiscientos veinticuatro mil ochocientos cincuenta pesos 43/100 M.N.).

El Ejecutor Estatal del Gasto a su digno cargo deberá administrar los recursos federales asignados en apego a los principios de legalidad, honestidad, eficiencia, eficacia, economía, racionalidad, austeridad, transparencia, control, rendición de cuentas y equidad de género, en cumplimiento del artículo 1 de la LFPRH observando lo siguiente:

- Verificar que los compromisos presupuestarios que se asuman se ajusten al presupuesto comunicado.
- Ejecutar las metas asignadas para contribuir con el logro de los objetivos a nivel nacional en materia de rezago educativo, para los niveles de alfabetización, primaria y secundaria, en el marco de la Campaña Nacional de Alfabetización y Abatimiento al Rezago Educativo, el Programa Institucional de Mediano Plazo, el Programa Sectorial de Educación y el Plan Nacional de Desarrollo.
- Ejercer el presupuesto asignado en apego a las Reglas de Operación que estén vigentes y demás disposiciones aplicables en materia de gratificación a los beneficiarios del Programa Educación para Adultos y FAETA.

No omito mencionar, que en caso de ser necesario y de considerarlo pertinente se realizará una revisión sobre la asignación programática presupuestal en la próxima reunión de planeación con fechas y sede por definir.

Sin más por el momento, le envío un cordial saludo.

Atentamente



Carlos Sirvent Bravo Ahuja
Director

C.e.p. Lic. Mauricio López Velázquez Director General del INEA



Francisco Márquez 160, Col. Condesa, Del. Cuauhtémoc, México, D.F. 06140
Tels. (55) 5241-2700 / 5241-2800 / 5241-2900 www.inea.gob.mx

INSTITUTO ESTADAL PARA LA EDUCACIÓN DE JÓVENES Y ADULTOS DEL ESTADO DE QUINTANA ROO
ORGANISMO PÚBLICO DESCENTRALIZADO

I SESIÓN ORDINARIA H. J. DIRECTIVA 25 DE ENERO DEL 2018

RELACION DE CONVENIOS FIRMADOS DURANTE EL 2017

Nº	FIRMANTES	OBJETO	FECHA DE FIRMA	VIGENCIA	No. DE CONVENIO
01	IEEA Y LA UQROO.	CONVENIO DE COLABORACIÓN PARA LA PRESTACIÓN DE SERVICIO SOCIAL Y/O PRÁCTICAS PROFESIONALES, FIRMADO CON EL MUNICIPIO DE OTHÓN P. BLANCO.	24/01/2017	INDEFINIDA	
02	IEEA Y LA UQROO.	CONVENIO GENERAL DE COLABORACIÓN ACADÉMICA, PARA ABATIR EL REZAGO EDUCATIVO EN QUINTANA ROO, FIRMADO CON EL MUNICIPIO DE OTHÓN P. BLANCO.	24/01/2017	INDEFINIDA	
03	IEEA Y COR.	CONVENIO DE COLABORACIÓN, CON LA FEDERACIÓN OBRERA REVOLUCIONARIA DEL ESTADO DE QUINTANA ROO, FIRMADO EN LA CIUDAD DE CANCÚN, Q. R.	7/02/2017	INDEFINIDA	
04	EL IEAA Y EL MUNICIPIO DE LÁZARO CÁRDENAS.	CONVENIO DE COLABORACIÓN DEL BUEN JUEZ POR SU CASA EMPIEZA, EL MUNICIPIO DE LÁZARO CÁRDENAS.	23/02/2017	23/02/2020	
05	EL IEAA Y PUNTO MÉXICO QUINTANA ROO.	CONVENIO DE COLABORACIÓN PARA EL ESTUDIO DEL CENEVAL.	23/02/2017	23/02/2020	
06	EL IEAA Y EL MUNICIPIO DE SOLIDARIDAD.	CONVENIO DE COLABORACIÓN DEL BUEN JUEZ POR SU CASA EMPIEZA FIRMADO CON EL MUNICIPIO DE SOLIDARIDAD.	9/02/2017	9/02/2020	
07	EL IEAA Y EL SIPAS.	CONVENIO DE COLABORACIÓN PARA ABATIR EL REZAGO EDUCATIVO EN QUINTANA ROO, FIRMADO CON EL SISTEMA PARA EL AUTOAPRENDIZAJE Y LA SUPERACIÓN Y EL IEAA, EN CANCÚN, QUINTANA ROO.	25/03/2017	INDEFINIDA	
08	EL IEAA Y EL COBAQROO.	CONVENIO DE COLABORACIÓN PARA ABATIR EL REZAGO EDUCATIVO EN QUINTANA ROO, FIRMADO CON EL SISTEMA PARA EL AUTOAPRENDIZAJE Y LA SUPERACIÓN Y EL IEAA, FIRMADO EN CHETUMAL, QUINTANA ROO	01/03/2017	INDEFINIDA	
09	EL IEAA Y LA UNIVERSIDAD DEL SUR CAMPUS CANCUN.	CONVENIO DE COLABORACIÓN PARA EL OTORGAMIENTO DE BENEFICIOS ENTRE LAS PARTES, PARA EFECTOS DE DESCUENTOS Y/O CONSANGUINEA DIRECTA, A ESPOSOS HIJOS, PADRES ENTREGANDO PREVIA DOCUMENTACIÓN.	24/03/2017	24/03/2020	
10	EL IEAA Y LA UNIVERSIDAD DEL SUR.	CONVENIO DE COLABORACIÓN PARA ABATIR EL REZAGO EDUCATIVO EN QUINTANA ROO.	24/03/2017	INDEFINIDA	
11	EL IEAA Y EL HOTEL CASA MAYA.	CONVENIO PARA EL ESTABLECIMIENTO Y OPERACIÓN DE PLAZA COMUNITARIA, Y EN COLABORACIÓN PARA ABATIR EL REZAGO EDUCATIVO, EN CANCÚN, QUINTANA ROO, FIRMADO CON EL IEAA Y EL HOTEL CASA MAYA.	27/03/2017	INDEFINIDA	
12	EL IEAA Y EL CONALEP.	CONVENIO PARA EL ESTABLECIMIENTO Y OPERACIÓN DE PLAZA COMUNITARIA EN COZUMEL.	13/03/2017	INDEFINIDA	
13	EL IEAA Y EL MUNICIPIO DE JOSÉ	CONVENIO DE COLABORACIÓN DEL BUEN JUEZ POR SU CASA	10/03/2017	10/03/2020	

INSTITUTO ESTATAL PARA LA EDUCACIÓN DE JÓVENES Y ADULTOS DEL ESTADO DE QUINTANA ROO
ORGANISMO PÚBLICO DESCENTRALIZADO

I SESIÓN ORDINARIA H. J. DIRECTIVA 25 DE ENERO DEL 2018

21	EL IEAA EL MUNICIPIO DE TULUM.	OFICIAL. CONVENIO TIENE COMO OBJETO EL ESTABLECIMIENTO DE LAS BASES DE COLABORACIÓN PARA REDUCIR EL REZAGO EDUCATIVO EN ENTRE LOS MIEMBROS DEL IQM: INSTRUMENTANDO EL APOYO MUTUO ENTRE "EL IEAA" Y "SEGURIDAD PÚBLICA Y TRANSITO DE MUNICIPIO DE TULUM PARA QUE QUIENES POR ALGUNA RAZÓN NO SEPAN LEER Y ESCRIBIR O NO HAYAN CONCLUIDO SU EDUCACIÓN BÁSICA OBTENGAN SU CERTIFICADO OFICIAL.	23/04/2017	29/09/2018			
22	EL IEAA Y EL MUNICIPIO DE TULUM.	EL MUNICIPIO DE TULUM Y EL IEAA, CONVENIO DE COLABORACIÓN DEL BUEN JUEZ POR SU CASA EMPIEZA, FIRMADO CON EL MUNICIPIO DE TULUM; EL CUAL BUSCA ALENTAR A LOS TRABAJADORES DE Y EN SU CASO LOS QUE NO HAYAN CONCLUIDO SU EDUCACIÓN BÁSICA OBTENGAN SU CERTIFICADO OFICIAL.	23/04/2017	29/09/2018			
23	EL IEAA LA ASOCIACIÓN CIVIL RED VIHVE SIN DISCRIMINACIÓN QUINTANA ROO A.C.	CONVENIO GENERAL DE COLABORACIÓN PARA ABATIR EL EDUCATIVO EN QUINTANA ROO, FIRMADO CON LA ASOCIACIÓN CIVIL RED VIHVE SIN DISCRIMINACIÓN QUINTANA ROO A.C.	03/04/2017	25/09/2022			
24	EL IEAA Y EL MUNICIPIO DE BACALAR.	EL MUNICIPIO DE BACALAR Y EL IEAA. EL PRESENTE CONVENIO TIENE POR OBJETO INSTALAR Y OPERAR LA PLAZA COMUNITARIA INSTITUCIONAL UBICADA EN LA CABECERA DE BACALAR, QUINTANA ROO, RESPECTIVAMENTE EN EL MUNICIPIO DE BACALAR Y EL IEAA, EN BENEFICIO DE LAS PERSONAS DE 15 AÑOS Y MÁS QUE NO TUVIERON LA OPORTUNIDAD DE CONCLUIR O CURSAR SU EDUCACIÓN BÁSICA Y OBTENGAN SU CERTIFICADO OFICIAL.	11/04/2017	28/09/2018			
25	EL IEAA Y EL MUNICIPIO DE BACALAR.	EL MUNICIPIO DE BACALAR Y EL IEAA. EL PRESENTE CONVENIO TIENE POR OBJETO ESTABLECER LAS ACCIONES DE COORDINACIÓN Y COLABORACIÓN NECESARIAS PARA PROMOVER LA INSTRUMENTACIÓN DEL PROGRAMA "EL BUEN JUEZ POR SU CASA EMPIEZA", EL CUAL BUSCA ALENTAR A LOS TRABAJADORES Y EN SU CASO LOS QUE NO HAYAN CONCLUIDO SU EDUCACIÓN BÁSICA OBTENGAN SU CERTIFICADO OFICIAL.	11/04/2017	29/09/2018			
26	EL IEAA Y LA SEDARU.	CONVENIO DE COLABORACIÓN EL BUEN JUEZ POR SU CASA EMPIEZA, EL CUAL BUSCA ALENTAR A LOS TRABAJADORES DE Y EN SU CASO LOS QUE NO HAYAN CONCLUIDO SU EDUCACIÓN BÁSICA OBTENGAN SU CERTIFICADO OFICIAL.	09/05/2017	25/09/2022			
27	EL IEAA Y EL ICATOROO.	CONVENIO DE COLABORACIÓN PARA ABATIR EL REZAGO EDUCATIVO.	08/05/2017	25/09/2022			
28	EL IEAA Y MPIO. DE OTHÓN P. BLANCO Y LA FESOC.	CONVENIO DE COLABORACIÓN PARA ABATIR EL REZAGO EDUCATIVO.	28/07/2017	25/09/2022			CONVENIO IEAA/001/2017
29	EL IEAA Y IAPQROO	CONVENIO DE COLABORACIÓN PARA COORDINAR SUS RESPECTIVAS	22/09/2017	22/09/2019			CONVENIO

INSTITUTO ESTATAL PARA LA EDUCACIÓN DE JÓVENES Y ADULTOS DEL ESTADO DE QUINTANA ROO
ORGANISMO PÚBLICO DESCENTRALIZADO

I SESIÓN ORDINARIA H. J. DIRECTIVA 25 DE ENERO DEL 2018

								IEEA/002/2017
30	EL IEEA Y CTC	ACCIONES A FIN DE APOYAR EN ASISTENCIA TÉCNICA INVESTIGACIÓN Y PROFESIONALIZACIÓN, EN EL DESARROLLO, EVALUACIÓN Y SEGUIMIENTO DEL PLAN DE DESARROLLO ESTATAL.	27/10/2017	INDEFINIDO				CONVENIO IEEA/003/2017
31	EL IEEA Y CTC	CONVENIO DE COLABORACIÓN PARA EL ESTABLECIMIENTO Y OPERACIÓN DE UN CÍRCULO DE ESTUDIOS.	27/10/2017	INDEFINIDO				CONVENIO IEEA/004/2017
32	EL IEEA Y ZAZIL KANBAL	CONVENIO DE COLABORACIÓN PARA ABATIR EL REZAGO EDUCATIVO.	7/11/2017	31/12/2022				CONVENIO IEEA/005/2017
33	EL IEEA Y EL MPIO. DE BENITO JUÁREZ	CONVENIO DE COLABORACIÓN DEL BUEN JUEZ POR SU CASA EMPIEZA, FIRMADO CON EL MUNICIPIO DE BENITO JUÁREZ.	7/11/2017	7/11/2020				CONVENIO IEEA/007/2017
34	EL IEEA Y LA SEDESOL	CONVENIO DE COLABORACIÓN DEL BUEN JUEZ POR SU CASA EMPIEZA, FIRMADO CON EL MUNICIPIO DE BENITO JUÁREZ.	10/11/2017	30/09/2018				CONVENIO IEEA/008/2017
35	EL IEEA Y EL H. AYUNTAMIENTO DE PUERTO MORELOS.	CONVENIO DE COLABORACIÓN PARA EL ESTABLECIMIENTO Y OPERACIÓN DE LA PLAZA COMUNITARIA INSTITUCIONAL DENOMINADA "MAURILIO SANCHEZ JIMENEZ".	13/12/2017	29/09/2018				CONVENIO IEEA/015/2017
36	EL IEEA Y LA AMIC	CONVENIO DE ADHESIÓN AL CONVENIO DE COLABORACIÓN SUSCRITO ENTRE AMIC Y EL IEEA.	20/12/2017	INDEFINIDA				CONVENIO IEEA/013/2017

INSTITUTO ESTATAL PARA LA EDUCACIÓN DE JÓVENES Y ADULTOS DEL ESTADO DE QUINTANA ROO
ORGANISMO PÚBLICO DESCENTRALIZADO

I SESIÓN ORDINARIA H. J. DIRECTIVA 25 DE ENERO DEL 2018

INFORME DE STATUS DE EXPEDIENTES LABORALES

EXPEDIENTE	INSTANCIA	ACTOR	INICIO	DEVITO REMANDADO	ULTIMA ACTUACION	RESERVACIONES
(1) D.I.T. 088/2014	JUNTA LOCAL	IVETTE MABEL CHI FLOTA	30 DE JUNIO 2014	CEDULA ANEXA	15 DE ABRIL 2015	Audiencia 22-11-2017
(2) D.I.T. 075/2017	JUNTA LOCAL	ANTONIO MORENO OSORIO	07 DE ABRIL 2017	CEDULA ANEXA	05 DE OCTUBRE 2017	INCOMPETENCIA
(3) D.I.T. 068/2016	JUNTA LOCAL	CELIA DEL ROSARIO COLLI BALLADARES	09 DE MAYO 2016	CEDULA ANEXA	22 DE FEBRERO 2017	INCOMPETENCIA
(4) D.I.T. 066/2016	JUNTA LOCAL	LIZ MARIA DE LOS ANGELES ESPADAS ZAPATA	07 DE ABRIL 2017	CEDULA ANEXA	20 DE SEPTIEMBRE 2016	INCOMPETENCIA
(5) J. LOCAL (INICIO) D.I.T. 368/2016	TRIBUNAL 037-0026307	FRANCISCO JAVIER NOVELO ORDONEZ	13 DE DICIEMBRE 2016	CEDULA ANEXA	04 DE SEPTIEMBRE 2017	PENDIENTE DE AUDIENCIA
(6) D.I.T. 378/2016	JUNTA LOCAL	MANUEL JESUS HERRERA CARRILLO	05 DE ENERO 2017	CEDULA ANEXA	27 DE SEPTIEMBRE 2017	CHECAR STATUS EN EL TRIBUNAL
(7) 190/2016	JUNTA ESPECIAL 03	MANUEL JESUS ARZAPALO CEME	26 DE FEBRERO 2016	CEDULA ANEXA	05 DE OCTUBRE 2017	AUDIENCIA 11 DE MARZO 2018
(8) D.I.T. 0377/2016	JUNTA LOCAL	JESUS LEONEL SANDY JUAREZ	05 DE ENERO 2017	CEDULA ANEXA	26 DE SEPTIEMBRE 2017	CHECAR LA AUDIENCIA

INSTITUTO ESTATAL PARA LA EDUCACIÓN DE JÓVENES Y ADULTOS DEL ESTADO DE QUINTANA ROO
ORGANISMO PÚBLICO DESCENTRALIZADO

I SESIÓN ORDINARIA H. J. DIRECTIVA 25 DE ENERO DEL 2018

EXPEDIENTE	INSTANCIA	ACTOR	FECHA	TIPO DE DEMANDA	FECHA ACTUACION	OBSERVACIONES
(9) D.I. 047/2017	MUNICIPAL	DIANA NOEMI BASULTO SOLIS	15 DE FEBRERO 2017	CEDULA ANEXA	24 DE AGOSTO 2017	AMPARO 729/2017-10 LE CONCEDERON EL AMPARO
(10) D.I. 070/2017	MUNICIPAL	DIANA NOEMI BASULTO SOLIS	05 DE ABRIL 2017	CEDULA ANEXA	05 DE SEPTIEMBRE 2017	AMPARO 732/2017 AUDIENCIA CONSTITUCIONAL
(11) D.I. 044/2017	JUNTA LOCAL	CARLOS GARCIA AGUILAR	28 DE MARZO 2017	CEDULA ANEXA	13 DE JUNIO 2017	PENDIENTE AUDIENCIA
(12) D.I. 023/2017	JUNTA LOCAL	LUIS FORTIS NORATO	03 DE MARZO 2017	CEDULA ANEXA	07 DE SEPTIEMBRE	INCOMPETENCIA
(13) D.I. 005/2017	JUNTA LOCAL	ILLIYA EUMI AGUILAR OROZCO	27 DE ENERO 2017	CEDULA ANEXA	17 DE OCTUBRE 2017	INCOMPETENCIA
(14) D.I. 127/2017	JUNTA LOCAL	DIANA GUADALUPE BONILLA MONTERO	22 DE MAYO 2017	CEDULA ANEXA	05 DE SEPTIEMBRE 2017	AUDIENCIA CONSTITUCIONAL 04 DICIEMBRE 2017
(15) D.I. 37/2017	JUNTA LOCAL	PANFILO XOU DZIB (33 de servicios) Se le ayudo a jubilarse.	10 DE MARZO	CEDULA ANEXA	08 DE NOVIEMBRE 2017	INCOMPETENCIA Esta persona se entrevistó 2 veces con el Gobernador, quiere más de 500 mil
(16) PPT-017/169	MUNICIPAL	INES LOPEZ CHAN		CEDULA ANEXA	10 DE AGOSTO 2017	REINTEGRACION EFECTIVO \$4,736.50

INSTITUTO ESTATAL PARA LA EDUCACIÓN DE JÓVENES Y ADULTOS DEL ESTADO DE QUINTANA ROO
ORGANISMO PÚBLICO DESCENTRALIZADO

I SESIÓN ORDINARIA H. J. DIRECTIVA 25 DE ENERO DEL 2018

EXPEDIENTE	INSTANCIA	ACTOR	INICIO	SOBITO DEDUCIDO	ULTIMA ACTUACION	OBSERVACIONES
(17)	JUNTA ESPECIAL	MARIA ESTHER VACUJER SALINAS	19 DE SEPTIEMBRE 2017	CEDULA ANEXA		INICIO
(18)		PEDRO CEL BALAM				PENDIENTE LA NOTIFICACIÓN NOTIFICAR
(19)	PROCURADURIA DE LA DEFENSA DEL TRABAJADOR	YUSEMY SUZET NUÑEZ ARCE				
(20)	PROCURADURIA DE LA DEFENSA DEL TRABAJADOR	MICHELLE CESTEOS				SE TUVO LA REUNIÓN Y QUERIA QUE SE LE DEVOLVIERAN SUPUESTOS GASTOS POR 300 MIL PESOS
(21)	PROCURADURIA DE LA DEFENSA DEL TRABAJADOR	JOSE MIGUEL QUINTAL MORALES				
(22)	PROCURADURIA DE LA DEFENSA DEL TRABAJADOR	LIZ MARIA DE (PATRONATO)				
(23)	PROCURADURIA DE LA DEFENSA DEL TRABAJADOR	MANUEL JESUS (PATRONATO)				