

INSTITUTO ESTATAL PARA LA EDUCACIÓN DE JÓVENES Y ADULTOS
ESTADO DE SITUACIÓN FINANCIERA
DEL 1 DE ENERO AL 30 DE JUNIO DEL 2018

ACTIVO	2018	2017	PASIVO	2018	2017
Activo Circulante			Pasivo Circulante		
Efectivo y Equivalentes	21,676,918.42	13,315,384.76	Cuentas por Pagar a Corto Plazo	3,072,078.00	3,999,811.29
Derechos a Recibir Efectivo o Equivalentes	9,376,267.94	7,522,140.59	Documentos por Pagar a Corto Plazo	0.00	0.00
Derechos a Recibir Bienes o Servicios	0.00	10,500.00	Porción a Corto Plazo de la Deuda Pública a Largo Plazo	0.00	0.00
Inventarios	0.00	0.00	Títulos y Valores a Corto Plazo	0.00	0.00
Estimación por Pérdida o Deterioro de Activos Circulantes	0.00	0.00	Pasivos Diferidos a Corto Plazo	0.00	0.00
Otros Activos Circulantes	0.00	0.00	Fondos y Bienes de Terceros en Garantía y/o Administración a Corto Plazo	0.00	0.00
			Provisiones a Corto Plazo	0.00	0.00
			Otros Pasivos a Corto Plazo	7,390,593.84	7,390,593.84
Total de Activos Circulantes	31,053,186.36	20,848,025.35	Total de Pasivos Circulantes	10,462,671.84	11,390,405.13
Activo No Circulante			Pasivo No Circulante		
Inversiones Financieras a Largo Plazo	0.00	0.00	Cuentas por Pagar a Largo Plazo	0.00	0.00
Derechos a Recibir Efectivo o Equivalentes a Largo Plazo	0.00	0.00	Documentos por Pagar a Largo Plazo	0.00	0.00
Bienes Inmuebles, Infraestructura y Construcciones en Proceso	185,554.83	185,554.83	Deuda Pública a Largo Plazo	0.00	0.00
Bienes Muebles	39,870,085.00	39,868,114.52	Pasivos Diferidos a Largo Plazo	0.00	0.00
Activos Intangibles			Fondos y Bienes de Terceros en Garantía y/o Administración a Largo Plazo	0.00	0.00
Depreciación, Deterioro y Amortización Acumulada de Bienes	-35,807,491.21	-34,782,059.50	Provisiones a Largo Plazo	0.00	0.00
Activos Diferidos			Total de Pasivos No Circulantes	0.00	0.00
Estimación por Pérdida o Deterioro de Activos no Circulantes	0.00	0.00	Total del Pasivo	10,462,671.84	11,390,405.13
Otros Activos no Circulantes	10,000.00	0.00	Hacienda Pública/Patrimonio		
Total de Activos No Circulantes	4,258,148.42	5,271,609.85	Hacienda Pública/Patrimonio Contribuido	6,299,465.80	6,299,465.80
			Aportaciones	5,566,773.80	5,566,773.80
			Donaciones de Capital	732,692.00	732,692.00
			Actualización de la Hacienda Pública/Patrimonio	0.00	0.00
			Hacienda Pública/Patrimonio Generado	18,549,197.14	8,429,764.07
			Resultados del Ejercicio (Ahorro/ Desahorro)	10,831,322.19	4,585,777.63
			Resultados de Ejercicios Anteriores	7,717,874.95	3,843,986
			Re avalúos	0.00	0.00
			Reservas	0.00	0.00
			Rectificaciones de Resultados de Ejercicios Anteriores	0.00	0.00
			Exceso o Insuficiencia en la Actualización de la Hacienda Pública/Patrimonio		
			Resultado por Posición Monetaria	0.00	0.00
			Resultado por Tenencia de Activos no Monetarios	0.00	0.00
			Total Hacienda Pública/Patrimonio	24,848,662.94	14,729,229.87
Total del Activo	35,311,334.78	26,119,635.00	Total del Pasivo y Hacienda Pública/Patrimonio	35,311,334.78	26,119,635.00

BAJO PROTESTA DE DECIR VERDAD DECLARAMOS QUE LOS ESTADOS FINANCIEROS Y SUS NOTAS, SON RAZONABLEMENTE CORRECTOS Y SON RESPONSABILIDAD DEL EMISOR

ELABORO:

L.C. Ana Elena de la C. Quijano García
JEFA DEL DPTO DE REC. FINANCIEROS

Vo. Bo.

L. Carlos Barrios
DIRECTOR ADMINISTRATIVO

AUTORIZO:

L. Ana Carolina Raybaza Alcocer
DIRECTORA GENERAL



INSTITUTO ESTATAL PARA LA EDUCACIÓN DE JOVENES Y ADULTOS

Estado de Situación Financiera Detallado

Del 1 de Enero al 31 de Junio de 2018

(PESOS)

Concepto	30 de Junio 2018	31 de diciembre de 2017	Concepto	30 de Junio 2018	31 de diciembre de 2017
ACTIVO			PASIVO		
Activo Circulante			Pasivo Circulante		
Efectivo y Equivalentes	21,676,918.42	13,315,384.76	Cuentas por Pagar a Corto Plazo	10,462,671.84	11,390,405.13
Efectivo			Servicios Personales por Pagar a Corto Plazo	1,869,134.90	2,328,615.28
Bancos/Tesorería	21,676,918.42	13,315,384.76	Proveedores por Pagar a Corto Plazo		
Bancos/Dependencias y Otros			Contratistas por Obras Públicas por Pagar a Corto Plazo		
Inversiones Temporales (Hasta 3 meses)			Participaciones y Aportaciones por Pagar a Corto Plazo		
Fondos con Afectación Específica			Transferencias Otorgadas por Pagar a Corto Plazo	7,390,593.84	7,390,593.84
Depósitos de Fondos de Terceros en Garantía y/o Administración			Intereses, Comisiones y Otros Gastos de la Deuda Pública por Pagar a Corto Plazo		
Otros Efectivos y Equivalentes			Retenciones y Contribuciones por Pagar a Corto Plazo	1,202,943.10	1,671,196.01
Derechos a Recibir Efectivo o Equivalentes	9,376,267.94	7,522,140.59	Devoluciones de la Ley de Ingresos por Pagar a Corto Plazo		
Inversiones Financieras de Corto Plazo			Otras Cuentas por Pagar a Corto Plazo		
Cuentas por Cobrar a Corto Plazo			Documentos por Pagar a Corto Plazo	0.00	0.00
Deudores Diversos por Cobrar a Corto Plazo	9,376,267.94	7,522,140.59	Documentos Comerciales por Pagar a Corto Plazo		
Ingresos por Recuperar a Corto Plazo			Documentos con Contratistas por Obras Públicas por Pagar a Corto Plazo		
Deudores por Anticipos de la Tesorería a Corto Plazo			Otros Documentos por Pagar a Corto Plazo		
Préstamos Otorgados a Corto Plazo			Porción a Corto Plazo de la Deuda Pública a Largo Plazo	0.00	0.00
Otros Derechos a Recibir Efectivo o Equivalentes a Corto Plazo			Porción a Corto Plazo de la Deuda Pública		
Derechos a Recibir Bienes o Servicios	0.00	10,500.00	Porción a Corto Plazo de Arrendamiento Financiero		
Anticipo a Proveedores por Adquisición de Bienes y Prestación de Servicios a C. P	0.00	10,500.00	Títulos y Valores a Corto Plazo		
Anticipo a Proveedores por Adquisición de Bienes Inmuebles y Muebles a C. P			Pasivos Diferidos a Corto Plazo	0.00	0.00
Anticipo a Proveedores por Adquisición de Bienes Intangibles a Corto Plazo			Ingresos Cobrados por Adelantado a Corto Plazo		
Anticipo a Contratistas por Obras Públicas a Corto Plazo			Intereses Cobrados por Adelantado a Corto Plazo		
Otros Derechos a Recibir Bienes o Servicios a Corto Plazo			Otros Pasivos Diferidos a Corto Plazo		
Inventarios	0.00	0.00	Fondos y Bienes de Terceros en Garantía y/o Administración a Corto Plazo	0.00	0.00
Inventario de Mercancías para Venta			Fondos en Garantía a Corto Plazo		
Inventario de Mercancías Terminadas			Fondos en Administración a Corto Plazo		
Inventario de Mercancías en Proceso de Elaboración			Fondos Contingentes a Corto Plazo		
Inventario de Materias Primas, Materiales y Suministros para Producción			Fondos de Fideicomisos, Mandatos y Contratos Análogos a Corto Plazo		
Bienes en Tránsito			Otros Fondos de Terceros en Garantía y/o Administración a Corto Plazo		
Almacenes			Valores y Bienes en Garantía a Corto Plazo		
Estimación por Pérdida o Deterioro de Activos Circulantes	0.00	0.00	Provisiones a Corto Plazo	0.00	0.00
Estimaciones para Cuentas Incobrables por Derechos a Recibir Efectivo o Equivalentes			Provisión para Demandas y Juicios a Corto Plazo		
Estimación por Deterioro de Inventarios			Provisión para Contingencias a Corto Plazo		
Otros Activos Circulantes	0.00	0.00	Otras Provisiones a Corto Plazo		
Valores en Garantía			Otros Pasivos a Corto Plazo	0.00	0.00
Bienes en Garantía (excluye depósitos de fondos)			Ingresos por Clasificar		
Bienes Derivados de Embargos, Decomisos, Aseguramientos y Dación en Pago			Recaudación por Participar		
Adquisición con Fondos de Terceros			Otros Pasivos Circulantes		
Total de Activos Circulantes	31,053,186.36	20,848,025.35	Total de Pasivos Circulantes	10,462,671.84	11,390,405.13



INSTITUTO ESTATAL PARA LA EDUCACIÓN DE JOVENES Y ADULTOS

Estado de Situación Financiera Detallado

Del 1 de Enero al 30 de Junio de 2018

(PESOS)

Concepto	30 de Junio 2018	31 de diciembre de 2017	Concepto	30 de Junio 2018	31 de diciembre de 2017
Activo No Circulante			Pasivo No Circulante		
Inversiones Financieras a Largo Plazo			Cuentas por Pagar a Largo Plazo		
Derechos a Recibir Efectivo o Equivalentes a Largo Plazo			Documentos por Pagar a Largo Plazo		
Bienes Inmuebles, Infraestructura y Construcciones en Proceso	185,554.63	185,554.63	Deuda Pública a Largo Plazo		
Bienes Muebles	39,870,085.00	39,868,114.52	Pasivos Diferidos a Largo Plazo		
Activos Intangibles			Fondos y Bienes de Terceros en Garantía y/o en Administración a Largo Plazo		
Depreciación, Deterioro y Amortización Acumulada de Bienes	-35,807,491.21	-34,782,059.50	Provisiones a Largo Plazo		
Activos Diferidos			Total de Pasivos No Circulantes	0.00	0.00
Estimación por Pérdida o Deterioro de Activos no Circulantes			Total del Pasivo	10,462,671.84	11,390,405.13
Otros Activos no Circulantes	10,000.00				
Total de Activos No Circulantes	4,258,148.42	5,271,609.65	HACIENDA PÚBLICA/PATRIMONIO		
Total del Activo	35,311,334.78	26,119,635.00	Hacienda Pública/Patrimonio Contribuido	6,299,465.80	6,299,465.80
			Aportaciones	5,566,773.80	5,566,773.80
			Donaciones de Capital	732,692.00	732,692.00
			Actualización de la Hacienda Pública/Patrimonio		
			Hacienda Pública/Patrimonio Generado	18,549,197.14	8,429,784.07
			Resultados del Ejercicio (Ahorro/ Desahorro)	10,831,322.19	4,585,777.63
			Resultados de Ejercicios Anteriores	7,717,874.95	3,843,986.44
			Revalúos		
			Reservas		
			Rectificaciones de Resultados de Ejercicios Anteriores		
			Exceso o Insuficiencia en la Actualización de la Hacienda Pública/Patrimonio	0.00	0.00
			Resultado por Posición Monetaria		
			Resultado por Tenencia de Activos no Monetarios		
			Total Hacienda Pública/Patrimonio	24,848,662.94	14,729,229.87
			Total del Pasivo y Hacienda Pública/Patrimonio	35,311,334.78	26,119,635.00

ELABORO:

 Lic. Ana Elena de la C. Quijano García
 JEFA DEL DPTO DE RECURSOS FINANCIEROS

Vo.Bo.

 Lic. Alma Nelly Delgado Borrero
 DIR. DE ADMINISTRACIÓN Y FINANZAS

AUTORIZO:

 Rosa María Candelaria Rodríguez Alcocer
 DIRECTORA GENERAL

INSTITUTO ESTATAL PARA LA EDUCACIÓN DE JOVENES Y ADULTOS ESTADO DE ACTIVIDADES DEL 1 DE ENERO AL 30 DE JUNIO DEL 2018		
	2018	2017
INGRESOS Y OTROS BENEFICIOS		
Ingresos de la Gestión:	0.00	0.00
Impuestos	0.00	0.00
Cuotas y Aportaciones de Seguridad Social	0.00	0.00
Contribuciones de Mejoras	0.00	0.00
Derechos	0.00	0.00
Productos de Tipo Corriente	0.00	0.00
Aprovechamientos de Tipo Corriente	0.00	0.00
Ingresos por Venta de Bienes y Servicios	0.00	0.00
Ingresos no Comprendidos en las Fracciones de la Ley de Ingresos Causados en Ejercicios Fiscales Anteriores Pendientes de Liquidación e Pago	0.00	0.00
Participaciones, Aportaciones, Transferencias, Asignaciones, Subsidios y Otras Ayudas		
Participaciones y Aportaciones	0.00	0.00
Transferencia, Asignaciones, Subsidios y Otras Ayudas	34,287,784.03	77,115,526.53
Otros Ingresos y Beneficios		
Ingresos Financieros	0.00	0.00
Incremento por Variación de Inventarios	0.00	0.00
Disminución del Exceso de Estimaciones por Pérdida o Deterioro u Obsolescencia	0.00	0.00
Disminución del Exceso de Provisiones	0.00	0.00
Otros Ingresos y Beneficios Varios	26,354,550.25	86,658.05
Total de Ingresos y Otros Beneficios	60,622,334.28	77,202,184.58
GASTOS Y OTRAS PÉRDIDAS		
Gastos de Funcionamiento		
Servicios Personales	18,320,746.35	40,158,100.61
Materiales y Suministros	2,002,541.31	4,410,529.41
Servicios Generales	3,019,272.24	7,423,747.05
Transferencia, Asignaciones, Subsidios y Otras Ayudas		
Transferencias Internas y Asignaciones al Sector Público	0.00	0.00
Transferencias al Resto del Sector Público	0.00	0.00
Subsidios y Subvenciones	0.00	0.00
Ayudas Sociales	5,996,885.09	18,515,807.10
Pensiones y Jubilaciones	0.00	0.00
Transferencias a Fidelcomisos, Mandatos y Contratos Análogos	0.00	0.00
Transferencias a la Seguridad Social	0.00	0.00
Donativos	0.00	0.00
Transferencias al Exterior	0.00	0.00
Participaciones y Aportaciones		
Participaciones	0.00	0.00
Aportaciones	0.00	0.00
Convenios	0.00	0.00
Intereses, Comisiones y Otros Gastos de la Deuda Pública		
Intereses de la Deuda Pública	0.00	0.00
Comisiones de la Deuda Pública	0.00	0.00
Gastos de la Deuda Pública	0.00	0.00
Costo por Coberturas	0.00	0.00
Apoyos Financieros	0.00	0.00
Otros Gastos y Pérdidas Extraordinarias		
Estimaciones, Depreciaciones, Deterioros, Obsolescencia y Amortizaciones	1,025,431.71	2,110,222.78
Provisiones	0.00	0.00
Disminución de Inventarios	0.00	0.00
Aumento por Insuficiencia de Estimaciones por Pérdida o Deterioro y Obsolescencia	0.00	0.00
Aumento por Insuficiencia de Provisiones	0.00	0.00
Otros Gastos	19,426,135.39	0.00
Inversión Pública		
Inversión Pública no Capitalizable	0.00	0.00
Total de Gastos y Otras Pérdidas	49,791,012.09	72,616,406.95
Resultados del Ejercicio (Ahorro/Desahorro)	10,831,322.19	4,585,777.63

* BAJO PROTESTA DE DECIR VERDAD DECLARAMOS QUE LOS ESTADOS FINANCIEROS Y SUS NOTAS, SON RAZONABLEMENTE CORRECTOS Y SON RESPONSABILIDAD DEL EMISOR

ELABORÓ:

C. Ana Elena de la C. Guillán C.
JEFA DEL DPTO DE REG. FIN.

Ve. Bo.

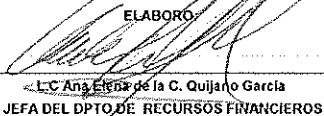
L. Albanelly Dávila Barrio
DIRECTOR ADMINISTRATIVO


AUTORIZÓ:

L. María Camacho Puygosa Alcocer
DIRECTORA GENERAL

INSTITUTO ESTATAL PARA LA EDUCACIÓN DE JÓVENES Y ADULTOS ESTADO DE VARIACIÓN EN LA HACIENDA PÚBLICA DEL 1 DE ENERO AL 30 DE JUNIO DEL 2018					
Concepto	Hacienda Pública / Patrimonio Contribuido	Hacienda Pública / Patrimonio Generado de Ejercicio Anteriores	Hacienda Pública / Patrimonio Generado del Ejercicio	Ajustes por Cambios de Valor	Total
Rectificaciones de Resultados de Ejercicios Anteriores					
Patrimonio Neto Inicial Ajustado del Ejercicio					
Aportaciones	5,641,617.93	0.00	0.00	-74,844.13	5,566,773.80
Donaciones de Capital	732,692.00	0.00	0.00	0.00	732,692.00
Actualización de la Hacienda Pública/Patrimonio	0.00	0.00	0.00	0.00	0.00
Variaciones de la Hacienda Pública / Patrimonio Neto del Ejercicio					
Resultados del Ejercicio (Ahorro/Desahorro)	0.00	0.00	4,585,777.63	0.00	4,585,777.63
Resultados de Ejercicios Anteriores	0.00	0.00	4,094,463.18	-250,476.74	3,843,986.44
Re avalúos	0.00	0.00	0.00	0.00	0.00
Reservas	0.00	0.00	0.00	0.00	0.00
Hacienda Pública / Patrimonio Neto Final del Ejercicio 2017	6,374,309.93	0.00	8,680,240.81	-325,320.87	14,729,229.87
Cambios en la Hacienda Pública / Patrimonio Neto del Ejercicio 2018					
Aportaciones	0.00	0.00	0.00		0.00
Donaciones de Capital	0.00	0.00	0.00	0.00	0.00
Actualización de la Hacienda Pública/Patrimonio	0.00	0.00	0.00	0.00	0.00
Variaciones de la Hacienda Pública / Patrimonio Neto del Ejercicio					
Resultados del Ejercicio (Ahorro/Desahorro)	0.00	0.00	10,831,322.19	0.00	10,831,322.19
Resultados de Ejercicios Anteriores	0.00	4,585,777.63	-4,585,777.63	-711,889.12	-711,889.12
Re avalúos	0.00	0.00	0.00	0.00	0.00
Reservas	0.00	0.00	0.00	0.00	0.00
Saldo Neto en la Hacienda Pública / Patrimonio 2018	6,374,309.93	4,585,777.63	14,926,785.37	-1,037,209.99	24,848,662.94

* BAJO PROTESTA DE DECIR VERDAD DECLARAMOS QUE LOS ESTADOS FINANCIEROS Y SUS NOTAS, SON RAZONABLEMENTE CORRECTOS Y SON RESPONSABILIDAD DEL EMISOR*

ELABORO:

L.C. Ana Elena de la C. Quijano Garcia
JEFA DEL DPTO. DE RECURSOS FINANCIEROS

Vo. Bo.

Licda. Alba Willy Dellín Barrios
DIRECTOR ADMINISTRATIVO

AUTORIZO:

Licda. María Cardelaria Raygoza Alcocer
DIRECTORA GENERAL



INSTITUTO ESTATAL PARA LA EDUCACIÓN DE JÓVENES Y ADULTOS ESTADO DE CAMBIOS EN LA SITUACIÓN FINANCIERA DEL 1 DE ENERO AL 30 DE JUNIO DEL 2018		
	Origen	Aplicación
Activo		
Activo Circulante		
Efectivo y Equivalentes	21,676,918.42	
Derechos a Recibir Efectivo o Equivalentes	9,376,267.94	
Derechos a Recibir Bienes o Servicios	0.00	
Inventarios		
Almacenes		
Estimación por Pérdida o Deterioro de Activos Circulantes		
Otros Activos Circulantes		
Activo No Circulante		
Inversiones Financieras a Largo Plazo		
Derechos a Recibir Efectivo o Equivalentes a Largo Plazo		
Bienes Inmuebles, Infraestructura y Construcciones en Proceso	185,554.63	
Bienes Muebles	39,870,085.00	
Activos Intangibles		
Depreciación, Deterioro y Amortización Acumulada de Bienes		35,807,491.21
Activos Diferidos		
Estimación por Pérdida o Deterioro de Activos no Circulantes		
Otros Activos no Circulantes	10,000.00	
Pasivo		
Pasivo Circulante		
Cuentas por Pagar a Corto Plazo		3,072,078.00
Documentos por Pagar a Corto Plazo		
Porción a Corto Plazo de la Deuda Pública a Largo Plazo		
Títulos y Valores a Corto Plazo		
Pasivos Diferidos a Corto Plazo		
Fondos y Bienes de Terceros en Garantía y/o Administración a Corto Plazo		
Provisiones a Corto Plazo		
Otros Pasivos a Corto Plazo		7,390,593.84
Pasivo No Circulante		
Cuentas por Pagar a Largo Plazo		
Documentos por Pagar a Largo Plazo		
Deuda Pública a Largo Plazo		
Pasivos Diferidos a Largo Plazo		
Fondos y Bienes de Terceros en Garantía y/o en Administración a Largo Plazo		
Provisiones a Largo Plazo		
HACIENDA PÚBLICA/PATRIMONIO		
Hacienda Pública/Patrimonio Contribuido		
Aportaciones		5,566,773.80
Donaciones de Capital		732,692.00
Actualización de la Hacienda Pública/Patrimonio		
Hacienda Pública/Patrimonio Generado		
Resultados del Ejercicio (Ahorro/ Desahorro)		10,831,322.19
Resultados de Ejercicios Anteriores		7,717,874.95
Revalúos		
Reservas		
Rectificaciones de Resultados de Ejercicios Anteriores		
Excesos o Insuficiencia en la Actualización de la Hacienda Pública/Patrimonio		
Resultado por Posición Monetaria		
Resultado por Tenencia de Activos no Monetarios		
	71,118,825.99	71,118,825.99

* BAJO PROTESTA DE DECIR VERDAD DECLARAMOS QUE LOS ESTADOS FINANCIEROS Y SUS NOTAS, SON RAZONABLEMENTE CORRECTOS Y SON RESPONSABILIDAD DEL EMISOR*

ELABORÓ:

Lic. Ana Elvira de la C. Quijano García,
JEFA DEL DPTO REC. FINANCIEROS

o. Bo.

Lic. Alberto Delgado Parra,
DIRECTOR ADMINISTRATIVO

AUTORIZO:

Lic. María Concepción Raygosa Alcocer,
DIRECTORA GENERAL



INSTITUTO ESTATAL PARA LA EDUCACIÓN DE JOVENES Y ADULTOS			
ESTADO DE FLUJOS DE EFECTIVO			
DEL 1 DE ENERO AL 30 DE JUNIO DEL 2018			
Concepto	2018	2017	
Flujos de Efectivo de las Actividades de Operación			
Origen	60,622,334.28	91,920,256.89	
Impuestos			
Cuotas y Aportaciones de Seguridad Social			
Contribuciones de mejoras			
Derechos			
Productos de Tipo Corriente			
Aprovechamientos de Tipo Corriente			
Ingresos por Venta de Bienes y Servicios			
Ingresos no Comprendidos en las Fracciones de la Ley de Ingresos Causados en Ejercicios Fiscales Anteriores Pendientes de Liquidación o Pago			
Participaciones y Aportaciones			
Transferencias, Asignaciones y Subsidios y Otras Ayudas	34,267,784.03	91,904,964.12	
Otros Orígenes de Operación	26,354,550.25	15,292.77	
Aplicación	30,364,876.70	85,272,295.84	
Servicios Personales	19,320,746.35	38,373,758.39	
Materiales y Suministros	2,002,541.31	4,840,882.45	
Servicios Generales	3,019,272.24	8,813,761.76	
Transferencias Internas y Asignaciones al Sector Público			
Transferencias al resto del Sector Público			
Subsidios y Subvenciones			
Ayudas Sociales	5,996,865.09	33,443,893.24	
Pensiones y Jubilaciones			
Transferencias a Fideicomisos, Mandatos y Contratos Análogos			
Transferencias a la Seguridad Social			
Donativos			
Transferencias al Exterior			
Participaciones			
Aportaciones			
Convenios			
Otras Aplicaciones de Operación	1,025,431.71	2,369,232.00	
Flujos Netos de Efectivo por Actividades de Operación	30,257,457.58	6,647,961	
Flujos de Efectivo de las Actividades de Inversión			
Origen			
Bienes Inmuebles, Infraestructura y Construcciones en Proceso	0.00	0.00	
Bienes Muebles	0.00	0.00	
Otros Orígenes de Inversión	0.00	0.00	
Aplicación			
Bienes Inmuebles, Infraestructura y Construcciones en Proceso	0.00	0.00	
Bienes Muebles	0.00	0.00	
Otras Aplicaciones de Inversión	0.00	0.00	
Flujos Netos de Efectivo por Actividades de Inversión	0.00	0.00	
Flujo de Efectivo de las Actividades de Financiamiento			
Origen			
Endeudamiento Neto			
Interno			
Externo			
Aplicación			
Servicios de la Deuda			
Interno			
Externo			
Flujos netos de Efectivo por Actividades de Financiamiento	0.00	0.00	
Incremento/Disminución Neta en el Efectivo y Equivalentes al Efectivo	4,688,588.18	-11,529,600.01	
Efectivo y Equivalentes al Efectivo al Inicio del Ejercicio	16,988,330.24	16,922,914.71	
Efectivo y Equivalentes al Efectivo al Final del Ejercicio	21,676,918.42	5,393,314.70	

* BAJO PROTESTA DE DECIR VERDAD DECLARAMOS QUE LOS ESTADOS FINANCIEROS Y SUS NOTAS, SON RAZONABLEMENTE CORRECTOS Y SON RESPONSABILIDAD DEL EMISOR*

ELABORO:

 L.C. Ana Elina de la C. Quijano G.
 JEFA DE DPTO. DE REC. FIN.

Vo. Bo.

 Licda. Alba Nelly Delfín Barrios
 DIRECTORA ADMINISTRATIVA

AUTORIZO:

 Licda. María Candelaria Raygoza Alcocer
 DIRECTORA GENERAL

INSTITUTO ESTATAL PARA LA EDUCACIÓN DE JÓVENES Y ADULTOS
ESTADO ANALÍTICO DEL ACTIVO
DEL 1 DE ENERO AL 30 DE JUNIO DEL 2018

Concepto	Saldo Inicial	Cargos del Periodo	Abonos del Periodo	Saldo Final	Variación del Periodo
ACTIVO					
Activo Circulante	26,048,593.12	32,945,980.00	27,931,386.76	31,063,186.36	5,014,593.24
Efectivo y Equivalentes	16,988,330.24	30,970,209.30	26,281,621.12	21,676,918.42	4,688,588.18
Derechos a Recibir Efectivo o Equivalentes	9,050,262.88	1,975,770.70	1,649,765.64	9,376,267.94	326,005.06
Derechos a Recibir Bienes o Servicios	0.00	0.00	0.00	0.00	0.00
Inventarios	0.00	0.00	0.00	0.00	0.00
Almacenes	0.00	0.00	0.00	0.00	0.00
Estimación por Pérdida o Deterioro de Activos	0.00	0.00	0.00	0.00	0.00
Otros Activos Circulantes	10,000.00	0.00	0.00	10,000.00	0.00
Activo No Circulante	4,419,567.60	0.00	-171,419.18	4,248,148.42	-171,419.18
Inversiones Financieras a Largo Plazo	0.00	0.00	0.00	0.00	0.00
Derechos a Recibir Efectivo o Equivalentes a Largo Plazo	0.00	0.00	0.00	0.00	0.00
Bienes Inmuebles, Infraestructura y Bienes Muebles	185,554.63	0.00	0.00	185,554.63	0.00
Bienes Muebles	39,870,085.00	0.00	0.00	39,870,085.00	0.00
Activos Intangibles	0.00	0.00	0.00	0.00	0.00
Depreciación, Deterioro y Amortización Acumulada de Bienes	-35,636,072.03	0.00	-171,419.18	-35,807,491.21	-171,419.18
Activos Diferidos	0.00	0.00	0.00	0.00	0.00
Estimación por Pérdida o Deterioro de Activos no Circulantes	0.00	0.00	0.00	0.00	0.00
Otros Activos no Circulantes	0.00	0.00	0.00	0.00	0.00


* BAJO PROMESA DE DECIR VERDAD DECLARAMOS QUE LOS ESTADOS FINANCIEROS Y SUS NOTAS, SON RAZONABLEMENTE CORRECTOS Y SON RESPONSABILIDAD DEL EMISOR*

ELABORO:




L.C. Ana E. de la C. Quijano G.
JEFE DE RECURSOS FINANCIEROS

Vo. Bo.



Licda. Albatilly Delfín Barrios
DIRECTOR ADMINISTRATIVO

AUTORIZO:



Licda. María Candelaria Padilla Alcocer
DIRECTORA GENERAL



INSTITUTO ESTATAL PARA LA EDUCACIÓN DE JÓVENES Y ADULTOS				
ESTADO ANALÍTICO DE LA DEUDA Y OTROS PASIVOS				
DEL 1 DE ENERO AL 30 DE JUNIO DEL 2018				
Denominación de las Deudas	Moneda de Contratación	Institución o País Acreedor	Saldo Inicial del Periodo	Saldo Final del Periodo
DEUDA PUBLICA				
Corto Plazo				
Deuda Interna				
Instituciones de Crédito				
Títulos y Valores				
Arrendamientos Financieros				
Deuda Externa				
Organismos Financieros Internacionales				
Deuda Bilateral				
Títulos y Valores				
Arrendamientos Financieros				
<i>Subtotal Corto Plazo</i>				
Largo Plazo				
Deuda Interna				
Instituciones de Crédito				
Títulos y Valores				
Arrendamientos Financieros				
Deuda Externa				
Organismos Financieros Internacionales				
Deuda Bilateral				
Títulos y Valores				
Arrendamientos Financieros				
<i>Subtotal Largo Plazo</i>				
Otros Pasivos			10,608,101.90	10,308,476.11
Total Deuda y Otros Pasivos			10,608,101.90	10,308,476.11

* BAJO PROTESTA DE DECIR VERDAD DECLARAMOS QUE LOS ESTADOS FINANCIEROS Y SUS NOTAS, SON RAZONABLEMENTE CORRECTOS Y SON RESPONSABILIDAD DEL EMISOR*

ELABORO:

L.C. Ayla Elena de la C. Quijano G.
JEFA DE DEPTO. REC. FINANCIEROS.

Vp. Bo.

Licda. Nancy Delia Berrios.

DIRECTORA ADMINISTRATIVO

AUTORIZO:

L.Cba. María Candelaria Rivas de Arcecor
DIRECTORA GENERAL



INSTITUTO ESTATAL PARA LA EDUCACION DE JOVENES Y ADULTOS DEL ESTADO DE QUINTANA ROO
ENDEUDAMIENTO NETO
DEL 1 DE ENERO AL 30 DE JUNIO DEL 2018

Identificación de Crédito o Instrumento	Contratación / Colocación	Amortización	Endeudamiento Neto
	A	B	C = A - B
Créditos Bancarios			
	NO APLICA		
Total Créditos Bancarios			
Otros Instrumentos de Deuda			
Total Otros Instrumentos de Deuda			
TOTAL			

ELABORO:

 L.C. Ana Elgia de la C. Quijano G.
 JEFA DE RECURSOS FINANCIEROS

Vo. Bo.

 Licda. Anne Nelly Delfin Barrios.
 DIRECTOR ADMINISTRATIVO

AUTORIZO:

 Licda. M. Candencia Raygoza A.
 DIRECTORA GENERAL

Instituto Estatal para la Educación de Jóvenes y Adultos
ESTADO ANALÍTICO DE INGRESOS DETALLADO - Ley de Disciplina Financiera
Del 01 de Enero al 30 de Junio de 2012

Concepto	Estimado	Ampliaciones / Reducciones	Modificado	Devengado	Recaudado	Diferencia
Ingresos de Libre Disposición (Recurso Estatal)	19,361,137.00	26,160,854.00	45,521,991.00	35,608,968.00	33,789,658.09	14,428,521.09
Impuestos	0.00	0.00	0.00	0.00	0.00	0.00
Cuotas y Aportaciones de Seguridad Social	0.00	0.00	0.00	0.00	0.00	0.00
Contribuciones de Mejoras	0.00	0.00	0.00	0.00	0.00	0.00
Derechos	0.00	0.00	0.00	0.00	0.00	0.00
Productos	0.00	0.00	0.00	0.00	0.00	0.00
Aprovechamientos	0.00	0.00	0.00	0.00	0.00	0.00
Ingresos por Ventas de Bienes y Servicios	0.00	0.00	0.00	0.00	0.00	0.00
Participaciones	0.00	0.00	0.00	0.00	0.00	0.00
Fondo General de Participaciones	0.00	0.00	0.00	0.00	0.00	0.00
Fondo de Fomento Municipal	0.00	0.00	0.00	0.00	0.00	0.00
Fondo de Fiscalización y Recaudación	0.00	0.00	0.00	0.00	0.00	0.00
Fondo de Compensación	0.00	0.00	0.00	0.00	0.00	0.00
Fondo de Extracción de Hidrocarburos	0.00	0.00	0.00	0.00	0.00	0.00
Impuesto Especial Sobre Producción y Servicios	0.00	0.00	0.00	0.00	0.00	0.00
0.136% de la Recaudación Federal Participable	0.00	0.00	0.00	0.00	0.00	0.00
3.17% Sobre Extracción de Petróleo	0.00	0.00	0.00	0.00	0.00	0.00
Gasolinas y Diésel	0.00	0.00	0.00	0.00	0.00	0.00
Fondo del Impuesto Sobre la Renta	0.00	0.00	0.00	0.00	0.00	0.00
Fondo de Estabilización de los Ingresos de las Entidades Federativas	0.00	0.00	0.00	0.00	0.00	0.00
Incentivos Derivados de la Colaboración Fiscal	0.00	0.00	0.00	0.00	0.00	0.00
Tenencia o Uso de Vehículos	0.00	0.00	0.00	0.00	0.00	0.00
Fondo de Compensación ISAN	0.00	0.00	0.00	0.00	0.00	0.00
Impuesto Sobre Automóviles Nuevos	0.00	0.00	0.00	0.00	0.00	0.00
Fondo de Compensación de Repecos-Intermedios	0.00	0.00	0.00	0.00	0.00	0.00
Otros Incentivos Económicos	0.00	0.00	0.00	0.00	0.00	0.00
Transferencias	0.00	0.00	0.00	0.00	0.00	0.00
Convenios	0.00	0.00	0.00	0.00	0.00	0.00
Otros Convenios y Subsidios	0.00	0.00	0.00	0.00	0.00	0.00
Otros Ingresos de Libre Disposición	19,361,137.00	26,160,854.00	45,521,991.00	35,608,968.00	33,789,658.09	14,428,521.09
Participaciones en Ingresos Locales (Ampliación)	0.00	26,160,854.00	26,160,854.00	26,160,854.00	26,160,854.00	26,160,854.00
Otros Ingresos de Libre Disposición	19,361,137.00	0.00	19,361,137.00	9,448,114.00	7,628,804.09	-11,732,332.91
Total de Ingresos de Libre Disposición	19,361,137.00	26,160,854.00	45,521,991.00	35,608,968.00	33,789,658.09	14,428,521.09
Ingresos Excedentes de Ingresos de Libre Disposición	0.00	0.00	0.00	0.00	0.00	0.00
Transferencias Federales Etiquetadas	0.00	0.00	0.00	0.00	0.00	0.00
Aportaciones	44,838,964.00	194.45	44,839,158.45	22,547,713.45	21,201,663.45	-23,637,300.55
Fondo de Aportaciones para la Nómina Educativa y Gasto Operativo	0.00	0.00	0.00	0.00	0.00	0.00
Fondo de Aportaciones para los Servicios de Salud	0.00	0.00	0.00	0.00	0.00	0.00
Fondo de Aportaciones para la Infraestructura Social	0.00	0.00	0.00	0.00	0.00	0.00
Fondo de Aportaciones para el Fortalecimiento de los Municipios y de	0.00	0.00	0.00	0.00	0.00	0.00
Fondo de Aportaciones Múltiples	0.00	0.00	0.00	0.00	0.00	0.00
Fondo de Aportaciones para la Educación Tecnológica y de Adultos	44,838,964.00	194.45	44,839,158.45	22,547,713.45	21,201,663.45	-23,637,300.55
Fondo de Aportaciones para la Seguridad Pública de los Estados y del	0.00	0.00	0.00	0.00	0.00	0.00
Fondo de Aportaciones para el Fortalecimiento de las Entidades Feder	0.00	0.00	0.00	0.00	0.00	0.00
Convenios (Ramo XI)	19,153,604.43	0.00	19,153,604.43	8,572,751.46	5,437,276.49	-13,716,327.94
Convenios de Protección Social en Salud	0.00	0.00	0.00	0.00	0.00	0.00
Convenios de Descentralización	0.00	0.00	0.00	0.00	0.00	0.00
Convenios de Reasignación	0.00	0.00	0.00	0.00	0.00	0.00
Otros Convenios y Subsidios	19,153,604.43	0.00	19,153,604.43	8,572,751.46	5,437,276.49	-13,716,327.94
Fondos Distintos de Aportaciones	0.00	0.00	0.00	0.00	0.00	0.00
Fondo para Entidades Federativas y Municipios Productores de Hidro	0.00	0.00	0.00	0.00	0.00	0.00
Fondo Minero	0.00	0.00	0.00	0.00	0.00	0.00
Transferencias, Subsidios y Subvenciones, y Pensiones y Jubilaciones	0.00	0.00	0.00	0.00	0.00	0.00
Otras Transferencias Federales Etiquetadas	0.00	0.00	0.00	0.00	0.00	0.00
Total de Transferencias Federales Etiquetadas	63,992,568.43	194.45	63,992,762.88	31,120,464.91	26,638,939.94	-37,353,628.49
Ingresos Derivados de Financiamientos	0.00	0.00	0.00	0.00	0.00	0.00
Ingresos Derivados de Financiamientos	0.00	0.00	0.00	0.00	0.00	0.00
Total de Ingresos	83,353,705.43	26,161,048.45	109,514,753.88	66,729,432.91	60,428,598.03	-22,925,107.40
Datos Informativos	0.00	0.00	0.00	0.00	0.00	0.00
Ingresos Derivados de Financiamientos con Fuente de Pago de Ingresos de I	0.00	0.00	0.00	0.00	0.00	0.00
Ingresos Derivados de Financiamientos con Fuente de Pago de Transferenci	0.00	0.00	0.00	0.00	0.00	0.00
Ingresos Derivados de Financiamientos	0.00	0.00	0.00	0.00	0.00	0.00

ELABORÓ: LICDO. MARCO A. PAREDES ULLOA
Jefe de PROGRAMACIÓN Y PRESUPUESTO

REVISÓ: LICDO. RAFAEL GARCÍA LÓPEZ
DIRECTOR DE PLANEACIÓN Y REG. OPERATIVO

AUTORIZÓ: LICDA. MARIA GARCÍA ARRIBAS ALCOER
DIRECTORA GENERAL



INSTITUTO ESTATAL PARA LA EDUCACION DE JOVENES Y ADULTOS
ESTADO ANALITICO DE INGRESOS PRESUPUESTALES
Del 01 de Enero al 30 de Junio de 2018
RAMO 33 (FAJTA) 2018



INSTITUTO ESTATAL PARA LA EDUCACION DE JOVENES Y ADULTOS

FUENTES DE INGRESOS	INGRESO					DIFERENCIA	AVANCE FINANCIERO (%)
	INGRESOS ESTIMADOS	AMPLIACIONES (REDUCCIONES)	MODIFICADO	DEVENGADO	RECAUDADO		
IMPUESTOS	0.00	0.00	0.00	0.00	0.00	0.00	0.00
CUOTAS Y APORTACIONES DE SEGURIDAD SOCIAL	0.00	0.00	0.00	0.00	0.00	0.00	0.00
CONTRIBUCIONES DE MEJORAS	0.00	0.00	0.00	0.00	0.00	0.00	0.00
DERECHOS	0.00	0.00	0.00	0.00	0.00	0.00	0.00
PRODUCTOS	0.00	0.00	0.00	0.00	0.00	0.00	0.00
CORRIENTE	0.00	0.00	0.00	0.00	0.00	0.00	0.00
CAPITAL	0.00	0.00	0.00	0.00	0.00	0.00	0.00
APROVECHAMIENTOS	0.00	0.00	0.00	0.00	0.00	0.00	0.00
CORRIENTE	0.00	0.00	0.00	0.00	0.00	0.00	0.00
CAPITAL	0.00	0.00	0.00	0.00	0.00	0.00	0.00
INGRESOS POR VENTAS DE BIENES Y SERVICIOS	0.00	0.00	0.00	0.00	0.00	0.00	0.00
PARTICIPACIONES Y APORTACIONES	44,838,964.00	194.45	44,839,158.45	22,647,713.45	21,201,683.45	-23,637,300.55	47.28
TRANSFERENCIAS, ASIGNACIONES, SUBSIDIOS Y OTRAS AYUDAS	0.00	0.00	0.00	0.00	0.00	0.00	0.00
INGRESOS DERIVADOS DE FINANCIAMIENTO	0.00	0.00	0.00	0.00	0.00	0.00	0.00
TOTAL	44,838,964.00	194.45	44,839,158.45	22,647,713.45	21,201,683.45	-23,637,300.55	47.28

ESTADO ANALITICO DE INGRESOS POR FUENTES DE FINANCIAMIENTO	INGRESO					DIFERENCIA	AVANCE FINANCIERO (%)
	INGRESOS ESTIMADOS	AMPLIACIONES (REDUCCIONES)	MODIFICADO	DEVENGADO	RECAUDADO		
INGRESOS DEL FAJTA	44,838,964.00	194.45	44,839,158.45	22,647,713.45	21,201,683.45	-23,637,300.55	47.28
IMPUESTOS	0.00	0.00	0.00	0.00	0.00	0.00	0.00
CONTRIBUCIONES DE MEJORAS	0.00	0.00	0.00	0.00	0.00	0.00	0.00
DERECHOS	0.00	0.00	0.00	0.00	0.00	0.00	0.00
PRODUCTOS	0.00	0.00	0.00	0.00	0.00	0.00	0.00
CORRIENTE	0.00	0.00	0.00	0.00	0.00	0.00	0.00
CAPITAL	0.00	0.00	0.00	0.00	0.00	0.00	0.00
APROVECHAMIENTO	0.00	0.00	0.00	0.00	0.00	0.00	0.00
CORRIENTE	0.00	0.00	0.00	0.00	0.00	0.00	0.00
CAPITAL	0.00	0.00	0.00	0.00	0.00	0.00	0.00
PARTICIPACIONES Y APORTACIONES	44,838,964.00	194.45	44,839,158.45	22,647,713.45	21,201,683.45	-23,637,300.55	47.28
TRANSFERENCIAS, ASIGNACIONES, SUBSIDIOS Y OTRAS AYUDAS	0.00	0.00	0.00	0.00	0.00	0.00	0.00
INGRESOS DE ORGANISMOS Y EMPRESAS	0.00	0.00	0.00	0.00	0.00	0.00	0.00
CUOTAS Y APORTACIONES DE SEGURIDAD SOCIAL	0.00	0.00	0.00	0.00	0.00	0.00	0.00
INGRESOS POR VENTA DE BIENES Y SERVICIOS	0.00	0.00	0.00	0.00	0.00	0.00	0.00
TRANSFERENCIAS, ASIGNACIONES, SUBSIDIOS Y OTRAS AYUDAS	0.00	0.00	0.00	0.00	0.00	0.00	0.00
INGRESOS DE ORGANISMOS Y EMPRESAS	0.00	0.00	0.00	0.00	0.00	0.00	0.00
INGRESOS DERIVADOS DE FINANCIAMIENTO	0.00	0.00	0.00	0.00	0.00	0.00	0.00
TOTAL	44,838,964.00	194.45	44,839,158.45	22,647,713.45	21,201,683.45	-23,637,300.55	47.28

ELABORÓ: LUCIA MARIA GARCIA ALBERTO
JEFE DE DEPARTAMENTO DE PRESUPUESTO

REVISÓ: LUCIA MARIA GARCIA ALBERTO
DIRECTOR DE PLANEACION Y PRESUPUESTO

AUTORIZÓ: LUCIA MARIA GARCIA ALBERTO
DIRECTOR GENERAL



INSTITUTO ESTATAL PARA LA EDUCACION DE JOVENES Y ADULTOS
ESTADO ANALITICO DE INGRESOS PRESUPUESTALES
Del 01 de Enero al 30 de Junio de 2010
GOBIERNO DEL ESTADO PRESUPUESTO AUTORIZADO 2010



INSTITUTO ESTATAL PARA LA EDUCACION DE JOVENES Y ADULTOS

FUENTES DE INGRESOS	INGRESO					DIFERENCIA	AVANCE FINANCIERO (%)
	INGRESOS ESTIMADOS	AMPLIACIONES (REDUCCIONES)	MODIFICADO	DEVENGADO	RECAUDADO		
IMPUESTOS	0.00	0.00	0.00	0.00	0.00	0.00	0.00
CUOTAS Y APORTACIONES DE SEGURIDAD SOCIAL	0.00	0.00	0.00	0.00	0.00	0.00	0.00
CONTRIBUCIONES DE MEJORAS	0.00	0.00	0.00	0.00	0.00	0.00	0.00
DERECHOS	0.00	0.00	0.00	0.00	0.00	0.00	0.00
PRODUCTOS	0.00	0.00	0.00	0.00	0.00	0.00	0.00
CORRIENTE	0.00	0.00	0.00	0.00	0.00	0.00	0.00
CAPITAL	0.00	0.00	0.00	0.00	0.00	0.00	0.00
APROVECHAMIENTOS	0.00	0.00	0.00	0.00	0.00	0.00	0.00
CORRIENTE	0.00	0.00	0.00	0.00	0.00	0.00	0.00
CAPITAL	0.00	0.00	0.00	0.00	0.00	0.00	0.00
INGRESOS POR VENTAS DE BIENES Y SERVICIOS	0.00	0.00	0.00	0.00	0.00	0.00	0.00
PARTICIPACIONES Y APORTACIONES							
	10,361,137.00	0.00	10,361,137.00	9,448,114.00	7,629,894.00	-11,732,332.91	39.40
TRANSFERENCIAS, ASIGNACIONES, SUBSIDIOS Y OTRAS AYUDAS		0.00	0.00			0.00%	0.00
INGRESOS DERIVADOS DE FINANCIAMIENTO	0.00	0.00	0.00	0.00	0.00	0.00%	0.00
TOTAL	10,361,137.00	0.00	10,361,137.00	9,448,114.00	7,629,894.00	39.40%	39.40

ESTADO ANALITICO DE INGRESOS POR FUENTE DE FINANCIAMIENTO	INGRESO					DIFERENCIA	AVANCE FINANCIERO (%)
	INGRESOS ESTIMADOS	AMPLIACIONES (REDUCCIONES)	MODIFICADO	DEVENGADO	RECAUDADO		
INGRESOS DEL GOBIERNO	10,361,137.00	0.00	10,361,137.00	9,448,114.00	7,629,894.00	-11,732,332.91	39.40
IMPUESTOS	0.00	0.00	0.00	0.00	0.00	0.00	0.00
CONTRIBUCIONES DE MEJORAS	0.00	0.00	0.00	0.00	0.00	0.00	0.00
DERECHOS	0.00	0.00	0.00	0.00	0.00	0.00	0.00
PRODUCTOS	0.00	0.00	0.00	0.00	0.00	0.00	0.00
CORRIENTE	0.00	0.00	0.00	0.00	0.00	0.00	0.00
CAPITAL	0.00	0.00	0.00	0.00	0.00	0.00	0.00
APROVECHAMIENTO	0.00	0.00	0.00	0.00	0.00	0.00	0.00
CORRIENTE	0.00	0.00	0.00	0.00	0.00	0.00	0.00
CAPITAL	0.00	0.00	0.00	0.00	0.00	0.00	0.00
PARTICIPACIONES Y APORTACIONES	10,361,137.00	0.00	10,361,137.00	9,448,114.00	7,629,894.00	-11,732,332.91	39.40
TRANSFERENCIAS, ASIGNACIONES, SUBSIDIOS Y OTRAS AYUDAS	0.00	0.00	0.00	0.00	0.00	0.00	0.00
INGRESOS DE ORGANISMOS Y EMPRESAS	0.00	0.00	0.00	0.00	0.00	0.00	0.00
CUOTAS Y APORTACIONES DE SEGURIDAD SOCIAL	0.00	0.00	0.00	0.00	0.00	0.00	0.00
INGRESOS POR VENTA DE BIENES Y SERVICIOS	0.00	0.00	0.00	0.00	0.00	0.00	0.00
TRANSFERENCIAS, ASIGNACIONES, SUBSIDIOS Y OTRAS AYUDAS	0.00	0.00	0.00	0.00	0.00	0.00	0.00
INGRESOS DE ORGANISMOS Y EMPRESAS	0.00	0.00	0.00	0.00	0.00	0.00	0.00
INGRESOS DERIVADOS DE FINANCIAMIENTO	0.00	0.00	0.00	0.00	0.00	0.00	0.00
TOTAL	10,361,137.00	0.00	10,361,137.00	9,448,114.00	7,629,894.00	-11,732,332.91	39.40

ELABORÓ: LIC. MARCO ANTONIO LULLUA
JEFE DE PROGRAMACION Y PRESUPUESTO

REVISÓ: LIC. ROMANA VALLE SANCHEZ
DIRECTORA DE PLANEACION Y SEGUIMIENTO OPERATIVO

AUTORIZÓ: LIC. MARIA GUADALUPE GARCIA GONZALEZ
DIRECTORA GENERAL




INSTITUTO ESTATAL PARA LA EDUCACION DE JOVENES Y ADULTOS
ESTADO ANALITICO DE INGRESOS PRESUPUESTALES
Del 01 de Enero al 30 de Junio de 2018
GOBIERNO DEL ESTADO AMPLIACION 2018





IEEA
INSTITUTO ESTATAL PARA LA EDUCACION
DE JOVENES Y ADULTOS

FUENTES DE INGRESOS	INGRESO					DIFERENCIA	AVANCE FINANCIERO (%)
	INGRESOS ESTIMADOS	AMPLIACIONES (REDUCCIONES)	MODIFICADO	DEVENGADO	RECAUDADO		
IMPUESTOS	0.00	0.00	0.00	0.00	0.00	0.00	0.00
CUOTAS Y APORTACIONES DE SEGURIDAD SOCIAL	0.00	0.00	0.00	0.00	0.00	0.00	0.00
CONTRIBUCIONES DE MEJORAS	0.00	0.00	0.00	0.00	0.00	0.00	0.00
DERECHOS	0.00	0.00	0.00	0.00	0.00	0.00	0.00
PRODUCTOS	0.00	0.00	0.00	0.00	0.00	0.00	0.00
CORRIENTE	0.00	0.00	0.00	0.00	0.00	0.00	0.00
CAPITAL	0.00	0.00	0.00	0.00	0.00	0.00	0.00
APROVECHAMIENTOS	0.00	0.00	0.00	0.00	0.00	0.00	0.00
CORRIENTE	0.00	0.00	0.00	0.00	0.00	0.00	0.00
CAPITAL	0.00	0.00	0.00	0.00	0.00	0.00	0.00
INGRESOS POR VENTAS DE BIENES Y SERVICIOS	0.00	0.00	0.00	0.00	0.00	0.00	0.00
PARTICIPACIONES Y APORTACIONES	0.00	26,160,854.00	26,160,854.00	26,160,854.00	26,160,854.00	26,160,854.00	100.00
TRANSFERENCIAS, SUBSIDIOS Y OTRAS AYUDAS		0.00	0.00			0.00%	0.00
INGRESOS DERIVADOS DE FINANCIAMIENTO	0.00	0.00	0.00	0.00	0.00	0.00%	0.00
TOTAL	0.00	26,160,854.00	26,160,854.00	26,160,854.00	26,160,854.00	26,160,854.00	100.00

ESTADO ANALITICO DE INGRESOS POR FUENTE DE FINANCIAMIENTO	INGRESO					DIFERENCIA	AVANCE FINANCIERO (%)
	INGRESOS ESTIMADOS	AMPLIACIONES (REDUCCIONES)	MODIFICADO	DEVENGADO	RECAUDADO		
INGRESOS DEL GOBIERNO	0.00	26,160,854.00	26,160,854.00	26,160,854.00	26,160,854.00	26,160,854.00	100.00
IMPUESTOS	0.00	0.00	0.00	0.00	0.00	0.00	0.00
CONTRIBUCIONES DE MEJORAS	0.00	0.00	0.00	0.00	0.00	0.00	0.00
DERECHOS	0.00	0.00	0.00	0.00	0.00	0.00	0.00
PRODUCTOS	0.00	0.00	0.00	0.00	0.00	0.00	0.00
CORRIENTE	0.00	0.00	0.00	0.00	0.00	0.00	0.00
CAPITAL	0.00	0.00	0.00	0.00	0.00	0.00	0.00
APROVECHAMIENTO	0.00	0.00	0.00	0.00	0.00	0.00	0.00
CORRIENTE	0.00	0.00	0.00	0.00	0.00	0.00	0.00
CAPITAL	0.00	0.00	0.00	0.00	0.00	0.00	0.00
PARTICIPACIONES Y APORTACIONES	0.00	26,160,854.00	26,160,854.00	26,160,854.00	26,160,854.00	26,160,854.00	100.00
TRANSFERENCIAS, ASIGNACIONES, SUBSIDIOS Y OTRAS AYUDAS	0.00	0.00	0.00	0.00	0.00	0.00	0.00
INGRESOS DE ORGANISMOS Y EMPRESAS	0.00	0.00	0.00	0.00	0.00	0.00	0.00
CUOTAS Y APORTACIONES DE SEGURIDAD SOCIAL	0.00	0.00	0.00	0.00	0.00	0.00	0.00
INGRESOS POR VENTA DE BIENES Y SERVICIOS	0.00	0.00	0.00	0.00	0.00	0.00	0.00
TRANSFERENCIAS, ASIGNACIONES, SUBSIDIOS Y OTRAS AYUDAS	0.00	0.00	0.00	0.00	0.00	0.00	0.00
INGRESOS DE ORGANISMOS Y EMPRESAS	0.00	0.00	0.00	0.00	0.00	0.00	0.00
INGRESOS DERIVADOS DE FINANCIAMIENTO	0.00	0.00	0.00	0.00	0.00	0.00	0.00
TOTAL	0.00	26,160,854.00	26,160,854.00	26,160,854.00	26,160,854.00	26,160,854.00	100.00


AUTORIDAD LOCAL MARCO ANTONIO ULLOA
JEFE DE PROGRAMACION Y PRESUPUESTO


AUTORIDAD LOCAL ROMANA PALLA GONZALEZ
DIRECTOR DE PLANIFICACION Y SEGUIMIENTO OPERATIVO


AUTORIDAD LOCAL MARIA GABRIELA PEREZ MENDOZA GONZALEZ
DIRECTOR GENERAL



INSTITUTO ESTATAL PARA LA EDUCACION DE JOVENES Y ADULTOS
ESTADO ANALITICO DE INGRESOS PRESUPUESTALES
Del 01 de Enero al 30 de Junio de 2010
RAMO XI 2010



IEEA
INSTITUTO ESTATAL PARA LA EDUCACION
DE JOVENES Y ADULTOS

FUENTES DE INGRESOS	INGRESO					DIFERENCIA	AVANCE FINANCIERO (%)
	INGRESOS ESTIMADOS	AMPLIACIONES (REDUCCIONES)	MODIFICADO	DEVENGADO	RECAUDADO		
IMPUESTOS	0.00	0.00	0.00	0.00	0.00	0.00	0.00
CUOTAS Y APORTACIONES DE SEGURIDAD SOCIAL	0.00	0.00	0.00	0.00	0.00	0.00	0.00
CONTRIBUCIONES DE MEJORAS	0.00	0.00	0.00	0.00	0.00	0.00	0.00
DERECHOS	0.00	0.00	0.00	0.00	0.00	0.00	0.00
PRODUCTOS	0.00	0.00	0.00	0.00	0.00	0.00	0.00
CORRIENTE	0.00	0.00	0.00	0.00	0.00	0.00	0.00
CAPITAL	0.00	0.00	0.00	0.00	0.00	0.00	0.00
APROVECHAMIENTOS	0.00	0.00	0.00	0.00	0.00	0.00	0.00
CORRIENTE	0.00	0.00	0.00	0.00	0.00	0.00	0.00
CAPITAL	0.00	0.00	0.00	0.00	0.00	0.00	0.00
INGRESOS POR VENTAS DE BIENES Y SERVICIOS	0.00	0.00	0.00	0.00	0.00	0.00	0.00
PARTICIPACIONES Y APORTACIONES	19,163,604.43	0.00	19,163,604.43	8,672,761.46	5,437,276.49	-13,716,327.94	28.39
TRANSFERENCIAS, SUBSIDIOS Y OTRAS AYUDAS		0.00	0.00			0.00%	0.00
INGRESOS DERIVADOS DE FINANCIAMIENTO	0.00	0.00	0.00	0.00	0.00	0.00%	0.00
TOTAL	19,163,604.43	0.00	19,163,604.43	8,672,761.46	5,437,276.49	-13,716,327.94	28.39

ESTADO ANALITICO DE INGRESOS POR FUENTE DE FINANCIAMIENTO	INGRESO					DIFERENCIA	AVANCE FINANCIERO (%)
	INGRESOS ESTIMADOS	AMPLIACIONES (REDUCCIONES)	MODIFICADO	DEVENGADO	RECAUDADO		
INGRESOS DEL GOBIERNO	19,163,604.43	0.00	19,163,604.43	8,672,761.46	5,437,276.49	-13,716,327.94	28.39
IMPUESTOS	0.00	0.00	0.00	0.00	0.00	0.00	0.00
CONTRIBUCIONES DE MEJORAS	0.00	0.00	0.00	0.00	0.00	0.00	0.00
DERECHOS	0.00	0.00	0.00	0.00	0.00	0.00	0.00
PRODUCTOS	0.00	0.00	0.00	0.00	0.00	0.00	0.00
CORRIENTE	0.00	0.00	0.00	0.00	0.00	0.00	0.00
CAPITAL	0.00	0.00	0.00	0.00	0.00	0.00	0.00
APROVECHAMIENTO	0.00	0.00	0.00	0.00	0.00	0.00	0.00
CORRIENTE	0.00	0.00	0.00	0.00	0.00	0.00	0.00
CAPITAL	0.00	0.00	0.00	0.00	0.00	0.00	0.00
PARTICIPACIONES Y APORTACIONES	19,163,604.43	0.00	19,163,604.43	8,672,761.46	5,437,276.49	-13,716,327.94	28.39
TRANSFERENCIAS, ASIGNACIONES, SUBSIDIOS Y OTRAS AYUDAS	0.00	0.00	0.00	0.00	0.00	0.00	0.00
INGRESOS DE ORGANISMOS Y EMPRESAS	0.00	0.00	0.00	0.00	0.00	0.00	0.00
CUOTAS Y APORTACIONES DE SEGURIDAD SOCIAL	0.00	0.00	0.00	0.00	0.00	0.00	0.00
INGRESOS POR VENTA DE BIENES Y SERVICIOS	0.00	0.00	0.00	0.00	0.00	0.00	0.00
TRANSFERENCIAS, ASIGNACIONES, SUBSIDIOS Y OTRAS AYUDAS	0.00	0.00	0.00	0.00	0.00	0.00	0.00
INGRESOS DE ORGANISMOS Y EMPRESAS	0.00	0.00	0.00	0.00	0.00	0.00	0.00
INGRESOS DERIVADOS DE FINANCIAMIENTO	0.00	0.00	0.00	0.00	0.00	0.00	0.00
TOTAL	19,163,604.43	0.00	19,163,604.43	8,672,761.46	5,437,276.49	-13,716,327.94	28.39

ELABORÓ: LDO. MARCO ANTONIO JILLOA

Jefe de Programación Presupuestaria

REVISÓ: LDO. ROMANA ALIAGA

Director de Planeación y Seguimiento Operativo

AUTORIZÓ: LDO. MARIA GABRIELA GONZALEZ

Director General



INSTITUTO ESTATAL PARA LA EDUCACION DE JOVENES Y ADULTOS
ESTADO ANALITICO DE INGRESOS PRESUPUESTALES
Del 01 de Enero al 30 de Junio de 2016
CONCENTRADO 2016



IEEA
INSTITUTO ESTATAL PARA LA EDUCACION DE JOVENES Y ADULTOS

FUENTES DE INGRESOS	INGRESO					DIFERENCIA	AVANCE FINANCIERO (%)
	INGRESOS ESTIMADOS	AMPLIACIONES (REDUCCIONES)	MODIFICADO	DEVENGADO	RECAUDADO		
IMPUESTOS	0.00	0.00	0.00	0.00	0.00	0.00	0.00
CUOTAS Y APORTACIONES DE SEGURIDAD SOCIAL	0.00	0.00	0.00	0.00	0.00	0.00	0.00
CONTRIBUCIONES DE MEJORAS	0.00	0.00	0.00	0.00	0.00	0.00	0.00
DERECHOS	0.00	0.00	0.00	0.00	0.00	0.00	0.00
PRODUCTOS	0.00	0.00	0.00	0.00	0.00	0.00	0.00
CORRIENTE	0.00	0.00	0.00	0.00	0.00	0.00	0.00
CAPITAL	0.00	0.00	0.00	0.00	0.00	0.00	0.00
APROVECHAMIENTOS	0.00	0.00	0.00	0.00	0.00	0.00	0.00
CORRIENTE	0.00	0.00	0.00	0.00	0.00	0.00	0.00
CAPITAL	0.00	0.00	0.00	0.00	0.00	0.00	0.00
INGRESOS POR VENTAS DE BIENES Y SERVICIOS	0.00	0.00	0.00	0.00	0.00	0.00	0.00
PARTICIPACIONES Y APORTACIONES	83,363,706.43	26,161,048.45	109,514,753.88	66,729,432.91	69,426,598.03	-22,926,107.40	72.56
TRANSFERENCIAS, SUBSIDIOS Y OTRAS AYUDAS	0.00	0.00	0.00	0.00	0.00	0.00	0.00
INGRESOS DERIVADOS DE FINANCIAMIENTO	0.00	0.00	0.00	0.00	0.00	0.00	0.00
TOTAL	83,363,706.43	26,161,048.45	109,514,753.88	66,729,432.91	69,426,598.03	-22,926,107.40	72.56

ESTADO ANALITICO DE INGRESOS POR FUENTE DE FINANCIAMIENTO	INGRESO					DIFERENCIA	AVANCE FINANCIERO (%)
	INGRESOS ESTIMADOS	AMPLIACIONES (REDUCCIONES)	MODIFICADO	DEVENGADO	RECAUDADO		
INGRESOS DEL GOBIERNO	83,363,706.43	194.45	83,363,899.88	46,968,576.81	34,287,744.03	-46,085,961.40	72.56
IMPUESTOS	0.00	0.00	0.00	0.00	0.00	0.00	0.00
CONTRIBUCIONES DE MEJORAS	0.00	0.00	0.00	0.00	0.00	0.00	0.00
DERECHOS	0.00	0.00	0.00	0.00	0.00	0.00	0.00
PRODUCTOS	0.00	0.00	0.00	0.00	0.00	0.00	0.00
CORRIENTE	0.00	0.00	0.00	0.00	0.00	0.00	0.00
CAPITAL	0.00	0.00	0.00	0.00	0.00	0.00	0.00
APROVECHAMIENTO	0.00	0.00	0.00	0.00	0.00	0.00	0.00
CORRIENTE	0.00	0.00	0.00	0.00	0.00	0.00	0.00
CAPITAL	0.00	0.00	0.00	0.00	0.00	0.00	0.00
PARTICIPACIONES Y APORTACIONES	83,363,706.43	26,161,048.45	109,514,753.88	66,729,432.91	69,426,598.03	-22,926,107.40	72.56
TRANSFERENCIAS, ASIGNACIONES, SUBSIDIOS Y OTRAS AYUDAS	0.00	0.00	0.00	0.00	0.00	0.00	0.00
INGRESOS DE ORGANISMOS Y EMPRESAS	0.00	0.00	0.00	0.00	0.00	0.00	0.00
CUOTAS Y APORTACIONES DE SEGURIDAD SOCIAL	0.00	0.00	0.00	0.00	0.00	0.00	0.00
INGRESOS POR VENTA DE BIENES Y SERVICIOS	0.00	0.00	0.00	0.00	0.00	0.00	0.00
TRANSFERENCIAS, ASIGNACIONES, SUBSIDIOS Y OTRAS AYUDAS	0.00	0.00	0.00	0.00	0.00	0.00	0.00
INGRESOS DE ORGANISMOS Y EMPRESAS	0.00	0.00	0.00	0.00	0.00	0.00	0.00
INGRESOS DERIVADOS DE FINANCIAMIENTO	0.00	0.00	0.00	0.00	0.00	0.00	0.00
TOTAL	83,363,706.43	26,161,048.45	109,514,753.88	66,729,432.91	69,426,598.03	-22,926,107.40	72.56

ELABORÓ: CDO. MARCO ANTONIO GARCÍA LULLO
JEFE DE PROGRAMACIÓN PRESUPUESTAL

REVISÓ: LIC. ROMÁN A. VALDEZ
DIRECTOR DE PLANEACIÓN Y DESARROLLO PRESUPUESTAL

AUTORIZÓ: CDA. MARIA GABRIELA RAMÍREZ ALDREY
DIRECTORA GENERAL



INSTITUTO ESTATAL PARA LA EDUCACION DE JOVENES Y ADULTOS
 PRESUPUESTO AUTORIZADO, RADICADO Y EJERCIDO POR FUENTE DE FINANCIAMIENTO
 Del 01 de Enero al 30 de Junio de 2018
 COMPARATIVO ANUAL



FUENTE DE FINANCIERO POR CAPITULO	CONCEPTO	PRESUPUESTO DE EGRESOS	AVULSIONES (REDUCCIONES)	PRESUPUESTO (VIGENTE ANUAL)	COMPROMETIDO	FRESUPUESTO DISPONIBLE PARA COMPROMETER	DEVENGADO	CONPROMETIDO NO DEVENGADO	FRESUPUESTO SIN DEVENGAR	EJERCIDO	PAGADO	CUENTAS POR PAGAR	FRESUPUESTO RECAUDADO	FRESUPUESTO PENDIENTE FOR RECAUDAR	FRESUPUESTO AUTORIZADO
-----------------------------------	----------	------------------------	--------------------------	-----------------------------	--------------	---	-----------	---------------------------	--------------------------	----------	--------	-------------------	-----------------------	------------------------------------	------------------------

FEDERAL (GAETA)															
1000	SERVICIOS PERSONALES	30.051.315,00	0,00	30.051.315,00	13.787.259,96	16.334.055,04	13.787.259,96	0,00	16.334.055,04	13.787.259,96	13.787.259,96	0,00	13.026.379,40	760.876,56	17.065.935,96
1000	MATERIALES Y SUMINISTROS	4.870.128,00	0,00	4.870.128,00	2.002.541,31	2.867.586,69	2.002.541,31	0,00	2.867.586,69	2.002.541,31	2.002.541,31	0,00	2.720.007,80	147.578,51	3.150.119,29
3000	SERVICIOS GENERALES	7.376.360,00	184,45	7.376.544,45	2.814.169,10	4.562.375,35	2.814.169,10	0,00	4.562.375,35	2.814.169,10	2.814.169,10	0,00	4.192.959,45	371.415,65	3.183.595,00
4000	TRANSF. ASIGNAC. SUBS. Y OTRAS AYUDAS	2.501.187,00	0,00	2.501.187,00	631.670,50	1.869.516,50	631.670,50	0,00	1.869.516,50	631.670,50	631.670,50	0,00	1.273.316,80	598.200,70	1.273.316,80
5000	BIENES MUEBLES, INMUEBLES E INTANGIBLES	0,00	0,00	0,00	0,00	0,00	0,00	0,00	0,00	0,00	0,00	0,00	0,00	0,00	0,00
	SUB TOTAL	44.838.644,00	184,45	44.838.644,45	19.335.637,87	24.533.129,54	19.335.637,87	0,00	24.533.129,54	19.335.637,87	19.335.637,87	0,00	21.201.664,45	3.331.980,00	24.533.644,45

ESTATAL PRESUPUESTO AUTORIZADO RIF															
1000	SERVICIOS PERSONALES	11.302.461,00	0,00	11.302.461,00	4.533.498,39	6.768.974,61	4.533.498,39	0,00	6.768.974,61	4.533.498,39	4.533.498,39	0,00	4.301.091,02	2.467.883,59	6.999.769,98
1000	MATERIALES Y SUMINISTROS	1.360.898,00	0,00	1.360.898,00	0,00	1.360.898,00	0,00	0,00	1.360.898,00	0,00	0,00	0,00	283.530,52	1.077.367,48	
3000	SERVICIOS GENERALES	2.499.509,00	0,00	2.499.509,00	106.108,14	2.393.400,86	106.108,14	0,00	2.393.400,86	106.108,14	106.108,14	0,00	676.664,95	1.716.735,91	
4000	TRANSF. ASIGNAC. SUBS. Y OTRAS AYUDAS	4.156.201,00	0,00	4.156.201,00	899.773,59	3.256.427,41	899.773,59	0,00	3.256.427,41	899.773,59	899.773,59	0,00	2.213.028,00	1.942.643,59	
5000	BIENES MUEBLES, INMUEBLES E INTANGIBLES	0,00	0,00	0,00	0,00	0,00	0,00	0,00	0,00	0,00	0,00	0,00	0,00	0,00	
	SUB TOTAL	19.314.137,00	0,00	19.314.137,00	5.433.346,13	13.822.770,88	5.433.346,13	0,00	13.822.770,88	5.433.346,13	5.433.346,13	0,00	7.624.654,92	6.207.423,57	11.722.134,91

ESTATAL ASIGNACION RIF															
1000	SERVICIOS PERSONALES	0,00	0,00	0,00	0,00	0,00	0,00	0,00	0,00	0,00	0,00	0,00	0,00	0,00	0,00
1000	MATERIALES Y SUMINISTROS	3.260.200,92	0,00	3.260.200,92	3.260.200,19	0,73	3.260.200,19	0,00	0,73	3.260.200,19	3.260.200,19	0,00	3.260.200,92	0,00	0,00
3000	SERVICIOS GENERALES	22.800.653,08	0,00	22.800.653,08	18.148.155,20	6.752.497,88	18.148.155,20	0,00	6.752.497,88	18.148.155,20	18.148.155,20	0,00	22.800.653,08	0,00	0,00
4000	TRANSF. ASIGNAC. SUBS. Y OTRAS AYUDAS	0,00	0,00	0,00	0,00	0,00	0,00	0,00	0,00	0,00	0,00	0,00	0,00	0,00	
5000	BIENES MUEBLES, INMUEBLES E INTANGIBLES	0,00	0,00	0,00	0,00	0,00	0,00	0,00	0,00	0,00	0,00	0,00	0,00	0,00	
	SUB TOTAL	26.060.854,00	0,00	26.060.854,00	19.408.355,39	6.752.497,88	19.408.355,39	0,00	6.752.497,88	19.408.355,39	19.408.355,39	0,00	26.060.854,00	0,00	26.060.854,00

FEDERAL (0046511)															
1000	SERVICIOS PERSONALES	0,00	0,00	0,00	0,00	0,00	0,00	0,00	0,00	0,00	0,00	0,00	0,00	0,00	0,00
1000	MATERIALES Y SUMINISTROS	0,00	0,00	0,00	0,00	0,00	0,00	0,00	0,00	0,00	0,00	0,00	0,00	0,00	0,00
3000	SERVICIOS GENERALES	0,00	0,00	0,00	0,00	0,00	0,00	0,00	0,00	0,00	0,00	0,00	0,00	0,00	0,00
4000	TRANSF. ASIGNAC. SUBS. Y OTRAS AYUDAS	19.193.604,43	0,00	19.193.604,43	4.465.441,00	14.688.163,43	4.465.441,00	0,00	14.688.163,43	4.465.441,00	4.465.441,00	0,00	5.437.278,48	13.716.377,94	
5000	BIENES MUEBLES, INMUEBLES E INTANGIBLES	0,00	0,00	0,00	0,00	0,00	0,00	0,00	0,00	0,00	0,00	0,00	0,00	0,00	
	SUB TOTAL	19.193.604,43	0,00	19.193.604,43	4.465.441,00	14.688.163,43	4.465.441,00	0,00	14.688.163,43	4.465.441,00	4.465.441,00	0,00	5.437.278,48	13.716.377,94	

ESTATAL (0046511)															
1000	SERVICIOS PERSONALES	0,00	0,00	0,00	0,00	0,00	0,00	0,00	0,00	0,00	0,00	0,00	0,00	0,00	0,00
1000	MATERIALES Y SUMINISTROS	0,00	0,00	0,00	0,00	0,00	0,00	0,00	0,00	0,00	0,00	0,00	0,00	0,00	0,00
3000	SERVICIOS GENERALES	0,00	0,00	0,00	0,00	0,00	0,00	0,00	0,00	0,00	0,00	0,00	0,00	0,00	0,00
4000	TRANSF. ASIGNAC. SUBS. Y OTRAS AYUDAS	0,00	0,00	0,00	0,00	0,00	0,00	0,00	0,00	0,00	0,00	0,00	0,00	0,00	0,00
5000	BIENES MUEBLES, INMUEBLES E INTANGIBLES	0,00	0,00	0,00	0,00	0,00	0,00	0,00	0,00	0,00	0,00	0,00	0,00	0,00	0,00
	SUB TOTAL	0,00	0,00	0,00	0,00	0,00	0,00	0,00	0,00	0,00	0,00	0,00	0,00	0,00	0,00

TOTAL															
		84.153.184,43	184,45	84.153.184,43	42.177.203,31	49.163.632,92	42.177.203,31	0,00	49.163.632,92	42.177.203,31	42.177.203,31	0,00	42.177.203,31	6.207.423,57	50.384.626,88

[Signature]
 LIC. MARCELA BARRALES ILLAO
 ELABORADO

[Signature]
 LIC. ROMANA VILLALBA
 REVISOR

[Signature]
 LICDA. MARIA GONZALEZ
 AUTORIZADO



INSTITUTO ESTATAL PARA LA EDUCACION DE JOVENES Y ADULTOS
 PRESUPUESTO AUTORIZADO, MODIFICADO Y RECORRIDO POR FUENTE DE FINANCIAMIENTO
 COMPARATIVO TRIMESTRAL



FUENTE FINANCIERO POR CAPITULO	CONCEPTO	PRESUPUESTO DE EJERCICIOS	APLICACIONES (REDUCCIONES)	EFECTUACIONES Y GASTOS (PRESUPUESTO INTER-JUNIO)	COMPROMETIDO	PRESUPUESTO DISPONIBLE PARA COMPROMETER	DEVENGADO	COMPROMETIDO NO DEVENGADO	PRESUPUESTO 6to DEVENGADO	EFECTUACIONES	PAGADO	CUENTAS POR PAGAR	PRESUPUESTO RECARGADO PRESUPUESTO EJERCICIOS	PRESUPUESTO PENDIENTE POR RECARGAR TRIMESTRE ENERO-JUNIO
--------------------------------	----------	---------------------------	----------------------------	--	--------------	---	-----------	---------------------------	---------------------------	---------------	--------	-------------------	--	--

FEDERAL (FONDA)														
1000	SERVICIOS PERSONALES	7.130.372,00	6.555.537,00	13.875.909,00	13.787.259,95	88.649,04	13.787.259,95	0,00	88.649,04	13.787.259,95	13.787.259,95	0,00	13.025.319,45	650.529,60
2000	MATERIALES Y SUMINISTROS	1.967.734,00	1.301.621,00	2.629.825,00	2.002.541,31	627.283,69	2.002.541,31	0,00	627.283,69	2.002.541,31	2.002.541,31	0,00	2.720.007,80	160.817,20
3000	SERVICIOS GENERALES	2.635.333,00	1.732.572,45	4.417.911,45	2.914.165,10	1.503.746,35	2.914.165,10	0,00	1.503.746,35	2.914.165,10	2.914.165,10	0,00	4.152.559,45	234.592,00
4000	TRANSP. ASIGNAC. SUSS. Y OTRAS AYUDAS	682.131,00	632.131,00	1.354.769,00	631.670,50	723.098,50	631.670,50	0,00	723.098,50	631.670,50	631.670,50	0,00	1.223.316,50	90.901,20
5000	BIENES MUEBLES, INMUEBLES E INTANGIBLES	0,00	0,00	0,00	0,00	0,00	0,00	0,00	0,00	0,00	0,00	0,00	0,00	0,00
	SUB TOTAL	12.415.570,00	10.222.261,45	22.247.714,45	19.335.637,87	3.912.076,58	19.335.637,87	0,00	3.912.076,58	19.335.637,87	19.335.637,87	0,00	21.201.643,43	1.248.030,00

ESTATAL PRESUPUESTO AUTORIZADO														
1000	SERVICIOS PERSONALES	2.705.433,00	2.777.515,00	6.092.663,00	4.533.456,33	529.206,67	4.533.456,33	0,00	529.206,67	4.533.456,33	4.533.456,33	0,00	4.303.691,02	159.201,93
2000	MATERIALES Y SUMINISTROS	393.892,00	342.675,00	736.565,00	0,00	736.565,00	0,00	0,00	736.565,00	0,00	0,00	0,00	263.500,52	452.871,48
3000	SERVICIOS GENERALES	729.399,00	498.734,00	1.226.181,00	105.105,14	1.121.075,86	105.105,14	0,00	1.121.075,86	105.105,14	105.105,14	0,00	826.354,56	337.625,45
4000	TRANSP. ASIGNAC. SUSS. Y OTRAS AYUDAS	1.206.053,00	1.163.783,00	2.472.418,00	639.773,59	1.832.644,41	639.773,59	0,00	1.832.644,41	639.773,59	639.773,59	0,00	2.213.028,00	209.443,00
5000	BIENES MUEBLES, INMUEBLES E INTANGIBLES	0,00	0,00	0,00	0,00	0,00	0,00	0,00	0,00	0,00	0,00	0,00	0,00	0,00
	SUB TOTAL	4.644.441,00	4.182.723,00	9.444.116,00	5.633.366,12	3.999.147,88	5.633.366,12	0,00	3.999.147,88	5.633.366,12	5.633.366,12	0,00	7.638.624,64	1.819.298,91

ESTATAL (FONDO 11)														
1000	SERVICIOS PERSONALES	0,00	0,00	0,00	0,00	0,00	0,00	0,00	0,00	0,00	0,00	0,00	0,00	0,00
2000	MATERIALES Y SUMINISTROS	0,00	3.260.200,92	3.260.200,19	3.260.200,19	0,73	3.260.200,19	0,00	0,73	3.260.200,19	3.260.200,19	0,00	3.260.200,92	0,00
3000	SERVICIOS GENERALES	0,00	22.650.653,18	22.930.653,08	16.148.155,20	6.782.497,88	16.148.155,20	0,00	6.782.497,88	16.148.155,20	16.148.155,20	0,00	22.930.653,08	0,00
4000	TRANSP. ASIGNAC. SUSS. Y OTRAS AYUDAS	0,00	0,00	0,00	0,00	0,00	0,00	0,00	0,00	0,00	0,00	0,00	0,00	0,00
5000	BIENES MUEBLES, INMUEBLES E INTANGIBLES	0,00	0,00	0,00	0,00	0,00	0,00	0,00	0,00	0,00	0,00	0,00	0,00	0,00
	SUB TOTAL	0,00	23.162.454,09	24.193.453,09	19.438.355,39	6.782.497,88	19.438.355,39	0,00	6.782.497,88	19.438.355,39	19.438.355,39	0,00	28.160.454,09	0,00

FEDERAL (FONDO 11)														
1000	SERVICIOS PERSONALES	0,00	0,00	0,00	0,00	0,00	0,00	0,00	0,00	0,00	0,00	0,00	0,00	0,00
2000	MATERIALES Y SUMINISTROS	0,00	0,00	0,00	0,00	0,00	0,00	0,00	0,00	0,00	0,00	0,00	0,00	0,00
3000	SERVICIOS GENERALES	0,00	0,00	0,00	0,00	0,00	0,00	0,00	0,00	0,00	0,00	0,00	0,00	0,00
4000	TRANSP. ASIGNAC. SUSS. Y OTRAS AYUDAS	3.655.000,44	4.916.931,02	9.072.751,48	4.465.441,00	4.107.319,48	4.465.441,00	0,00	4.107.319,48	4.465.441,00	4.465.441,00	0,00	9.437.478,49	3.138.474,97
5000	BIENES MUEBLES, INMUEBLES E INTANGIBLES	0,00	0,00	0,00	0,00	0,00	0,00	0,00	0,00	0,00	0,00	0,00	0,00	0,00
	SUB TOTAL	3.655.000,44	4.916.931,02	9.072.751,48	4.465.441,00	4.107.319,48	4.465.441,00	0,00	4.107.319,48	4.465.441,00	4.465.441,00	0,00	9.437.478,49	3.138.474,97

TOTAL		28.419.494,44	45.257.012,47	86.739.002,91	48.472.603,33	17.514.914,53	48.472.603,33	0,00	17.514.914,53	48.472.603,33	48.472.603,33	0,00	52.453.533,03	6.399.311,13
-------	--	---------------	---------------	---------------	---------------	---------------	---------------	------	---------------	---------------	---------------	------	---------------	--------------

[Handwritten Signature]

DR. JUAN CARLOS SANCHEZ
 DIRECTOR GENERAL

[Handwritten Signature]

DR. ROMAN VALLE CARRILLO
 DIRECTOR GENERAL

[Handwritten Signature]

LCDR. DARRA CANDIA
 DIRECTORA GENERAL

INSTITUTO ESTATAL PARA LA EDUCACION DE JOVENES Y ADULTOS
Balance Presupuestario - LDF
 Del 01 de Enero al 30 de Junio de 2016

Concepto (c)	Estimado/ Aprobado (d)	Devengado	Recaudado/ Pagado
Ingresos Totales	83,353,705.43	66,729,432.91	60,428,598.03
Ingresos de Libre Disposición (Gobierno del Estado)	19,361,137.00	35,608,968.00	33,789,658.09
Transferencias Federales Etiquetadas (Ramo 33 y Ramo 11)	63,992,568.43	31,120,464.91	26,638,939.94
Financiamiento Neto			
Egresos Presupuestarios	83,353,705.43	48,747,800.38	48,747,800.38
Gasto No Etiquetado (sin incluir Amortización de la Deuda Pública) (Gobierno del Estado)	19,361,137.00	24,946,721.51	24,946,721.51
Gasto Etiquetado (sin incluir Amortización de la Deuda Pública) (Ramo 33 y Ramo 11)	63,992,568.43	23,801,078.87	23,801,078.87
Remanentes del Ejercicio Anterior	0.00	0.00	0.00
Remanentes de Ingresos de Libre Disposición aplicados en el período	0.00	0.00	0.00
Remanentes de Transferencias Federales Etiquetadas aplicados en el período	0.00	0.00	0.00
Balance Presupuestario	0.00	17,981,632.53	11,680,797.65
Balance Presupuestario sin Financiamiento Neto	0.00	17,981,632.53	11,680,797.65
Balance Presupuestario sin Financiamiento Neto y sin Remanentes del Ejercicio Anterior	0.00	17,981,632.53	11,680,797.65

Concepto	Aprobado	Devengado	Pagado
Intereses, Comisiones y Gastos de la Deuda	0.00	0.00	0.00
Intereses, Comisiones y Gastos de la Deuda con Gasto No Etiquetado	0	0	0
Intereses, Comisiones y Gastos de la Deuda con Gasto Etiquetado	0	0	0
Balance Primario	0.00	17,981,632.53	11,680,797.65

Concepto	Estimado/ Aprobado	Devengado	Recaudado/ Pagado
Financiamiento	0.00	0.00	0.00
Financiamiento con Fuente de Pago de Ingresos de Libre Disposición	0	0	0
Financiamiento con Fuente de Pago de Transferencias Federales Etiquetadas	0	0	0
Amortización de la Deuda Pública	0.00	0.00	0.00
Amortización de la Deuda Pública con Gasto No Etiquetado	0	0	0
Amortización de la Deuda Pública con Gasto Etiquetado	0	0	0
Financiamiento Neto	0.00	0.00	0.00

Concepto	Estimado/ Aprobado	Devengado	Recaudado/ Pagado
Ingresos de Libre Disposición (Gobierno del Estado)	19,361,137.00	35,608,968.00	33,789,658.09
Financiamiento Neto con Fuente de Pago de Ingresos de Libre Disposición	0.00	0.00	0.00
Financiamiento con Fuente de Pago de Ingresos de Libre Disposición			
Amortización de la Deuda Pública con Gasto No Etiquetado			
Gasto No Etiquetado (sin incluir Amortización de la Deuda Pública) (Gobierno del Estado)	19,361,137.00	24,946,721.51	24,946,721.51
Remanentes de Ingresos de Libre Disposición aplicados en el período	0.00	0.00	0.00
Balance Presupuestario de Recursos Disponibles	0.00	10,662,246.49	8,842,936.58
Balance Presupuestario de Recursos Disponibles sin Financiamiento Neto	0.00	10,662,246.49	8,842,936.58

Concepto	Estimado/ Aprobado	Devengado	Recaudado/ Pagado
Transferencias Federales Etiquetadas (Ramo 33 y Ramo 11)	63,992,568.43	31,120,464.91	26,638,939.94
Financiamiento Neto con Fuente de Pago de Transferencias Federales Etiquetadas	0.00	0.00	0.00
Financiamiento con Fuente de Pago de Transferencias Federales Etiquetadas	0	0	0
Amortización de la Deuda Pública con Gasto Etiquetado	0	0	0
Gasto Etiquetado (sin incluir Amortización de la Deuda Pública) (Ramo 33 y Ramo 11)	63,992,568.43	23,801,078.87	23,801,078.87
Remanentes de Transferencias Federales Etiquetadas aplicados en el período	0.00	0.00	0.00
Balance Presupuestario de Recursos Etiquetados	0.00	7,319,386.04	2,837,861.07
Balance Presupuestario de Recursos Etiquetados sin Financiamiento Neto	0.00	7,319,386.04	2,837,861.07

ELABORADO POR: MARCELA PAREDES LULLA
 JEFE DEL PROGRAMA DE PRESUPUESTO

REVISÓ: LDO. ROMAN A. VALDELLAN
 DIRECTOR DE PLANEACION Y SER. OPERATIVO

AUTORIZO: LCDA. MARIA CARMELITA RANGONA ALCCOER
 DIRECTORA GENERAL

Instituto Estatal para la Educación de Jóvenes y Adultos
ESTADO ANALÍTICO DEL PRESUPUESTO DE EGRESOS DETALLADO - Ley de Disciplina Financiera
 Clasificación Administrativa
 Del 01 de Enero al 30 de Junio de 2018
 (Pesos)

Entidad	Aprobado	Ampliaciones /Reducciones	Modificado	Devengado	Pagado	Subejercicio
I. Gasto No Etiquetado (Gobierno del Estado)	19,361,137.00	26,160,854.00	45,521,991.00	24,946,721.51	24,946,721.51	20,575,269.49
Instituto Estatal para la Educación de los Jóvenes y Adultos de Quintana Roo	19,361,137.00	26,160,854.00	45,521,991.00	24,946,721.51	24,946,721.51	20,575,269.49
II. Gasto Etiquetado (Ramo 33 y Ramo 11)	63,992,568.43	194.45	63,992,762.88	23,801,078.87	23,801,078.87	40,191,684.01
Instituto Estatal para la Educación de los Jóvenes y Adultos de Quintana Roo	63,992,568.43	194.45	63,992,762.88	23,801,078.87	23,801,078.87	40,191,684.01
Total	83,353,705.43	26,161,048.45	109,514,753.88	48,747,800.38	48,747,800.38	60,766,953.50

ELABORO: LCDO. MARCO ANTONIO SAREDES ULLOA
 JEFE DE PROGRAMACION Y PRESUPUESTO

REVISO: LCDO. ROMAN A. VALLE CAN
 DIRECTOR DE PLANEACION Y SEGUIMIENTO OPERATIVO

AUTORIZO: LCDA. MARIA CANDELARIA RAYGOZA ALCOCER
 DIRECTORA GENERAL

Instituto Estatal para la Educación de Jóvenes y Adultos
ESTADO ANALÍTICO DEL PRESUPUESTO DE EGRESOS DETALLADO - Ley de Disciplina Financiera
 Clasificación de Servicios Personales por Categoría
 Del 01 de Enero al 30 de Junio de 2018
 (Pesos)

Concepto	Aprobado	Ampliaciones /Reducciones	Modificado	Devengado	Pagado	Subejercicio
I. Gasto No Etiquetado (Gobierno del Estado)	11,302,461.00	0.00	11,302,461.00	4,533,486.39	4,533,486.39	6,768,974.61
Personal Administrativo y de Servicio Público	11,302,461.00	0.00	11,302,461.00	4,533,486.39	4,533,486.39	6,768,974.61
Magisterio	0.00	0.00	0.00	0.00	0.00	0.00
Servicios de Salud	0.00	0.00	0.00	0.00	0.00	0.00
Personal Administrativo	0.00	0.00	0.00	0.00	0.00	0.00
Personal Médico,						
Paramédico y afín	0.00	0.00	0.00	0.00	0.00	0.00
Seguridad Pública	0.00	0.00	0.00	0.00	0.00	0.00
Gastos asociados a la Implementación de Nuevas Leyes Federales o Reformas a las mismas	0.00	0.00	0.00	0.00	0.00	0.00
Sentencias laborales definitivas	0.00	0.00	0.00	0.00	0.00	0.00
II. Gasto Etiquetado (Ramo 33 y Ramo 11)	30,091,316.00	0.00	30,091,316.00	13,787,259.96	13,787,259.96	16,304,056.04
Personal Administrativo y de Servicio Público	30,091,316.00	0.00	30,091,316.00	13,787,259.96	13,787,259.96	16,304,056.04
Magisterio	0.00	0.00	0.00	0.00	0.00	0.00
Servicios de Salud	0.00	0.00	0.00	0.00	0.00	0.00
Personal Administrativo	0.00	0.00	0.00	0.00	0.00	0.00
Personal Médico,						
Paramédico y afín	0.00	0.00	0.00	0.00	0.00	0.00
Seguridad Pública	0.00	0.00	0.00	0.00	0.00	0.00
Gastos asociados a la Implementación de Nuevas Leyes Federales o Reformas a las mismas	0.00	0.00	0.00	0.00	0.00	0.00
Sentencias laborales definitivas	0.00	0.00	0.00	0.00	0.00	0.00
Total	41,393,777.00	0.00	41,393,777.00	18,320,746.35	18,320,746.35	23,073,030.65

ELABORO: LCDO. MARCELO PAREDES ULLOA
 JEFE DE PROGRAMACIÓN Y PRESUPUESTO

REVISÓ: LCDO. ROMÁN A. VALLE CARRERA
 DIRECTOR DE PLANEACIÓN Y SEG. OPERATIVO

AUTORIZO: LCDA. MARÍA ANABEL RIVERA YAGOZA ALCOCER
 DIRECTORA GENERAL

Instituto Estatal para la Educación de Jóvenes y Adultos
ESTADO ANALÍTICO DEL PRESUPUESTO DE EGRESOS DETALLADO - Ley de Disciplina Financiera

Clasificación Funcional

Del 01 de Enero al 30 de Junio de 2018

(Pesos)

Concepto	Aprobado	Ampliaciones /Reducciones	Modificado	Devengado	Pagado	Subejercicio
I. Gasto No Etiquetado (Gobierno del Estado)	19,361,137.00	26,160,854.00	45,521,991.00	24,946,721.51	24,946,721.51	20,575,269.49
Gobierno	0.00	0.00	0.00	0.00	0.00	0.00
Legislación	0.00	0.00	0.00	0.00	0.00	0.00
Justicia	0.00	0.00	0.00	0.00	0.00	0.00
Coordinación de la Política de Gobierno	0.00	0.00	0.00	0.00	0.00	0.00
Relaciones Exteriores	0.00	0.00	0.00	0.00	0.00	0.00
Asuntos Financieros y Hacendarios	0.00	0.00	0.00	0.00	0.00	0.00
Seguridad Nacional	0.00	0.00	0.00	0.00	0.00	0.00
Asuntos de Orden Público y de Seguridad Interior	0.00	0.00	0.00	0.00	0.00	0.00
Otros Servicios Generales	0.00	0.00	0.00	0.00	0.00	0.00
Desarrollo Social	19,361,137.00	26,160,854.00	45,521,991.00	24,946,721.51	24,946,721.51	20,575,269.49
Protección Ambiental	0.00	0.00	0.00	0.00	0.00	0.00
Vivienda y Servicios a la Comunidad	0.00	0.00	0.00	0.00	0.00	0.00
Salud	0.00	0.00	0.00	0.00	0.00	0.00
Recreación, Cultura y Otras Manifestaciones Sociales	0.00	0.00	0.00	0.00	0.00	0.00
Educación	19,361,137.00	26,160,854.00	45,521,991.00	24,946,721.51	24,946,721.51	20,575,269.49
Protección Social	0.00	0.00	0.00	0.00	0.00	0.00
Otros Asuntos Sociales	0.00	0.00	0.00	0.00	0.00	0.00
Desarrollo Económico	0.00	0.00	0.00	0.00	0.00	0.00
Asuntos Económicos, Comerciales y Laborales en Gen	0.00	0.00	0.00	0.00	0.00	0.00
Agropecuaria, Silvicultura, Pesca y Caza	0.00	0.00	0.00	0.00	0.00	0.00
Combustibles y Energía	0.00	0.00	0.00	0.00	0.00	0.00
Minería, Manufacturas y Construcción	0.00	0.00	0.00	0.00	0.00	0.00
Transporte	0.00	0.00	0.00	0.00	0.00	0.00
Comunicaciones	0.00	0.00	0.00	0.00	0.00	0.00
Turismo	0.00	0.00	0.00	0.00	0.00	0.00
Ciencia, Tecnología e Innovación	0.00	0.00	0.00	0.00	0.00	0.00
Otras Industrias y Otros Asuntos Económicos	0.00	0.00	0.00	0.00	0.00	0.00
Otros	0.00	0.00	0.00	0.00	0.00	0.00
Transacciones de la Deuda Pública / Costo Financiero	0.00	0.00	0.00	0.00	0.00	0.00
Transferencias, Participaciones y Aportaciones entre E	0.00	0.00	0.00	0.00	0.00	0.00
Saneamiento del Sistema Financiero	0.00	0.00	0.00	0.00	0.00	0.00
Adeudos de Ejercicios Fiscales Anteriores	0.00	0.00	0.00	0.00	0.00	0.00
II. Gasto Etiquetado (Ramo 33 y Ramo.11)	63,992,568.43	194.45	63,992,762.88	23,801,078.87	23,801,078.87	40,191,684.01
Gobierno	0.00	0.00	0.00	0.00	0.00	0.00
Legislación	0.00	0.00	0.00	0.00	0.00	0.00
Justicia	0.00	0.00	0.00	0.00	0.00	0.00
Coordinación de la Política de Gobierno	0.00	0.00	0.00	0.00	0.00	0.00
Relaciones Exteriores	0.00	0.00	0.00	0.00	0.00	0.00
Asuntos Financieros y Hacendarios	0.00	0.00	0.00	0.00	0.00	0.00
Seguridad Nacional	0.00	0.00	0.00	0.00	0.00	0.00
Asuntos de Orden Público y de Seguridad Interior	0.00	0.00	0.00	0.00	0.00	0.00
Otros Servicios Generales	0.00	0.00	0.00	0.00	0.00	0.00
Desarrollo Social	63,992,568.43	194.45	63,992,762.88	23,801,078.87	23,801,078.87	40,191,684.01
Protección Ambiental	0.00	0.00	0.00	0.00	0.00	0.00
Vivienda y Servicios a la Comunidad	0.00	0.00	0.00	0.00	0.00	0.00
Salud	0.00	0.00	0.00	0.00	0.00	0.00
Recreación, Cultura y Otras Manifestaciones Sociales	0.00	0.00	0.00	0.00	0.00	0.00
Educación	63,992,568.43	194.45	63,992,762.88	23,801,078.87	23,801,078.87	40,191,684.01
Protección Social	0.00	0.00	0.00	0.00	0.00	0.00
Otros Asuntos Sociales	0.00	0.00	0.00	0.00	0.00	0.00
Desarrollo Económico	0.00	0.00	0.00	0.00	0.00	0.00
Asuntos Económicos, Comerciales y Laborales en Gen	0.00	0.00	0.00	0.00	0.00	0.00
Agropecuaria, Silvicultura, Pesca y Caza	0.00	0.00	0.00	0.00	0.00	0.00
Combustibles y Energía	0.00	0.00	0.00	0.00	0.00	0.00
Minería, Manufacturas y Construcción	0.00	0.00	0.00	0.00	0.00	0.00
Transporte	0.00	0.00	0.00	0.00	0.00	0.00
Comunicaciones	0.00	0.00	0.00	0.00	0.00	0.00
Turismo	0.00	0.00	0.00	0.00	0.00	0.00
Ciencia, Tecnología e Innovación	0.00	0.00	0.00	0.00	0.00	0.00
Otras Industrias y Otros Asuntos Económicos	0.00	0.00	0.00	0.00	0.00	0.00
Otros	0.00	0.00	0.00	0.00	0.00	0.00
Transacciones de la Deuda Pública / Costo Financiero	0.00	0.00	0.00	0.00	0.00	0.00
Transferencias, Participaciones y Aportaciones entre E	0.00	0.00	0.00	0.00	0.00	0.00
Saneamiento del Sistema Financiero	0.00	0.00	0.00	0.00	0.00	0.00
Adeudos de Ejercicios Fiscales Anteriores	0.00	0.00	0.00	0.00	0.00	0.00
Total	83,353,705.43	26,161,048.45	109,514,753.88	48,747,800.38	48,747,800.38	60,766,953.50

ELABORO: LCDO. MARCELO FREDERICO ULLOA
JEFE DE PROGRAMAS Y PRESUPUESTO

REVISO: LCDO. ROMANA VILLI CAN
DIRECTOR DE PLANEACION Y REG. OPERATIVO

AUTORIZO: LCDA. MARIA CARMEL TRINIDAD ALZOCER
DIRECTORA GENERAL



Instituto Estatal para la Educación de Jóvenes y Adultos
ESTADO ANALÍTICO DEL PRESUPUESTO DE EGRESOS DETALLADO- Ley de Disciplina Financiera




Clasificación por Objeto del Gasto
Del 01 de Enero al 30 de Junio de 2018

(Miles de pesos)

Concepto	Aprobado	Ampliaciones /Reducciones	Modificado	Devengado	Pagado	Subejercicio
I- Gasto No Etiquetado (Gobierno del Estado)	19,361,137.00	26,160,854.00	45,521,991.00	24,946,721.51	24,946,721.51	20,575,269.49
1000 SERVICIOS PERSONALES	11,302,461.00	0.00	11,302,461.00	4,533,486.39	4,533,486.39	6,768,974.61
1100 Remuneración al Personal de Carácter Permanente	1,566,617.00	-12,000.00	1,554,617.00	761,285.84	761,285.84	793,331.16
1110 Dietas	0.00	0.00	0.00	0.00	0.00	0.00
1120 Haberes	0.00	0.00	0.00	0.00	0.00	0.00
1130 Sueldos base al personal permanente	1,566,617.00	-12,000.00	1,554,617.00	761,285.84	761,285.84	793,331.16
1140 Remuneraciones por adscripción laboral en el extranjero	0.00	0.00	0.00	0.00	0.00	0.00
1200 REMUNERACIONES AL PERSONAL DE CARÁCTER TRANSITO	2,374,824.00	168,091.12	2,542,915.12	1,180,056.24	1,180,056.24	1,362,858.88
1210 Honorarios asimilables a salarios	2,374,824.00	168,091.12	2,542,915.12	1,180,056.24	1,180,056.24	1,362,858.88
1220 Sueldos base al personal eventual	0.00	0.00	0.00	0.00	0.00	0.00
1230 Retribuciones por servicios de carácter social	0.00	0.00	0.00	0.00	0.00	0.00
1240 Retribución a los representantes de los trabajadores y de	0.00	0.00	0.00	0.00	0.00	0.00
1300 REMUNERACIONES ADICIONALES Y ESPECIALES	4,518,806.00	-8,541.34	4,510,264.66	1,530,338.41	1,530,338.41	2,979,926.25
1310 Primas por años de servicios efectivos prestados	86,420.00	3,500.00	89,920.00	39,140.00	39,140.00	50,780.00
1320 Primas de vacaciones, dominical y gratificación de fin de	1,778,834.00	7,958.66	1,786,792.66	183,070.31	183,070.31	1,503,722.35
1330 Horas extraordinarias	0.00	0.00	0.00	0.00	0.00	0.00
1340 Compensaciones	2,653,552.00	-20,000.00	2,633,552.00	1,308,128.10	1,308,128.10	1,325,423.90
1350 Sobrehaberes	0.00	0.00	0.00	0.00	0.00	0.00
1360 Asignaciones de técnico, de mando, por comisión, de via	0.00	0.00	0.00	0.00	0.00	0.00
1370 Honorarios especiales	0.00	0.00	0.00	0.00	0.00	0.00
1380 Participaciones por vigilancia en el cumplimiento de las l	0.00	0.00	0.00	0.00	0.00	0.00
1400 SEGURIDAD SOCIAL	1,176,978.00	-122,291.12	1,054,686.88	274,172.87	274,172.87	780,514.01
1410 Aportaciones de seguridad social	429,982.00	-53,000.00	376,982.00	118,936.89	118,936.89	258,045.11
1420 Aportaciones a fondos de vivienda	200,143.00	0.00	200,143.00	59,647.77	59,647.77	140,495.23
1430 Aportaciones al sistema para el retiro	500,205.00	-59,291.12	430,913.88	54,219.42	54,219.42	376,694.46
1440 Aportaciones para seguros	46,648.00	0.00	46,648.00	41,368.79	41,368.79	5,279.21
1500 OTRAS PRESTACIONES SOCIALES Y ECONÓMICAS	1,937,555.00	-11,458.66	1,926,096.34	707,750.27	707,750.27	618,346.07
1510 Cuotas para el fondo de ahorro y fondo de trabajo	77,246.00	0.00	77,246.00	38,022.12	38,022.12	39,223.88
1520 Indemnizaciones	0.00	0.00	0.00	0.00	0.00	0.00
1530 Prestaciones y haberes de retiro	0.00	0.00	0.00	0.00	0.00	0.00
1540 Prestaciones contractuales	1,154,219.00	-34,558.66	1,119,660.34	574,475.00	574,475.00	545,185.34
1550 Apoyos a la capacitación de los servidores públicos	0.00	23,100.00	23,100.00	34,020.00	34,020.00	-10,920.00
1590 Otras prestaciones sociales y económicas	106,090.00	0.00	106,090.00	61,233.15	61,233.15	44,856.85
1600 PREVISIONES	113,069.00	0.00	113,069.00	0.00	0.00	113,069.00
1610 Previsiones de carácter laboral, económica y de seguridad	113,069.00	0.00	113,069.00	0.00	0.00	113,069.00
1700 PAGO DE ESTÍMULOS A SERVIDORES PÚBLICOS	214,612.00	-13,800.00	200,812.00	79,882.76	79,882.76	120,929.24
1710 Estímulos	214,612.00	-13,800.00	200,812.00	79,882.76	79,882.76	120,929.24
1720 Recompensas	0.00	0.00	0.00	0.00	0.00	0.00
1800 IMPUESTO SOBRE NÓMINAS Y OTROS QUE SE DERIVEN DE	0.00	0.00	0.00	0.00	0.00	0.00
1810 Impuesto sobre nóminas	0.00	0.00	0.00	0.00	0.00	0.00
1820 Otros impuestos derivados de una relación laboral	0.00	0.00	0.00	0.00	0.00	0.00
2000 MATERIALES Y SUMINISTROS	1,390,936.00	3,260,200.92	4,651,136.92	3,260,200.19	3,260,200.19	1,390,936.73
2100 MATERIALES DE ADMINISTRACIÓN, EMISIÓN DE DOCUMENTOS	525,939.00	0.00	525,939.00	0.00	0.00	525,939.00
2110 Materiales, útiles y equipos menores de oficina	200,748.00	0.00	200,748.00	0.00	0.00	200,748.00
2120 Materiales y útiles de impresión y reproducción	99,200.00	0.00	99,200.00	0.00	0.00	99,200.00
2130 Material estadístico y geográfico	0.00	0.00	0.00	0.00	0.00	0.00
2140 Materiales, útiles y equipos menores de tecnologías de la	69,612.00	0.00	69,612.00	0.00	0.00	69,612.00
2150 Material impreso e información digital	5,569.00	0.00	5,569.00	0.00	0.00	5,569.00
2160 Material de limpieza	59,991.00	0.00	59,991.00	0.00	0.00	59,991.00
2170 Materiales y útiles de enseñanza	90,819.00	0.00	90,819.00	0.00	0.00	90,819.00
2180 Materiales para el registro e identificación de bienes y pe	0.00	0.00	0.00	0.00	0.00	0.00
2200 ALIMENTOS Y UTENSILIOS	97,695.00	0.00	97,695.00	0.00	0.00	97,695.00
2210 Productos alimenticios para personas	92,102.00	0.00	92,102.00	0.00	0.00	92,102.00
2220 Productos alimenticios para animales	0.00	0.00	0.00	0.00	0.00	0.00
2230 Utensilios para el servicio de alimentación	5,593.00	0.00	5,593.00	0.00	0.00	5,593.00
2300 MATERIAS PRIMAS Y MATERIALES DE PRODUCCIÓN Y COM	0.00	0.00	0.00	0.00	0.00	0.00
2310 Productos alimenticios, agropecuarios y forestales adqui	0.00	0.00	0.00	0.00	0.00	0.00
2320 Insumos textiles adquiridos como materia prima	0.00	0.00	0.00	0.00	0.00	0.00
2330 Productos de papel, cartón e impresos adquiridos como	0.00	0.00	0.00	0.00	0.00	0.00
2340 Combustibles, lubricantes, aditivos, carbón y sus derivad	0.00	0.00	0.00	0.00	0.00	0.00
2350 Productos químicos, farmacéuticos y de laboratorio adq	0.00	0.00	0.00	0.00	0.00	0.00
2360 Productos metálicos y a base de minerales no metálicos	0.00	0.00	0.00	0.00	0.00	0.00
2370 Productos de cuero, piel, plástico y hule adquiridos como	0.00	0.00	0.00	0.00	0.00	0.00
2380 Mercancías adquiridas para su comercialización	0.00	0.00	0.00	0.00	0.00	0.00
2390 Otros productos adquiridos como materia prima	0.00	0.00	0.00	0.00	0.00	0.00



Instituto Estatal para la Educación de Jóvenes y Adultos
ESTADO ANALÍTICO DEL PRESUPUESTO DE EGRESOS DETALLADO- Ley de Disciplina Financiera



Clasificación por Objeto del Gasto
Del 01 de Enero al 30 de Junio de 2018

(Miles de pesos)

Concepto	Aprobado	Ampliaciones /Reducciones	Modificado	Devengado	Pagado	Subejercicio
2400 MATERIALES Y ARTICULOS DE CONSTRUCCION Y DE REPAR	62,159.00	0.00	62,159.00	0.00	0.00	62,159.00
2410 Productos minerales no metálicos	0.00	0.00	0.00	0.00	0.00	0.00
2420 Cemento y productos de concreto	0.00	0.00	0.00	0.00	0.00	0.00
2430 Cal, yeso y productos de yeso	0.00	0.00	0.00	0.00	0.00	0.00
2440 Madera y productos de madera	0.00	0.00	0.00	0.00	0.00	0.00
2450 Vidrio y productos de vidrio	3,525.00	0.00	3,525.00	0.00	0.00	3,525.00
2460 Material eléctrico y electrónico	31,601.00	0.00	31,601.00	0.00	0.00	31,601.00
2470 Artículos metálicos para la construcción	9,996.00	0.00	9,996.00	0.00	0.00	9,996.00
2480 Materiales complementarios	616.00	0.00	616.00	0.00	0.00	616.00
2490 Otros materiales y artículos de construcción y reparación	16,421.00	0.00	16,421.00	0.00	0.00	16,421.00
2500 PRODUCTOS QUIMICOS, FARMACEUTICOS Y DE LABORATO	5,869.00	0.00	5,869.00	0.00	0.00	5,869.00
2510 Productos químicos básicos	5,869.00	0.00	5,869.00	0.00	0.00	5,869.00
2520 Fertilizantes, pesticidas y otros agroquímicos	0.00	0.00	0.00	0.00	0.00	0.00
2530 Medicinas y productos farmacéuticos	0.00	0.00	0.00	0.00	0.00	0.00
2540 Materiales, accesorios y suministros médicos	0.00	0.00	0.00	0.00	0.00	0.00
2550 Materiales, accesorios y suministros de laboratorio	0.00	0.00	0.00	0.00	0.00	0.00
2560 Fibras sintéticas, hules, plásticos y derivados	0.00	0.00	0.00	0.00	0.00	0.00
2590 Otros productos químicos	0.00	0.00	0.00	0.00	0.00	0.00
2600 COMBUSTIBLES, LUBRICANTES Y ADITIVOS	569,499.00	1,250,000.00	1,819,499.00	1,250,000.00	1,250,000.00	569,499.00
2610 Combustibles, lubricantes y aditivos	546,023.00	1,273,476.00	1,819,499.00	1,250,000.00	1,250,000.00	569,499.00
2620 Carbón y sus derivados	23,476.00	-23,476.00	0.00	0.00	0.00	0.00
2700 VESTUARIO, BLANCOS, PRENDAS DE PROTECCION Y ARTIC	17,847.00	0.00	17,847.00	0.00	0.00	17,847.00
2710 Vestuario y uniformes	17,847.00	0.00	17,847.00	0.00	0.00	17,847.00
2720 Prendas de seguridad y protección personal	0.00	0.00	0.00	0.00	0.00	0.00
2730 Artículos deportivos	0.00	0.00	0.00	0.00	0.00	0.00
2740 Productos textiles	0.00	0.00	0.00	0.00	0.00	0.00
2750 Blancos y otros productos textiles, excepto prendas de vi	0.00	0.00	0.00	0.00	0.00	0.00
2800 MATERIALES Y SUMINISTROS PARA SEGURIDAD	0.00	0.00	0.00	0.00	0.00	0.00
2810 Sustancias y materiales explosivos	0.00	0.00	0.00	0.00	0.00	0.00
2820 Materiales de seguridad pública	0.00	0.00	0.00	0.00	0.00	0.00
2830 Prendas de protección para seguridad pública y nacional	0.00	0.00	0.00	0.00	0.00	0.00
2900 HERRAMIENTAS, REFACCIONES Y ACCESORIOS MENORES	111,928.00	2,010,200.92	2,122,128.92	2,010,200.19	2,010,200.19	111,928.73
2910 Herramientas menores	12,448.00	0.00	12,448.00	0.00	0.00	12,448.00
2920 Refacciones y accesorios menores de edificios	3,213.00	0.00	3,213.00	0.00	0.00	3,213.00
2930 Refacciones y accesorios menores de mobiliario y equipc	12,851.00	0.00	12,851.00	0.00	0.00	12,851.00
2940 Refacciones y accesorios menores de equipo de cómpute	3,576.00	0.00	3,576.00	0.00	0.00	3,576.00
2950 Refacciones y accesorios menores de equipo e instrumen	0.00	0.00	0.00	0.00	0.00	0.00
2960 Refacciones y accesorios menores de equipo de transpor	79,840.00	2,010,200.92	2,090,040.92	2,010,200.19	2,010,200.19	79,840.73
2970 Refacciones y accesorios menores de equipo de defensa	0.00	0.00	0.00	0.00	0.00	0.00
2980 Refacciones y accesorios menores de maquinaria y otros	0.00	0.00	0.00	0.00	0.00	0.00
2990 Refacciones y accesorios menores otros bienes muebles	0.00	0.00	0.00	0.00	0.00	0.00
3000 SERVICIOS GENERALES	2,499,509.00	22,900,653.08	25,400,162.08	16,253,261.34	16,253,261.34	9,146,900.74
3100 SERVICIOS BASICOS	720,028.00	-333.00	719,695.00	0.00	0.00	719,695.00
3110 Energía eléctrica	497,322.00	-333.00	496,989.00	0.00	0.00	496,989.00
3120 Gas	0.00	0.00	0.00	0.00	0.00	0.00
3130 Agua	41,423.00	0.00	41,423.00	0.00	0.00	41,423.00
3140 Telefonía tradicional	162,720.00	0.00	162,720.00	0.00	0.00	162,720.00
3150 Telefonía celular	0.00	0.00	0.00	0.00	0.00	0.00
3160 Servicios de telecomunicaciones y satélites	0.00	0.00	0.00	0.00	0.00	0.00
3170 Servicios de acceso de Internet, redes y procesamiento d	0.00	0.00	0.00	0.00	0.00	0.00
3180 Servicios postales y telegráficos	18,563.00	0.00	18,563.00	0.00	0.00	18,563.00
3190 Servicios integrales y otros servicios	0.00	0.00	0.00	0.00	0.00	0.00
3200 SERVICIOS DE ARRENDAMIENTO	142,679.00	6,752,493.45	6,895,172.45	0.00	0.00	6,895,172.45
3210 Arrendamiento de terrenos	14,279.00	-14,279.00	0.00	0.00	0.00	0.00
3220 Arrendamiento de edificios	128,400.00	14,279.00	142,679.00	0.00	0.00	142,679.00
3230 Arrendamiento de mobiliario y equipo de administración	0.00	0.00	0.00	0.00	0.00	0.00
3240 Arrendamiento de equipo e instrumental médico y de lab	0.00	0.00	0.00	0.00	0.00	0.00
3250 Arrendamiento de equipo de transporte	0.00	6,752,493.45	6,752,493.45	0.00	0.00	6,752,493.45
3260 Arrendamiento de maquinaria, otros equipos y herramie	0.00	0.00	0.00	0.00	0.00	0.00
3270 Arrendamiento de activos intangibles	0.00	0.00	0.00	0.00	0.00	0.00
3280 Arrendamiento financiero	0.00	0.00	0.00	0.00	0.00	0.00
3290 Otros arrendamientos	0.00	0.00	0.00	0.00	0.00	0.00
3300 SERVICIOS PROFESIONALES, CIENTIFICOS, TECNICOS Y OTRO	460,114.00	0.00	460,114.00	0.00	0.00	460,114.00
3310 Servicios legales, de contabilidad, auditoría y relacionad	253,816.00	0.00	253,816.00	0.00	0.00	253,816.00
3320 Servicios de diseño, arquitectura, ingeniería y actividades	0.00	0.00	0.00	0.00	0.00	0.00



Instituto Estatal para la Educación de Jóvenes y Adultos
ESTADO ANALÍTICO DEL PRESUPUESTO DE EGRESOS DETALLADO- Ley de Disciplina Financiera



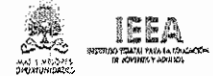
Clasificación por Objeto del Gasto
Del 01 de Enero al 30 de Junio de 2018

(Miles de pesos)

Concepto	Aprobado	Ampliaciones /Reducciones	Modificado	Devengado	Pagado	Subejercicio
3330 Servicios de consultoría administrativa, procesos, técnicas	53,548.00	0.00	53,548.00	0.00	0.00	53,548.00
3340 Servicios de capacitación	63,269.00	0.00	63,269.00	0.00	0.00	63,269.00
3350 Servicios de investigación científica y desarrollo	0.00	0.00	0.00	0.00	0.00	0.00
3360 Servicios de apoyo administrativo, traducción, fotocopia	89,481.00	0.00	89,481.00	0.00	0.00	89,481.00
3370 Servicios de protección y seguridad	0.00	0.00	0.00	0.00	0.00	0.00
3380 Servicios de vigilancia	0.00	0.00	0.00	0.00	0.00	0.00
3390 Servicios profesionales, científicos y técnicos integrales	0.00	0.00	0.00	0.00	0.00	0.00
3400 SERVICIOS FINANCIEROS, BANCARIOS Y COMERCIALES	174,434.00	0.00	174,434.00	0.00	0.00	174,434.00
3410 Servicios financieros y bancarios 342 Servicios de cobranza	0.00	0.00	0.00	0.00	0.00	0.00
3430 Servicios de recaudación, traslado y custodia de valores	0.00	0.00	0.00	0.00	0.00	0.00
3440 Seguros de responsabilidad patrimonial y fianzas	0.00	0.00	0.00	0.00	0.00	0.00
3450 Seguro de bienes patrimoniales	174,434.00	0.00	174,434.00	0.00	0.00	174,434.00
3460 Almacenaje, envase y embalaje	0.00	0.00	0.00	0.00	0.00	0.00
3470 Fletes y manobras	0.00	0.00	0.00	0.00	0.00	0.00
3480 Comisiones por ventas	0.00	0.00	0.00	0.00	0.00	0.00
3490 Servicios financieros, bancarios y comerciales integrales	0.00	0.00	0.00	0.00	0.00	0.00
3500 SERVICIOS DE INSTALACION, REPARACION, MANTENIMIENTO	131,159.00	15,968,159.63	16,099,318.63	15,968,155.20	15,968,155.20	131,163.43
3510 Conservación y mantenimiento menor de inmuebles	8,970.00	12,389,557.42	12,398,527.42	12,389,554.97	12,389,554.97	8,972.45
3520 Instalación, reparación y mantenimiento de mobiliario y	32,001.00	429,001.40	461,002.40	429,000.48	425,000.43	32,001.92
3530 Instalación, reparación y mantenimiento de equipo de cómputo	37,064.00	2,289,400.81	2,326,464.81	2,289,399.80	2,289,399.80	37,065.01
3540 Instalación, reparación y mantenimiento de equipo e instalaciones	0.00	0.00	0.00	0.00	0.00	0.00
3550 Reparación y mantenimiento de equipo de transporte	22,320.00	860,200.00	882,520.00	860,199.95	860,199.95	22,320.05
3560 Reparación y mantenimiento de equipo de defensa y seguridad	0.00	0.00	0.00	0.00	0.00	0.00
3570 Instalación, reparación y mantenimiento de maquinaria, equipo	0.00	0.00	0.00	0.00	0.00	0.00
3580 Servicios de limpieza y manejo de desechos	30,804.00	0.00	30,804.00	0.00	0.00	30,804.00
3590 Servicios de jardinería y fumigación	0.00	0.00	0.00	0.00	0.00	0.00
3600 SERVICIOS DE COMUNICACION SOCIAL Y PUBLICIDAD	0.00	0.00	0.00	0.00	0.00	0.00
3610 Difusión por radio, televisión y otros medios de mensajes	0.00	0.00	0.00	0.00	0.00	0.00
3620 Difusión por radio, televisión y otros medios de mensajes	0.00	0.00	0.00	0.00	0.00	0.00
3630 Servicios de creatividad, preproducción y producción de programas	0.00	0.00	0.00	0.00	0.00	0.00
3640 Servicios de revelado de fotografías	0.00	0.00	0.00	0.00	0.00	0.00
3650 Servicios de la industria fílmica, del sonido y del video	0.00	0.00	0.00	0.00	0.00	0.00
3660 Servicio de creación y difusión de contenido exclusivamente	0.00	0.00	0.00	0.00	0.00	0.00
3690 Otros servicios de información	0.00	0.00	0.00	0.00	0.00	0.00
3700 SERVICIOS DE TRASLADO Y VIATICOS	537,257.00	0.00	537,257.00	0.00	0.00	537,257.00
3710 Pasajes aéreos	94,972.00	0.00	94,972.00	0.00	0.00	94,972.00
3720 Pasajes terrestres	91,272.00	0.00	91,272.00	0.00	0.00	91,272.00
3730 Pasajes marítimos, lacustres y fluviales	32,612.00	0.00	32,612.00	0.00	0.00	32,612.00
3740 Autotransporte	0.00	0.00	0.00	0.00	0.00	0.00
3750 Viáticos en el país	318,401.00	0.00	318,401.00	0.00	0.00	318,401.00
3760 Viáticos en el extranjero	0.00	0.00	0.00	0.00	0.00	0.00
3770 Gastos de instalación y traslado de menaje	0.00	0.00	0.00	0.00	0.00	0.00
3780 Servicios Integrales de traslado y viáticos	0.00	0.00	0.00	0.00	0.00	0.00
3790 Otros servicios de traslado y hospedaje	0.00	0.00	0.00	0.00	0.00	0.00
3800 SERVICIOS OFICIALES	12,201.00	180,000.00	192,201.00	180,000.00	180,000.00	12,201.00
3810 Gastos de ceremonial	0.00	0.00	0.00	0.00	0.00	0.00
3820 Gastos de orden social y cultural	7,887.00	0.00	7,887.00	0.00	0.00	7,887.00
3830 Congresos y convenciones	4,314.00	180,000.00	184,314.00	180,000.00	180,000.00	4,314.00
3840 Exposiciones	0.00	0.00	0.00	0.00	0.00	0.00
3850 Gastos de representación	0.00	0.00	0.00	0.00	0.00	0.00
3900 OTROS SERVICIOS GENERALES 391 Servicios funerarios y de	321,637.00	333.00	321,970.00	105,106.14	105,106.14	216,863.86
3920 Impuestos y derechos	2,142.00	0.00	2,142.00	0.00	0.00	2,142.00
3930 Impuestos y derechos de importación	0.00	0.00	0.00	0.00	0.00	0.00
3940 Sentencias y resoluciones judiciales	0.00	0.00	0.00	0.00	0.00	0.00
3950 Penas, multas, accesorios y actualizaciones	0.00	333.00	333.00	333.00	333.00	0.00
3980 Impuesto Sobre nomina	319,495.00	0.00	319,495.00	104,773.14	104,773.14	214,721.86
3990 Otros servicios generales	0.00	0.00	0.00	0.00	0.00	0.00
4000 TRANSFERENCIAS, ASIGNACIONES, SUBSIDIOS Y OTRAS AYUDAS	4,168,231.00	0.00	4,168,231.00	899,773.59	899,773.59	3,268,457.41
4100 TRANSFERENCIAS INTERNAS Y ASIGNACIONES AL SECTOR PUBLICO	0.00	0.00	0.00	0.00	0.00	0.00
4200 TRANSFERENCIAS AL RESTO DEL SECTOR PUBLICO	0.00	0.00	0.00	0.00	0.00	0.00
4300 SUBSIDIOS Y SUBVENCIONES	0.00	0.00	0.00	0.00	0.00	0.00
4400 AYUDAS SOCIALES	4,168,231.00	0.00	4,168,231.00	899,773.59	899,773.59	3,268,457.41
4410 Ayudas sociales a personas	4,168,231.00	0.00	4,168,231.00	899,773.59	899,773.59	3,268,457.41
4500 PENSIONES Y JUBILACIONES	0.00	0.00	0.00	0.00	0.00	0.00
4600 TRANSFERENCIAS A FIDEICOMISOS, MANDATOS Y OTROS ASESORIOS	0.00	0.00	0.00	0.00	0.00	0.00



Instituto Estatal para la Educación de Jóvenes y Adultos
ESTADO ANALÍTICO DEL PRESUPUESTO DE EGRESOS DETALLADO- Ley de Disciplina Financiera
Clasificación por Objeto del Gasto



Del 01 de Enero al 30 de Junio de 2018

(Miles de pesos)

Concepto	Aprobado	Ampliaciones /Reducciones	Modificado	Devengado	Pagado	Subejercicio
4900 TRANSFERENCIAS AL EXTERIOR	0.00	0.00	0.00	0.00	0.00	0.00
5000 BIENES MUEBLES, INMUEBLES E INTANGIBLES	0.00	0.00	0.00	0.00	0.00	0.00
6000 INVERSION PUBLICA	0.00	0.00	0.00	0.00	0.00	0.00
7000 INVERSIONES FINANCIERAS Y OTRAS PROVISIONES	0.00	0.00	0.00	0.00	0.00	0.00
8000 PARTICIPACIONES Y APORTACIONES	0.00	0.00	0.00	0.00	0.00	0.00
9000 DEUDA PUBLICA	0.00	0.00	0.00	0.00	0.00	0.00
II- Gasto Etiquetado (Ramo 33 y Ramo 11)	63,992,568.43	194.45	63,992,762.88	23,801,078.87	23,801,078.87	40,191,684.01
1000 SERVICIOS PERSONALES	30,091,316.00	0.00	30,091,316.00	13,787,259.96	13,787,259.96	16,304,056.04
1200 Remuneración al Personal de Carácter Permanente	11,412,517.56	-672,261.12	10,740,256.44	4,983,476.02	4,983,476.02	5,756,780.42
1110 Dietas	0.00	0.00	0.00	0.00	0.00	0.00
1120 Haberes	0.00	0.00	0.00	0.00	0.00	0.00
1130 Sueldos base al personal permanente	11,412,517.56	-672,261.12	10,740,256.44	4,983,476.02	4,983,476.02	5,756,780.42
1140 Remuneraciones por adscripción laboral en el extranjero	0.00	0.00	0.00	0.00	0.00	0.00
1200 REMUNERACIONES AL PERSONAL DE CARÁCTER TRANSITO	612,805.88	-66,865.68	545,940.20	232,103.50	232,103.50	313,836.70
1210 Honorarios asimilables a salarios	612,805.88	-66,865.68	545,940.20	232,103.50	232,103.50	313,836.70
1220 Sueldos base al personal eventual	0.00	0.00	0.00	0.00	0.00	0.00
1230 Retribuciones por servicios de carácter social	0.00	0.00	0.00	0.00	0.00	0.00
1240 Retribución a los representantes de los trabajadores y de	0.00	0.00	0.00	0.00	0.00	0.00
1300 REMUNERACIONES ADICIONALES Y ESPECIALES	1,995,701.41	712,851.36	2,708,552.77	1,080,768.31	1,080,768.31	1,627,784.46
1310 Primas por años de servicios efectivos prestados	273,000.00	-26,037.50	246,962.50	110,462.50	110,462.50	136,500.00
1320 Primas de vacaciones, dominical y gratificación de fin de	1,722,701.41	738,888.86	2,461,590.27	970,305.81	970,305.81	1,491,284.46
1330 Horas extraordinarias	0.00	0.00	0.00	0.00	0.00	0.00
1340 Compensaciones	0.00	0.00	0.00	0.00	0.00	0.00
1350 Sobrehaberes	0.00	0.00	0.00	0.00	0.00	0.00
1360 Asignaciones de técnico, de mando, por comisión, de via	0.00	0.00	0.00	0.00	0.00	0.00
1370 Honorarios especiales	0.00	0.00	0.00	0.00	0.00	0.00
1380 Participaciones por vigilancia en el cumplimiento de las i	0.00	0.00	0.00	0.00	0.00	0.00
1400 SEGURIDAD SOCIAL	3,226,783.39	-226,364.16	3,000,419.23	1,393,987.39	1,393,987.39	1,606,431.84
1410 Aportaciones de seguridad social	1,941,950.00	-132,177.32	1,809,772.68	793,627.75	793,627.75	1,016,144.93
1420 Aportaciones a fondos de vivienda	612,799.00	-3,068.23	609,730.77	301,860.11	301,860.11	307,870.66
1430 Aportaciones al sistema para el retiro	441,446.00	-27,895.10	413,550.90	178,982.79	178,982.79	234,568.11
1440 Aportaciones para seguros	230,588.39	-63,223.51	167,364.88	119,516.74	119,516.74	47,848.14
1500 OTRAS PRESTACIONES SOCIALES Y ECONÓMICAS	12,843,507.76	252,639.60	13,096,147.36	6,096,924.74	6,096,924.74	6,999,222.62
1510 Cuotas para el fondo de ahorro y fondo de trabajo	0.00	0.00	0.00	0.00	0.00	0.00
1520 Indemnizaciones	0.00	0.00	0.00	0.00	0.00	0.00
1530 Prestaciones y haberes de retiro	0.00	0.00	0.00	0.00	0.00	0.00
1540 Prestaciones contractuales	12,265,361.94	72,140.29	12,337,502.23	5,916,425.43	5,916,425.43	6,421,076.80
1550 Apoyos a la capacitación de los servidores públicos	0.00	0.00	0.00	0.00	0.00	0.00
1590 Otras prestaciones sociales y económicas	578,145.82	180,499.31	758,645.13	180,499.31	180,499.31	578,145.82
1600 PREVISIONES	0.00	0.00	0.00	0.00	0.00	0.00
1610 Previsiones de carácter laboral, económica y de seguridad	0.00	0.00	0.00	0.00	0.00	0.00
1700 PAGO DE ESTIMULOS A SERVIDORES PÚBLICOS	0.00	0.00	0.00	0.00	0.00	0.00
1710 Estímulos	0.00	0.00	0.00	0.00	0.00	0.00
1720 Recompensas	0.00	0.00	0.00	0.00	0.00	0.00
1800 IMPUESTO SOBRE NÓMINAS Y OTROS QUE SE DERIVEN DE	0.00	0.00	0.00	0.00	0.00	0.00
1810 Impuesto sobre nóminas	0.00	0.00	0.00	0.00	0.00	0.00
1820 Otros impuestos derivados de una relación laboral	0.00	0.00	0.00	0.00	0.00	0.00
2000 MATERIALES Y SUMINISTROS	4,870,126.00	0.00	4,870,126.00	2,002,541.31	2,002,541.31	2,867,584.69
2100 MATERIALES DE ADMINISTRACION, EMISION DE DOCUMENTOS	1,737,491.00	-155,549.00	1,581,942.00	339,667.02	339,667.02	1,242,274.98
2110 Materiales, útiles y equipos menores de oficina	421,999.00	0.00	421,999.00	147,181.84	147,181.84	274,817.16
2120 Materiales y útiles de impresión y reproducción	470,363.00	0.00	470,363.00	3,596.00	3,596.00	466,767.00
2130 Material estadístico y geográfico	0.00	0.00	0.00	0.00	0.00	0.00
2140 Materiales, útiles y equipos menores de tecnologías de la i	446,583.00	-55,400.00	391,183.00	108,886.63	108,886.63	282,296.37
2150 Material Impreso e Información digital	197,820.00	-50,000.00	147,820.00	12,456.00	12,456.00	135,364.00
2160 Material de limpieza	169,278.00	-31,849.00	137,429.00	67,546.55	67,546.55	69,882.45
2170 Materiales y útiles de enseñanza	31,448.00	-18,300.00	13,148.00	0.00	0.00	13,148.00
2180 Materiales para el registro e identificación de bienes y pr	0.00	0.00	0.00	0.00	0.00	0.00
2200 ALIMENTOS Y UTENSILIOS	135,801.00	108,444.53	244,245.53	171,577.29	171,577.29	72,668.24
2210 Productos alimenticios para personas	114,001.00	108,444.53	222,445.53	166,918.53	166,918.53	55,527.00
2220 Productos alimenticios para animales	0.00	0.00	0.00	0.00	0.00	0.00
2230 Utensilios para el servicio de alimentación	21,800.00	0.00	21,800.00	4,658.76	4,658.76	17,141.24
2300 MATERIAS PRIMAS Y MATERIALES DE PRODUCCION Y COMERCIO	0.00	0.00	0.00	0.00	0.00	0.00
2310 Productos alimenticios, agropecuarios y forestales adqui	0.00	0.00	0.00	0.00	0.00	0.00
2320 Insumos textiles adquiridos como materia prima	0.00	0.00	0.00	0.00	0.00	0.00



Instituto Estatal para la Educación de Jóvenes y Adultos
ESTADO ANALÍTICO DEL PRESUPUESTO DE EGRESOS DETALLADO- Ley de Disciplina Financiera



Clasificación por Objeto del Gasto
Del 01 de Enero al 30 de Junio de 2018

(Miles de pesos)							
Concepto	Aprobado	Ampliaciones /Reducciones	Modificado	Devengado	Pagado	Subejercicio	
2330	Productos de papel, cartón e impresos adquiridos como	0.00	0.00	0.00	0.00	0.00	0.00
2340	Combustibles, lubricantes, aditivos, carbón y sus derivad	0.00	0.00	0.00	0.00	0.00	0.00
2350	Productos químicos, farmacéuticos y de laboratorio adq	0.00	0.00	0.00	0.00	0.00	0.00
2360	Productos metálicos y a base de minerales no metálicos :	0.00	0.00	0.00	0.00	0.00	0.00
2370	Productos de cuero, piel, plástico y hule adquiridos como	0.00	0.00	0.00	0.00	0.00	0.00
2380	Mercancías adquiridas para su comercialización	0.00	0.00	0.00	0.00	0.00	0.00
2390	Otros productos adquiridos como materia prima	0.00	0.00	0.00	0.00	0.00	0.00
2400	MATERIALES Y ARTÍCULOS DE CONSTRUCCION Y DE REPAR	224,003.00	-53,629.88	170,373.12	36,197.40	36,197.40	134,175.72
2410	Productos minerales no metálicos	0.00	0.00	0.00	0.00	0.00	0.00
2420	Cemento y productos de concreto	48,000.00	-25,700.00	22,300.00	265.00	265.00	22,035.00
2430	Cal, yeso y productos de yeso	0.00	0.00	0.00	0.00	0.00	0.00
2440	Madera y productos de madera	0.00	0.00	0.00	0.00	0.00	0.00
2450	Vidrio y productos de vidrio	6,000.00	0.00	6,000.00	0.00	0.00	6,000.00
2460	Material eléctrico y electrónico	47,129.00	-10,000.00	37,129.00	8,656.50	8,656.50	28,472.50
2470	Artículos metálicos para la construcción	24,000.00	0.00	24,000.00	52.20	52.20	23,947.80
2480	Materiales complementarios	10,234.00	0.00	10,234.00	0.00	0.00	10,234.00
2490	Otros materiales y artículos de construcción y reparación	88,640.00	-17,929.88	70,710.12	27,223.70	27,223.70	43,486.42
2500	PRODUCTOS QUIMICOS, FARMACEUTICOS Y DE LABORATO	57,910.00	0.00	57,910.00	2,409.99	2,409.99	55,500.01
2510	Productos químicos básicos	57,910.00	0.00	57,910.00	2,409.99	2,409.99	55,500.01
2520	Fertilizantes, pesticidas y otros agroquímicos	0.00	0.00	0.00	0.00	0.00	0.00
2530	Medicinas y productos farmacéuticos	0.00	0.00	0.00	0.00	0.00	0.00
2540	Materiales, accesorios y suministros médicos	0.00	0.00	0.00	0.00	0.00	0.00
2550	Materiales, accesorios y suministros de laboratorio	0.00	0.00	0.00	0.00	0.00	0.00
2560	Fibras sintéticas, hules, plásticos y derivados	0.00	0.00	0.00	0.00	0.00	0.00
2590	Otros productos químicos	0.00	0.00	0.00	0.00	0.00	0.00
2600	COMBUSTIBLES, LUBRICANTES Y ADITIVOS	1,420,097.00	152,465.71	1,572,562.71	980,970.71	980,970.71	591,592.00
2610	Combustibles, lubricantes y aditivos	1,420,097.00	152,465.71	1,572,562.71	980,970.71	980,970.71	591,592.00
2620	Carbón y sus derivados	0.00	0.00	0.00	0.00	0.00	0.00
2700	VESTUARIO, BLANCOS, PRENDAS DE PROTECCION Y ARTIC	235,807.00	-19,048.50	216,758.50	69,238.85	69,238.85	147,519.65
2710	Vestuario y uniformes	235,807.00	-20,969.50	214,837.50	67,317.85	67,317.85	147,519.65
2720	Prendas de seguridad y protección personal	0.00	460.50	460.50	460.50	460.50	0.00
2730	Artículos deportivos	0.00	0.00	0.00	0.00	0.00	0.00
2740	Productos textiles	0.00	1,460.50	1,460.50	1,460.50	1,460.50	0.00
2750	Blancos y otros productos textiles, excepto prendas de v	0.00	0.00	0.00	0.00	0.00	0.00
2800	MATERIALES Y SUMINISTROS PARA SEGURIDAD	0.00	0.00	0.00	0.00	0.00	0.00
2810	Sustancias y materiales explosivos	0.00	0.00	0.00	0.00	0.00	0.00
2820	Materiales de seguridad pública	0.00	0.00	0.00	0.00	0.00	0.00
2830	Prendas de protección para seguridad pública y nacional	0.00	0.00	0.00	0.00	0.00	0.00
2900	HERRAMIENTAS, REFACCIONES Y ACCESORIOS MENORES	1,059,017.00	-32,682.86	1,026,334.14	402,480.05	402,480.05	623,854.09
2910	Herramientas menores	21,349.00	0.00	21,349.00	369.49	369.49	20,979.51
2920	Refacciones y accesorios menores de edificios	35,800.00	0.00	35,800.00	1,016.62	1,016.62	34,783.38
2930	Refacciones y accesorios menores de mobiliario y equipc	95,200.00	-32,682.86	62,517.14	2,705.01	2,705.01	59,812.13
2940	Refacciones y accesorios menores de equipo de cómputo	36,868.00	0.00	36,868.00	4,231.52	4,231.52	32,636.48
2950	Refacciones y accesorios menores de equipo e instrumen	0.00	0.00	0.00	0.00	0.00	0.00
2960	Refacciones y accesorios menores de equipo de transpor	0.00	869,800.00	869,800.00	394,157.41	394,157.41	475,642.59
2970	Refacciones y accesorios menores de equipo de defensa	869,800.00	-869,800.00	0.00	0.00	0.00	0.00
2980	Refacciones y accesorios menores de maquinaria y otros	0.00	0.00	0.00	0.00	0.00	0.00
2990	Refacciones y accesorios menores otros bienes muebles	0.00	0.00	0.00	0.00	0.00	0.00
3000	SERVICIOS GENERALES	7,376,360.00	194.45	7,376,554.45	2,914,166.10	2,914,166.10	4,462,388.35
3100	SERVICIOS BASICOS	1,412,480.00	-123,945.88	1,288,534.12	415,057.53	415,057.53	873,476.59
3110	Energía eléctrica	999,649.00	-130,589.94	869,059.06	255,625.00	255,625.00	613,434.06
3120	Gas	0.00	0.00	0.00	0.00	0.00	0.00
3130	Agua	56,657.00	0.00	56,657.00	20,078.00	20,078.00	36,579.00
3140	Telefonía tradicional	199,336.00	3,968.51	203,304.51	95,551.98	95,551.98	107,752.53
3150	Telefonía celular	54,395.00	0.00	54,395.00	9,875.00	9,875.00	44,520.00
3160	Servicios de telecomunicaciones y satélites	0.00	690.00	690.00	690.00	690.00	0.00
3170	Servicios de acceso de Internet, redes y procesamiento d	58,006.00	0.00	58,006.00	12,752.00	12,752.00	45,254.00
3180	Servicios postales y telegráficos	44,437.00	1,985.55	46,422.55	20,485.55	20,485.55	25,937.00
3190	Servicios integrales y otros servicios	0.00	0.00	0.00	0.00	0.00	0.00
3200	SERVICIOS DE ARRENDAMIENTO	1,098,446.00	-207,002.18	891,443.82	370,651.95	370,651.95	520,791.87
3210	Arrendamiento de terrenos	0.00	0.00	0.00	0.00	0.00	0.00
3220	Arrendamiento de edificios	1,068,446.00	-236,188.18	832,257.82	334,969.95	334,969.95	497,287.87
3230	Arrendamiento de mobiliario y equipo de administración	0.00	0.00	0.00	0.00	0.00	0.00
3240	Arrendamiento de equipo e instrumental médico y de lab	0.00	0.00	0.00	0.00	0.00	0.00
3250	Arrendamiento de equipo de transporte	30,000.00	0.00	30,000.00	6,496.00	6,496.00	23,504.00



Instituto Estatal para la Educación de Jóvenes y Adultos
ESTADO ANALÍTICO DEL PRESUPUESTO DE EGRESOS DETALLADO- Ley de Disciplina Financiera
 Clasificación por Objeto del Gasto
 Del 01 de Enero al 30 de Junio de 2018



(Miles de pesos)							
Concepto	Aprobado	Ampliaciones /Reducciones	Modificado	Devengado	Pagado	Subejercicio	
3260 Arrendamiento de maquinaria, otros equipos y herrame	0.00	0.00	0.00	0.00	0.00	0.00	0.00
3270 Arrendamiento de activos intangibles	0.00	29,186.00	29,186.00	29,186.00	29,186.00	0.00	
3280 Arrendamiento financiero	0.00	0.00	0.00	0.00	0.00	0.00	
3290 Otros arrendamientos	0.00	0.00	0.00	0.00	0.00	0.00	
3300 SERVICIOS PROFESIONALES, CIENTÍFICOS, TÉCNICOS Y OTROS	1,116,290.00	145,921.32	1,262,211.32	483,279.74	483,279.74	778,931.58	
3310 Servicios legales, de contabilidad, auditoría y relacionad	352,569.00	64,708.58	417,277.58	204,102.33	204,102.33	213,175.25	
3320 Servicios de diseño, arquitectura, ingeniería y actividades	0.00	0.00	0.00	0.00	0.00	0.00	
3330 Servicios de consultoría administrativa, procesos, técnica	90,000.00	0.00	90,000.00	0.00	0.00	90,000.00	
3340 Servicios de capacitación	35,000.00	65,008.00	100,008.00	80,008.00	80,008.00	20,000.00	
3350 Servicios de investigación científica y desarrollo	0.00	0.00	0.00	0.00	0.00	0.00	
3360 Servicios de apoyo administrativo, traducción, fotocopia	494,721.00	16,204.74	510,925.74	135,601.41	135,601.41	375,324.33	
3370 Servicios de protección y seguridad	0.00	0.00	0.00	0.00	0.00	0.00	
3380 Servicios de vigilancia	144,000.00	0.00	144,000.00	63,568.00	63,568.00	80,432.00	
3390 Servicios profesionales, científicos y técnicos integrales	0.00	0.00	0.00	0.00	0.00	0.00	
3400 SERVICIOS FINANCIEROS, BANCARIOS Y COMERCIALES	767,300.00	7,785.94	775,085.94	455,616.23	455,616.23	319,469.71	
3410 Servicios financieros y bancarios 342 Servicios de cobran	45,920.00	7,785.94	53,705.94	28,070.78	28,070.78	25,635.16	
3430 Servicios de recaudación, traslado y custodia de valores	0.00	0.00	0.00	0.00	0.00	0.00	
3440 Seguros de responsabilidad patrimonial y fianzas	0.00	0.00	0.00	0.00	0.00	0.00	
3450 Seguro de bienes patrimoniales	670,000.00	0.00	670,000.00	427,545.45	427,545.45	242,454.55	
3460 Almacenaje, envase y embalaje	0.00	0.00	0.00	0.00	0.00	0.00	
3470 Fletes y maniobras	51,380.00	0.00	51,380.00	0.00	0.00	51,380.00	
3480 Comisiones por ventas	0.00	0.00	0.00	0.00	0.00	0.00	
3490 Servicios financieros, bancarios y comerciales integrales	0.00	0.00	0.00	0.00	0.00	0.00	
3500 SERVICIOS DE INSTALACIÓN, REPARACIÓN, MANTENIMIEN	622,289.00	141,128.64	763,417.64	383,814.50	383,814.50	379,603.14	
3510 Conservación y mantenimiento menor de inmuebles	84,551.00	21,270.16	105,821.16	65,871.16	65,871.16	39,950.00	
3520 Instalación, reparación y mantenimiento de mobiliario y	91,071.00	2,265.00	93,336.00	42,460.80	42,460.80	50,875.20	
3530 Instalación, reparación y mantenimiento de equipo de of	122,600.00	0.00	122,600.00	1,856.00	1,856.00	120,744.00	
3540 Instalación, reparación y mantenimiento de equipo e inst	0.00	0.00	0.00	0.00	0.00	0.00	
3550 Reparación y mantenimiento de equipo de transporte	287,263.00	104,961.08	392,224.08	245,156.48	245,156.48	147,067.60	
3560 Reparación y mantenimiento de equipo de defensa y seg	0.00	0.00	0.00	0.00	0.00	0.00	
3570 Instalación, reparación y mantenimiento de maquinaria,	0.00	0.00	0.00	0.00	0.00	0.00	
3580 Servicios de limpieza y manejo de desechos	36,804.00	0.00	36,804.00	15,837.66	15,837.66	20,966.34	
3590 Servicios de jardinería y fumigación	0.00	12,632.40	12,632.40	12,632.40	12,632.40	0.00	
3600 SERVICIOS DE COMUNICACIÓN SOCIAL Y PUBLICIDAD	0.00	0.00	0.00	0.00	0.00	0.00	
3610 Difusión por radio, televisión y otros medios de mensaje	0.00	0.00	0.00	0.00	0.00	0.00	
3620 Difusión por radio, televisión y otros medios de mensaje	0.00	0.00	0.00	0.00	0.00	0.00	
3630 Servicios de creatividad, preproducción y producción de	0.00	0.00	0.00	0.00	0.00	0.00	
3640 Servicios de revelado de fotografías	0.00	0.00	0.00	0.00	0.00	0.00	
3650 Servicios de la industria fílmica, del sonido y del video	0.00	0.00	0.00	0.00	0.00	0.00	
3660 Servicio de creación y difusión de contenido exclusivame	0.00	0.00	0.00	0.00	0.00	0.00	
3690 Otros servicios de información	0.00	0.00	0.00	0.00	0.00	0.00	
3700 SERVICIOS DE TRASLADO Y VIÁTICOS	2,077,502.00	12,501.17	2,090,003.17	761,940.71	761,940.71	1,328,062.46	
3710 Pasajes aéreos	241,700.00	74,053.94	315,753.94	182,553.94	182,553.94	133,200.00	
3720 Pasajes terrestres	258,159.00	0.00	258,159.00	15,699.01	15,699.01	242,459.99	
3730 Pasajes marítimos, lacustres y fluviales	98,616.00	0.00	98,616.00	10,476.76	10,476.76	88,139.24	
3740 Autotransporte	0.00	0.00	0.00	0.00	0.00	0.00	
3750 Viáticos en el país	1,479,027.00	-61,552.77	1,417,474.23	553,211.00	553,211.00	864,263.23	
3760 Viáticos en el extranjero	0.00	0.00	0.00	0.00	0.00	0.00	
3770 Gastos de instalación y traslado de menaje	0.00	0.00	0.00	0.00	0.00	0.00	
3780 Servicios integrales de traslado y viáticos	0.00	0.00	0.00	0.00	0.00	0.00	
3790 Otros servicios de traslado y hospedaje	0.00	0.00	0.00	0.00	0.00	0.00	
3800 SERVICIOS OFICIALES	262,053.00	0.00	262,053.00	0.00	0.00	262,053.00	
3810 Gastos de ceremonial	0.00	0.00	0.00	0.00	0.00	0.00	
3820 Gastos de orden social y cultural	66,053.00	0.00	66,053.00	0.00	0.00	66,053.00	
3830 Congresos y convenciones	196,000.00	0.00	196,000.00	0.00	0.00	196,000.00	
3840 Exposiciones	0.00	0.00	0.00	0.00	0.00	0.00	
3850 Gastos de representación	0.00	0.00	0.00	0.00	0.00	0.00	
3900 OTROS SERVICIOS GENERALES 391 Servicios funerarios y de	20,000.00	23,805.44	43,805.44	43,805.44	43,805.44	0.00	
3920 Impuestos y derechos	20,000.00	23,130.73	43,130.73	43,130.73	43,130.73	0.00	
3930 Impuestos y derechos de importación	0.00	0.00	0.00	0.00	0.00	0.00	
3940 Sentencias y resoluciones judiciales	0.00	0.00	0.00	0.00	0.00	0.00	
3950 Penas, multas, accesories y actualizaciones	0.00	674.71	674.71	674.71	674.71	0.00	
3980 Impuesto Sobre nomina	0.00	0.00	0.00	0.00	0.00	0.00	
3990 Otros servicios generales	0.00	0.00	0.00	0.00	0.00	0.00	
4000 TRANSFERENCIAS, ASIGNACIONES, SUBSIDIOS Y OTRAS AY	21,654,766.43	0.00	21,654,766.43	5,097,111.50	5,097,111.50	16,557,654.93	



Instituto Estatal para la Educación de Jóvenes y Adultos
ESTADO ANALÍTICO DEL PRESUPUESTO DE EGRESOS DETALLADO- Ley de Disciplina Financiera
 Clasificación por Objeto del Gasto
 Del 01 de Enero al 30 de Junio de 2018
 (Miles de pesos)



Concepto	Aprobado	Ampliaciones /Reducciones	Modificado	Devengado	Pagado	Subejercicio
4100 TRANSFERENCIAS INTERNAS Y ASIGNACIONES AL SECTOR P	0.00	0.00	0.00	0.00	0.00	0.00
4200 TRANSFERENCIAS AL RESTO DEL SECTOR PUBLICO	0.00	0.00	0.00	0.00	0.00	0.00
4300 SUBSIDIOS Y SUBVENCIONES	0.00	0.00	0.00	0.00	0.00	0.00
4400 AYUDAS SOCIALES	21,654,766.43	0.00	21,654,766.43	5,097,111.50	5,097,111.50	16,557,654.93
4410 Ayudas sociales a personas	21,654,766.43	0.00	21,654,766.43	5,097,111.50	5,097,111.50	16,557,654.93
4500 PENSIONES Y JUBILACIONES	0.00	0.00	0.00	0.00	0.00	0.00
4600 TRANSFERENCIAS A FIDELICOMISOS, MANDATOS Y OTROS F	0.00	0.00	0.00	0.00	0.00	0.00
4800 TRANSFERENCIAS AL EXTERIOR	0.00	0.00	0.00	0.00	0.00	0.00
5000 BIENES MUEBLES, INMUEBLES E INTANGIBLES	0.00	0.00	0.00	0.00	0.00	0.00
6000 INVERSION PUBLICA	0.00	0.00	0.00	0.00	0.00	0.00
7000 INVERSIONES FINANCIERAS Y OTRAS PROVISIONES	0.00	0.00	0.00	0.00	0.00	0.00
9000 PARTICIPACIONES Y APORTACIONES	0.00	0.00	0.00	0.00	0.00	0.00
9000 DEUDA PUBLICA	0.00	0.00	0.00	0.00	0.00	0.00
Total	83,353,705.43	26,161,048.45	109,514,753.88	48,747,800.38	48,747,800.38	60,766,953.50

ELABORO: LCDO. MARCO ANTONIO PAREDES ULLOA
 JEFE DE PROGRAMACION Y PRESUPUESTO

REVISO: LCDO. ROMANA MARILE CAN
 DIRECTOR DE PLANEACION Y REG. OPERATIVO

AUTORIZO: LCDA. MARIA ANDELARIA RAYGOZA ALCOCER
 DIRECTORA GENERAL



INSTITUTO ESTATAL PARA LA EDUCACION DE JOVENES Y ADULTOS

Estado Analítico del Ejercicio del Presupuesto de Egresos-LDF

(Clasificación por Objeto del Gasto, Capítulo y Concepto)

Del 01 de Enero al 30 de Junio de 2018



INSTITUTO ESTATAL PARA LA EDUCACION DE JOVENES Y ADULTOS

CONCEPTO	EGRESOS					SUB EJERCICIO
	APROBADO	AMPLIACION/ (REDUCCIONES)	MODIFICADO	DEVENGADO	PAGADO	
I. Gasto No Etiquetado (Gobierno del Estado)	19,361,137.00	26,160,854.00	45,521,991.00	24,946,721.51	24,946,721.51	20,576,269.49
Servicios Personales	11,302,461.00	0.00	11,302,461.00	4,533,486.39	4,533,486.39	6,768,974.61
1 Remuneraciones al Personal de Carácter Permanente	1,566,617.00	-12,000.00	1,554,617.00	761,285.84	761,285.84	793,331.16
2 Remuneraciones al Personal de Carácter Transitorio	2,374,824.00	168,091.12	2,542,915.12	1,180,056.24	1,180,056.24	1,362,858.88
3 Remuneraciones Adicionales y Especiales	4,518,806.00	-8,541.34	4,510,264.66	1,530,338.41	1,530,338.41	2,979,926.25
4 Seguridad Social	1,176,978.00	-122,291.12	1,054,686.88	274,172.87	274,172.87	780,514.01
5 Otras Prestaciones Sociales y Económicas	1,337,555.00	-11,458.66	1,326,096.34	707,750.27	707,750.27	618,346.07
6 Previsiones	113,069.00	0.00	113,069.00	0.00	0.00	113,069.00
7 Pago de Estimulos a Servidores Públicas	214,612.00	-13,800.00	200,812.00	79,882.76	79,882.76	120,929.24
Materiales y Suministros	1,390,936.00	3,260,200.92	4,651,136.92	3,260,200.19	3,260,200.19	1,390,936.73
1 Materiales de Administración, Emisión de Documentos y Artículos Oficiales	525,939.00	0.00	525,939.00	0.00	0.00	525,939.00
2 Alimentos y Utensilios	97,695.00	0.00	97,695.00	0.00	0.00	97,695.00
3 Materias Primas y Materiales de Producción y Comercialización	0.00	0.00	0.00	0.00	0.00	0.00
4 Materiales y Artículos de Construcción y de Reparación	62,159.00	0.00	62,159.00	0.00	0.00	62,159.00
5 Productos Químicos, Farmacéuticos y de Laboratorio	5,869.00	0.00	5,869.00	0.00	0.00	5,869.00
6 Combustibles, Lubricantes y Aditivos	569,499.00	1,250,000.00	1,819,499.00	1,250,000.00	1,250,000.00	569,499.00
7 Vestuario, Blancos, Prendas de Protección y Artículos Deportivos	17,847.00	0.00	17,847.00	0.00	0.00	17,847.00
8 Materiales y Suministros para Seguridad	0.00	0.00	0.00	0.00	0.00	0.00
9 Herramientas, Refacciones y Accesorios Menores	111,928.00	2,010,200.92	2,122,128.92	2,010,200.19	2,010,200.19	111,928.73
Servicios Generales	2,499,508.00	22,900,653.08	25,400,162.08	16,253,261.34	16,253,261.34	9,146,900.74
1 Servicios Básicos	720,028.00	-333.00	719,695.00	0.00	0.00	719,695.00
2 Servicios de Arrendamiento	142,679.00	6,752,493.45	6,895,172.45	0.00	0.00	6,895,172.45
3 Servicios Profesionales, Científicos, Técnicos y otros Servicios	460,114.00	0.00	460,114.00	0.00	0.00	460,114.00
4 Servicios Financieros, Bancarios y Comerciales	174,434.00	0.00	174,434.00	0.00	0.00	174,434.00
5 Servicios de Instalación, Reparación, Mantenimiento y Conservación	131,159.00	15,968,159.63	16,099,318.63	15,968,155.20	15,968,155.20	131,163.43
6 Servicios de Comunicación Social y Publicidad	0.00	0.00	0.00	0.00	0.00	0.00
7 Servicios de Traslado y Viáticos	537,257.00	0.00	537,257.00	0.00	0.00	537,257.00
8 Servicios Oficiales	12,201.00	180,000.00	192,201.00	180,000.00	180,000.00	12,201.00
9 Otros Servicios Generales	321,637.00	333.00	321,970.00	105,106.14	105,106.14	216,863.96
Transferencias, Asignaciones, Subsidios y Otras Ayudas	4,168,231.00	0.00	4,168,231.00	899,773.59	899,773.59	3,268,457.41
1 Transferencias Internas y Asignaciones al Sector Público	0.00	0.00	0.00	0.00	0.00	0.00
2 Transferencias al resto del Sector Público	0.00	0.00	0.00	0.00	0.00	0.00
3 Subsidios y Subvenciones	0.00	0.00	0.00	0.00	0.00	0.00
4 Ayudas Sociales	4,168,231.00	0.00	4,168,231.00	899,773.59	899,773.59	3,268,457.41
5 Pensiones y Jubilaciones	0.00	0.00	0.00	0.00	0.00	0.00
6 Transferencias a Fideicomisos, Mandatos y Otros Antólogos	0.00	0.00	0.00	0.00	0.00	0.00
7 Transferencias a la Seguridad Social	0.00	0.00	0.00	0.00	0.00	0.00
8 Donativos	0.00	0.00	0.00	0.00	0.00	0.00
9 Transferencias al Exterior	0.00	0.00	0.00	0.00	0.00	0.00
Bienes Muebles, Inmuebles e Intangibles	0.00	0.00	0.00	0.00	0.00	0.00
Inversión Pública	0.00	0.00	0.00	0.00	0.00	0.00
Inversiones Financieras y Otras Provisiones	0.00	0.00	0.00	0.00	0.00	0.00
1 Inversiones para el fomento de Actividades Productivas	0.00	0.00	0.00	0.00	0.00	0.00
2 Acciones y Participaciones de Capital	0.00	0.00	0.00	0.00	0.00	0.00
3 Compra de Títulos y Valores	0.00	0.00	0.00	0.00	0.00	0.00
4 Concesión de Préstamos	0.00	0.00	0.00	0.00	0.00	0.00
5 Inversiones en Fideicomisos, Mandatos y Otros Antólogos	0.00	0.00	0.00	0.00	0.00	0.00
6 Otras Inversiones Financieras	0.00	0.00	0.00	0.00	0.00	0.00
7 Provisiones para Contingencias y otras Emisiones Especiales	0.00	0.00	0.00	0.00	0.00	0.00
Participaciones y Aportaciones	0.00	0.00	0.00	0.00	0.00	0.00
1 Participaciones	0.00	0.00	0.00	0.00	0.00	0.00
2 Aportaciones	0.00	0.00	0.00	0.00	0.00	0.00
3 Convenios	0.00	0.00	0.00	0.00	0.00	0.00
Deuda Pública	0.00	0.00	0.00	0.00	0.00	0.00
1 Amortización de la Deuda Pública	0.00	0.00	0.00	0.00	0.00	0.00



INSTITUTO ESTATAL PARA LA EDUCACION DE JOVENES Y ADULTOS

Estado Analítico del Ejercicio del Presupuesto de Egresos- LDF

(Clasificación por Objeto del Gasto, Capítulo y Concepto)



Del 01 de Enero al 30 de Junio de 2018

CONCEPTO	EGRESOS					SUB EJERCICIO
	APROBADO	AMPLIACION/ (REDUCCIONES)	MODIFICADO	DEVENGADO	PAGADO	
2 Intereses de la Deuda Pública	0.00	0.00	0.00	0.00	0.00	0.00
3 Comisiones de la Deuda Pública	0.00	0.00	0.00	0.00	0.00	0.00
4 Gastos de la Deuda Pública	0.00	0.00	0.00	0.00	0.00	0.00
5 Costo por Coberturas	0.00	0.00	0.00	0.00	0.00	0.00
6 Apoyos Financieros	0.00	0.00	0.00	0.00	0.00	0.00
7 Adeudos de Ejercicios Fiscales Anteriores (adefas)	0.00	0.00	0.00	0.00	0.00	0.00
II. Gasto Etiquetado (Ramo 33 y Ramo 11)	63,992,568.43	194.45	63,992,762.88	23,801,078.67	23,801,078.67	40,191,684.01
Servicios Personales	30,091,316.00	0.00	30,091,316.00	13,787,259.96	13,787,259.96	16,304,056.04
1 Remuneraciones al Personal de Carácter Permanente	11,412,517.56	-872,261.12	10,740,256.44	4,983,476.02	4,983,476.02	5,756,780.42
2 Remuneraciones al Personal de Carácter Transitorio	612,805.88	-66,865.88	545,940.20	232,103.50	232,103.50	313,836.70
3 Remuneraciones Adicionales y Especiales	1,995,701.41	712,851.36	2,708,552.77	1,080,768.31	1,080,768.31	1,627,784.46
4 Seguridad Social	3,226,783.41	-226,364.18	3,000,419.23	1,393,987.39	1,393,987.39	1,606,431.84
5 Otras Prestaciones Sociales y Económicas	12,843,507.74	252,639.62	13,096,147.36	6,096,924.74	6,096,924.74	6,389,222.62
6 Previsiones	0.00	0.00	0.00	0.00	0.00	0.00
7 Pago de Estimulos a Servidores Públicos	0.00	0.00	0.00	0.00	0.00	0.00
Materiales y Suministros	4,870,126.00	0.00	4,870,126.00	2,002,541.31	2,002,541.31	2,867,584.69
1 Materiales de Administración, Emisión de Documentos y Artículos Oficiales	1,737,491.00	-155,549.00	1,581,942.00	339,667.02	339,667.02	1,242,274.98
2 Alimentos y Utensilios	135,901.00	108,444.53	244,245.53	171,577.29	171,577.29	72,666.24
3 Materias Primas y Materiales de Producción y Comercialización	0.00	0.00	0.00	0.00	0.00	0.00
4 Materiales y Artículos de Construcción y de Reparación	224,003.00	-53,629.88	170,373.12	36,197.40	36,197.40	134,175.72
5 Productos Químicos, Farmacéuticos y de Laboratorio	57,910.00	0.00	57,910.00	2,409.99	2,409.99	55,500.01
6 Combustibles, Lubricantes y Aditivos	1,420,097.00	152,465.71	1,572,562.71	980,970.71	980,970.71	591,592.00
7 Vestuario, Blancos, Prendas de Protección y Artículos Deportivos	235,807.00	-19,048.50	216,758.50	69,238.85	69,238.85	147,519.65
8 Materiales y Suministros para Seguridad	0.00	0.00	0.00	0.00	0.00	0.00
9 Herramientas, Refacciones y Accesorios Menores	1,059,017.00	-32,682.86	1,026,334.14	402,480.05	402,480.05	623,854.09
Servicios Generales	7,376,360.00	194.45	7,376,554.45	2,914,166.10	2,914,166.10	4,462,388.35
1 Servicios Básicos	1,412,480.00	-123,845.88	1,288,634.12	415,057.53	415,057.53	873,476.59
2 Servicios de Arrendamiento	1,098,446.00	-207,002.18	891,443.82	370,651.95	370,651.95	520,791.87
3 Servicios Profesionales, Científicos, Técnicos y otros Servicios	1,116,290.00	145,921.32	1,262,211.32	483,279.74	483,279.74	778,931.58
4 Servicios Financieros, Bancarios y Comerciales	787,300.00	7,785.94	775,085.94	455,616.23	455,616.23	319,469.71
5 Servicios de Instalación, Reparación, Mantenimiento y Conservación	622,289.00	141,128.64	763,417.64	383,814.50	383,814.50	378,503.14
6 Servicios de Comunicación Social y Publicidad	0.00	0.00	0.00	0.00	0.00	0.00
7 Servicios de Traslado y Viáticos	2,077,502.00	12,501.17	2,090,003.17	761,940.71	761,940.71	1,328,062.46
8 Servicios Oficiales	262,053.00	0.00	262,053.00	0.00	0.00	262,053.00
9 Otros Servicios Generales	20,000.00	23,805.44	43,805.44	43,805.44	43,805.44	0.00
Transferencias, Asignaciones, Subsidios y Otras Ayudas	21,654,766.43	0.00	21,654,766.43	5,097,111.50	5,097,111.50	16,557,654.93
1 Transferencias Internas y Asignaciones al Sector Público	0.00	0.00	0.00	0.00	0.00	0.00
2 Transferencias al resto del Sector Público	0.00	0.00	0.00	0.00	0.00	0.00
3 Subsidios y Subvenciones	0.00	0.00	0.00	0.00	0.00	0.00
4 Ayudas Sociales	21,654,766.43	0.00	21,654,766.43	5,097,111.50	5,097,111.50	16,557,654.93
5 Pensiones y Jubilaciones	0.00	0.00	0.00	0.00	0.00	0.00
6 Transferencias a Fidelcomisos, Mandatos y Otros Análogos	0.00	0.00	0.00	0.00	0.00	0.00
7 Transferencias a la Seguridad Social	0.00	0.00	0.00	0.00	0.00	0.00
8 Donativos	0.00	0.00	0.00	0.00	0.00	0.00
9 Transferencias al Exterior	0.00	0.00	0.00	0.00	0.00	0.00
Bienes Muebles, Inmuebles e Intangibles	0.00	0.00	0.00	0.00	0.00	0.00
1 Mobiliario y Equipo de Administración	0.00	0.00	0.00	0.00	0.00	0.00
2 Mobiliario y Equipo Educativo y Recreativo	0.00	0.00	0.00	0.00	0.00	0.00
3 Equipo e Instrumental Médico y de Laboratorio	0.00	0.00	0.00	0.00	0.00	0.00
4 Vehículos y Equipo de Transporte	0.00	0.00	0.00	0.00	0.00	0.00
5 Equipo de Defensa y Seguridad	0.00	0.00	0.00	0.00	0.00	0.00
6 Maquinaria, otros Equipos y Herramientas	0.00	0.00	0.00	0.00	0.00	0.00
7 Activos Biológicos	0.00	0.00	0.00	0.00	0.00	0.00
8 Bienes Inmuebles	0.00	0.00	0.00	0.00	0.00	0.00



INSTITUTO ESTATAL PARA LA EDUCACION DE JOVENES Y ADULTOS

Estado Analítico del Ejercicio del Presupuesto de Egresos- LDF

(Clasificación por Objeto del Gasto, Capítulo y Concepto)

Del 01 de Enero al 30 de Junio de 2013



IEA INSTITUTO ESTATAL PARA LA EDUCACION DE JOVENES Y ADULTOS

CONCEPTO	EGRESOS					SUB EJERCICIO
	APROBADO	AMPLIACION/ (REDUCCIONES)	MODIFICADO	DEVENGADO	PAGADO	
9 Activos Intangibles	0.00	0.00	0.00	0.00	0.00	0.00
Inversion Pública	0.00	0.00	0.00	0.00	0.00	0.00
1 Obra Pública en Bienes de Dominio Público	0.00	0.00	0.00	0.00	0.00	0.00
2 Obra Pública en Bienes Propios	0.00	0.00	0.00	0.00	0.00	0.00
3 Proyectos Productivos y Acciones de Fomento	0.00	0.00	0.00	0.00	0.00	0.00
Inversiones Financieras y Otras Provisiones	0.00	0.00	0.00	0.00	0.00	0.00
1 Inversiones para el Fomento de Actividades Productivas	0.00	0.00	0.00	0.00	0.00	0.00
2 Acciones y Participaciones de Capital	0.00	0.00	0.00	0.00	0.00	0.00
3 Compra de Títulos y Valores	0.00	0.00	0.00	0.00	0.00	0.00
4 Concesión de Préstamos	0.00	0.00	0.00	0.00	0.00	0.00
5 Inversiones en Fideicomisos, Mandatos y otros Análogos	0.00	0.00	0.00	0.00	0.00	0.00
6 Otras Inversiones Financieras	0.00	0.00	0.00	0.00	0.00	0.00
7 Provisiones para Contingencias y otras Erogaciones Especiales	0.00	0.00	0.00	0.00	0.00	0.00
Participaciones y Aportaciones	0.00	0.00	0.00	0.00	0.00	0.00
1 Participaciones	0.00	0.00	0.00	0.00	0.00	0.00
2 Aportaciones	0.00	0.00	0.00	0.00	0.00	0.00
3 Convenios	0.00	0.00	0.00	0.00	0.00	0.00
Deuda Pública	0.00	0.00	0.00	0.00	0.00	0.00
1 Amortización de la Deuda Pública	0.00	0.00	0.00	0.00	0.00	0.00
2 Intereses de la Deuda Pública	0.00	0.00	0.00	0.00	0.00	0.00
3 Comisiones de la Deuda Pública	0.00	0.00	0.00	0.00	0.00	0.00
4 Gastos de la Deuda Pública	0.00	0.00	0.00	0.00	0.00	0.00
5 Costo por Coberturas	0.00	0.00	0.00	0.00	0.00	0.00
6 Apoyos Financieros	0.00	0.00	0.00	0.00	0.00	0.00

ELABORO: LCDO. MARCELO PAREDES ULLOA
JEFE DE PLANEACION Y PRESUPUESTO

REVISO: LCDO. ROMAN A. SALLI GAY
DIRECTOR DE PLANEACION Y DE EJECUTIVO

AUTORIZO: LCDA. MARIA CARMEN DIAZ FIGUEROA
DIRECTORA GENERAL



INSTITUTO ESTATAL PARA LA EDUCACION DE LOS JOVENES Y ADULTOS
Estado Analítico del Ejercicio del Presupuesto de Egresos
Clasificación Económica (por Tipo de Gasto)
Del 01 de Enero al 30 de Junio de 2018



IEA
INSTITUTO ESTATAL PARA LA EDUCACION
DE JOVENES Y ADULTOS

Concepto	Egresos					Subejercicio
	Aprobado	Ampliaciones/ (Reducciones)	Modificado	Devengado	Pagado	
Gasto Corriente	83,353,705.43	26,161,048.45	109,514,753.88	48,747,800.38	48,747,800.38	60,766,953.50
Gasto de Capital	0.00	0.00	0.00	0.00	0.00	0.00
Amortización de la Deuda y Disminución de Pasivos	0.00	0.00	0.00	0.00	0.00	0.00
Total del Gasto	83,353,705.43	26,161,048.45	109,514,753.88	48,747,800.38	48,747,800.38	60,766,953.50

ELABORO: LCDO. MARCO ANTONIO REDES ULLOA
JEFE DE PROGRAMACION Y PRESUPUESTO

REVISO: LCDO. ROMAN A. YANUZZI
DIRECTOR DE PLANEACION Y SEG. OPERATIVO

AUTORIZO: LCDA. MARIA CAMELARIA RAYGOZA ALCOVER
DIRECTORA GENERAL



INSTITUTO ESTATAL PARA LA EDUCACION DE LOS JOVENES Y ADULTOS
 Gasto por Categoría Programática
 Del 01 de Enero al 30 de Junio de 2018



IEEA
 INSTITUTO ESTATAL PARA LA EDUCACION
 DE LOS JOVENES Y ADULTOS

Concepto	Egresos					Subejercicio
	Aprobado	Ampliaciones/ (Reducciones)	Modificado	Devengado	Pagado	
Programas	83,353,705.43	26,161,048.45	109,514,753.88	48,747,800.38	48,747,800.38	60,766,953.50
Subsidios: Sector Social y Privado o Entidades Federativas y Municipios	0.00	0.00	0.00	0.00	0.00	0.00
Sujetos a Reglas de Operación	0.00	0.00	0.00	0.00	0.00	0.00
Otros Subsidios	0.00	0.00	0.00	0.00	0.00	0.00
Desempeño de las Funciones	83,353,705.43	26,161,048.45	109,514,753.88	48,747,800.38	48,747,800.38	60,766,953.50
Prestación de Servicios Públicos	83,353,705.43	26,161,048.45	109,514,753.88	48,747,800.38	48,747,800.38	60,766,953.50
Total del Gasto	83,353,705.43	26,161,048.45	109,514,753.88	48,747,800.38	48,747,800.38	60,766,953.50

ELABORO: LCDO. MARCO ANTONIO SEDEDES ULLOA
 JEFE DE PROGRAMACIÓN PRESUPUESTO

REVISO: LCDO. ROYAL VALDE CAS
 DIRECTOR DE PLANEACIÓN Y REG. OPERATIVO

AUTORIZO: LCDA. MARILENE DEL ROSA RAYGOZA ALCOCER
 DIRECTORA GENERAL



INSTITUTO ESTATAL PARA LA EDUCACION DE LOS JOVENES Y ADULTOS
PROGRAMAS PRESUPUESTARIOS POR SECTOR
Del 01 de Enero al 30 de Junio de 2018



IEEA
INSTITUTO ESTATAL PARA LA EDUCACION
DE JOVENES Y ADULTOS

SECTOR	PP	DENOMINACIÓN	PRESUPUESTO				Porcentaje de Ejercicio	
			APROBADO	MODIFICADO	DEVENGADO	PAGADO	Ejer /	Ejer /
							Aprob.	Modi.
1		Educación	83,353,705.43	109,514,753.88	48,747,800.38	48,747,800.38	58.48%	44.51%
	E	Prestación de Servicios Públicos	83,353,705.43	109,514,753.88	48,747,800.38	48,747,800.38	58.48%	44.51%
	E004	INSTITUTO ESTATAL PARA LA EDUCACION DE JOVENES Y ADULTOS	83,353,705.43	109,514,753.88	48,747,800.38	48,747,800.38	58.48%	44.51%

ELABORO: LCDO. MARCO PAREDES ULLOA
JEFE DE PROGRAMACION Y PRESUPUESTO

REVISO: LCDA. ROMANA VALLECAN
DIRECOTO DE PLANIFICACION Y SEGUIMIENTO OPERATIVO

AUTORIZO: LCDA. MARLA CINDY LARREA YAGGOT ALCOZER
DIRECTORA GENERAL



Instituto Estatal para la Educación de Jóvenes y Adultos
ESTADO ANALÍTICO DEL PRESUPUESTO DE EGRESOS DETALLADO- Ley de Disciplina Financiera
 Clasificación por Objeto del Gasto
 Del 01 de Enero al 30 de Junio de 2018
 (Miles de pesos)
 Concentrado por Capítulo



Capítulo	Concepto	Aprobado	Ampliaciones /Reducciones	Modificado	Devengado	Pagado	Subejercicio
I- Gasto No Etiquetado (Gobierno del Estado)							
1000	SERVICIOS PERSONALES	11,302,461.00	0.00	11,302,461.00	4,533,486.39	4,533,486.39	6,768,974.61
2000	MATERIALES Y SUMINISTROS	1,390,936.00	3,260,200.92	4,651,136.92	3,260,200.19	3,260,200.19	1,390,936.73
3000	SERVICIOS GENERALES	2,499,509.00	22,900,653.08	25,400,162.08	16,253,261.34	16,253,261.34	9,146,900.74
4000	TRANSFERENCIAS, ASIGNACIONES, SUBSIDIOS Y OTRAS AYUDAS	4,168,231.00	0.00	4,168,231.00	899,773.59	899,773.59	3,268,457.41
5000	BIENES MUEBLES, INMUEBLES E INTANGIBLES	0.00	0.00	0.00	0.00	0.00	0.00
6000	INVERSION PUBLICA	0.00	0.00	0.00	0.00	0.00	0.00
7000	INVERSIONES FINANCIERAS Y OTRAS PROVISIONES	0.00	0.00	0.00	0.00	0.00	0.00
8000	PARTICIPACIONES Y APORTACIONES	0.00	0.00	0.00	0.00	0.00	0.00
9000	DEUDA PUBLICA	0.00	0.00	0.00	0.00	0.00	0.00
		19,361,137.00	26,160,854.00	45,521,991.00	24,946,721.51	24,946,721.51	20,575,269.49

Capítulo	Concepto	Aprobado	Ampliaciones /Reducciones	Modificado	Devengado	Pagado	Subejercicio
II- Gasto Etiquetado (Ramo 33 y Ramo 11)							
1000	SERVICIOS PERSONALES	30,091,316.00	0.00	30,091,316.00	13,787,259.96	13,787,259.96	16,304,056.04
2000	MATERIALES Y SUMINISTROS	4,870,126.00	0.00	4,870,126.00	2,002,541.31	2,002,541.31	2,867,584.69
3000	SERVICIOS GENERALES	7,376,360.00	194.45	7,376,554.45	2,914,166.10	2,914,166.10	4,462,388.35
4000	TRANSFERENCIAS, ASIGNACIONES, SUBSIDIOS Y OTRAS AYUDAS	21,654,766.43	0.00	21,654,766.43	5,097,111.50	5,097,111.50	16,557,654.93
5000	BIENES MUEBLES, INMUEBLES E INTANGIBLES	0.00	0.00	0.00	0.00	0.00	0.00
6000	INVERSION PUBLICA	0.00	0.00	0.00	0.00	0.00	0.00
7000	INVERSIONES FINANCIERAS Y OTRAS PROVISIONES	0.00	0.00	0.00	0.00	0.00	0.00
8000	PARTICIPACIONES Y APORTACIONES	0.00	0.00	0.00	0.00	0.00	0.00
9000	DEUDA PUBLICA	0.00	0.00	0.00	0.00	0.00	0.00
		63,992,568.43	194.45	63,992,762.88	23,801,078.87	23,801,078.87	40,191,684.01

ELABORO: LDO. MARCO A. PAREDES ULLOA
 JEFE DE PROGRAMACION Y PRESUPUESTO

REVISO: LDO. ROSA A. VALLE CAN
 DIRECTOR DE PLANEACION Y SEG. OPERATIVO

AUTORIZO: LCDA. MARIA CRYSTALINA RAYGOZA ALCOCER
 DIRECTORA GENERAL