



GOBIERNO DEL ESTADO DE QUINTANA ROO
FORMATO EVALUATORIO PROGRAMÁTICO DEL SIPPRES FESIPRES-02
BENEFICIARIOS

TRIMESTRE			
1	2	3	4

FECHA
19/04/2018

INSTITUCIÓN: 2112107307 - Instituto Estatal para la Educación de Jóvenes y Adultos
PROGRAMA PRESUPUESTARIO: E009 - Rezago Educativo
UNIDAD RESPONSABLE: 1307-3406 - Dirección de Planeación y Seguimiento Operativo
COMPONENTE: F.P.C01 - Personas alfabetizadas
POBLACIÓN OBJETIVO/ÁREA DE ENFOQUE: Personas de 15 años y mas en rezago educativo en la entidad

BENEFICIARIOS	
Tipo de Beneficiarios	37 - Persona

Beneficiarios	Calendario de Beneficiarios (Programado)												Anual Total
	Primer Trimestre			Segundo Trimestre			Tercer Trimestre			Cuarto Trimestre			
	Enero	Febrero	Marzo	Abril	Mayo	Junio	Julio	Agosto	Septiembre	Octubre	Noviembre	Diciembre	
Hombres	0	0	0	0	0	0	0	0	0	0	0	0	0
Mujeres	0	0	0	0	0	0	0	0	0	0	0	0	0
Grupos Prioritarios	0	0	834	0	0	834	0	0	834	0	0	835	0
Total por Mes	0	0	834	0	0	834	0	0	834	0	0	835	3,337

Beneficiarios	Calendario de Beneficiarios (Ejecutado)												Anual Total
	Primer Trimestre			Segundo Trimestre			Tercer Trimestre			Cuarto Trimestre			
	Enero	Febrero	Marzo	Abril	Mayo	Junio	Julio	Agosto	Septiembre	Octubre	Noviembre	Diciembre	
Hombres	0	0	0	0	0	0	0	0	0	0	0	0	0
Mujeres	0	0	0	0	0	0	0	0	0	0	0	0	0
Grupos Prioritarios	0	0	121	0	0	0	0	0	0	0	0	0	0
Total por Mes	0	0	121	0	0	0	0	0	0	0	0	0	121

LIC. ROMÁN A. VALLE CÁN
 DIRECTOR DE PLANEACIÓN Y PRESUPUESTO


Elaboró

LIC. ROMÁN A. VALLE CÁN
 DIRECTOR DE PLANEACIÓN Y PRESUPUESTO

Revisó

LICDA. MARÍA CONCEPCION RAYGOZA ALCOCER
 DIRECTORA GENERAL

Autorizó



TRIMESTRE			
1	2	3	4

FECHA
19/04/2018

AVANCE BENEFICIARIOS							
Beneficiarios	Trimestral			Acumulado			Observaciones
	Programado	Ejecutado	Variación	Programado	Ejecutado	Variación	
Hombres	0	0	0	0	0	0	
Mujeres	0	0	0	0	0	0	
Prioritarios	834	121	-713	834	121	-713	El proceso educativo de alfabetización tiene una duración aproximada de 8 meses con dos evaluaciones formativas y un exámen final con continuidad educativa hacia el nivel inicial en preparación hacia la primaria.
Total	834	121	-713	834	121	-713	

LIC. ROMÁN A. VALLE DÁN
 DIRECTOR DE PLANEACIÓN Y PRESUPUESTO
 Elaboró



LIC. ROMÁN A. VALLE DÁN
 DIRECTOR DE PLANEACIÓN Y PRESUPUESTO
 Revisó



LICDA. MARÍA GANDELA RIA RAÍGOZA ALCOCER
 DIRECTORA GENERAL
 Autorizó




GOBIERNO DEL ESTADO DE QUINTANA ROO
FORMATO EVALUATORIO PROGRAMÁTICO DEL SIPPRES FESIPPRES-02
BENEFICIARIOS

TRIMESTRE			
1	2	3	4

FECHA
19/04/2018

INSTITUCIÓN: 2112107307 - Instituto Estatal para la Educación de Jóvenes y Adultos
PROGRAMA PRESUPUESTARIO: E009 - Rezago Educativo
UNIDAD RESPONSABLE: 1307-3406 - Dirección de Planeación y Seguimiento Operativo
COMPONENTE: F.P.C02 - Personas con primaria concluida
POBLACIÓN OBJETIVO/ÁREA DE ENFOQUE: Personas de 15 años y mas en rezago educativo en la entidad

BENEFICIARIOS	
Tipo de Beneficiarios	37 - Persona

Beneficiarios	Calendario de Beneficiarios (Programado)												Anual Total
	Primer Trimestre			Segundo Trimestre			Tercer Trimestre			Cuarto Trimestre			
	Enero	Febrero	Marzo	Abril	Mayo	Junio	Julio	Agosto	Septiembre	Octubre	Noviembre	Diciembre	
Hombres	0	0	0	0	0	0	0	0	0	0	0	0	0
Mujeres	0	0	0	0	0	0	0	0	0	0	0	0	0
Grupos Prioritarios	0	0	1,891	0	0	1,891	0	0	1,891	0	0	1,892	0
Total por Mes	0	0	1,891	0	0	1,891	0	0	1,891	0	0	1,892	7,565

Beneficiarios	Calendario de Beneficiarios (Ejecutado)												Anual Total
	Primer Trimestre			Segundo Trimestre			Tercer Trimestre			Cuarto Trimestre			
	Enero	Febrero	Marzo	Abril	Mayo	Junio	Julio	Agosto	Septiembre	Octubre	Noviembre	Diciembre	
Hombres	0	0	0	0	0	0	0	0	0	0	0	0	0
Mujeres	0	0	0	0	0	0	0	0	0	0	0	0	0
Grupos Prioritarios	0	0	556	0	0	0	0	0	0	0	0	0	0
Total por Mes	0	0	556	0	0	0	0	0	0	0	0	0	556

LIC. ROMÁN A. VALLE CAN
 DIRECTOR DE PLANEACIÓN Y PRESUPUESTO


LIC. ROMÁN A. VALLE CAN
 DIRECTOR DE PLANEACIÓN Y PRESUPUESTO

LICDA. MARÍA CANDELARIA RAYGOZA ACCOCER
 DIRECTORA GENERAL

Elaboró

Revisó

Autorizó



GOBIERNO DEL ESTADO DE QUINTANA ROO
FORMATO EVALUATORIO PROGRAMÁTICO DEL SIPPRES FESIPPRES-02
BENEFICIARIOS

TRIMESTRE			
1	2	3	4

FECHA
19/04/2018

Beneficiarios	AVANCE BENEFICIARIOS						Observaciones
	Trimestral			Acumulado			
	Programado	Ejecutado	Variación	Programado	Ejecutado	Variación	
Hombres	0	0	0	0	0	0	
Mujeres	0	0	0	0	0	0	
Prioritarios	1,891	556	-1,335	1,891	556	-1,335	No se lograron establecer las alianzas estratégicas para el Programa de Certificación que permite al adulto concluir su nivel educativo con un solo examen, por lo que el impacto del mismo no permitió alcanzar la meta esperada en este nivel.
Total	1,891	556	-1,335	1,891	556	-1,335	

LIC. ROMÁN A. VALLE CÁN
 DIRECTOR DE PLANEACIÓN Y PRESUPUESTO

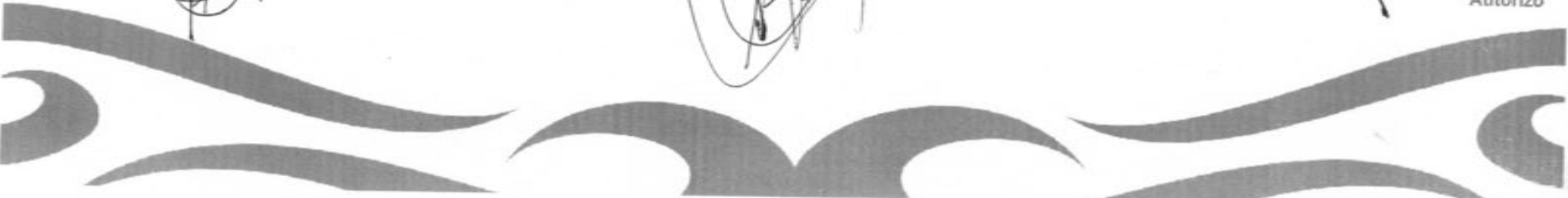
Elaboró

LIC. ROMÁN A. VALLE CÁN
 DIRECTOR DE PLANEACIÓN Y PRESUPUESTO

Revisó

LICDA. MARIA CANDELARIA RAYGOZA ALCOCER
 DIRECTORA GENERAL

Autorizó



TRIMESTRE			
1	2	3	4

FECHA
19/04/2018

INSTITUCIÓN: 2112107307 - Instituto Estatal para la Educación de Jóvenes y Adultos
PROGRAMA PRESUPUESTARIO: E009 - Rezago Educativo
UNIDAD RESPONSABLE: 1307-3406 - Dirección de Planeación y Seguimiento Operativo
COMPONENTE: F.P.C03 - Personas con secundaria concluida
POBLACIÓN OBJETIVO/ÁREA DE ENFOQUE: Personas de 15 años y mas en rezago educativo en la entidad

BENEFICIARIOS	
Tipo de Beneficiarios	37 - Persona

Beneficiarios	Calendario de Beneficiarios (Programado)												Anual Total
	Primer Trimestre			Segundo Trimestre			Tercer Trimestre			Cuarto Trimestre			
	Enero	Febrero	Marzo	Abril	Mayo	Junio	Julio	Agosto	Septiembre	Octubre	Noviembre	Diciembre	
Hombres	0	0	0	0	0	0	0	0	0	0	0	0	0
Mujeres	0	0	0	0	0	0	0	0	0	0	0	0	0
Grupos Prioritarios	0	0	2,087	0	0	2,087	0	0	2,087	0	0	2,088	8,349
Total por Mes	0	0	2,087	0	0	2,087	0	0	2,087	0	0	2,088	8,349

Beneficiarios	Calendario de Beneficiarios (Ejecutado)												Anual Total
	Primer Trimestre			Segundo Trimestre			Tercer Trimestre			Cuarto Trimestre			
	Enero	Febrero	Marzo	Abril	Mayo	Junio	Julio	Agosto	Septiembre	Octubre	Noviembre	Diciembre	
Hombres	0	0	0	0	0	0	0	0	0	0	0	0	0
Mujeres	0	0	0	0	0	0	0	0	0	0	0	0	0
Grupos Prioritarios	0	0	1,175	0	0	0	0	0	0	0	0	0	1,175
Total por Mes	0	0	1,175	0	0	0	0	0	0	0	0	0	1,175

LIC. ROMÁN A. VALLE CÁN
 DIRECTOR DE PLANEACIÓN Y PRESUPUESTO

Elaboró

LIC. ROMÁN A. VALLE CÁN
 DIRECTOR DE PLANEACIÓN Y PRESUPUESTO

Revisó

LICDA. MARÍA CANDELARIA RAYGOZA ALCOCER
 DIRECTORA GENERAL

Autorizó



BENEFICIARIOS

TRIMESTRE			
1	2	3	4

FECHA
19/04/2018

Beneficiarios	AVANCE BENEFICIARIOS						Observaciones
	Trimestral			Acumulado			
	Programado	Ejecutado	Variación	Programado	Ejecutado	Variación	
Hombres	0	0	0	0	0	0	
Mujeres	0	0	0	0	0	0	
Prioritarios	2,087	1,175	-912	2,087	1,175	-912	El bajo logro del Programa de Certificación (PEC) impacta en el logro de meta de este nivel, ya que no pudieron operarse las Alianzas estratégicas necesaria para la correcta operación de este Programa.
Total	2,087	1,175	-912	2,087	1,175	-912	

LIC. ROMÁN A. VALLE CÁN
 DIRECTOR DE PLANEACIÓN Y PRESUPUESTO

Elaboró

LIC. ROMÁN A. VALLE CÁN
 DIRECTOR DE PLANEACIÓN Y PRESUPUESTO

Revisó

LICDA. MARÍA CAMELARIA RAYGOZA ALCOCER
 DIRECTORA GENERAL

Autorizó





GOBIERNO DEL ESTADO DE QUINTANA ROO
 FORMATO EVALUATORIO PROGRAMÁTICO DEL SIPPRES FESIPPRES-01
 INDICADORES

TRIMESTRE			
1	2	3	4

FECHA
16/04/2018

INSTITUCIÓN: 2112107307 - Instituto Estatal para la Educación de Jóvenes y Adultos
 PROGRAMA PRESUPUESTARIO: E009 - Rezago Educativo
 UNIDAD RESPONSABLE: 1307-1101 - Despacho de la Dirección General
 COMPONENTE: F.P.C01 - Personas alfabetizadas

IDENTIFICACIÓN DEL INDICADOR	
Indicador	C1 - Porcentaje de personas atendidas que aprueban el nivel de alfabetización

VARIABLES			
Numerador	Número de personas que concluyen nivel alfabetización	Unidad de Medida del Numerador	473 - Persona Acreditada (Educativo)
Denominador	Número de personas atendidas en alfabetización	Unidad de Medida del Denominador	303 - Persona Atendida (Educativo)

METAS											
Linea Base	Año Meta	Meta Programada en el Año	Comportamiento del Indicador hacia la Meta	Tipo de Método	Semafización						
					Verde		Amarillo		Rojo		
Valor:	55.000	2018	57.904	ASCENDENTE	PORCENTAJE	41.000	100.000	27.000	40.000	10.000	26.000

Variable	Calendario Programado												
	Enero	Febrero	Marzo	Abril	Mayo	Junio	Julio	Agosto	Septiembre	Octubre	Noviembre	Diciembre	Total
Numerador	0.000	0.000	674.000	0.000	0.000	674.000	0.000	0.000	674.000	0.000	0.000	674.000	2.696.000
Denominador	1.000	1.000	1.164.000	1.000	1.000	1.164.000	1.000	1.000	1.164.000	1.000	1.000	1.164.000	4.656.000

Variable	Calendario Ejecutado												
	Enero	Febrero	Marzo	Abril	Mayo	Junio	Julio	Agosto	Septiembre	Octubre	Noviembre	Diciembre	Total
Numerador	0.000	0.000	121.000	0.000	0.000	0.000	0.000	0.000	0.000	0.000	0.000	0.000	121.000

LICDA. NITZIA JULIANA RIVERA ARGUELLES
 SUBDIRECTORA GENERAL

Elaboró

LIC. ROMÁN A. VALLE GARCÍA
 DIRECTOR DE PLANEACIÓN Y PRESUPUESTO

Revisó

LICDA. MARÍA CANDELARIA RAYGOZA ALCOCER
 DIRECTORA GENERAL

Autorizó

INDICADORES

TRIMESTRE			
1	2	3	4

FECHA
16/04/2018

Variable	Calendario Ejecutado												Total
	Enero	Febrero	Marzo	Abril	Mayo	Junio	Julio	Agosto	Septiembre	Octubre	Noviembre	Diciembre	
Denominador	1.000	1.000	1.164.000	1.000	1.000	1.000	1.000	1.000	1.000	1.000	1.000	1.000	1.164.000

AVANCES PROGRAMÁTICOS											
Trimestral						Acumulado					
Programado		Ejecutado		Variación		Programado		Ejecutado		Variación	
abs	%	abs	%	abs	%	abs	%	abs	%	abs	%
14.476	25.000	2.599	4.488	-11.877	-82.047	14.476	25.000	2.599	4.488	-11.877	-82.047

RESULTADOS		
Valor de la Semaforización	Color del Semáforo	Observaciones
10.395	ROJO	El proceso de alfabetización dura aproximadamente 8 meses con dos evaluaciones formativas y un examen final

LICDA. NITZIA JULIANA RIVERA ARGÜELLES
 SUBDIRECTORA GENERAL


Elaboró

LIC. ROMÁN A. VALLE PAN
 DIRECTOR DE PLANEACIÓN Y PRESUPUESTO

Revisó

LICDA. MARÍA CANDELARIA RAYGOZA ALDOCER
 DIRECTORA GENERAL

Autorizó



TRIMESTRE			
1	2	3	4

FECHA
16/04/2018

INSTITUCIÓN: 2112107307 - Instituto Estatal para la Educación de Jóvenes y Adultos
PROGRAMA PRESUPUESTARIO: E009 - Rezago Educativo
UNIDAD RESPONSABLE: 1307-1101 - Despacho de la Dirección General
ACTIVIDAD: F.P.C01.A01 - Aplicación de exámenes en papel de alfabetización(inicial)

IDENTIFICACIÓN DEL INDICADOR	
Indicador	C01A01 - Porcentaje de exámenes en papel aprobados en el nivel de alfabetización(inicial)

VARIABLES			
Numerador	Número de exámenes en papel de nivel alfabetización aprobado	Unidad de Medida del Numerador	695 - Examen Acreditado (Educativo)
Denominador	Número de exámenes en papel de nivel alfabetización presentados	Unidad de Medida del Denominador	696 - Examen Aplicado (Educativo)

METAS											
Línea Base	Año Meta	Meta Programada en el Año	Comportamiento del Indicador hacia la Meta	Tipo de Método	SemafORIZACIÓN						
					Verde		Amarillo		Rojo		
Año:	2016	2018	80.018	ASCENDENTE	PORCENTAJE	50.100	100.000	25.100	50.000	10.000	25.000
Valor:	70.000	2018	80.018	ASCENDENTE	PORCENTAJE	50.100	100.000	25.100	50.000	10.000	25.000

Variable	Calendario Programado												
	Enero	Febrero	Marzo	Abril	Mayo	Junio	Julio	Agosto	Septiembre	Octubre	Noviembre	Diciembre	Total
Numerador	0.000	0.000	1,802.000	0.000	0.000	1,802.000	0.000	0.000	1,802.000	0.000	0.000	1,802.000	7,208.000
Denominador	1.000	1.000	2,252.000	1.000	1.000	2,252.000	1.000	1.000	2,252.000	1.000	1.000	2,252.000	9,008.000

Variable	Calendario Ejecutado												
	Enero	Febrero	Marzo	Abril	Mayo	Junio	Julio	Agosto	Septiembre	Octubre	Noviembre	Diciembre	Total
Numerador	0.000	0.000	713.000	0.000	0.000	0.000	0.000	0.000	0.000	0.000	0.000	0.000	713.000

[Handwritten Signature]
 LCDA. ALMA ISABEL ANGULO ROJAS

DIRECTORA DE ACREDITACIÓN Y SISTEMA

[Handwritten Signature]
 LIC. ROMÁN A. VALLEJAN
 DIRECTOR DE PLANEACIÓN Y PRESUPUESTO

DIRECTOR DE PLANEACIÓN Y PRESUPUESTO

[Handwritten Signature]
 LICDA. MARÍA CANDELARIA RAYGOZA ALCOCER
 DIRECTORA GENERAL

Elaboró

Revisó

Autorizó



TRIMESTRE			
1	2	3	4

FECHA
16/04/2018

Variable	Calendario Ejecutado												Total
	Enero	Febrero	Marzo	Abril	Mayo	Junio	Julio	Agosto	Septiembre	Octubre	Noviembre	Diciembre	
Denominador	1.000	1.000	2.252.000	1.000	1.000	1.000	1.000	1.000	1.000	1.000	1.000	1.000	2.252.000

AVANCES PROGRAMÁTICOS											
Trimestral						Acumulado					
Programado		Ejecutado		Variación		Programado		Ejecutado		Variación	
abs	%	abs	%	abs	%	abs	%	abs	%	abs	%
20.004	25.000	7.915	9.892	-12.089	-60.433	20.004	25.000	7.915	9.892	-12.089	-60.433

RESULTADOS		
Valor de la Semaforización	Color del Semáforo	Observaciones
31.661	AMARILLO	El proceso de alfabetización dura en promedio hasta 8 meses y al termino de este se aplica un examen final por lo que los resultados mas importantes se esperan en los siguientes trimestres.

LCD.A. ALMA ISABEL ANGULO ROJAS
 DIRECTORA DE ACREDITACIÓN Y SISTEMA

Elaboró

LIC. ROMAN A. VALLE CAM
 DIRECTOR DE PLANEACIÓN Y PRESUPUESTO

Revisó

LICDA. MARÍA CANDELARIA RAYGOZA ALCOCER
 DIRECTORA GENERAL

Autorizó





GOBIERNO DEL ESTADO DE QUINTANA ROO
FORMATO EVALUATORIO PROGRAMÁTICO DEL SIPPRES FESIPPRES-01
INDICADORES

TRIMESTRE			
1	2	3	4

FECHA
16/04/2018

INSTITUCIÓN: 2112107307 - Instituto Estatal para la Educación de Jóvenes y Adultos
PROGRAMA PRESUPUESTARIO: E009 - Rezago Educativo
UNIDAD RESPONSABLE: 1307-1101 - Despacho de la Dirección General
ACTIVIDAD: F.P.C01.A02 - Aplicación de exámenes en línea de alfabetización(inicial)

IDENTIFICACIÓN DEL INDICADOR	
Indicador	C01A02 - Porcentaje de exámenes en línea aprobados en el nivel de alfabetización(inicial)

VARIABLES			
Numerador	Número de exámenes en línea de nivel alfabetización(inicial) aprobados	Unidad de Medida del Numerador	695 - Examen Acreditado (Educativo)
Denominador	Número de exámenes en línea de nivel alfabetización(inicial) presentados	Unidad de Medida del Denominador	695 - Examen Aplicado (Educativo)

METAS										
Línea Base	Año Meta	Meta Programada en el Año	Comportamiento del Indicador hacia la Meta	Tipo de Método	Semaforización					
					Verde		Amarillo		Rojo	
2016	2018	80.132	ASCENDENTE	PORCENTAJE	50.001	100.000	30.001	50.000	10.000	30.000

Variable	Calendario Programado												
	Enero	Febrero	Marzo	Abril	Mayo	Junio	Julio	Agosto	Septiembre	Octubre	Noviembre	Diciembre	Total
Numerador	0.000	0.000	121.000	0.000	0.000	121.000	0.000	0.000	121.000	0.000	0.000	121.000	484.000
Denominador	1.000	1.000	151.000	1.000	1.000	151.000	1.000	1.000	151.000	1.000	1.000	151.000	604.000

Variable	Calendario Ejecutado												
	Enero	Febrero	Marzo	Abril	Mayo	Junio	Julio	Agosto	Septiembre	Octubre	Noviembre	Diciembre	Total
Numerador	0.000	0.000	7.000	0.000	0.000	0.000	0.000	0.000	0.000	0.000	0.000	0.000	7.000

LCDA. ALMA ISABEL ANGULO ROJAS
 DIRECTORA DE ACREDITACIÓN Y SISTEMA


LIC. ROMÁN A. VALE GARCÍA
 DIRECTOR DE PLANEACIÓN Y PRESUPUESTO

LICDA. MARÍA CANDELARIA RAYGOZA ALOCER
 DIRECTORA GENERAL

Elaboró

Revisó

Autorizó



TRIMESTRE			
1	2	3	4

FECHA
16/04/2018

Variable	Calendario Ejecutado												Total	
	Enero	Febrero	Marzo	Abril	Mayo	Junio	Julio	Agosto	Septiembre	Octubre	Noviembre	Diciembre		
Denominador	1.000	1.000	151.000	1.000	1.000	1.000	1.000	1.000	1.000	1.000	1.000	1.000	1.000	151.000

AVANCES PROGRAMÁTICOS											
Trimestral						Acumulado					
Programado		Ejecutado		Variación		Programado		Ejecutado		Variación	
abs	%	abs	%	abs	%	abs	%	abs	%	abs	%
20.033	25.000	1.159	1.446	-18.874	-94.215	20.033	25.000	1.159	1.446	-18.874	-94.215

RESULTADOS		
Valor de la Semáforización	Color del Semáforo	Observaciones
4.636	ROJO	Existe mas renuencia de educandos de este nivel a utilizar la computadora para la presentación de exámenes.

LCDA. ALMA ISABEL ANGULO ROJAS
 DIRECTORA DE ACREDITACIÓN Y SISTEMA

Elaboró

LIC. ROMANA VALLE CHAN
 DIRECTOR DE PLANEACIÓN Y PRESUPUESTO
 Revisó

LICDA. MARÍA CANDELARIA RAYGOZA ALCOCER
 DIRECTORA GENERAL
 Autorizó



TRIMESTRE			
1	2	3	4

FECHA
19/04/2018

INSTITUCIÓN: 2112107307 - Instituto Estatal para la Educación de Jóvenes y Adultos
PROGRAMA PRESUPUESTARIO: E009 - Rezago Educativo
UNIDAD RESPONSABLE: 1307-1101 - Despacho de la Dirección General
ACTIVIDAD: F.P.C01.A03 - Inscripción de educandos en alfabetización(inicial).

IDENTIFICACIÓN DEL INDICADOR	
Indicador	C01A03 - Porcentaje de personas en rezago educativo que cumplen con los requisitos y son inscritos en el nivel de Alfabetización(inicial)

VARIABLES			
Numerador	Número de personas de 15 años y más en rezago educativo inscritos en el nivel alfabetización	Unidad de Medida del Numerador	2024 - Persona Inscrita (General)
Denominador	Número de personas de 15 años y más en rezago educativo inscritos en cualquier nivel en el año t	Unidad de Medida del Denominador	2024 - Persona Inscrita (General)

METAS											
Año:	Línea Base	Año Meta	Meta Programada en el Año	Comportamiento del Indicador hacia la Meta	Tipo de Método	Semaforización					
						Verde	Amarillo	Rojo			
Valor:	2016	2018	14,446	ASCENDENTE	PORCENTAJE	11.301	15.000	5.601	11.300	2.000	5.600

Variable	Calendario Programado												
	Enero	Febrero	Marzo	Abril	Mayo	Junio	Julio	Agosto	Septiembre	Octubre	Noviembre	Diciembre	Total
Numerador	0.000	0.000	490.000	0.000	0.000	490.000	0.000	0.000	490.000	0.000	0.000	490.000	1.960.000
Denominador	1.000	1.000	3.392.000	1.000	1.000	3.392.000	1.000	1.000	3.392.000	1.000	1.000	3.392.000	13.568.000

Variable	Calendario Ejecutado												
	Enero	Febrero	Marzo	Abril	Mayo	Junio	Julio	Agosto	Septiembre	Octubre	Noviembre	Diciembre	Total
Numerador	0.000	0.000	553.000	0.000	0.000	0.000	0.000	0.000	0.000	0.000	0.000	0.000	553.000

LICDA. NITZIA JULIANA RIVERA ARGÜELLES

SUBDIRECTORA GENERAL

Elaboró

LIC. ROMÁN A. VALLE CARRILLO

DIRECTOR DE PLANEACIÓN Y PRESUPUESTO

Revisó

LICDA. MARIA CANDELARIA RAYGOZA ALCOCER

DIRECTORA GENERAL

Autorizó



TRIMESTRE			
1	2	3	4

FECHA
19/04/2018

Variable	Calendario Ejecutado												
	Enero	Febrero	Marzo	Abril	Mayo	Junio	Julio	Agosto	Septiembre	Octubre	Noviembre	Diciembre	Total
Denominador	1.000	1.000	3.392.000	1.000	1.000	1.000	1.000	1.000	1.000	1.000	1.000	1.000	3.392.000

AVANCES PROGRAMÁTICOS											
Trimestral						Acumulado					
Programado		Ejecutado		Variación		Programado		Ejecutado		Variación	
abs	%	abs	%	abs	%	abs	%	abs	%	abs	%
3.611	25.000	4.076	28.214	0.464	12.857	3.611	25.000	4.076	28.214	0.464	12.857

RESULTADOS		
Valor de la Semaforización	Color del Semáforo	Observaciones
16.303	VERDE	Se contabilizan los educandos inscritos en alfabetización y la continuidad en el nivel inicial, la incorporación de educandos se realiza todo el año al ser un sistema abierto.

LICDA. NITZIA JULIANA RIVERA ARDIELER
 SUBDIRECTORA GENERAL

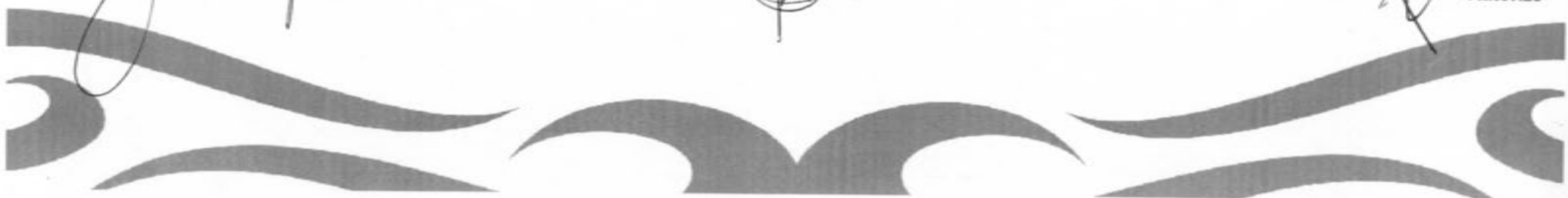
Elaboró

LIC. ROMÁN A. VALDES CRAN
 DIRECTOR DE PLANEACIÓN Y PRESUPUESTO

Revisó

LICDA. MARÍA CANDELARIA RAYBOZA ALCOCER
 DIRECTORA GENERAL

Autorizó



TRIMESTRE			
1	2	3	4

FECHA
16/04/2018

INSTITUCIÓN: 2112107307 - Instituto Estatal para la Educación de Jóvenes y Adultos
PROGRAMA PRESUPUESTARIO: E009 - Rezago Educativo
UNIDAD RESPONSABLE: 1307-1101 - Despacho de la Dirección General
ACTIVIDAD: F.P.C01.A04 - Atención educativa en alfabetización(inicial)

IDENTIFICACIÓN DEL INDICADOR	
Indicador	C01A04 - Porcentaje de personas inscritas que reciben el servicio de asesoría educativa de Alfabetización(inicial)

VARIABLES			
Numerador	Número de personas atendidas en alfabetización	Unidad de Medida del Numerador	303 - Persona Atendida (Educativo)
Denominador	Número total de personas registradas en alfabetización	Unidad de Medida del Denominador	310 - Persona Registrada (Educativo)

METAS											
Año:	Linea Base	Año Meta	Meta Programada en el Año	Comportamiento del Indicador hacia la Meta	Tipo de Método	Semaforización					
						Verde	Amarillo	Rojo			
Valor:	2016	2018	70.417	ASCENDENTE	PORCENTAJE	50.001	80.000	23.001	50.000	10.000	23.000

Variable	Calendario Programado												
	Enero	Febrero	Marzo	Abril	Mayo	Junio	Julio	Agosto	Septiembre	Octubre	Noviembre	Diciembre	Total
Numerador	0.000	0.000	1,164.000	0.000	0.000	1,164.000	0.000	0.000	1,164.000	0.000	0.000	1,164.000	4,656.000
Denominador	1.000	1.000	1,653.000	1.000	1.000	1,653.000	1.000	1.000	1,653.000	1.000	1.000	1,653.000	6,612.000

Variable	Calendario Ejecutado												
	Enero	Febrero	Marzo	Abril	Mayo	Junio	Julio	Agosto	Septiembre	Octubre	Noviembre	Diciembre	Total
Numerador	0.000	0.000	1,786.000	0.000	0.000	0.000	0.000	0.000	0.000	0.000	0.000	0.000	1,786.000

LICDA. NITZIA JULIANA RIVERA ARGÜELES
 SUBDIRECTORA GENERAL

LIC. ROMÁN A. VALLE CANTÚ
 DIRECTOR DE PLANEACIÓN Y PRESUPUESTO

LICDA. MARÍA GANDELARIA RAYGOZA ALCOCER
 DIRECTORA GENERAL

Elaboró

Revisó

Autorizó



INDICADORES

TRIMESTRE			
1	2	3	4

FECHA
16/04/2018

Variable	Calendario Ejecutado												Total
	Enero	Febrero	Marzo	Abril	Mayo	Junio	Julio	Agosto	Septiembre	Octubre	Noviembre	Diciembre	
Denominador	1.000	1.000	1.653.000	1.000	1.000	1.000	1.000	1.000	1.000	1.000	1.000	1.000	1.653.000

AVANCES PROGRAMÁTICOS											
Trimestral						Acumulado					
Programado		Ejecutado		Variación		Programado		Ejecutado		Variación	
abs	%	abs	%	abs	%	abs	%	abs	%	abs	%
17.604	25.000	27.011	38.359	9.407	53.436	17.604	25.000	27.011	38.359	9.407	53.436

RESULTADOS		
Valor de la Semaforización	Color del Semáforo	Observaciones
108.045	VERDE	Se contabilizan educandos de alfabetización y continuidad de nivel inicial

LICDA. NITZIA JULIANA RIVERA ARGÜELES
 SUBDIRECTORA GENERAL

Elaboró

LIC. ROMÁN A. VALLE CAA
 DIRECTOR DE PLANEACIÓN Y PRESUPUESTO

Revisó

LICDA. MARÍA CANDELARIA RAYGOZA ALCOCER
 DIRECTORA GENERAL

Autorizó

TRIMESTRE			
1	2	3	4

FECHA
16/04/2018

INSTITUCIÓN: 2112107307 - Instituto Estatal para la Educación de Jóvenes y Adultos
PROGRAMA PRESUPUESTARIO: E009 - Rezago Educativo
UNIDAD RESPONSABLE: 1307-1101 - Despacho de la Dirección General
ACTIVIDAD: F.P.C01.A05 - Atención educativa en alfabetización(inicial) en la vertiente indígena bilingüe maya

IDENTIFICACIÓN DEL INDICADOR	
Indicador	C01A05 - Porcentaje de personas inscritas que reciben el servicio de asesoría educativa de Alfabetización(inicial) en la vertiente indígena bilingüe maya

VARIABLES			
Numerador	Número de personas atendidas en alfabetización en la vertiente indígena bilingüe maya	Unidad de Medida del Numerador	303 - Persona Atendida (Educativo)
Denominador	Número total de personas inscritas en alfabetización en la vertiente indígena bilingüe maya	Unidad de Medida del Denominador	2024 - Persona Inscrita (General)

METAS										
Linea Base	Año Meta	Meta Programada en el Año	Comportamiento del Indicador hacia la Meta	Tipo de Método	Semaforización					
					Verde		Amarillo		Rojo	
Año:	2016	2018								
Valor:	60.000	88.596	ASCENDENTE	PORCENTAJE	50.001	100.000	25.001	50.000	20.000	25.000

Variable	Calendario Programado												
	Enero	Febrero	Marzo	Abril	Mayo	Junio	Julio	Agosto	Septiembre	Octubre	Noviembre	Diciembre	Total
Numerador	0.000	0.000	101.000	0.000	0.000	101.000	0.000	0.000	101.000	0.000	0.000	101.000	404.000
Denominador	1.000	1.000	114.000	1.000	1.000	114.000	1.000	1.000	114.000	1.000	1.000	114.000	456.000

Variable	Calendario Ejecutado												
	Enero	Febrero	Marzo	Abril	Mayo	Junio	Julio	Agosto	Septiembre	Octubre	Noviembre	Diciembre	Total
Numerador	0.000	0.000	148.000	0.000	0.000	0.000	0.000	0.000	0.000	0.000	0.000	0.000	148.000

[Signature]
 LICDA. GUADALUPE DE FATIMA BRITO SEGURA
 DIRECTOR DE ATENCIÓN A GRUPOS INDIGENAS

[Signature]
 LIC. ROMÁN A. VALLE CAN
 DIRECTOR DE PLANEACIÓN Y PRESUPUESTO

[Signature]
 LICDA. MARÍA CANDEARIA RAYGOZA ALCOCER
 DIRECTORA GENERAL

Elaboró

Revisó

Autorizó



TRIMESTRE			
1	2	3	4

FECHA
16/04/2018

Variable	Calendario Ejecutado												Total	
	Enero	Febrero	Marzo	Abril	Mayo	Junio	Julio	Agosto	Septiembre	Octubre	Noviembre	Diciembre		
Denominador	1.000	1.000	114.000	1.000	1.000	1.000	1.000	1.000	1.000	1.000	1.000	1.000	1.000	114.000

AVANCES PROGRAMÁTICOS											
Trimestral						Acumulado					
Programado		Ejecutado		Variación		Programado		Ejecutado		Variación	
abs	%	abs	%	abs	%	abs	%	abs	%	abs	%
22.149	25.000	32.456	36.634	10.307	46.535	22.149	25.000	32.456	36.634	10.307	46.535

RESULTADOS		
Valor de la Semafización	Color del Semáforo	Observaciones
129.824	VERDE	Se contabilizan educandos atendidos en alfabetización en la vertiente indígena bilingüe maya y la continuidad educativa al nivel inicial.

LICDA. GUADALUPE DE PADILLA SOTELO SEGURA
 DIRECTOR DE ATENCIÓN A GRUPOS INDÍGENAS


Elaboró

LIC. ROMÁN A. VALLE CÁN
 DIRECTOR DE PLANEACIÓN Y PRESUPUESTO

Revisó

LICDA. MARÍA CANDELARIA RAYGOZA ALCOCER
 DIRECTORA GENERAL

Autorizó



INDICADORES

TRIMESTRE			
1	2	3	4

FECHA
16/04/2018

INSTITUCIÓN: 2112107307 - Instituto Estatal para la Educación de Jóvenes y Adultos
PROGRAMA PRESUPUESTARIO: E009 - Rezago Educativo
UNIDAD RESPONSABLE: 1307-1101 - Despacho de la Dirección General
ACTIVIDAD: F.P.C01.A06 - Atención educativa a mujeres en alfabetización(inicial)

IDENTIFICACIÓN DEL INDICADOR	
Indicador	C01A06 - Porcentaje de mujeres inscritas que reciben el servicio de asesoría educativa de Alfabetización(inicial)

VARIABLES			
Numerador	Número de mujeres atendidas en el nivel de alfabetización	Unidad de Medida del Numerador	303 - Persona Atendida (Educativo)
Denominador	Número de personas atendidas en el nivel de alfabetización	Unidad de Medida del Denominador	303 - Persona Atendida (Educativo)

METAS											
Línea Base	Año Meta	Meta Programada en el Año	Comportamiento del Indicador hacia la Meta	Tipo de Método	Semafización						
					Verde		Amarillo		Rojo		
Año:	2016										
Valor:	38.000	2018	59.966	ASCENDENTE	PORCENTAJE	40.001	60.000	20.001	40.000	10.000	20.000

Variable	Calendario Programado												
	Enero	Febrero	Marzo	Abril	Mayo	Junio	Julio	Agosto	Septiembre	Octubre	Noviembre	Diciembre	Total
Numerador	0.000	0.000	698.000	0.000	0.000	698.000	0.000	0.000	698.000	0.000	0.000	698.000	2.792.000
Denominador	1.000	1.000	1.164.000	1.000	1.000	1.164.000	1.000	1.000	1.164.000	1.000	1.000	1.164.000	4.656.000

Variable	Calendario Ejecutado												
	Enero	Febrero	Marzo	Abril	Mayo	Junio	Julio	Agosto	Septiembre	Octubre	Noviembre	Diciembre	Total
Numerador	0.000	0.000	1.786.000	0.000	0.000	0.000	0.000	0.000	0.000	0.000	0.000	0.000	1.786.000

LICDA. NITZIA JULIANA RIVERA ARGÜELLES

SUBDIRECTORA GENERAL

Elaboró

LIC. ROMÁN A. VALLE GÁN

DIRECTOR DE PLANEACIÓN Y PRESUPUESTO

Revisó

LICDA. MARÍA CANDELARIA RAYGOZA ALCOCER

DIRECTORA GENERAL

Autorizó



INDICADORES

TRIMESTRE			
1	2	3	4

FECHA
16/04/2018

Variable	Calendario Ejecutado												Total
	Enero	Febrero	Marzo	Abril	Mayo	Junio	Julio	Agosto	Septiembre	Octubre	Noviembre	Diciembre	
Denominador	1.000	1.000	1.164.000	1.000	1.000	1.000	1.000	1.000	1.000	1.000	1.000	1.000	1.164.000

AVANCES PROGRAMÁTICOS											
Trimestral						Acumulado					
Programado		Ejecutado		Variación		Programado		Ejecutado		Variación	
abs	%	abs	%	abs	%	abs	%	abs	%	abs	%
14.991	25.000	38.359	63.968	23.368	155.874	14.991	25.000	38.359	63.968	23.368	155.874

RESULTADOS		
Valor de la Semaforización	Color del Semáforo	Observaciones
153.437	VERDE	Se contabilizan educandos de alfabetización y continuidad de nivel inicial.

LICDA. NITZIA JUDIANA RIVERA ARGÜELLES
 SUBDIRECTORA GENERAL


Elaboró

LIC. ROMÁN A. VALLE CÁN
 DIRECTOR DE PLANEACIÓN Y PRESUPUESTO

Revisó

LICDA. MARÍA CANDELARIA RAYGOZA ALCOCER
 DIRECTORA GENERAL

Autorizó



GOBIERNO DEL ESTADO DE QUINTANA ROO
FORMATO EVALUATORIO PROGRAMÁTICO DEL SIPPRES FESIPPRES-01
INDICADORES

TRIMESTRE			
1	2	3	4

FECHA
16/04/2018

INSTITUCIÓN: 2112107307 - Instituto Estatal para la Educación de Jóvenes y Adultos
PROGRAMA PRESUPUESTARIO: E009 - Rezago Educativo
UNIDAD RESPONSABLE: 1307-1101 - Despacho de la Dirección General
ACTIVIDAD: F.P.C01.A07 - Atención educativa en alfabetización(inicial) a personas ciegas y débiles visuales en la vertiente del modelo en Braille.

IDENTIFICACIÓN DEL INDICADOR	
Indicador	C01A01 - Porcentaje de personas ciegas y débiles visuales inscritas que reciben el servicio de asesoría educativa de alfabetización(inicial) en la vertiente del modelo en Braille.

VARIABLES			
Numerador	Número de personas ciegas y débiles visuales que reciben el servicio de asesoría educativa de alfabetización en la vertiente	Unidad de Medida del Numerador	303 - Persona Atendida (Educativo)
Denominador	Número de personas ciegas y débiles visuales inscritas en alfabetización en la vertiente del modelo en Braille	Unidad de Medida del Denominador	2024 - Persona Inscrita (General)

METAS											
Año:	Linea Base	Año Meta	Meta Programada en el Año	Comportamiento del Indicador hacia la Meta	Tipo de Método	Semafización					
						Verde	Amarillo		Rojo		
Valor:	2016	2018	85.714	ASCENDENTE	PORCENTAJE	54.330	90.000	27.270	54.320	10.000	27.260

Variable	Calendario Programado												
	Enero	Febrero	Marzo	Abril	Mayo	Junio	Julio	Agosto	Septiembre	Octubre	Noviembre	Diciembre	Total
Numerador	0.000	0.000	6.000	0.000	0.000	6.000	0.000	0.000	6.000	0.000	0.000	6.000	24.000
Denominador	1.000	1.000	7.000	1.000	1.000	7.000	1.000	1.000	7.000	1.000	1.000	7.000	28.000

Variable	Calendario Ejecutado												
	Enero	Febrero	Marzo	Abril	Mayo	Junio	Julio	Agosto	Septiembre	Octubre	Noviembre	Diciembre	Total
Numerador	0.000	0.000	0.000	0.000	0.000	0.000	0.000	0.000	0.000	0.000	0.000	0.000	0.000

LICDA. NITZEL JULIANA RIVERA ARGÜELLES
 SUBDIRECTORA GENERAL

LIC. ROMÁN A. VALLE CÁN
 DIRECTOR DE PLANEACIÓN Y PRESUPUESTO

LICDA. MARÍA CANDELARIA RAYGOZA ALCOCER
 DIRECTORA GENERAL

Elaboró

Revisó

Autorizó

TRIMESTRE			
1	2	3	4

FECHA
16/04/2018

Variable	Calendario Ejecutado												Total	
	Enero	Febrero	Marzo	Abril	Mayo	Junio	Julio	Agosto	Septiembre	Octubre	Noviembre	Diciembre		
Denominador	1.000	1.000	7.000	1.000	1.000	1.000	1.000	1.000	1.000	1.000	1.000	1.000	1.000	0.000

AVANCES PROGRAMÁTICOS											
Trimestral						Acumulado					
Programado		Ejecutado		Variación		Programado		Ejecutado		Variación	
abs	%	abs	%	abs	%	abs	%	abs	%	abs	%
21.429	25.000	0.000	0.000	-21.429	-100.000	21.429	25.000	0.000	0.000	-21.429	-100.000

RESULTADOS		
Valor de la Semáforización	Color del Semáforo	Observaciones
0.000	ROJO	A pesar de que el modelo educativo es inclusivo no existe el personal voluntario debidamente capacitado para esta vertiente de atención, sin embargo, se esta estableciendo un área específica para concertar alianzas estratégicas encaminadas a impulsar el modelo.

LICDA. ANEZA JULIANA RIVERA ARGÜELLES
 SUBDIRECTORA GENERAL

Elaboró

LIC. ROMÁN A. VALEZ
 DIRECTOR DE PLANEACIÓN Y PRESUPUESTO

Revisó

LICDA. MARÍA CANDELARIA RAYGOZA ALCOCER
 DIRECTORA GENERAL

Autorizó



TRIMESTRE			
1	2	3	4

FECHA
16/04/2018

INSTITUCIÓN: 2112107307 - Instituto Estatal para la Educación de Jóvenes y Adultos
PROGRAMA PRESUPUESTARIO: E009 - Rezago Educativo
UNIDAD RESPONSABLE: 1307-1101 - Despacho de la Dirección General
COMPONENTE: F.P.C02 - Personas con primaria concluida

IDENTIFICACIÓN DEL INDICADOR	
Indicador	C2 - Porcentaje de Personas atendidas que aprueban el nivel educativo de primaria

VARIABLES			
Numerador	Número de personas que concluyen nivel primaria	Unidad de Medida del Numerador	473 - Persona Acreditada (Educativo)
Denominador	Número de personas atendidas en primaria	Unidad de Medida del Denominador	303 - Persona Atendida (Educativo)

METAS											
Año:	Linea Base	Año Meta	Meta Programada en el Año	Comportamiento del Indicador hacia la Meta	Tipo de Método	Semaforización					
						Verde	Amarillo		Rojo		
Valor:	58.000	2018	84.939	ASCENDENTE	PORCENTAJE	61.000	100.000	31.000	60.000	10.000	30.000

Variable	Calendario Programado												
	Enero	Febrero	Marzo	Abril	Mayo	Junio	Julio	Agosto	Septiembre	Octubre	Noviembre	Diciembre	Total
Numerador	0.000	0.000	1,314.000	0.000	0.000	1,314.000	0.000	0.000	1,314.000	0.000	0.000	1,314.000	5,256.000
Denominador	1.000	1.000	1,547.000	1.000	1.000	1,547.000	1.000	1.000	1,547.000	1.000	1.000	1,547.000	6,188.000

Variable	Calendario Ejecutado												
	Enero	Febrero	Marzo	Abril	Mayo	Junio	Julio	Agosto	Septiembre	Octubre	Noviembre	Diciembre	Total
Numerador	0.000	0.000	556.000	0.000	0.000	0.000	0.000	0.000	0.000	0.000	0.000	0.000	556.000

LICDA. NITZIA JULIANA RIVERA ARGÜELLES

SUBDIRECTORA GENERAL

Elaboró

LIC. ROMÁN R. VALLE DÍAZ

DIRECTOR DE PLANEACIÓN Y PRESUPUESTO

Revisó

LICDA. MARÍA CANDELARIA RAYGOZA ALCOCER

DIRECTORA GENERAL

Autórizó

TRIMESTRE			
1	2	3	4

FECHA
16/04/2018

Variable	Calendario Ejecutado												
	Enero	Febrero	Marzo	Abril	Mayo	Junio	Julio	Agosto	Septiembre	Octubre	Noviembre	Diciembre	Total
Denominador	1.000	1.000	1,547.000	1.000	1.000	1.000	1.000	1.000	1.000	1.000	1.000	1.000	1,547.000

AVANCES PROGRAMATICOS											
Trimestral						Acumulado					
Programado		Ejecutado		Variación		Programado		Ejecutado		Variación	
abs	%	abs	%	abs	%	abs	%	abs	%	abs	%
21.235	25.000	8.985	10.578	-12.250	-57.686	21.235	25.000	8.985	10.578	-12.250	-57.686

RESULTADOS		
Valor de la Semaforización	Color del Semáforo	Observaciones
35.941	AMARILLO	El primer trimestre se caracteriza por que se da mayor énfasis a los procesos de incorporación y la conclusión de nivel se espera en los siguientes trimestres.

LICDA. NITZIA JULIANA RIVERA ARGÜELLES
 SUBDIRECTORA GENERAL

Elaboró

LIC. ROMÁN A. VALLE CEN
 DIRECTOR DE PLANEACIÓN Y PRESUPUESTO

Revisó

LICDA. MARÍA CANDELARIA RAYGOZA ALCOCER
 DIRECTORA GENERAL

Autorizó



TRIMESTRE			
1	2	3	4

FECHA
16/04/2018

INSTITUCIÓN: 2112107307 - Instituto Estatal para la Educación de Jóvenes y Adultos
PROGRAMA PRESUPUESTARIO: E009 - Rezago Educativo
UNIDAD RESPONSABLE: 1307-1101 - Despacho de la Dirección General
ACTIVIDAD: F.P.C02.A01 - Aplicación de exámenes en papel de primaria

IDENTIFICACIÓN DEL INDICADOR	
Indicador	C02A01 - Porcentaje de exámenes en papel aprobados en el nivel de primaria

VARIABLES			
Numerador	Número de exámenes en papel de nivel primaria aprobados	Unidad de Medida del Numerador	695 - Examen Acreditado (Educativo)
Denominador	Número de exámenes en papel de nivel primarian presentados	Unidad de Medida del Denominador	696 - Examen Aplicado (Educativo)

METAS											
Linea Base	Año Meta	Meta Programada en el Año	Comportamiento del Indicador hacia la Meta	Tipo de Método	Semaforización						
					Verde		Amarillo		Rojo		
Año:	2016	2018	74.760	ASCENDENTE	PORCENTAJE	60.000	100.000	30.001	59.900	10.000	30.000
Valor:	72.000	2018	74.760	ASCENDENTE	PORCENTAJE	60.000	100.000	30.001	59.900	10.000	30.000

Variable	Calendario Programado												
	Enero	Febrero	Marzo	Abril	Mayo	Junio	Julio	Agosto	Septiembre	Octubre	Noviembre	Diciembre	Total
Numerador	0.000	0.000	6,851.000	0.000	0.000	6,851.000	0.000	0.000	6,851.000	0.000	0.000	6,851.000	27,404.000
Denominador	1.000	1.000	9,164.000	1.000	1.000	9,164.000	1.000	1.000	9,164.000	1.000	1.000	9,164.000	36,656.000

Variable	Calendario Ejecutado												
	Enero	Febrero	Marzo	Abril	Mayo	Junio	Julio	Agosto	Septiembre	Octubre	Noviembre	Diciembre	Total
Numerador	0.000	0.000	3,465.000	0.000	0.000	0.000	0.000	0.000	0.000	0.000	0.000	0.000	3,465.000

LCDA. ALMA ISABEL ANGULO ROJAS

DIRECTORA DE ACREDITACIÓN Y SISTEMA

LIC. ROMÁN A. VALLE CAN
 DIRECTOR DE PLANEACIÓN Y PRESUPUESTO

LICDA. MARÍA CANDELARIA RAYGOZA ALCOCER

DIRECTORA GENERAL
 Autorizó

Elaboró



TRIMESTRE			
1	2	3	4

FECHA
16/04/2018

Variable	Calendario Ejecutado												Total	
	Enero	Febrero	Marzo	Abril	Mayo	Junio	Julio	Agosto	Septiembre	Octubre	Noviembre	Diciembre		
Denominador	1.000	1.000	9,164.000	1.000	1.000	1.000	1.000	1.000	1.000	1.000	1.000	1.000	1.000	9,164.000

AVANCES PROGRAMÁTICOS											
Trimestral						Acumulado					
Programado		Ejecutado		Variación		Programado		Ejecutado		Variación	
abs	%	abs	%	abs	%	abs	%	abs	%	abs	%
18.690	25.000	9.453	12.644	-9.237	-49.423	18.690	25.000	9.453	12.644	-9.237	-49.423

RESULTADOS		
Valor de la Semaforización	Color del Semáforo	Observaciones
37.811	AMARILLO	Existe escasez de módulos básicos que limitan el avance del educando.

LICDA. ALMA ISABEL ANGULO ROJAS
 DIRECTORA DE ACREDITACIÓN Y SISTEMA


Elaboró

LIC. ROMAN A. VALLEJOS
 DIRECTOR DE PLANEACION Y PRESUPUESTO

Revisó

LICDA. MARÍA CANDELARIA RAYGOZA ALCOCER
 DIRECTORA GENERAL

Autorizó



TRIMESTRE			
1	2	3	4

FECHA
16/04/2018

INSTITUCIÓN: 2112107307 - Instituto Estatal para la Educación de Jóvenes y Adultos
PROGRAMA PRESUPUESTARIO: E009 - Rezago Educativo
UNIDAD RESPONSABLE: 1307-1101 - Despacho de la Dirección General
ACTIVIDAD: F.P.C02.A02 - Aplicación de exámenes en línea de primaria

IDENTIFICACIÓN DEL INDICADOR	
Indicador	C02A02 - Porcentaje de exámenes en línea aprobados en el nivel de primaria

VARIABLES			
Numerador	Número de exámenes en línea de nivel primaria aprobados	Unidad de Medida del Numerador	695 - Examen Acreditado (Educativo)
Denominador	Número de exámenes en línea de nivel primaria presentados	Unidad de Medida del Denominador	696 - Examen Aplicado (Educativo)

METAS										
Linea Base	Año Meta	Meta Programada en el Año	Comportamiento del Indicador hacia la Meta	Tipo de Método	Semaforización					
					Verde		Amarillo		Rojo	
Año:	2016	2018								
Valor:	73.000	77.539	ASCENDENTE	PORCENTAJE	70.001	100.000	25.020	70.000	10.000	25.010

Variable	Calendario Programado												
	Enero	Febrero	Marzo	Abril	Mayo	Junio	Julio	Agosto	Septiembre	Octubre	Noviembre	Diciembre	Total
Numerador	0.000	0.000	1,153.000	0.000	0.000	1,153.000	0.000	0.000	1,153.000	0.000	0.000	1,153.000	4,612.000
Denominador	1.000	1.000	1,487.000	1.000	1.000	1,487.000	1.000	1.000	1,487.000	1.000	1.000	1,487.000	5,948.000

Variable	Calendario Ejecutado												
	Enero	Febrero	Marzo	Abril	Mayo	Junio	Julio	Agosto	Septiembre	Octubre	Noviembre	Diciembre	Total
Numerador	0.000	0.000	411.000	0.000	0.000	0.000	0.000	0.000	0.000	0.000	0.000	0.000	411.000


LCDA. ALMA ISABEL ANGULO ROJAS

LIC. ROMÁN VALLE CAN
 DIRECTOR DE PLANEACIÓN Y PRESUPUESTO

LICDA. MARÍA CANDELARIA RAYGOZA ALCOCER
 DIRECTORA GENERAL
 Autorizó

DIRECTORA DE ACREDITACIÓN Y SISTEMA

Elaboró



TRIMESTRE			
1	2	3	4

FECHA
16/04/2018

Variable	Calendario Ejecutado												Total
	Enero	Febrero	Marzo	Abril	Mayo	Junio	Julio	Agosto	Septiembre	Octubre	Noviembre	Diciembre	
Denominador	1.000	1.000	1.487.000	1.000	1.000	1.000	1.000	1.000	1.000	1.000	1.000	1.000	1.487.000

AVANCES PROGRAMÁTICOS											
Trimestral						Acumulado					
Programado		Ejecutado		Variación		Programado		Ejecutado		Variación	
abs	%	abs	%	abs	%	abs	%	abs	%	abs	%
19.385	25.000	6.910	8.911	-12.475	-64.354	19.385	25.000	6.910	8.911	-12.475	-64.354

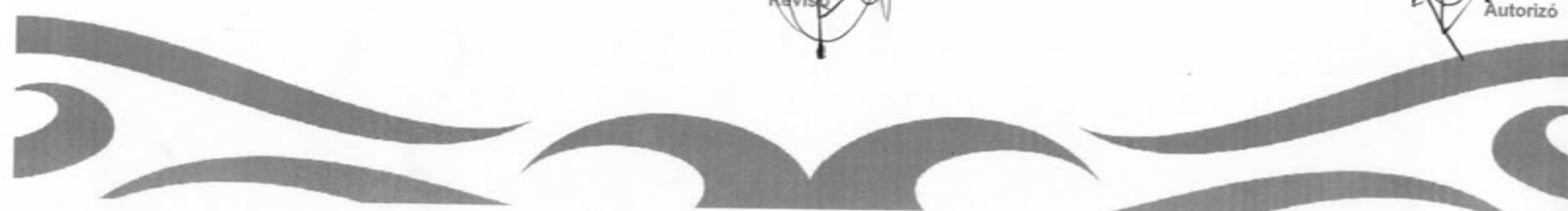
RESULTADOS		
Valor de la Semaforización	Color del Semáforo	Observaciones
27.640	AMARILLO	Problemas de conectividad (satelital) en las Plazas Comunitarias de zonas rurales del estado impiden el ampliar la oferta de esta plataforma a educandos en comunidades.

LCDA. ALMA ISABEL ANGULO ROJAS
 DIRECTORA DE ACREDITACIÓN Y SISTEMA

Elaboró

LIC. ROMÁN A. VALLE CÁN
 DIRECTOR DE PLANEACIÓN Y PRESUPUESTO
 Revisó

LICDA. MARÍA CANDELARIA RAYGOZA ALCOCER
 DIRECTORA GENERAL
 Autorizó



TRIMESTRE			
1	2	3	4

FECHA
16/04/2018

INSTITUCIÓN: 2112107307 - Instituto Estatal para la Educación de Jóvenes y Adultos
 PROGRAMA PRESUPUESTARIO: E009 - Rezago Educativo
 UNIDAD RESPONSABLE: 1307-1101 - Despacho de la Dirección General
 ACTIVIDAD: F.P.C02.A03 - Inscripción de educandos en primaria

IDENTIFICACIÓN DEL INDICADOR	
Indicador	C02A03 - Porcentaje de personas en rezago educativo que cumplen con los requisitos y son inscritos en el nivel de primaria

VARIABLES			
Numerador	Número de personas de 15 años y más en rezago educativo inscritos en el nivel primaria	Unidad de Medida del Numerador	2024 - Persona Inscrita (General)
Denominador	Número de personas de 15 años y más en rezago educativo inscritos en cualquier nivel en el año t	Unidad de Medida del Denominador	2024 - Persona Inscrita (General)

METAS											
Linea Base	Año Meta	Meta Programada en el Año	Comportamiento del Indicador hacia la Meta	Tipo de Método	Semaforización						
					Verde		Amarillo		Rojo		
Año: 2016	2018	33.903	ASCENDENTE	PORCENTAJE	21.180	35.000	10.590	21.170	5.000	10.580	
Valor:	28.000	2018	33.903	ASCENDENTE	PORCENTAJE	21.180	35.000	10.590	21.170	5.000	10.580

Variable	Calendario Programado												
	Enero	Febrero	Marzo	Abril	Mayo	Junio	Julio	Agosto	Septiembre	Octubre	Noviembre	Diciembre	Total
Numerador	0.000	0.000	1,150.000	0.000	0.000	1,150.000	0.000	0.000	1,150.000	0.000	0.000	1,150.000	4,600.000
Denominador	1.000	1.000	3,392.000	1.000	1.000	3,392.000	1.000	1.000	3,392.000	1.000	1.000	3,392.000	13,568.000

Variable	Calendario Ejecutado												
	Enero	Febrero	Marzo	Abril	Mayo	Junio	Julio	Agosto	Septiembre	Octubre	Noviembre	Diciembre	Total
Numerador	0.000	0.000	372.000	0.000	0.000	0.000	0.000	0.000	0.000	0.000	0.000	0.000	372.000

LICDA. NITZIA JULIANA RIVERA ARGÜELLES

SUBDIRECTORA GENERAL

Elaboró

LIC. ROMÁN A. VALLE CÁN

DIRECTOR DE PLANEACIÓN Y PRESUPUESTO

Revisó

LICDA. MARÍA CANDELARIA RAYGOZA ALCOCER

DIRECTORA GENERAL

Autorizó

INDICADORES

TRIMESTRE			
1	2	3	4

FECHA
16/04/2018

Variable	Calendario Ejecutado												Total
	Enero	Febrero	Marzo	Abril	Mayo	Junio	Julio	Agosto	Septiembre	Octubre	Noviembre	Diciembre	
Denominador	1.000	1.000	3.392.000	1.000	1.000	1.000	1.000	1.000	1.000	1.000	1.000	1.000	3.392.000

AVANCES PROGRAMÁTICOS											
Trimestral						Acumulado					
Programado		Ejecutado		Variación		Programado		Ejecutado		Variación	
abs	%	abs	%	abs	%	abs	%	abs	%	abs	%
8.476	25.000	2.742	8.087	-5.734	-67.652	8.476	25.000	2.742	8.087	-5.734	-67.652

RESULTADOS		
Valor de la Semaforización	Color del Semáforo	Observaciones
10.967	AMARILLO	El primer trimestre se caracteriza por un baja incorporación y conclusión de nivel

LICDA. NITZIA JULIANA RIVERA ARGÜELLES

SUBDIRECTORA GENERAL

Elaboró

LIC ROMAN A. VALIETZKY

DIRECTOR DE PLANEACIÓN Y PRESUPUESTO

LICDA. MARÍA CANDELARIA RAYGOZA ALCOCER

DIRECTORA GENERAL

Autorizó

TRIMESTRE			
1	2	3	4

FECHA
16/04/2018

INSTITUCIÓN: 2112107307 - Instituto Estatal para la Educación de Jóvenes y Adultos
PROGRAMA PRESUPUESTARIO: E009 - Rezago Educativo
UNIDAD RESPONSABLE: 1307-1101 - Despacho de la Dirección General
ACTIVIDAD: F.P.C02.A04 - Atención educativa en primaria

IDENTIFICACIÓN DEL INDICADOR	
Indicador	C02A04 - Porcentaje de personas inscritas que reciben el servicio de asesoría educativa de primaria

VARIABLES			
Numerador	Número de personas atendidas en primaria	Unidad de Medida del Numerador	303 - Persona Atendida (Educativo)
Denominador	Número total de personas registradas en primaria	Unidad de Medida del Denominador	310 - Persona Registrada (Educativo)

METAS										
Linea Base	Año Meta	Meta Programada en el Año	Comportamiento del Indicador hacia la Meta	Tipo de Método	Semaforización					
					Verde		Amarillo		Rojo	
Año: 2016	2018	57.360	ASCENDENTE	PORCENTAJE	48.660	60.000	24.330	48.650	10.000	24.320
Valor:	71.000									

Variable	Calendario Programado												
	Enero	Febrero	Marzo	Abril	Mayo	Junio	Julio	Agosto	Septiembre	Octubre	Noviembre	Diciembre	Total
Numerador	0.000	0.000	1.547.000	0.000	0.000	1.547.000	0.000	0.000	1.547.000	0.000	0.000	1.547.000	6.188.000
Denominador	1.000	1.000	2.697.000	1.000	1.000	2.697.000	1.000	1.000	2.697.000	1.000	1.000	2.697.000	10.788.000

Variable	Calendario Ejecutado												
	Enero	Febrero	Marzo	Abril	Mayo	Junio	Julio	Agosto	Septiembre	Octubre	Noviembre	Diciembre	Total
Numerador	0.000	0.000	3.096.000	0.000	0.000	0.000	0.000	0.000	0.000	0.000	0.000	0.000	3.096.000

LICDA. NITZIA JULIANA RIVERA ARGÜELLES
 SUBDIRECTORA GENERAL

LIC. ROMÁN A. VALLECANA
 DIRECTOR DE PLANEACIÓN Y PRESUPUESTO

LICDA. MARÍA CANDELARIA RAYGOZA ALCÓCER
 DIRECTORA GENERAL

Elaboró

Revisó

Autorizó



TRIMESTRE			
1	2	3	4

FECHA
16/04/2018

Variable	Calendario Ejecutado												
	Enero	Febrero	Marzo	Abril	Mayo	Junio	Julio	Agosto	Septiembre	Octubre	Noviembre	Diciembre	Total
Denominador	1.000	1.000	2.697.000	1.000	1.000	1.000	1.000	1.000	1.000	1.000	1.000	1.000	2.697.000

AVANCES PROGRAMÁTICOS											
Trimestral						Acumulado					
Programado		Ejecutado		Variación		Programado		Ejecutado		Variación	
abs	%	abs	%	abs	%	abs	%	abs	%	abs	%
14.340	25.000	28.699	50.032	14.359	100.129	14.340	25.000	28.699	50.032	14.359	100.129

RESULTADOS		
Valor de la Semaforización	Color del Semáforo	Observaciones
114.794	VERDE	Al inicio del año ya se tiene educandos en atención a los que se suman los de nuevo ingreso.

LICDA. NITZIA JULIANA RIVERA ARGÜELLES
 SUBDIRECTORA GENERAL
 Elaboró

LIC. ROMÁN A. VALLE CAN
 DIRECTOR DE PLANEACIÓN Y PRESUPUESTO
 Revisó

LICDA. MARÍA CANDELARIA RAYGOZA ALCOCER
 DIRECTORA GENERAL
 Autorizó



INDICADORES

TRIMESTRE			
1	2	3	4

FECHA
16/04/2018

INSTITUCIÓN: 2112107307 - Instituto Estatal para la Educación de Jóvenes y Adultos
PROGRAMA PRESUPUESTARIO: E009 - Rezago Educativo
UNIDAD RESPONSABLE: 1307-1101 - Despacho de la Dirección General
ACTIVIDAD: F.P.C02.A05 - Atención educativa en Primaria en la modalidad en línea

IDENTIFICACION DEL INDICADOR	
Indicador	C02A05 - Porcentaje de personas atendidas en primaria que reciben el servicio educativo en línea.

VARIABLES			
Numerador	Número de personas atendidas en primaria en línea	Unidad de Medida del Numerador	303 - Persona Atendida (Educativo)
Denominador	Número total de personas inscritas en primaria	Unidad de Medida del Denominador	2024 - Persona Inscrita (General)

METAS											
Año:	Linea Base	Año Meta	Meta Programada en el Año	Comportamiento del Indicador hacia la Meta	Tipo de Método	Semafización					
						Verde	Amarillo		Rojo		
Valor:	2016	2018	2.198	ASCENDENTE	PORCENTAJE	0.860	2.500	0.430	0.850	0.300	0.420

Variable	Calendario Programado												
	Enero	Febrero	Marzo	Abril	Mayo	Junio	Julio	Agosto	Septiembre	Octubre	Noviembre	Diciembre	Total
Numerador	0.000	0.000	34.000	0.000	0.000	34.000	0.000	0.000	34.000	0.000	0.000	34.000	136.000
Denominador	1.000	1.000	1.547.000	1.000	1.000	1.547.000	1.000	1.000	1.547.000	1.000	1.000	1.547.000	6.188.000

Variable	Calendario Ejecutado												
	Enero	Febrero	Marzo	Abril	Mayo	Junio	Julio	Agosto	Septiembre	Octubre	Noviembre	Diciembre	Total
Numerador	0.000	0.000	67.000	0.000	0.000	0.000	0.000	0.000	0.000	0.000	0.000	0.000	67.000

MTRO. RAÚL CAZARES ORRAN
 DIRECTOR DE SERVICIOS EDUCATIVOS

LIC. ROMÁN A. VALTECÁN
 DIRECTOR DE PLANEACIÓN Y PRESUPUESTO

LICDA. MARÍA CANDELARIA RAYGOZA ALCOCER
 DIRECTORA GENERAL

Elaboró

Revisó

Autorizó



TRIMESTRE			
1	2	3	4

FECHA
16/04/2018

Variable	Calendario Ejecutado												
	Enero	Febrero	Marzo	Abril	Mayo	Junio	Julio	Agosto	Septiembre	Octubre	Noviembre	Diciembre	Total
Denominador	1.000	1.000	1.547.000	1.000	1.000	1.000	1.000	1.000	1.000	1.000	1.000	1.000	1.547.000

AVANCES PROGRAMÁTICOS											
Trimestral						Acumulado					
Programado		Ejecutado		Variación		Programado		Ejecutado		Variación	
abs	%	abs	%	abs	%	abs	%	abs	%	abs	%
0.549	24.998	1.083	49.260	0.533	97.059	0.549	24.998	1.083	49.260	0.533	97.059

RESULTADOS		
Valor de la Semaforización	Color del Semáforo	Observaciones
4.331	VERDE	Se refiere a promedio de atención de educandos a los que se suman los incorporados durante el periodo.

[Handwritten Signature]
 MTRO. RAUL CALABRES URBAN,
 DIRECTOR DE SERVICIOS EDUCATIVOS
 Elaboró

[Handwritten Signature]
 LIC. ROMÁN A. VALDE CARRANZA,
 DIRECTOR DE PLANEACIÓN Y PRESUPUESTO
 Revisó

[Handwritten Signature]
 LICDA. MARÍA CANDELARIA PATGÓZZA ALCOCER,
 DIRECTORA GENERAL
 Autorizó



TRIMESTRE			
1	2	3	4

FECHA
16/04/2018

INSTITUCIÓN: 2112107307 - Instituto Estatal para la Educación de Jóvenes y Adultos
PROGRAMA PRESUPUESTARIO: E009 - Rezago Educativo
UNIDAD RESPONSABLE: 1307-1101 - Despacho de la Dirección General
ACTIVIDAD: F.P.C02.A06 - Atención educativa en Primaria en la vertiente para niños y jóvenes de 10 a 14 años

IDENTIFICACIÓN DEL INDICADOR	
Indicador	C02A06 - Porcentaje de personas atendidas que reciben el servicio de asesoría educativa de primaria en la vertiente de 10 a 14 años

VARIABLES			
Numerador	Número de personas atendidas en primaria en la vertiente 10 a 14 años	Unidad de Medida del Numerador	303 - Persona Atendida (Educativo)
Denominador	Número total de personas inscritas en primaria en la vertiente 10 a 14 años	Unidad de Medida del Denominador	2024 - Persona Inscrita (General)

METAS										
Línea Base	Año Meta	Meta Programada en el Año	Comportamiento del Indicador hacia la Meta	Tipo de Método	SemafORIZACIÓN					
					Verde		Amarillo		Rojo	
Año:	2016	2018								
Valor:	79.000	82.964	ASCENDENTE	PORCENTAJE	60.100	90.000	27.660	60.000	10.000	27.650

Variable	Calendario Programado												
	Enero	Febrero	Marzo	Abril	Mayo	Junio	Julio	Agosto	Septiembre	Octubre	Noviembre	Diciembre	Total
Numerador	0.000	0.000	365.000	0.000	0.000	365.000	0.000	0.000	365.000	0.000	0.000	366.000	1.461.000
Denominador	1.000	1.000	440.000	1.000	1.000	440.000	1.000	1.000	440.000	1.000	1.000	441.000	1.761.000

Variable	Calendario Ejecutado												
	Enero	Febrero	Marzo	Abril	Mayo	Junio	Julio	Agosto	Septiembre	Octubre	Noviembre	Diciembre	Total
Numerador	0.000	0.000	1.088.000	0.000	0.000	0.000	0.000	0.000	0.000	0.000	0.000	0.000	1.088.000

LICDA. NITZIA JULIANA RIVERA ARGÜELLES
 SUBDIRECTORA GENERAL
 Elaboró

LIC. ROMANA VALLECAN
 DIRECTOR DE PLANEACIÓN Y PRESUPUESTO
 Revisó

LICDA. MARÍA CANDELARIA RAYGOZA ALCOZER
 DIRECTORA GENERAL
 Autorizó



TRIMESTRE			
1	2	3	4

FECHA
16/04/2018

Variable	Calendario Ejecutado												Total
	Enero	Febrero	Marzo	Abril	Mayo	Junio	Julio	Agosto	Septiembre	Octubre	Noviembre	Diciembre	
Denominador	1.000	1.000	440.000	1.000	1.000	1.000	1.000	1.000	1.000	1.000	1.000	1.000	440.000

AVANCES PROGRAMÁTICOS											
Trimestral						Acumulado					
Programado		Ejecutado		Variación		Programado		Ejecutado		Variación	
abs	%	abs	%	abs	%	abs	%	abs	%	abs	%
20.727	24.983	61.783	74.470	41.056	198.082	20.727	24.983	61.783	74.470	41.056	198.082

RESULTADOS		
Valor de la Semaforización	Color del Semáforo	Observaciones
247.301	VERDE	Al inicio del año ya se cuenta con educandos en atención en esta vertiente a los que se suman los de nuevo ingreso.

LICDA. NITZIA JULIANA RIVERA ARGÜELLES
SUBDIRECTORA GENERAL
Elaboró

LIC. ROMÁN A. YAÑEZ CAN
DIRECTOR DE PLANEACIÓN Y PRESUPUESTO
Revisó

LICDA. MARÍA CANDELARIA RAYGOZA ALCOCER
DIRECTORA GENERAL
Autorizó



GOBIERNO DEL ESTADO DE QUINTANA ROO
FORMATO EVALUATORIO PROGRAMÁTICO DEL SIPPRES FESIPPRES-01
INDICADORES

TRIMESTRE			
1	2	3	4

FECHA
16/04/2018

INSTITUCIÓN: 2112107307 - Instituto Estatal para la Educación de Jóvenes y Adultos
PROGRAMA PRESUPUESTARIO: E009 - Rezago Educativo
UNIDAD RESPONSABLE: 1307-1101 - Despacho de la Dirección General
ACTIVIDAD: F.P.C02.A07 - Atención educativa en primaria en la vertiente indígena bilingüe maya

IDENTIFICACIÓN DEL INDICADOR	
Indicador	C02A07 - Porcentaje de personas atendidas que reciben el servicio de asesoría educativa de primaria en la vertiente indígena bilingüe maya

VARIABLES			
Numerador	Número de personas atendidas en primaria en la vertiente indígena bilingüe maya	Unidad de Medida del Numerador	303 - Persona Atendida (Educativo)
Denominador	Número total de personas inscritas en primaria en la vertiente indígena bilingüe maya	Unidad de Medida del Denominador	2024 - Persona Inscrita (General)

METAS											
Año:	Línea Base	Año Meta	Meta Programada en el Año	Comportamiento del Indicador hacia la Meta	Tipo de Método	Semafización					
						Verde	Amarillo	Rojo			
Valor:	71.000	2018	87.786	ASCENDENTE	PORCENTAJE	70.001	90.000	30.001	70.000	10.000	30.000

Variable	Calendario Programado												
	Enero	Febrero	Marzo	Abril	Mayo	Junio	Julio	Agosto	Septiembre	Octubre	Noviembre	Diciembre	Total
Numerador	0.000	0.000	115.000	0.000	0.000	115.000	0.000	0.000	115.000	0.000	0.000	115.000	460.000
Denominador	1.000	1.000	131.000	1.000	1.000	131.000	1.000	1.000	131.000	1.000	1.000	131.000	524.000

Variable	Calendario Ejecutado												
	Enero	Febrero	Marzo	Abril	Mayo	Junio	Julio	Agosto	Septiembre	Octubre	Noviembre	Diciembre	Total
Numerador	0.000	0.000	129.000	0.000	0.000	0.000	0.000	0.000	0.000	0.000	0.000	0.000	129.000

LICDA. BUADALUPE DE FATIMA BRITO SEGURA.
 DIRECTOR DE ATENCIÓN A GRUPOS INDIGENAS

LIC. ROMÁN A. VALLE CÁN
 DIRECTOR DE PLANEACIÓN Y PRESUPUESTO

LICDA. MARÍA CANDELARIA RAYGOZA ALCOCER
 DIRECTORA GENERAL

Elaboró

Revisó

-Autorizó



INDICADORES

TRIMESTRE			
1	2	3	4

FECHA
16/04/2018

Variable	Calendario Ejecutado												
	Enero	Febrero	Marzo	Abril	Mayo	Junio	Julio	Agosto	Septiembre	Octubre	Noviembre	Diciembre	Total
Denominador	1.000	1.000	131.000	1.000	1.000	1.000	1.000	1.000	1.000	1.000	1.000	1.000	131.000

AVANCES PROGRAMÁTICOS											
Trimestral						Acumulado					
Programado		Ejecutado		Variación		Programado		Ejecutado		Variación	
abs	%	abs	%	abs	%	abs	%	abs	%	abs	%
21.947	25.000	24.618	28.044	2.672	12.174	21.947	25.000	24.618	28.044	2.672	12.174

RESULTADOS		
Valor de la Semaforización	Color del Semáforo	Observaciones
98.473	VERDE	Al inicio del año ya se cuenta con educandos en esta vertiente a los que se suman los de nuevo ingreso para mantener un promedio de atención necesario para la conclusión.


 LICDA. GUADALUPE DE FÁTIMA BRITO SEGURA
 DIRECTOR DE ATENCIÓN A GRUPOS INDIGENAS


 LIC. ROMÁN A. YALLE CAN
 DIRECTOR DE PLANEACION Y PRESUPUESTO


 LICDA. MARÍA CANDELARIA RAYGOZA ALCOCER
 DIRECTORA GENERAL

Elaboró

Autorizó



TRIMESTRE			
1	2	3	4

FECHA
16/04/2018

INSTITUCIÓN: 2112107307 - Instituto Estatal para la Educación de Jóvenes y Adultos
PROGRAMA PRESUPUESTARIO: E009 - Rezago Educativo
UNIDAD RESPONSABLE: 1307-1101 - Despacho de la Dirección General
ACTIVIDAD: F.P.C02.A08 - Atención educativa a mujeres en primaria

IDENTIFICACIÓN DEL INDICADOR	
Indicador	C02A08 - Porcentaje de mujeres inscritas que reciben el servicio de asesoría educativa de primaria.

VARIABLES			
Numerador	Número de mujeres atendidas en el nivel de primaria	Unidad de Medida del Numerador	303 - Persona Atendida (Educativo)
Denominador	Número de personas inscritas en el nivel de primaria	Unidad de Medida del Denominador	2024 - Persona Inscrita (General)

METAS											
Año:	Línea Base	Año Meta	Meta Programada en el Año	Comportamiento del Indicador hacia la Meta	Tipo de Método	Semafización					
						Verde	Amarillo	Rojo			
Valor:	40.000	2018	60.052	ASCENDENTE	PORCENTAJE	45.001	65.000	30.001	45.000	10.000	30.000

Variable	Calendario Programado												
	Enero	Febrero	Marzo	Abril	Mayo	Junio	Julio	Agosto	Septiembre	Octubre	Noviembre	Diciembre	Total
Numerador	0.000	0.000	929.000	0.000	0.000	929.000	0.000	0.000	929.000	0.000	0.000	929.000	3.716.000
Denominador	1.000	1.000	1,547.000	1.000	1.000	1,547.000	1.000	1.000	1,547.000	1.000	1.000	1,547.000	6,188.000

Variable	Calendario Ejecutado												
	Enero	Febrero	Marzo	Abril	Mayo	Junio	Julio	Agosto	Septiembre	Octubre	Noviembre	Diciembre	Total
Numerador	0.000	0.000	3,096.000	0.000	0.000	0.000	0.000	0.000	0.000	0.000	0.000	0.000	3,096.000

LICDA. NITZIA JULIANA BIVERA ARGÜELLES
 SUBDIRECTORA GENERAL
 Elaboró

LIC. ROMÁN A. VALLE GAN
 DIRECTOR DE PLANEACIÓN Y PRESUPUESTO
 Revisó

LICDA. MARÍA CANDELARIA RAYGOZA ALCOGER
 DIRECTORA GENERAL
 Autorizó



TRIMESTRE			
1	2	3	4

FECHA
16/04/2018

Variable	Calendario Ejecutado												
	Enero	Febrero	Marzo	Abril	Mayo	Junio	Julio	Agosto	Septiembre	Octubre	Noviembre	Diciembre	Total
Denominador	1.000	1.000	1,547.000	1.000	1.000	1.000	1.000	1.000	1.000	1.000	1.000	1.000	1,547.000

AVANCES PROGRAMATICOS											
Trimestral						Acumulado					
Programado		Ejecutado		Variación		Programado		Ejecutado		Variación	
abs	%	abs	%	abs	%	abs	%	abs	%	abs	%
15.013	25.000	50.032	83.315	35.019	233.262	15.013	25.000	50.032	83.315	35.019	233.262

RESULTADOS		
Valor de la Semaforización	Color del Semáforo	Observaciones
200.130	VERDE	Al inicio del periodo ya se tiene un promedio de atención de educandos que reciben el servicio a los que se suman los de nuevo ingreso

LICDA. NITZIA JULIANA RIVERA ARGÜELLES
 SUBDIRECTORA GENERAL
 Elaboró

LIC. ROMÁN A. VALLE CAN
 DIRECTOR DE PLANEACIÓN Y PRESUPUESTO
 Revisó

LICDA. MARÍA CANDELARIA RAYGOZA ALCOCER
 DIRECTORA GENERAL
 Autorizó



TRIMESTRE			
1	2	3	4

FECHA
16/04/2018

INSTITUCIÓN: 2112107307 - Instituto Estatal para la Educación de Jóvenes y Adultos
PROGRAMA PRESUPUESTARIO: E009 - Rezago Educativo
UNIDAD RESPONSABLE: 1307-1101 - Despacho de la Dirección General
ACTIVIDAD: F.P.C02.A09 - Atención educativa en primaria a personas ciegas y débiles visuales en la vertiente del modelo en Braille

IDENTIFICACIÓN DEL INDICADOR	
Indicador	C02A09 - Porcentaje de personas ciegas y débiles visuales inscritas que reciben el servicio de asesoría educativa de primaria en la vertiente del modelo en Braille.

VARIABLES			
Numerador	Número de personas ciegas y débiles visuales que reciben el servicio de asesoría educativa de primaria en la vertiente del modelo en Braille	Unidad de Medida del Numerador	303 - Persona Atendida (Educativo)
Denominador	Número de personas ciegas y débiles visuales inscritas en primaria en la vertiente del modelo en Braille	Unidad de Medida del Denominador	2024 - Persona Inscrita (General)

METAS											
Año:	Línea Base	Año Meta	Meta Programada en el Año	Comportamiento del Indicador hacia la Meta	Tipo de Método	SemafORIZACIÓN					
						Verde		Amarillo		Rojo	
Valor:	50.000	2018	80.000	ASCENDENTE	PORCENTAJE	50.001	90.000	25.001	50.000	10.000	25.000

Variable	Calendario Programado												
	Enero	Febrero	Marzo	Abril	Mayo	Junio	Julio	Agosto	Septiembre	Octubre	Noviembre	Diciembre	Total
Numerador	0.000	0.000	5.000	0.000	0.000	5.000	0.000	0.000	5.000	0.000	0.000	5.000	20.000
Denominador	1.000	1.000	6.000	1.000	1.000	6.000	1.000	1.000	6.000	1.000	1.000	7.000	25.000

Variable	Calendario Ejecutado												
	Enero	Febrero	Marzo	Abril	Mayo	Junio	Julio	Agosto	Septiembre	Octubre	Noviembre	Diciembre	Total
Numerador	0.000	0.000	0.000	0.000	0.000	0.000	0.000	0.000	0.000	0.000	0.000	0.000	0.000

LICDA. NITZIA JULIANA RIVERA ARGÜELLES

SUBDIRECTORA GENERAL

Elaboró

LIC. ROMANA VALLECAN

DIRECTOR DE PLANEACIÓN Y PRESUPUESTO

Revisó

LICDA. MARÍA CANDELARIA RAYGOZA ALCOCER

DIRECTORA GENERAL

Autorizó



INDICADORES

TRIMESTRE			
1	2	3	4

FECHA
16/04/2018

Variable	Calendario Ejecutado												
	Enero	Febrero	Marzo	Abril	Mayo	Junio	Julio	Agosto	Septiembre	Octubre	Noviembre	Diciembre	Total
Denominador	1.000	1.000	6.000	1.000	1.000	1.000	1.000	1.000	1.000	1.000	1.000	1.000	0.000

AVANCES PROGRAMÁTICOS											
Trimestral						Acumulado					
Programado		Ejecutado		Variación		Programado		Ejecutado		Variación	
abs	%	abs	%	abs	%	abs	%	abs	%	abs	%
20.000	25.000	0.000	0.000	-20.000	-100.000	20.000	25.000	0.000	0.000	-20.000	-100.000

RESULTADOS		
Valor de la Semaforización	Color del Semáforo	Observaciones
0.000	ROJO	En este nivel a pesar de que el modelo educativo es inclusivo no existe el personal voluntario debidamente capacitado para esta vertiente de atención, sin embargo, se esta estableciendo un área específica para concertar alianzas estratégicas encaminadas a impulsar el modelo.

LICDA. NITZIA JULIANA RIVERA ARGÜELLES
 SUBDIRECTORA GENERAL
 Elaboró

LIC. ROMÁN A. VALLE GAM
 DIRECTOR DE PLANEACIÓN Y PRESUPUESTO
 Revisó

LICDA. MARÍA CANDELARIA RAYGOZA ALCOCER
 DIRECTORA GENERAL
 Autorizó



INDICADORES

TRIMESTRE			
1	2	3	4

FECHA
16/04/2018

INSTITUCIÓN: 2112107307 - Instituto Estatal para la Educación de Jóvenes y Adultos
PROGRAMA PRESUPUESTARIO: E009 - Rezago Educativo
UNIDAD RESPONSABLE: 1307-1101 - Despacho de la Dirección General
COMPONENTE: F.P.C03 - Personas con secundaria concluida

IDENTIFICACIÓN DEL INDICADOR	
Indicador	C3 - Porcentaje de Personas atendidas que aprueban el nivel educativo de secundaria

VARIABLES			
Numerador	Número de personas que concluyen nivel secundaria	Unidad de Medida del Numerador	473 - Persona Acreditada (Educativo)
Denominador	Número de personas atendidas en secundaria	Unidad de Medida del Denominador	303 - Persona Atendida (Educativo)

METAS											
Año:	2016	Año Meta	Meta Programada en el Año	Comportamiento del Indicador hacia la Meta	Tipo de Método	Semaforización					
						Verde	Amarillo		Rojo		
Valor:	77.000	2018	90.605	ASCENDENTE	PORCENTAJE	71.000	100.000	31.000	70.000	10.000	30.000

Variable	Calendario Programado												
	Enero	Febrero	Marzo	Abril	Mayo	Junio	Julio	Agosto	Septiembre	Octubre	Noviembre	Diciembre	Total
Numerador	0.000	0.000	1,842.000	0.000	0.000	1,842.000	0.000	0.000	1,842.000	0.000	0.000	1,842.000	7,368.000
Denominador	1.000	1.000	2,033.000	1.000	1.000	2,033.000	1.000	1.000	2,033.000	1.000	1.000	2,033.000	8,132.000

Variable	Calendario Ejecutado												
	Enero	Febrero	Marzo	Abril	Mayo	Junio	Julio	Agosto	Septiembre	Octubre	Noviembre	Diciembre	Total
Numerador	0.000	0.000	1,175.000	0.000	0.000	0.000	0.000	0.000	0.000	0.000	0.000	0.000	1,175.000

LICDA. NITZIA JULIANA RIVERA ARGÜELLES
 SUBDIRECTORA GENERAL

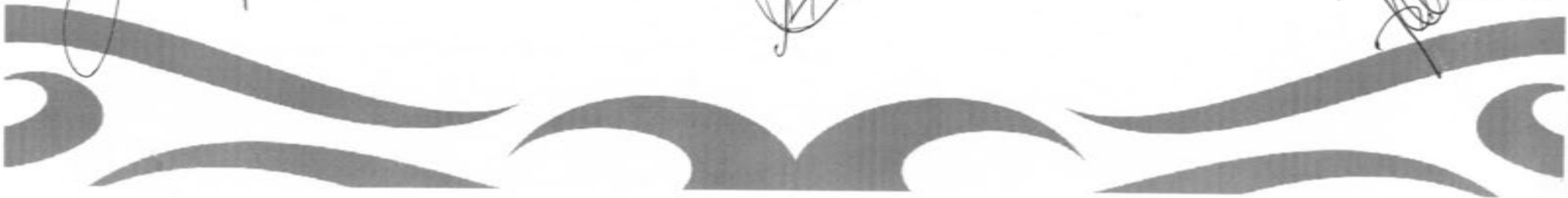
LIC. ROMÁN A. VALLE OAN
 DIRECTOR DE PLANEACIÓN Y PRESUPUESTO

LICDA. MARÍA CANDELARIA RAYBOZA ALCOCER
 DIRECTORA GENERAL

Elaboró

Revisó

Autorizó



TRIMESTRE			
1	2	3	4

FECHA
16/04/2018

Variable	Calendario Ejecutado												
	Enero	Febrero	Marzo	Abril	Mayo	Junio	Julio	Agosto	Septiembre	Octubre	Noviembre	Diciembre	Total
Denominador	1.000	1.000	2,033.000	1.000	1.000	1.000	1.000	1.000	1.000	1.000	1.000	1.000	2,033.000

AVANCES PROGRAMATICOS											
Trimestral						Acumulado					
Programado		Ejecutado		Variación		Programado		Ejecutado		Variación	
abs	%	abs	%	abs	%	abs	%	abs	%	abs	%
22.651	25.000	14.449	15.947	-8.202	-36.211	22.651	25.000	14.449	15.947	-8.202	-36.211

RESULTADOS		
Valor de la Semafización	Color del Semáforo	Observaciones
57.796	AMARILLO	En el primer trimestre se hacen mayores esfuerzos en los procesos de incorporación para lograr una atención promedio adecuada para obtener la conclusión de nivel deseada. Se incluyen resultados del Programa de Certificación.

LICDA. NITZIA SUDANA RIVERA ARZUÉLLES
 SUBDIRECTORA GENERAL
 Elaboró

LIC. ROMÁN A. VALLEJOS
 DIRECTOR DE PLANEACIÓN Y PRESUPUESTO
 Revisó

LICDA. MARÍA CANDELARIA RAYGOZA ALCOCER
 DIRECTORA GENERAL
 Autorizó



TRIMESTRE			
1	2	3	4

FECHA
16/04/2018

INSTITUCIÓN: 2112107307 - Instituto Estatal para la Educación de Jóvenes y Adultos
PROGRAMA PRESUPUESTARIO: E009 - Rezago Educativo
UNIDAD RESPONSABLE: 1307-1101 - Despacho de la Dirección General
ACTIVIDAD: F.P.C03.A01 - Aplicación de exámenes en papel de secundaria

IDENTIFICACIÓN DEL INDICADOR	
Indicador	C03A01 - Porcentaje de exámenes en papel aprobados en el nivel de secundaria

VARIABLES			
Numerador	Número de exámenes en papel de nivel secundaria aprobados	Unidad de Medida del Numerador	695 - Examen Acreditado (Educativo)
Denominador	Número de exámenes en papel de nivel secundarian presentados	Unidad de Medida del Denominador	696 - Examen Aplicado (Educativo)

METAS											
Año:	Línea Base	Año Meta	Meta Programada en el Año	Comportamiento del Indicador hacia la Meta	Tipo de Método	Semafización					
						Verde	Amarillo	Rojo			
Valor:	74.000	2018	74.653	ASCENDENTE	PORCENTAJE	70.001	100.000	25.001	70.000	10.000	25.000

Variable	Calendario Programado												
	Enero	Febrero	Marzo	Abril	Mayo	Junio	Julio	Agosto	Septiembre	Octubre	Noviembre	Diciembre	Total
Numerador	0.000	0.000	8,394.000	0.000	0.000	8,394.000	0.000	0.000	8,394.000	0.000	0.000	8,394.000	33,576.000
Denominador	1.000	1.000	11,244.000	1.000	1.000	11,244.000	1.000	1.000	11,244.000	1.000	1.000	11,244.000	44,976.000

Variable	Calendario Ejecutado												
	Enero	Febrero	Marzo	Abril	Mayo	Junio	Julio	Agosto	Septiembre	Octubre	Noviembre	Diciembre	Total
Numerador	0.000	0.000	5,494.000	0.000	0.000	0.000	0.000	0.000	0.000	0.000	0.000	0.000	5,494.000

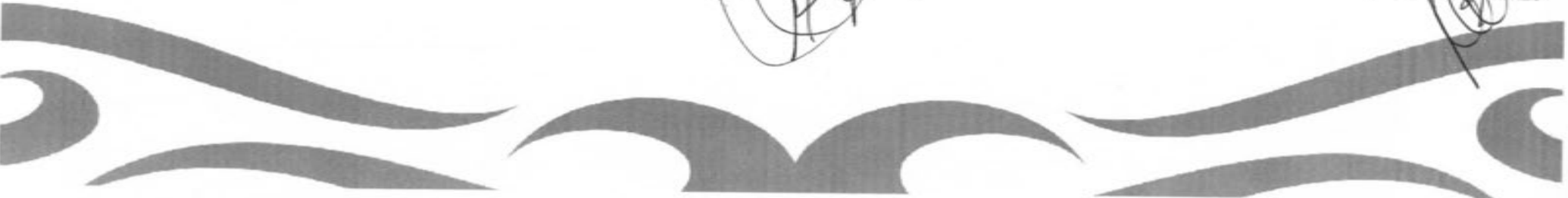
LCDA. ALMA ISABEL ANGULO ROJAS

LIC. ROMÁN A. VALLE CAN
 DIRECTOR DE PLANEACIÓN Y PRESUPUESTO
 Revisó

LICDA. MARÍA CANDELA RIA RAYGOZA ALCOCER
 DIRECTORA GENERAL
 Autorizo

DIRECTORA DE ACREDITACIÓN Y SISTEMA

Elaboró



TRIMESTRE			
1	2	3	4

FECHA
16/04/2018

Variable	Calendario Ejecutado												
	Enero	Febrero	Marzo	Abril	Mayo	Junio	Julio	Agosto	Septiembre	Octubre	Noviembre	Diciembre	Total
Denominador	1.000	1.000	11,244.000	1.000	1.000	1.000	1.000	1.000	1.000	1.000	1.000	1.000	11,244.000

AVANCES PROGRAMÁTICOS											
Trimestral						Acumulado					
Programado		Ejecutado		Variación		Programado		Ejecutado		Variación	
abs	%	abs	%	abs	%	abs	%	abs	%	abs	%
18.663	25.000	12.215	16.363	-6.448	-34.548	18.663	25.000	12.215	16.363	-6.448	-34.548


RESULTADOS		
Valor de la Semaforzación	Color del Semáforo	Observaciones
48.862	AMARILLO	Existe una escasez de módulos básicos de nivel primaria y secundaria que impiden un avance continuo del educando en su proceso educativo. Como estrategia se recicla el uso de módulos pero el número de módulos recuperados no es suficiente para cubrir el déficit.

LCDA. ALMA ISABEL ANGUILO ROJAS
 DIRECTORA DE ACREDITACIÓN Y SISTEMA

LIC. ROMANA VALLE CAN
 DIRECTOR DE PLANEACIÓN Y PRESUPUESTO
 Revisó

LICDA. MARIA CANDELARIA RAYGOZA ALCOCER
 DIRECTORA GENERAL
 Autorizo

Elaboró



TRIMESTRE			
1	2	3	4

FECHA
18/04/2018

INSTITUCIÓN: 2112107307 - Instituto Estatal para la Educación de Jóvenes y Adultos
PROGRAMA PRESUPUESTARIO: E009 - Rezago Educativo
UNIDAD RESPONSABLE: 1307-1101 - Despacho de la Dirección General
ACTIVIDAD: F.P.C03.A02 - Aplicación de exámenes en línea de secundaria

IDENTIFICACIÓN DEL INDICADOR	
Indicador	C03A02 - Porcentaje de exámenes en línea aprobados en el nivel de secundaria

VARIABLES			
Numerador	Número de exámenes en línea de nivel secundaria aprobados	Unidad de Medida del Numerador	695 - Examen Acreditado (Educativo)
Denominador	Número de exámenes en línea de nivel secundaria presentados	Unidad de Medida del Denominador	696 - Examen Aplicado (Educativo)

METAS											
Año:	Línea Base	Año Meta	Meta Programada en el Año	Comportamiento del Indicador hacia la Meta	Tipo de Método	Semafización					
						Verde	Amarillo	Rojo			
Valor:	70.000	2018	77.653	ASCENDENTE	PORCENTAJE	70.001	100.000	40.001	70.000	10.000	40.000

Variable	Calendario Programado												
	Enero	Febrero	Marzo	Abril	Mayo	Junio	Julio	Agosto	Septiembre	Octubre	Noviembre	Diciembre	Total
Numerador	0.000	0.000	2.078.000	0.000	0.000	2.078.000	0.000	0.000	2.078.000	0.000	0.000	2.078.000	8.312.000
Denominador	1.000	1.000	2.676.000	1.000	1.000	2.676.000	1.000	1.000	2.676.000	1.000	1.000	2.676.000	10.704.000

Variable	Calendario Ejecutado												
	Enero	Febrero	Marzo	Abril	Mayo	Junio	Julio	Agosto	Septiembre	Octubre	Noviembre	Diciembre	Total
Numerador	0.000	0.000	1.249.000	0.000	0.000	0.000	0.000	0.000	0.000	0.000	0.000	0.000	1.249.000

LCDA. ALMA ISABEL ANGULO ROJAS

DIRECTORA DE ACREDITACIÓN Y SISTEMA

LIC. ROMANA VALLE CASAS
 DIRECTOR DE PLANEACIÓN Y PRESUPUESTO
 Revisó

LICDA. MARÍA CANDELARIA RAYGOZA ALCOCER

DIRECTORA GENERAL

Elaboró

Autorizó

TRIMESTRE			
1	2	3	4

FECHA
18/04/2018

Variable	Calendario Ejecutado												
	Enero	Febrero	Marzo	Abril	Mayo	Junio	Julio	Agosto	Septiembre	Octubre	Noviembre	Diciembre	Total
Denominador	1.000	1.000	2.676.000	1.000	1.000	1.000	1.000	1.000	1.000	1.000	1.000	1.000	2.676.000

AVANCES PROGRAMATICOS											
Trimestral						Acumulado					
Programado		Ejecutado		Variación		Programado		Ejecutado		Variación	
abs	%	abs	%	abs	%	abs	%	abs	%	abs	%
19.413	25.000	11.669	15.027	-7.745	-39.894	19.413	25.000	11.669	15.027	-7.745	-39.894

RESULTADOS		
Valor de la Semaforización	Color del Semáforo	Observaciones
46.674	AMARILLO	Existe problemática en conectividad satelital de Plazas Comunitarias de localidades rurales que impide ofrecer la plataforma de exámenes en línea a educandos en esas zonas.

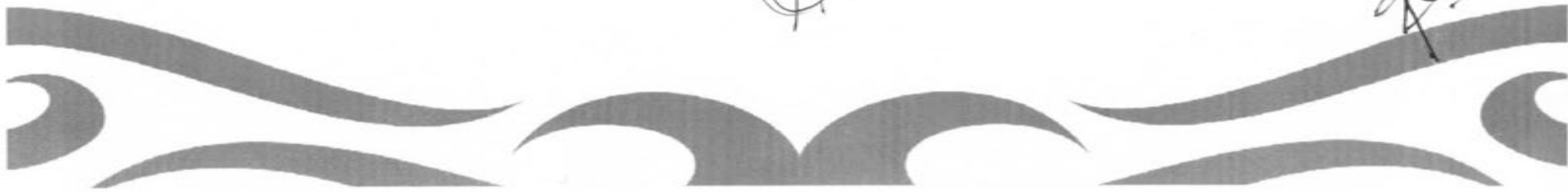
LCDA. ALMA ISABEL ANGULO ROJAS

DIRECTORA DE ACREDITACIÓN Y SISTEMA

Elaboró

LIC ROMÁN A. VALLE CAN
 DIRECTOR DE PLANEACIÓN Y PRESUPUESTO
 Revisó

LICDA. MARÍA CANDELARIA RAYGOZA ALCOCER
 DIRECTORA GENERAL
 Autorizó



TRIMESTRE			
1	2	3	4

FECHA
16/04/2018

INSTITUCIÓN: 2112107307 - Instituto Estatal para la Educación de Jóvenes y Adultos
PROGRAMA PRESUPUESTARIO: E009 - Rezago Educativo
UNIDAD RESPONSABLE: 1307-1101 - Despacho de la Dirección General
ACTIVIDAD: F.P.C03.A03 - Inscripción de educandos en secundaria

IDENTIFICACIÓN DEL INDICADOR	
Indicador	C03A03 - Porcentaje de personas en rezago educativo que cumplen con los requisitos y son inscritos en el nivel de secundaria

VARIABLES			
Numerador	Número de personas de 15 años y más en rezago educativo inscritos en el nivel secundaria	Unidad de Medida del Numerador	2024 - Persona Inscrita (General)
Denominador	Número de personas de 15 años y más en rezago educativo inscritos en cualquier nivel en el año t	Unidad de Medida del Denominador	2024 - Persona Inscrita (General)

METAS											
Linea Base	Año Meta	Meta Programada en el Año	Comportamiento del Indicador hacia la Meta	Tipo de Método	Semafización						
					Verde		Amarillo		Rojo		
Año:	2016										
Valor:	50.000	2018	51.680	ASCENDENTE	PORCENTAJE	34.601	60.000	17.301	34.600	10.000	17.300

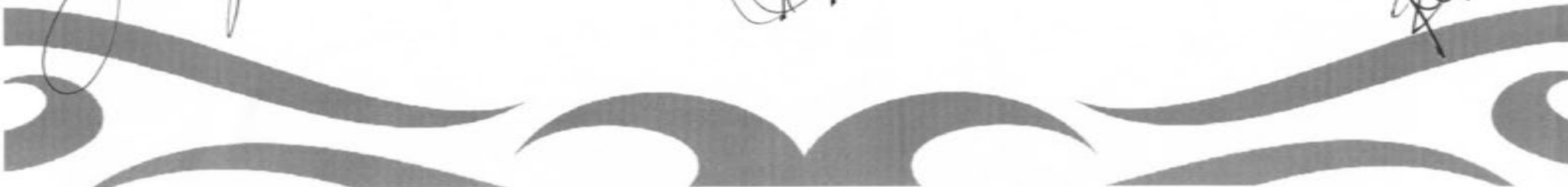
Variable	Calendario Programado												
	Enero	Febrero	Marzo	Abril	Mayo	Junio	Julio	Agosto	Septiembre	Octubre	Noviembre	Diciembre	Total
Numerador	0.000	0.000	1,753.000	0.000	0.000	1,753.000	0.000	0.000	1,753.000	0.000	0.000	1,753.000	7,012.000
Denominador	1.000	1.000	3,392.000	1.000	1.000	3,392.000	1.000	1.000	3,392.000	1.000	1.000	3,392.000	13,568.000

Variable	Calendario Ejecutado												
	Enero	Febrero	Marzo	Abril	Mayo	Junio	Julio	Agosto	Septiembre	Octubre	Noviembre	Diciembre	Total
Numerador	0.000	0.000	1,327.000	0.000	0.000	0.000	0.000	0.000	0.000	0.000	0.000	0.000	1,327.000

LICDA. NITZIA JULIANA RIVERA ARGÜELLES
 SUBDIRECTORA GENERAL
 Elaboró

LIC. ROMÁN A. VALLE CÁN
 DIRECTOR DE PLANEACIÓN Y PRESUPUESTO
 Revisó

LICDA. MARÍA CANDELARIA RAYGOZA ALCOCER
 DIRECTORA GENERAL
 Autorizó



TRIMESTRE			
1	2	3	4

FECHA
16/04/2018

Variable	Calendario Ejecutado												Total
	Enero	Febrero	Marzo	Abril	Mayo	Junio	Julio	Agosto	Septiembre	Octubre	Noviembre	Diciembre	
Denominador	1.000	1.000	3.392.000	1.000	1.000	1.000	1.000	1.000	1.000	1.000	1.000	1.000	3.392.000

AVANCES PROGRAMATICOS											
Trimestral						Acumulado					
Programado		Ejecutado		Variación		Programado		Ejecutado		Variación	
abs	%	abs	%	abs	%	abs	%	abs	%	abs	%
12.920	25.000	9.780	18.925	-3.140	-24.301	12.920	25.000	9.780	18.925	-3.140	-24.301

RESULTADOS		
Valor de la Semaforización	Color del Semáforo	Observaciones
39.121	VERDE	En el primer trimestre se dedican mayores esfuerzos a los procesos de incorporación de educandos para lograr un adecuado promedio de atención.

LICDA. NITZIA JULIANA RIVERA ARGÜELLES
 SUBDIRECTORA GENERAL

Elaboró

LIC. ROMÁN A. VALLE CAN
 DIRECTOR DE PLANEACIÓN Y PRESUPUESTO

Revisó

LICDA. MARÍA CANDELARIA RAYGOZA ALCOCER
 DIRECTORA GENERAL

Autorizó



TRIMESTRE			
1	2	3	4

FECHA
16/04/2018

INSTITUCIÓN: 2112107307 - Instituto Estatal para la Educación de Jóvenes y Adultos
PROGRAMA PRESUPUESTARIO: E009 - Rezago Educativo
UNIDAD RESPONSABLE: 1307-1101 - Despacho de la Dirección General
ACTIVIDAD: F.P.C03.A04 - Atención educativa en secundaria

IDENTIFICACIÓN DEL INDICADOR	
Indicador	C03A04 - Porcentaje de personas inscritas que reciben el servicio de asesoría educativa de secundaria

VARIABLES			
Numerador	Número de personas atendidas en secundaria	Unidad de Medida del Numerador	303 - Persona Atendida (Educativo)
Denominador	Número total de personas registradas en secundaria	Unidad de Medida del Denominador	310 - Persona Registrada (Educativo)

METAS											
Año:	Linea Base	Año Meta	Meta Programada en el Año	Comportamiento del Indicador hacia la Meta	Tipo de Método	Semafización					
						Verde	Amarillo		Rojo		
Valor:	2016	2018	53,712	ASCENDENTE	PORCENTAJE	46.001	60.000	23.001	46.000	10.000	23.000

Variable	Calendario Programado												
	Enero	Febrero	Marzo	Abril	Mayo	Junio	Julio	Agosto	Septiembre	Octubre	Noviembre	Diciembre	Total
Numerador	0.000	0.000	2,033.000	0.000	0.000	2,033.000	0.000	0.000	2,033.000	0.000	0.000	2,033.000	8,132.000
Denominador	1.000	1.000	3,785.000	1.000	1.000	3,785.000	1.000	1.000	3,785.000	1.000	1.000	3,785.000	15,140.000

Variable	Calendario Ejecutado												
	Enero	Febrero	Marzo	Abril	Mayo	Junio	Julio	Agosto	Septiembre	Octubre	Noviembre	Diciembre	Total
Numerador	0.000	0.000	6,756.000	0.000	0.000	0.000	0.000	0.000	0.000	0.000	0.000	0.000	6,756.000

[Firma]
 LICDA. NITZIA JULIANA RIVERA ARDUELES
 SUBDIRECTORA GENERAL


[Firma]
 LIC. ROMÁN A. VALLE CAMU
 DIRECTOR DE PLANEACIÓN Y PRESUPUESTO

[Firma]
 LICDA. MARÍA CANDELARIA RAYGOZA ALCOCER
 DIRECTORA GENERAL

Elabóro

Revisó

Autorizó



TRIMESTRE			
1	2	3	4

FECHA
16/04/2018

Variable	Calendario Ejecutado												
	Enero	Febrero	Marzo	Abril	Mayo	Junio	Julio	Agosto	Septiembre	Octubre	Noviembre	Diciembre	Total
Denominador	1.000	1.000	3.785.000	1.000	1.000	1.000	1.000	1.000	1.000	1.000	1.000	1.000	3.785.000

AVANCES PROGRAMATICOS											
Trimestral						Acumulado					
Programado		Ejecutado		Variación		Programado		Ejecutado		Variación	
abs	%	abs	%	abs	%	abs	%	abs	%	abs	%
13.428	25.000	44.624	83.079	31.196	232.317	13.428	25.000	44.624	83.079	31.196	232.317

RESULTADOS		
Valor de la Semaforización	Color del Semáforo	Observaciones
178.494	VERDE	Se refiere a un promedio de atención de educandos desde el periodo anterior a los que se suman los de nuevo ingreso.

LICDA. NITZIA JULIANA RIVERA ARGÜELLES
 SUBDIRECTORA GENERAL

Elaboró

LIC. ROMÁN A. VALDE-CAM
 DIRECTOR DE PLANEACIÓN Y PRESUPUESTO

Revisó

LICDA. MARIA CANDELARIA RAYGOZA ALCOCER
 DIRECTORA GENERAL

Autorizó



TRIMESTRE			
1	2	3	4

FECHA
18/04/2018

INSTITUCIÓN: 2112107307 - Instituto Estatal para la Educación de Jóvenes y Adultos
PROGRAMA PRESUPUESTARIO: E009 - Rezago Educativo
UNIDAD RESPONSABLE: 1307-1101 - Despacho de la Dirección General
ACTIVIDAD: F.P.C03.A05 - Atención educativa en secundaria en la modalidad en línea

IDENTIFICACIÓN DEL INDICADOR	
Indicador	C03A05 - Porcentaje de personas atendidas en secundaria que reciben el servicio educativo en línea.

VARIABLES			
Numerador	Número de personas atendidas en secundaria en línea	Unidad de Medida del Numerador	303 - Persona Atendida (Educativo)
Denominador	Número total de personas inscritas en secundaria	Unidad de Medida del Denominador	303 - Persona Atendida (Educativo)

METAS											
Linea Base	Año Meta	Meta Programada en el Año	Comportamiento del Indicador hacia la Meta	Tipo de Método	Semaforización						
					Verde		Amarillo		Rojo		
Año:	2016										
Valor:	0.500	2018	1.672	ASCENDENTE	PORCENTAJE	0.530	2.000	0.270	0.520	0.100	0.260

Variable	Calendario Programado												
	Enero	Febrero	Marzo	Abril	Mayo	Junio	Julio	Agosto	Septiembre	Octubre	Noviembre	Diciembre	Total
Numerador	0.000	0.000	34.000	0.000	0.000	34.000	0.000	0.000	34.000	0.000	0.000	34.000	136.000
Denominador	1.000	1.000	2.033.000	1.000	1.000	2.033.000	1.000	1.000	2.033.000	1.000	1.000	2.033.000	8.132.000

Variable	Calendario Ejecutado												
	Enero	Febrero	Marzo	Abril	Mayo	Junio	Julio	Agosto	Septiembre	Octubre	Noviembre	Diciembre	Total
Numerador	0.000	0.000	101.000	0.000	0.000	0.000	0.000	0.000	0.000	0.000	0.000	0.000	101.000

MTRO. RAÚL CAZARES URBAN.
 DIRECTOR DE SERVICIOS EDUCATIVOS

Elaboró

LIC. ROMÁN A. VALLE CAN
 DIRECTOR DE PLANEACIÓN Y PRESUPUESTO

Revisó

LICDA. MARÍA CANDELARIA RAYGOZA ALCOCER
 DIRECTORA GENERAL

Autorizó

INDICADORES

TRIMESTRE			
1	2	3	4

FECHA
18/04/2018

Variable	Calendario Ejecutado												
	Enero	Febrero	Marzo	Abril	Mayo	Junio	Julio	Agosto	Septiembre	Octubre	Noviembre	Diciembre	Total
Denominador	1.000	1.000	2.033.000	1.000	1.000	1.000	1.000	1.000	1.000	1.000	1.000	1.000	2.033.000

AVANCES PROGRAMATICOS												
Trimestral						Acumulado						
Programado		Ejecutado		Variación		Programado		Ejecutado		Variación		
abs	%	abs	%	abs	%	abs	%	abs	%	abs	%	
0.418	25.006	1.242	74.283	0.824	197.059	0.418	25.006	1.242	74.283	0.824	197.059	

RESULTADOS		
Valor de la Semaforización	Color del Semáforo	Observaciones
4.967	VERDE	Se refiere a promedio de educandos en atención a la que se suman las incorporaciones del año por ser un sistema abierto.

MITRO. RAÚL CAZARES VEBAN.
 DIRECTOR DE SERVICIOS EDUCATIVOS


Elaboró

LIC. ROMÁN A. VALLE CÁN
 DIRECTOR DE PLANEACIÓN Y PRESUPUESTO

Revisó

LICDA. MARIA CANDELARIA RAYGOZA ALCOCER
 DIRECTORA GENERAL

Autorizó



TRIMESTRE			
1	2	3	4

FECHA
16/04/2018

INSTITUCIÓN: 2112107307 - Instituto Estatal para la Educación de Jóvenes y Adultos
PROGRAMA PRESUPUESTARIO: E009 - Rezago Educativo
UNIDAD RESPONSABLE: 1307-1101 - Despacho de la Dirección General
ACTIVIDAD: F.P.C03.A06 - Atención educativa a mujeres en secundaria

IDENTIFICACIÓN DEL INDICADOR	
Indicador	C03A06 - Porcentaje de mujeres inscritas que reciben el servicio de asesoría educativa de secundaria.

VARIABLES			
Numerador	Número de mujeres atendidas en el nivel de secundaria	Unidad de Medida del Numerador	303 - Persona Atendida (Educativo)
Denominador	Número de personas atendidas en el nivel de secundaria	Unidad de Medida del Denominador	303 - Persona Atendida (Educativo)

METAS											
Año:	2016	Año Meta	Meta Programada en el Año	Comportamiento del Indicador hacia la Meta	Tipo de Método	Semaforización					
						Verde		Amarillo		Rojo	
Valor:	40.000	2018	59.961	ASCENDENTE	PORCENTAJE	35.000	50.000	25.000	34.990	10.000	24.900

Variable	Calendario Programado												
	Enero	Febrero	Marzo	Abril	Mayo	Junio	Julio	Agosto	Septiembre	Octubre	Noviembre	Diciembre	Total
Numerador	0.000	0.000	1.219.000	0.000	0.000	1.219.000	0.000	0.000	1.219.000	0.000	0.000	1.219.000	4.876.000
Denominador	1.000	1.000	2.033.000	1.000	1.000	2.033.000	1.000	1.000	2.033.000	1.000	1.000	2.033.000	8.132.000

Variable	Calendario Ejecutado												
	Enero	Febrero	Marzo	Abril	Mayo	Junio	Julio	Agosto	Septiembre	Octubre	Noviembre	Diciembre	Total
Numerador	0.000	0.000	4.053.000	0.000	0.000	0.000	0.000	0.000	0.000	0.000	0.000	0.000	4.053.000

LICDA. NITZIA JULIANA RIVERA ARGÜELES
 SUBDIRECTORA GENERAL

Elaboró

LIC. ROMÁN A. VALLE GONZÁLEZ
 DIRECTOR DE PLANEACIÓN Y PRESUPUESTO

Revisó

LICDA. MARÍA CANDELARIA RAYGOZA ALCOCER
 DIRECTORA GENERAL

Autorizó



TRIMESTRE			
1	2	3	4

FECHA
16/04/2018

Variable	Calendario Ejecutado												
	Enero	Febrero	Marzo	Abril	Mayo	Junio	Julio	Agosto	Septiembre	Octubre	Noviembre	Diciembre	Total
Denominador	1.000	1.000	1.000	1.000	1.000	1.000	1.000	1.000	1.000	1.000	1.000	1.000	1.000

AVANCES PROGRAMÁTICOS											
Trimestral						Acumulado					
Programado		Ejecutado		Variación		Programado		Ejecutado		Variación	
abs	%	abs	%	abs	%	abs	%	abs	%	abs	%
14.990	25.000	49.840	83.121	34.850	232.486	14.990	25.000	49.840	83.121	34.850	232.486

RESULTADOS		
Valor de la Semaforización	Color del Semáforo	Observaciones
199.362	VERDE	Se refiere al promedio de atención de educandos que reciben el servicio desde el periodo anterior a los que se suman los de nuevo ingreso.

LICDA. NITZIA JULIANA RIVERA ARGÜELLES
 SUBDIRECTORA GENERAL
 Elaboró

LIC. ROMÁN A. VALLE CEN
 DIRECTOR DE PLANEACIÓN Y PRESUPUESTO
 Revisó

LICDA. MARÍA CANDELARIA RAYGOZA ALCOCER
 DIRECTORA GENERAL
 Autorizó



TRIMESTRE			
1	2	3	4

FECHA
19/04/2018

INSTITUCIÓN: 2112107307 - Instituto Estatal para la Educación de Jóvenes y Adultos
PROGRAMA PRESUPUESTARIO: E009 - Rezago Educativo
UNIDAD RESPONSABLE: 1307-1101 - Despacho de la Dirección General
ACTIVIDAD: F.P.C03.A07 - Otorgamiento de certificados a personas que concluyen nivel primaria o secundaria

IDENTIFICACIÓN DEL INDICADOR	
Indicador	C03A07 - Porcentaje de certificados entregados a personas que concluyen nivel primaria o secundaria

VARIABLES			
Numerador	Número de certificados entregados del nivel primaria + Número de certificados entregados del nivel secundaria	Unidad de Medida del Numerador	307 - Persona Certificada (Educativo)
Denominador	Número de personas que concluyen nivel primaria + Número de personas que concluyen nivel secundaria	Unidad de Medida del Denominador	473 - Persona Acreditada (Educativo)

METAS										
Linea Base	Año Meta	Meta Programada en el Año	Comportamiento del Indicador hacia la Meta	Tipo de Método	Semaforización					
					Verde		Amarillo		Rojo	
Año: 2016	2018	100.000	ASCENDENTE	PORCENTAJE	69.901	100.000	40.001	69.900	10.000	40.000

Variable	Calendario Programado												
	Enero	Febrero	Marzo	Abril	Mayo	Junio	Julio	Agosto	Septiembre	Octubre	Noviembre	Diciembre	Total
Numerador	0.000	0.000	3.155.000	0.000	0.000	3.155.000	0.000	0.000	3.156.000	0.000	0.000	3.156.000	12.622.000
Denominador	1.000	1.000	3.155.000	1.000	1.000	3.155.000	1.000	1.000	3.156.000	1.000	1.000	3.156.000	12.622.000

Variable	Calendario Ejecutado												
	Enero	Febrero	Marzo	Abril	Mayo	Junio	Julio	Agosto	Septiembre	Octubre	Noviembre	Diciembre	Total
Numerador	0.000	0.000	430.000	0.000	0.000	0.000	0.000	0.000	0.000	0.000	0.000	0.000	430.000

[Signature]
 LCDA. ALMA ISABEL ANGULO ROJAS

[Signature]
 LIC. ROMÁN A. VALLE C.M.
 DIRECTOR DE PLANEACIÓN Y PRESUPUESTO

[Signature]
 LICDA. MARÍA CANDELARIA RAYGOZA ALCOCER
 DIRECTORA GENERAL

DIRECTORA DE ACREDITACIÓN Y SISTEMA

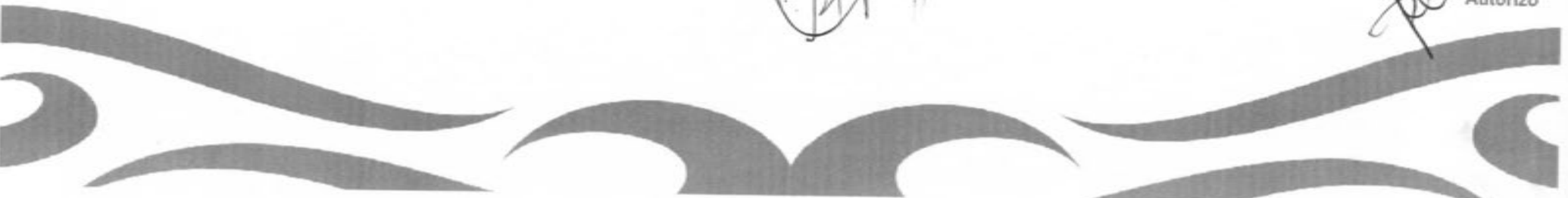
DIRECTOR DE PLANEACIÓN Y PRESUPUESTO

DIRECTORA GENERAL

Elaboró

Revisó

Autorizó



TRIMESTRE			
1	2	3	4

FECHA
19/04/2018

Variable	Calendario Ejecutado												Total
	Enero	Febrero	Marzo	Abril	Mayo	Junio	Julio	Agosto	Septiembre	Octubre	Noviembre	Diciembre	
Denominador	1,000	1,000	3,155,000	1,000	1,000	1,000	1,000	1,000	1,000	1,000	1,000	1,000	3,155,000

AVANCES PROGRAMÁTICOS											
Trimestral						Acumulado					
Programado		Ejecutado		Variación		Programado		Ejecutado		Variación	
abs	%	abs	%	abs	%	abs	%	abs	%	abs	%
24,996	24,996	3,407	3,407	-21,589	-86,371	24,996	24,996	3,407	3,407	-21,589	-86,371

RESULTADOS		
Valor de la Semaforización	Color del Semáforo	Observaciones
13.629	ROJO	Se consideran las emisiones de certificados del mes de enero y febrero ya que los del mes de marzo se encuentran en proceso de emisión y se reportarán en el siguiente trimestre.

LCDA. ALMA ISABEL ANGULO ROJAS
 DIRECTORA DE ACREDITACIÓN Y SISTEMA

Elaboró

LIC. ROMÁNIA VALE CAN
 DIRECTOR DE PLANEACIÓN Y PRESUPUESTO

Revisó

LICDA. MARÍA Candelaria RANDEZA ALCOCER
 DIRECTORA GENERAL

Autorizó

