



GOBIERNO DEL ESTADO DE QUINTANA ROO
 FORMATO EVALUATORIO PROGRAMÁTICO DEL SIPPRES FESIPPRES-01
 INDICADORES

TRIMESTRE			
1	2	3	4

FECHA
12/07/2016

INSTITUCIÓN: 2112107307 - Instituto Estatal para la Educación de Jóvenes y Adultos
 PROGRAMA PRESUPUESTARIO: E009 - Rezago Educativo
 UNIDAD RESPONSABLE: 1307-3302 - Despacho de la SubDirección General
 COMPONENTE: F.P.C01 - Personas alfabetizadas

IDENTIFICACION DEL INDICADOR	
Indicador	C1 - Porcentaje de personas atendidas que aprueban el nivel de alfabetización

VARIABLES			
Numerador	Número de personas que concluyen nivel alfabetización	Unidad de Medida del Numerador	473 - Persona Acreditada (Educativo)
Denominador	Número de personas atendidas en alfabetización	Unidad de Medida del Denominador	303 - Persona Atendida (Educativo)

METAS											
Linea Base		Año Meta	Meta Programada	Comportamiento del Indicador hacia la Meta	Tipo de Método	Semafización					
Año:	2016		en el Año			Verde	Amarillo	Rojo			
Valor:	55.000	2018	57.904	ASCENDENTE	PORCENTAJE	41.000	100.000	27.000	40.000	10.000	26.000

Variable	Calendario Programado												
	Enero	Febrero	Marzo	Abril	Mayo	Junio	Julio	Agosto	Septiembre	Octubre	Noviembre	Diciembre	Total
Numerador	0.000	0.000	674.000	0.000	0.000	674.000	0.000	0.000	674.000	0.000	0.000	674.000	2.696.000
Denominador	1.000	1.000	1.164.000	1.000	1.000	1.164.000	1.000	1.000	1.164.000	1.000	1.000	1.164.000	4.656.000

Variable	Calendario Ejecutado												
	Enero	Febrero	Marzo	Abril	Mayo	Junio	Julio	Agosto	Septiembre	Octubre	Noviembre	Diciembre	Total
Numerador	0.000	0.000	121.000	0.000	0.000	255.000	0.000	0.000	0.000	0.000	0.900	0.000	376.000

LICDA. NITZIA JULIANA RIVERA ARGÜELLES

SUBDIRECTORA GENERAL

Elaboró

LIC. ROMÁN A. VALLE CAN

DIRECTOR DE PLANEACION Y PRESUPUESTO

Revisó

LICDA. MARIA CANDELARIA RAYGOZA ALCOCER

DIRECTORA GENERAL

Autorizó



TRIMESTRE			
1	2	3	4

FECHA
12/07/2018

Variable	Calendario Ejecutado												
	Enero	Febrero	Marzo	Abril	Mayo	Junio	Julio	Agosto	Septiembre	Octubre	Noviembre	Diciembre	Total
Denominador	1.000	1.000	1,164.000	1.000	1.000	1,164.000	1.000	1.000	1.000	1.000	1.000	1.000	2,328.000

AVANCES PROGRAMÁTICOS											
Trimestral						Acumulado					
Programado		Ejecutado		Variación		Programado		Ejecutado		Variación	
abs	%	abs	%	abs	%	abs	%	abs	%	abs	%
14,476	25.000	5,477	9.458	-8,999	-62.166	28,952	50.000	8,076	13.947	-20,876	-72.107

RESULTADOS		
Valor de la Semaforización	Color del Semáforo	Observaciones
21.907	ROJO	El examen La Palabra de alfabetización se presenta al concluir el proceso que dura en promedio 8 meses.

LICDA. NITZIA JULIANA RIVERA ARGÓELLES
 SUBDIRECTORA GENERAL

Elaboró

LIC. ROMÁN A. VALLE CAN
 DIRECTOR DE PLANEACIÓN Y PRESUPUESTO

Revisó

LICDA. MARÍA DANIELA RAYGOZA ALCOCER
 DIRECTORA GENERAL

Autorizó



TRIMESTRE			
1	2	3	4

FECHA
12/07/2018

INSTITUCIÓN: 2112107307 - Instituto Estatal para la Educación de Jóvenes y Adultos
PROGRAMA PRESUPUESTARIO: E009 - Rezago Educativo
UNIDAD RESPONSABLE: 1307-3404 - Dirección de Acreditación y Sistemas
ACTIVIDAD: F.P.C01.A01 - Aplicación de exámenes en papel de alfabetización(inicial)

IDENTIFICACION DEL INDICADOR	
Indicador	C01A01 - Porcentaje de exámenes en papel aprobados en el nivel de alfabetización(inicial)

VARIABLES			
Numerador	Número de exámenes en papel de nivel alfabetización aprobado	Unidad de Medida del Numerador	695 - Examen Acreditado (Educativo)
Denominador	Número de exámenes en papel de nivel alfabetización presentados	Unidad de Medida del Denominador	696 - Examen Aplicado (Educativo)

METAS											
Linea Base		Año Meta	Meta Programada	Comportamiento del	Tipo de	Semafización					
Año:	2016		en el Año	Indicador hacia la Meta	Método	Verde		Amarillo		Rojo	
Valor:	70.000	2018	80.018	ASCENDENTE	PORCENTAJE	50.100	100.000	25.100	50.000	10.000	25.000

Variable	Calendario Programado												
	Enero	Febrero	Marzo	Abril	Mayo	Junio	Julio	Agosto	Septiembre	Octubre	Noviembre	Diciembre	Total
Numerador	0.000	0.000	1,802.000	0.000	0.000	1,802.000	0.000	0.000	1,802.000	0.000	0.000	1,802.000	7,208.000
Denominador	1.000	1.000	2,252.000	1.000	1.000	2,252.000	1.000	1.000	2,252.000	1.000	1.000	2,252.000	9,008.000

Variable	Calendario Ejecutado												
	Enero	Febrero	Marzo	Abril	Mayo	Junio	Julio	Agosto	Septiembre	Octubre	Noviembre	Diciembre	Total
Numerador	0.000	0.000	713.000	0.000	0.000	969.000	0.000	0.000	0.000	0.000	0.000	0.000	1,682.000

LCDA. ALMA ISABEL ANGULO ROJAS

DIRECTORA DE ACREDITACIÓN Y SISTEMA

LIC. ROMÁN A. VALLE CAN

DIRECTOR DE PLANEACION Y PRESUPUESTO

LICBA. MARÍA CANDELARIA RAYGOZA ALCOCER

DIRECTORA GENERAL

Elaboró

Revisó

Autorizó





GOBIERNO DEL ESTADO DE QUINTANA ROO
FORMATO EVALUATORIO PROGRAMÁTICO DEL SIPPRES FESIPPRES-01
INDICADORES

TRIMESTRE			
1	2	3	4

FECHA
12/07/2018

Variable	Calendario Ejecutado												
	Enero	Febrero	Marzo	Abril	Mayo	Junio	Julio	Agosto	Septiembre	Octubre	Noviembre	Diciembre	Total
Denominador	1.000	1.000	2.252.000	1.000	1.000	2.252.000	1.000	1.000	1.000	1.000	1.000	1.000	4.504.000

AVANCES PROGRAMÁTICOS											
Trimestral						Acumulado					
Programado		Ejecutado		Variación		Programado		Ejecutado		Variación	
abs	%	abs	%	abs	%	abs	%	abs	%	abs	%
20.004	25.000	10.757	13.443	-9.247	-46.226	40.009	50.000	18.672	23.335	-21.337	-53.330

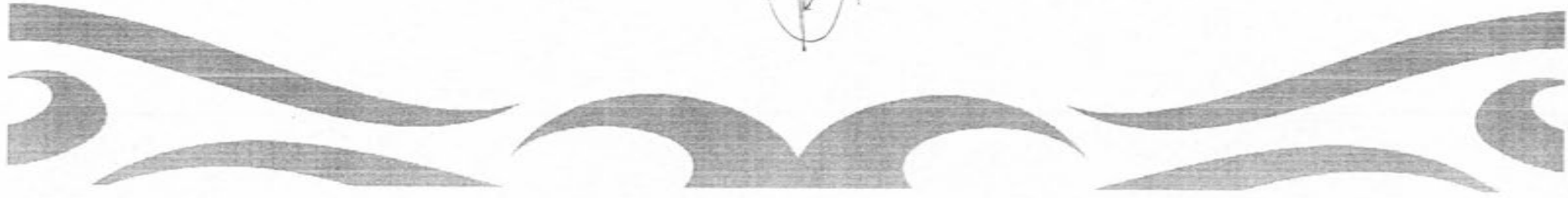
RESULTADOS		
Valor de la Semaforización	Color del Semáforo	Observaciones
43.029	AMARILLO	Los resultados para esta etapa se aplican al termino del proceso de alfabetización que dura en promedio 8 meses


 LCDA. ALMA ISABEL ANGULO ROJAS
 DIRECTORA DE ACREDITACIÓN Y SISTEMA


 LIC. ROMÁN A. VALLE CAN
 DIRECTOR DE PLANEACION Y PRESUPUESTO


 LICDA. MARÍA CARMEN MARÍA RAYGOZA ALCOCER
 DIRECTORA GENERAL

Elaboró Revisó Autorizó



TRIMESTRE			
1	2	3	4

FECHA
12/07/2018

INSTITUCIÓN: 2112107307 - Instituto Estatal para la Educación de Jóvenes y Adultos
PROGRAMA PRESUPUESTARIO: E009 - Rezago Educativo
UNIDAD RESPONSABLE: 1307-3404 - Dirección de Acreditación y Sistemas
ACTIVIDAD: F.P.C01.A02 - Aplicación de exámenes en línea de alfabetización(inicial)

IDENTIFICACIÓN DEL INDICADOR	
Indicador	C01A02 - Porcentaje de exámenes en línea aprobados en el nivel de alfabetización(inicial)

VARIABLES			
Numerador	Número de exámenes en línea de nivel alfabetización(inicial) aprobados	Unidad de Medida del Numerador	695 - Examen Acreditado (Educativo)
Denominador	Número de exámenes en línea de nivel alfabetización(inicial) presentados	Unidad de Medida del Denominador	696 - Examen Aplicado (Educativo)

METAS											
Año:	Linea Base	Año Meta	Meta Programada en el Año	Comportamiento del Indicador hacia la Meta	Tipo de Método	Semafización					
						Verde	Amarillo	Rojo			
Valor:	70.000	2018	80.132	ASCENDENTE	PORCENTAJE	50.001	100.000	30.001	50.000	10.000	30.000

Variable	Calendario Programado												
	Enero	Febrero	Marzo	Abril	Mayo	Junio	Julio	Agosto	Septiembre	Octubre	Noviembre	Diciembre	Total
Numerador	0.000	0.000	121.000	0.000	0.000	121.000	0.000	0.000	121.000	0.000	0.000	121.000	484.000
Denominador	1.000	1.000	151.000	1.000	1.000	151.000	1.000	1.000	151.000	1.000	1.000	151.000	604.000

Variable	Calendario Ejecutado												
	Enero	Febrero	Marzo	Abril	Mayo	Junio	Julio	Agosto	Septiembre	Octubre	Noviembre	Diciembre	Total
Numerador	0.000	0.000	7.000	0.000	0.000	7.000	0.000	0.000	0.000	0.000	0.000	0.000	14.000

[Signature]
 LCDA. ALMA ISABEL ANGULO ROJAS
 DIRECTORA DE ACREDITACIÓN Y SISTEMA

[Signature]
 LIC. ROMANA VALLE CAN
 DIRECTOR DE PLANEACIÓN Y PRESUPUESTO

[Signature]
 LICDA. MARÍA CANDELARIA TRAYGOZA ALCOCER
 DIRECTORA GENERAL

Elaboró

Revisó

Autorizó





GOBIERNO DEL ESTADO DE QUINTANA ROO
 FORMATO EVALUATORIO PROGRAMÁTICO DEL SIPPRES FESIPPRES-01
 INDICADORES

TRIMESTRE			
1	2	3	4

FECHA
12/07/2018

Variable	Calendario Ejecutado												
	Enero	Febrero	Marzo	Abril	Mayo	Junio	Julio	Agosto	Septiembre	Octubre	Noviembre	Diciembre	Total
Denominador	1.000	1.000	151.000	1.000	1.000	151.000	1.000	1.000	1.000	1.000	1.000	1.000	302.000

AVANDES PROGRAMÁTICOS											
Trimestral						Acumulado					
Programado		Ejecutado		Variación		Programado		Ejecutado		Variación	
abs	%	abs	%	abs	%	abs	%	abs	%	abs	%
20.033	25.000	1.159	1.446	-18.874	-94.215	40.066	50.000	2.318	2.893	-37.748	-94.215

RESULTADOS		
Valor de la Semaforización	Color del Semáforo	Observaciones
4.636	ROJO	No existió una participación activo de los usuarios para presentar utilizando las herramientas tecnológicas en este nivel


 LCDA. ALMA ISABEL ANGULO ROJAS
 DIRECTORA DE ACREDITACIÓN Y SISTEMA


 LIC. ROMÁN A. VALLEJAN
 DIRECTOR DE PLANEACIÓN Y PRESUPUESTO
 Revisó


 LICDA. MARÍA CANDELARIA YGOZA ALCOCER
 DIRECTORA GENERAL
 Autorizó

Elaboró





GOBIERNO DEL ESTADO DE QUINTANA ROO
FORMATO EVALUATORIO PROGRAMÁTICO DEL SIPPRES FESIPPRES-01
INDICADORES

TRIMESTRE			
1	2	3	4

FECHA
12/07/2018

INSTITUCIÓN: 2112107307 - Instituto Estatal para la Educación de Jóvenes y Adultos
PROGRAMA PRESUPUESTARIO: E009 - Rezago Educativo
UNIDAD RESPONSABLE: 1307-3302 - Despacho de la SubDirección General
ACTIVIDAD: F.P.C01.A03 - Inscripción de educandos en alfabetización(inicial).

IDENTIFICACION DEL INDICADOR	
Indicador	C01A03 - Porcentaje de personas en rezago educativo que cumplen con los requisitos y son inscritos en el nivel de Alfabetización(Inicial)

VARIABLES			
Numerador	Número de personas de 15 años y más en rezago educativo inscritos en el nivel alfabetización	Unidad de Medida del Numerador	2024 - Persona Inscrita (General)
Denominador	Número de personas de 15 años y más en rezago educativo inscritos en cualquier nivel en el año t	Unidad de Medida del Denominador	2024 - Persona Inscrita (General)

METAS											
Año:	Línea Base	Año Meta	Meta Programada en el Año	Comportamiento del Indicador hacia la Meta	Tipo de Método	Semaforización					
						Verde	Amarillo	Rojo			
Valor:	0.000	2018	14.446	ASCENDENTE	PORCENTAJE	11.301	15.000	5.601	11.300	2.000	5.600

Variable	Calendario Programado												
	Enero	Febrero	Marzo	Abril	Mayo	Junio	Julio	Agosto	Septiembre	Octubre	Noviembre	Diciembre	Total
Numerador	0.000	0.000	490.000	0.000	0.000	490.000	0.000	0.000	490.000	0.000	0.000	490.000	1.960.000
Denominador	1.000	1.000	3.392.000	1.000	1.000	3.392.000	1.000	1.000	3.392.000	1.000	1.000	3.392.000	13.568.000

Variable	Calendario Ejecutado												
	Enero	Febrero	Marzo	Abril	Mayo	Junio	Julio	Agosto	Septiembre	Octubre	Noviembre	Diciembre	Total
Numerador	0.000	0.000	553.000	0.000	0.000	558.000	0.000	0.000	0.000	0.000	0.000	0.000	1.111.000

LICDA. NITZIA JULIANA RIVERA ARGÜELLES

SUBDIRECTORA GENERAL

Elaboró

LIC. ROMÁN A. VALLE CÁN

DIRECTOR DE PLANEACIÓN Y PRESUPUESTO

Revisó

LICDA. MARÍA CANDELARIA RAYGOZA ALCOCER

DIRECTORA GENERAL

Autorizó



TRIMESTRE			
1	2	3	4

FECHA
12/07/2018

Variable	Calendario Ejecutado												
	Enero	Febrero	Marzo	Abril	Mayo	Junio	Julio	Agosto	Septiembre	Octubre	Noviembre	Diciembre	Total
Denominador	1.000	1.000	3,392.000	1.000	1.000	3,392.000	1.000	1.000	1.000	1.000	1.000	1.000	6,784.000

AVANDES PROGRAMÁTICOS											
Trimestral						Acumulado					
Programado		Ejecutado		Variación		Programado		Ejecutado		Variación	
abs	%	abs	%	abs	%	abs	%	abs	%	abs	%
3.611	25.000	4.113	28.469	0.501	13.878	7.223	49.999	8.188	56.683	0.966	13.367

RESULTADOS		
Valor de la Semaforización	Color del Semáforo	Observaciones
16.451	VERDE	La incorporación de educandos se realiza todo el año al ser un sistema abierto. No existen periodos de inscripción.

LICDA. NITZIA JULIANA RIVERA ARGÜELLES

SUBDIRECTORA GENERAL

Elaboró

LIC. ROMÁN A. VALLE CAN

DIRECTOR DE PLANEACIÓN Y PRESUPUESTO

Revisó

LICDA. MARÍA CARMEN BAYGOZA ALCOCER

DIRECTORA GENERAL

Autorizó





GOBIERNO DEL ESTADO DE QUINTANA ROO
 FORMATO EVALUATORIO PROGRAMÁTICO DEL SIPPRES FESIPPRES-01
 INDICADORES

TRIMESTRE			
1	2	3	4

FECHA
12/07/2018

INSTITUCIÓN: 2112107307 - Instituto Estatal para la Educación de Jóvenes y Adultos
 PROGRAMA PRESUPUESTARIO: E009 - Rezago Educativo
 UNIDAD RESPONSABLE: 1307-3302 - Despacho de la SubDirección General
 ACTIVIDAD: F.P.C01.A04 - Atención educativa en alfabetización(inicial)

IDENTIFICACION DEL INDICADOR

Indicador	C01A04 - Porcentaje de personas inscritas que reciben el servicio de asesoría educativa de Alfabetización(inicial)		
-----------	--	--	--

VARIABLES

Numerador	Número de personas atendidas en alfabetización	Unidad de Medida del Numerador	303 - Persona Atendida (Educativo)
Denominador	Número total de personas registradas en alfabetización	Unidad de Medida del Denominador	310 - Persona Registrada (Educativo)

METAS

Año:	Línea Base	Año Meta	Meta Programada en el Año	Comportamiento del Indicador hacia la Meta	Tipo de Método	Semafización					
						Verde	Amarillo	Rojo			
2016	0.000	2018	70.417	ASCENDENTE	PORCENTAJE	50.001	80.000	23.001	50.000	10.000	23.000

Variable	Calendario Programado												
	Enero	Febrero	Marzo	Abril	Mayo	Junio	Julio	Agosto	Septiembre	Octubre	Noviembre	Diciembre	Total
Numerador	0.000	0.000	1,164.000	0.000	0.000	1,164.000	0.000	0.000	1,164.000	0.000	0.000	1,164.000	4,656.000
Denominador	1.000	1.000	1,653.000	1.000	1.000	1,653.000	1.000	1.000	1,653.000	1.000	1.000	1,653.000	6,612.000

Variable	Calendario Ejecutado												
	Enero	Febrero	Marzo	Abril	Mayo	Junio	Julio	Agosto	Septiembre	Octubre	Noviembre	Diciembre	Total
Numerador	0.000	0.000	1,786.000	0.000	0.000	1,830.000	0.000	0.000	0.000	0.000	0.000	0.000	3,616.000

LICDA. NITZIA JULIANA RIVERA ARGÜELLES

SUBDIRECTORA GENERAL

Elaboró

LIC. ROMÁN A. VALLE CÁN

DIRECTOR DE PLANEACIÓN Y PRESUPUESTO

Revisó

LICDA. MARÍA CANDELARIA BAUTISTA RECOCER

DIRECTORA GENERAL

Autorizó



TRIMESTRE			
1	2	3	4

FECHA
12/07/2018

Variable	Calendario Ejecutado												Total	
	Enero	Febrero	Marzo	Abril	Mayo	Junio	Julio	Agosto	Septiembre	Octubre	Noviembre	Diciembre		
Denominador	1.000	1.000	1.653.000	1.000	1.000	1.653.000	1.000	1.000	1.000	1.000	1.000	1.000	1.000	3.306.000

AVANCES PROGRAMÁTICOS											
Trimestral						Acumulado					
Programado		Ejecutado		Variación		Programado		Ejecutado		Variación	
abs	%	abs	%	abs	%	abs	%	abs	%	abs	%
17.604	25.000	27.677	39.304	10.073	57.216	35.209	50.000	54.688	77.664	19.480	55.326

RESULTADOS		
Valor de la Semaforización	Color del Semáforo	Observaciones
110.707	VERDE	Se contabilizan educandos de alfabetización y continuidad de nivel inicial, esto se refiere a un promedio de atención.

LICDA. NITZIA JULIANA RIVERA ARGÜELLES

SUBDIRECTORA GENERAL

Elaboró

LIC. ROMÁN A. VALLE CÁN

DIRECTOR DE PLANEACION Y PRESUPUESTO

Revisó

LICDA. MARÍA CAMELIA BAYGOZA ALCOCER

DIRECTORA GENERAL

Autorizó





GOBIERNO DEL ESTADO DE QUINTANA ROO
FORMATO EVALUATORIO PROGRAMÁTICO DEL SIPPRES FESIPPRES-01
INDICADORES

TRIMESTRE			
1	2	3	4

FECHA
12/07/2018

INSTITUCIÓN: 2112107307 - Instituto Estatal para la Educación de Jóvenes y Adultos
PROGRAMA PRESUPUESTARIO: E009 - Rezago Educativo
UNIDAD RESPONSABLE: 1307-3408 - Dirección de Atención a Grupos Indígenas
ACTIVIDAD: F.P.C01.A05 - Atención educativa en alfabetización(inicial) en la vertiente indígena bilingüe maya

IDENTIFICACIÓN DEL INDICADOR	
Indicador	C01A05 - Porcentaje de personas inscritas que reciben el servicio de asesoría educativa de Alfabetización(inicial) en la vertiente indígena bilingüe maya

VARIABLES			
Numerador	Número de personas atendidas en alfabetización en la vertiente indígena bilingüe maya	Unidad de Medida del Numerador	303 - Persona Atendida (Educativo)
Denominador	Número total de personas inscritas en alfabetización en la vertiente indígena bilingüe maya	Unidad de Medida del Denominador	2024 - Persona Inscrita (General)

METAS											
Año:	Línea Base	Año Meta	Meta Programada en el Año	Comportamiento del Indicador hacia la Meta	Tipo de Método	Semaforización					
						Verde	Amarillo	Rojo			
Valor:	2016	2018	88.596	ASCENDENTE	PORCENTAJE	50.001	100.000	25.001	50.000	20.000	25.000

Variable	Calendario Programado												
	Enero	Febrero	Marzo	Abril	Mayo	Junio	Julio	Agosto	Septiembre	Octubre	Noviembre	Diciembre	Total
Numerador	0.000	0.000	101.000	0.000	0.000	101.000	0.000	0.000	101.000	0.000	0.000	101.000	404.000
Denominador	1.000	1.000	114.000	1.000	1.000	114.000	1.000	1.000	114.000	1.000	1.000	114.000	456.000

Variable	Calendario Ejecutado												
	Enero	Febrero	Marzo	Abril	Mayo	Junio	Julio	Agosto	Septiembre	Octubre	Noviembre	Diciembre	Total
Numerador	0.000	0.000	148.000	0.000	0.000	63.000	0.000	0.000	0.000	0.000	0.000	0.000	211.000

[Firma]
 LICDA. GUADALUPE DE FATIMA BRITO SEGURA,
 DIRECTOR DE ATENCIÓN A GRUPOS INDIGENAS


[Firma]
 LIC. ROMÁN A. VALLE CAN
 DIRECTOR DE PLANEACIÓN Y PRESUPUESTO

[Firma]
 LICDA. MARÍA CANDELA RIVERA YGOZA ALCOCER
 DIRECTORA GENERAL

Elaboró

Revisó

Autorizó





GOBIERNO DEL ESTADO DE QUINTANA ROO
 FORMATO EVALUATORIO PROGRAMÁTICO DEL SIPPRES FESIPPRES-01
 INDICADORES

TRIMESTRE			
1	2	3	4

FECHA
12/07/2018

Variable	Calendario Ejecutado												
	Enero	Febrero	Marzo	Abril	Mayo	Junio	Julio	Agosto	Septiembre	Octubre	Noviembre	Diciembre	Total
Denominador	1.000	1.000	114.000	1.000	1.000	114.000	1.000	1.000	1.000	1.000	1.000	1.000	228.000

AVANCES PROGRAMÁTICOS											
Trimestral						Acumulado					
Programado		Ejecutado		Variación		Programado		Ejecutado		Variación	
abs	%	abs	%	abs	%	abs	%	abs	%	abs	%
22.149	25.000	13.816	15.594	-8.333	-37.624	44.298	50.000	46.272	52.228	1.974	4.455

RESULTADOS		
Valor de la Semafización	Color del Semáforo	Observaciones
55.263	VERDE	Se reporta el promedio de atención en la etapa de alfabetización bilingüe maya


 LICDA. GUADALUPE DE FATIMA BRITO SEGURA.
 DIRECTOR DE ATENCIÓN A GRUPOS INDIGENAS


 LIC. ROMAN A. VALLE CAN
 DIRECTOR DE PLANEACIÓN Y PRESUPUESTO


 LICDA. MARÍA CANDELARIA RAYGÓZA ALCOCER
 DIRECTORA GENERAL

Elaboró

Revisó

Autorizó



TRIMESTRE			
1	2	3	4

FECHA
12/07/2018

INSTITUCIÓN: 2112107307 - Instituto Estatal para la Educación de Jóvenes y Adultos
PROGRAMA PRESUPUESTARIO: E009 - Rezago Educativo
UNIDAD RESPONSABLE: 1307-3302 - Despacho de la SubDirección General
ACTIVIDAD: F.P.C01.A06 - Atención educativa a mujeres en alfabetización(inicial)

IDENTIFICACION DEL INDICADOR

Indicador: C01A06 - Porcentaje de mujeres inscritas que reciben el servicio de asesoría educativa de Alfabetización(inicial)

VARIABLES

Numerador	Número de mujeres atendidas en el nivel de alfabetización	Unidad de Medida del Numerador	303 - Persona Atendida (Educativo)
Denominador	Número de personas atendidas en el nivel de alfabetización	Unidad de Medida del Denominador	303 - Persona Atendida (Educativo)

METAS

Linea Base	Año Meta	Meta Programada en el Año	Comportamiento del Indicador hacia la Meta	Tipo de Método	Semaforización					
					Verde		Amarillo		Rojo	
Año: 2016	2018	59.966	ASCENDENTE	PORCENTAJE	40.001	60.000	20.001	40.000	10.000	20.000

Variable	Calendario Programado												
	Enero	Febrero	Marzo	Abril	Mayo	Junio	Julio	Agosto	Septiembre	Octubre	Noviembre	Diciembre	Total
Numerador	0.000	0.000	698.000	0.000	0.000	698.000	0.000	0.000	698.000	0.000	0.000	698.000	2.792.000
Denominador	1.000	1.000	1,164.000	1.000	1.000	1,164.000	1.000	1.000	1,164.000	1.000	1.000	1,164.000	4,656.000

Variable	Calendario Ejecutado												
	Enero	Febrero	Marzo	Abril	Mayo	Junio	Julio	Agosto	Septiembre	Octubre	Noviembre	Diciembre	Total
Numerador	0.000	0.000	1,786.000	0.000	0.000	1,098.000	0.000	0.000	0.000	0.000	0.000	0.000	2,884.000

LICDA. NITZIA JULIANA RIVERA ARGÜELLES

SUBDIRECTORA GENERAL

Elaboró

LIC. ROMÁN A. VALLECAN

DIRECTOR DE PLANEACIÓN Y PRESUPUESTO

Revisó

LICDA. MARÍA CANDELARIA TORO ALCOCER

DIRECTORA GENERAL

Autorizó



GOBIERNO DEL ESTADO DE QUINTANA ROO
FORMATO EVALUATORIO PROGRAMÁTICO DEL SIPPRES FESIPPRES-01
INDICADORES

TRIMESTRE			
1	2	3	4

FECHA
12/07/2018

Variable	Calendario Ejecutado												
	Enero	Febrero	Marzo	Abril	Mayo	Junio	Julio	Agosto	Septiembre	Octubre	Noviembre	Diciembre	Total
Denominador	1.000	1.000	1,164.000	1.000	1.000	1,164.000	1.000	1.000	1.000	1.000	1.000	1.000	2,328.000

AVANCES PROGRAMÁTICOS											
Trimestral						Acumulado					
Programado		Ejecutado		Variación		Programado		Ejecutado		Variación	
abs	%	abs	%	abs	%	abs	%	abs	%	abs	%
14.991	25.000	23.582	39.326	8.591	57.307	29.983	50.000	61.942	103.295	31.959	106.590

RESULTADOS		
Valor de la Semaforización	Color del Semáforo	Observaciones
94.330	VERDE	Se contabilizan educandos de alfabetización y continuidad de nivel inicial. Se refiere a un promedio de atención que durante el periodo debe ser de 2884 personas

LICDA. NITZIA JULIANA RIVERA ARGÜELLES

SUBDIRECTORA GENERAL

Elaboró

LIC. ROMÁN A. VALLE CEN

DIRECTOR DE PLANEACION Y PRESUPUESTO

Revisó

LICDA. MARIA CANDELA RAYGOZA ALCOCER

DIRECTORA GENERAL

Autorizó





GOBIERNO DEL ESTADO DE QUINTANA ROO
FORMATO EVALUATORIO PROGRAMÁTICO DEL SIPPRES FESIPPRES-01
INDICADORES

TRIMESTRE			
1	2	3	4

FECHA
12/07/2018

INSTITUCIÓN: 2112107307 - Instituto Estatal para la Educación de Jóvenes y Adultos
PROGRAMA PRESUPUESTARIO: E009 - Rezago Educativo
UNIDAD RESPONSABLE: 1307-3302 - Despacho de la SubDirección General
ACTIVIDAD: F.P.C01.A07 - Atención educativa en alfabetización(inicial) a personas ciegas y débiles visuales en la vertiente del modelo en Braille.

IDENTIFICACIÓN DEL INDICADOR	
Indicador	C01A01 - Porcentaje de personas ciegas y débiles visuales inscritas que reciben el servicio de asesoría educativa de alfabetización(inicial) en la vertiente del modelo en Braille.

VARIABLES			
Numerador	Número de personas ciegas y débiles visuales que reciben el servicio de asesoría educativa de alfabetización en la vertiente	Unidad de Medida del Numerador	303 - Persona Atendida (Educativo)
Denominador	Número de personas ciegas y débiles visuales inscritas en alfabetización en la vertiente del modelo en Braille	Unidad de Medida del Denominador	2024 - Persona Inscrita (General)

METAS											
Año:	Línea Base	Año Meta	Meta Programada en el Año	Comportamiento del Indicador hacia la Meta	Tipo de Método	Semafización					
						Verde	Amarillo		Rojo		
Valor:	0.000	2018	85.714	ASCENDENTE	PORCENTAJE	54.330	90.000	27.270	54.320	10.000	27.260

Variable	Calendario Programado												
	Enero	Febrero	Marzo	Abril	Mayo	Junio	Julio	Agosto	Septiembre	Octubre	Noviembre	Diciembre	Total
Numerador	0.000	0.000	6.000	0.000	0.000	6.000	0.000	0.000	6.000	0.000	0.000	6.000	24.000
Denominador	1.000	1.000	7.000	1.000	1.000	7.000	1.000	1.000	7.000	1.000	1.000	7.000	28.000

Variable	Calendario Ejecutado												
	Enero	Febrero	Marzo	Abril	Mayo	Junio	Julio	Agosto	Septiembre	Octubre	Noviembre	Diciembre	Total
Numerador	0.000	0.000	0.000	0.000	0.000	0.000	0.000	0.000	0.000	0.000	0.000	0.000	0.000

LICDA. NITZIA JULIANA RIVERA ARGÜELLES
 SUBDIRECTORA GENERAL

LIC. ROMÁN A. VALLE CAN
 DIRECTOR DE PLANEACIÓN Y PRESUPUESTO

LICDA. MARÍA CANDELARIA RAYGOZA ALCOCER
 DIRECTORA GENERAL

Elaboró

Revisó

Autorizó





GOBIERNO DEL ESTADO DE QUINTANA ROO
FORMATO EVALUATORIO PROGRAMÁTICO DEL SIPPRES FESIPPRES-01
INDICADORES

TRIMESTRE			
1	2	3	4

FECHA
12/07/2018

Variable	Calendario Ejecutado												
	Enero	Febrero	Marzo	Abril	Mayo	Junio	Julio	Agosto	Septiembre	Octubre	Noviembre	Diciembre	Total
Denominador	1.000	1.000	7.000	1.000	1.000	7.000	1.000	1.000	1.000	1.000	1.000	1.000	0.000

AVANCES PROGRAMÁTICOS											
Trimestral						Acumulado					
Programado		Ejecutado		Variación		Programado		Ejecutado		Variación	
abs	%	abs	%	abs	%	abs	%	abs	%	abs	%
21.429	25.000	0.000	0.000	-21.429	-100.000	42.857	50.000	0.000	0.000	-42.857	-100.000

RESULTADOS		
Valor de la Semaforización	Color del Semáforo	Observaciones
0.000	ROJO	Ha existido dificultad para contar con el personal voluntario debidamente capacitado para esta vertiente de atención

LICDA. NITZIA JULIANA RIVERA ARGÜELLES
 SUBDIRECTORA GENERAL

Elaboró

LIC. ROMÁN A. VALLE CAN
 DIRECTOR DE PLANEACIÓN Y PRESUPUESTO

Revisó

LICDA. MARÍA CANDELARIA RAYGOZA ALCOCER
 DIRECTORA GENERAL

Autorizó





GOBIERNO DEL ESTADO DE QUINTANA ROO
FORMATO EVALUATORIO PROGRAMÁTICO DEL SIPPRES FESIPPRES-01
INDICADORES

TRIMESTRE			
1	2	3	4

FECHA
12/07/2018

INSTITUCIÓN: 2112107307 - Instituto Estatal para la Educación de Jóvenes y Adultos
PROGRAMA PRESUPUESTARIO: E009 - Rezago Educativo
UNIDAD RESPONSABLE: 1307-3302 - Despacho de la SubDirección General
COMPONENTE: F.P.C02 - Personas con primaria concluida

IDENTIFICACIÓN DEL INDICADOR	
Indicador	C2 - Porcentaje de Personas atendidas que aprueban el nivel educativo de primaria

VARIABLES			
Numerador	Número de personas que concluyen nivel primaria	Unidad de Medida del Numerador	473 - Persona Acreditada (Educativo)
Denominador	Número de personas atendidas en primaria	Unidad de Medida del Denominador	303 - Persona Atendida (Educativo)

METAS											
Línea Base		Año Meta	Meta Programada	Comportamiento del	Tipo de	Semaforización					
Año:	2016		en el Año	Indicador hacia la Meta	Método	Verde		Amarillo		Rojo	
Valor:	58.000	2018	84.939	ASCENDENTE	PORCENTAJE	61.000	100.000	31.000	60.000	10.000	30.000

Variable	Calendario Programado												
	Enero	Febrero	Marzo	Abril	Mayo	Junio	Julio	Agosto	Septiembre	Octubre	Noviembre	Diciembre	Total
Numerador	0.000	0.000	1,314.000	0.000	0.000	1,314.000	0.000	0.000	1,314.000	0.000	0.000	1,314.000	5,256.000
Denominador	1.000	1.000	1,547.000	1.000	1.000	1,547.000	1.000	1.000	1,547.000	1.000	1.000	1,547.000	6,188.000

Variable	Calendario Ejecutado												
	Enero	Febrero	Marzo	Abril	Mayo	Junio	Julio	Agosto	Septiembre	Octubre	Noviembre	Diciembre	Total
Numerador	0.000	0.000	556.000	0.000	0.000	781.000	0.000	0.000	0.000	0.000	0.000	0.000	1,337.000

LICDA. NITZIA JULIANA RIVERA ARGÜELLES

SUBDIRECTORA GENERAL

Elaboró

LIC. ROMÁN A. VALLE CÁN

DIRECTOR DE PLANEACIÓN Y PRESUPUESTO

Revisó

LICDA. MARÍA CONCEPCION RAMÍREZ ALCOCER

DIRECTORA GENERAL

Autorizó





GOBIERNO DEL ESTADO DE QUINTANA ROO
 FORMATO EVALUATORIO PROGRAMÁTICO DEL SIPPRES FESIPPRES-01
 INDICADORES

TRIMESTRE			
1	2	3	4

FECHA
12/07/2018

Variable	Calendario Ejecutado												Total
	Enero	Febrero	Marzo	Abril	Mayo	Junio	Julio	Agosto	Septiembre	Octubre	Noviembre	Diciembre	
Denominador	1.000	1.000	1,547.000	1.000	1.000	1,547.000	1.000	1.000	1.000	1.000	1.000	1.000	3,094.000

AVANCES PROGRAMÁTICOS											
Trimestral						Acumulado					
Programado		Ejecutado		Variación		Programado		Ejecutado		Variación	
abs	%	abs	%	abs	%	abs	%	abs	%	abs	%
21.235	25.000	12.621	14.859	-8.613	-40.563	42.469	50.000	21.606	25.437	-20.863	-49.125

RESULTADOS		
Valor de la Semafización	Color del Semáforo	Observaciones
50.485	AMARILLO	Debido a veda electoral hubo limitaciones de operación con los principales aliados estratégicos para operar adecuadamente el Programa Especial de Certificación

LICDA. NITZIA JULIANA RIVERA ARGÜELLES
 SUBDIRECTORA GENERAL

Elaboró

LIC. ROMÁN A. VALLE CÁN
 DIRECTOR DE PLANEACIÓN Y PRESUPUESTO

Revisó

LICDA. MARÍA CANDELA RAYGOZA ALCOCER
 DIRECTORA GENERAL

Autorizó





GOBIERNO DEL ESTADO DE QUINTANA ROO
FORMATO EVALUATORIO PROGRAMÁTICO DEL SIPPRES FESIPPRES-01
INDICADORES

TRIMESTRE			
1	2	3	4

FECHA
12/07/2018

INSTITUCIÓN: 2112107307 - Instituto Estatal para la Educación de Jóvenes y Adultos
PROGRAMA PRESUPUESTARIO: E009 - Rezago Educativo
UNIDAD RESPONSABLE: 1307-3404 - Dirección de Acreditación y Sistemas
ACTIVIDAD: F.P.C02.A01 - Aplicación de exámenes en papel de primaria

IDENTIFICACIÓN DEL INDICADOR	
Indicador	C02A01 - Porcentaje de exámenes en papel aprobados en el nivel de primaria

VARIABLES			
Numerador	Número de exámenes en papel de nivel primaria aprobados	Unidad de Medida del Numerador	695 - Examen Acreditado (Educativo)
Denominador	Número de exámenes en papel de nivel primarian presentados	Unidad de Medida del Denominador	696 - Examen Aplicado (Educativo)

METES										
Linea Base		Año Meta	Meta Programada	Comportamiento del Indicador hacia la Meta	Tipo de Método	Semaforización				
Año:	2016		en el Año			Verde	Amarillo	Rojo		
Valor:	72.000	2018	74.760	ASCENDENTE	60.000	100.000	30.001	59.900	10.000	30.000

Variable	Calendario Programado												
	Enero	Febrero	Marzo	Abril	Mayo	Junio	Julio	Agosto	Septiembre	Octubre	Noviembre	Diciembre	Total
Numerador	0.000	0.000	6,851.000	0.000	0.000	6,851.000	0.000	0.000	6,851.000	0.000	0.000	6,851.000	27,404.000
Denominador	1.000	1.000	9,164.000	1.000	1.000	9,164.000	1.000	1.000	9,164.000	1.000	1.000	9,164.000	36,656.000

Variable	Calendario Ejecutado												
	Enero	Febrero	Marzo	Abril	Mayo	Junio	Julio	Agosto	Septiembre	Octubre	Noviembre	Diciembre	Total
Numerador	0.000	0.000	3,465.000	0.000	0.000	4,054.000	0.000	0.000	0.000	0.000	0.000	0.000	7,519.000

LCD.A. ALMA ISABEL ANGULO ROJAS

DIRECTORA DE ACREDITACIÓN Y SISTEMA

LIC. ROMÁN A. VALLE CÁN

DIRECTOR DE PLANEACION Y PRESUPUESTO


LICDA. MARÍA CAMPESINA CAYCUELA ALCOZER

DIRECTORA GENERAL

Elaboró

Revisó

Autorizó





GOBIERNO DEL ESTADO DE QUINTANA ROO
 FORMATO EVALUATORIO PROGRAMÁTICO DEL SIPPRES FESIPPRES-01
 INDICADORES

TRIMESTRE			
1	2	3	4

FECHA
12/07/2018

Variable	Calendario Ejecutado												
	Enero	Febrero	Marzo	Abril	Mayo	Junio	Julio	Agosto	Septiembre	Octubre	Noviembre	Diciembre	Total
Denominador	1.000	1.000	9,164.000	1.000	1.000	9,164.000	1.000	1.000	1.000	1.000	1.000	1.000	18,328.000

AVANCES PROGRAMÁTICOS											
Trimestral						Acumulado					
Programado		Ejecutado		Variación		Programado		Ejecutado		Variación	
abs	%	abs	%	abs	%	abs	%	abs	%	abs	%
18.690	25.000	11.060	14.793	-7.630	-40.826	37.380	50.000	20.512	27.438	-16.868	-45.125

RESULTADOS		
Valor de la Semafización	Color del Semáforo	Observaciones
44,238	AMARILLO	No hubo suficiente participación de los aliados estratégicos para la correcta operación del Programa Especial de Certificación, basándose los resultados en su gran mayoría en el Programa Regular


 LICDA. ALMA ISABEL ANGULO ROJAS
 DIRECTORA DE ACREDITACIÓN Y SISTEMA

Elaboró


 LIC. ROMÁN A. VALLE CAN
 DIRECTOR DE PLANEACIÓN Y PRESUPUESTO

Revisó


 LICDA. MARÍA CANDELARIA RAYGOZA ALCOCER
 DIRECTORA GENERAL

Autorizó





GOBIERNO DEL ESTADO DE QUINTANA ROO
FORMATO EVALUATORIO PROGRAMÁTICO DEL SIPPRES FESIPPRES-01
INDICADORES

TRIMESTRE			
1	2	3	4

FECHA
12/07/2018

INSTITUCIÓN: 2112107307 - Instituto Estatal para la Educación de Jóvenes y Adultos
PROGRAMA PRESUPUESTARIO: E009 - Rezago Educativo
UNIDAD RESPONSABLE: 1307-3404 - Dirección de Acreditación y Sistemas
ACTIVIDAD: F.P.C02.A02 - Aplicación de exámenes en línea de primaria

IDENTIFICACION DEL INDICADOR	
Indicador	C02A02 - Porcentaje de exámenes en línea aprobados en el nivel de primaria

VARIABLES			
Numerador	Número de exámenes en línea de nivel primaria aprobados	Unidad de Medida del Numerador	695 - Examen Acreditado (Educativo)
Denominador	Número de exámenes en línea de nivel primaria presentados	Unidad de Medida del Denominador	696 - Examen Aplicado (Educativo)

METAS											
Año:	Línea Base	Año Meta	Meta Programada en el Año	Comportamiento del Indicador hacia la Meta	Tipo de Método	Semafización					
						Verde	Amarillo	Rojo			
Valor:	73.000	2018	77.539	ASCENDENTE	PORCENTAJE	70.001	100.000	25.020	70.000	10.000	25.010

Variable	Calendario Programado												
	Enero	Febrero	Marzo	Abril	Mayo	Junio	Julio	Agosto	Septiembre	Octubre	Noviembre	Diciembre	Total
Numerador	0.000	0.000	1,153.000	0.000	0.000	1,153.000	0.000	0.000	1,153.000	0.000	0.000	1,153.000	4,612.000
Denominador	1.000	1.000	1,487.000	1.000	1.000	1,487.000	1.000	1.000	1,487.000	1.000	1.000	1,487.000	5,948.000

Variable	Calendario Ejecutado												
	Enero	Febrero	Marzo	Abril	Mayo	Junio	Julio	Agosto	Septiembre	Octubre	Noviembre	Diciembre	Total
Numerador	0.000	0.000	411.000	0.000	0.000	505.000	0.000	0.000	0.000	0.000	0.000	0.000	916.000

LCDA. ALMA ISABEL ANGULO ROJAS
 DIRECTORA DE ACREDITACIÓN Y SISTEMA

LIC. ROMÁN VALLE CAN
 DIRECTOR DE PLANEACIÓN Y PRESUPUESTO

LICDA. MARÍA CANDELARIA RIVAS ALCOCER
 DIRECTORA GENERAL

Elaboró

Revisó

Autorizó





GOBIERNO DEL ESTADO DE QUINTANA ROO
 FORMATO EVALUATORIO PROGRAMÁTICO DEL SIPPRES FESIPPRES-01
 INDICADORES

TRIMESTRE			
1	2	3	4

FECHA
12/07/2018

Variable	Calendario Ejecutado												
	Enero	Febrero	Marzo	Abril	Mayo	Junio	Julio	Agosto	Septiembre	Octubre	Noviembre	Diciembre	Total
Denominador	1.000	1.000	1.487.000	1.000	1.000	1.487.000	1.000	1.000	1.000	1.000	1.000	1.000	2.974.000

AVANCES PROGRAMÁTICOS											
Trimestral						Acumulado					
Programado		Ejecutado		Variación		Programado		Ejecutado		Variación	
abs	%	abs	%	abs	%	abs	%	abs	%	abs	%
19.385	25.000	8.490	10.950	-10.894	-56.201	38.769	50.000	15.400	19.861	-23.369	-60.278

RESULTADOS		
Valor de la Semafortización	Color del Semáforo	Observaciones
33.961	AMARILLO	Existe problemática de equipos de cómputo obsoleto que no ha sido reemplazado por INEA, aunado a problemas de conectividad satelital para una correcta operación de la plataforma en línea


 LCDA. ALMA ISABEL ANGULO ROJAS
 DIRECTORA DE ACREDITACIÓN Y SISTEMA

Elaboró


 LIC. ROMÁN VALLE CAM
 DIRECTOR DE PLANEACIÓN Y PRESUPUESTO

Revisó


 LICDA. MARÍA CANDELARIA RAYGOZA ALCOCER
 DIRECTORA GENERAL

Autorizó





GOBIERNO DEL ESTADO DE QUINTANA ROO
FORMATO EVALUATORIO PROGRAMÁTICO DEL SIPPRES FESIPPRES-01
INDICADORES

TRIMESTRE			
1	2	3	4

FECHA
12/07/2018

INSTITUCIÓN: 2112107307 - Instituto Estatal para la Educación de Jóvenes y Adultos
PROGRAMA PRESUPUESTARIO: E009 - Rezago Educativo
UNIDAD RESPONSABLE: 1307-3302 - Despacho de la SubDirección General
ACTIVIDAD: F.P.C02.A03 - Inscripción de educandos en primaria

IDENTIFICACIÓN DEL INDICADOR	
Indicador	C02A03 - Porcentaje de personas en rezago educativo que cumplen con los requisitos y son inscritos en el nivel de primaria

VARIABLES			
Numerador	Número de personas de 15 años y más en rezago educativo inscritos en el nivel primaria	Unidad de Medida del Numerador	2024 - Persona Inscrita (General)
Denominador	Número de personas de 15 años y más en rezago educativo inscritos en cualquier nivel en el año t	Unidad de Medida del Denominador	2024 - Persona Inscrita (General)

METAS											
Año:	Línea Base	Año Meta	Meta Programada en el Año	Comportamiento del Indicador hacia la Meta	Tipo de Método	Semafización					
						Verde	Amarillo		Rojo		
Valor:	28.000	2018	33.903	ASCENDENTE	PORCENTAJE	21.180	35.000	10.590	21.170	5.000	10.580

Variable	Calendario Programado												
	Enero	Febrero	Marzo	Abril	Mayo	Junio	Julio	Agosto	Septiembre	Octubre	Noviembre	Diciembre	Total
Numerador	0.000	0.000	1.150.000	0.000	0.000	1.150.000	0.000	0.000	1.150.000	0.000	0.000	1.150.000	4.600.000
Denominador	1.000	1.000	3.392.000	1.000	1.000	3.392.000	1.000	1.000	3.392.000	1.000	1.000	3.392.000	13.568.000

Variable	Calendario Ejecutado												
	Enero	Febrero	Marzo	Abril	Mayo	Junio	Julio	Agosto	Septiembre	Octubre	Noviembre	Diciembre	Total
Numerador	0.000	0.000	372.000	0.000	0.000	828.000	0.000	0.000	0.000	0.000	0.000	0.000	1.200.000

LICDA. NITZIA JULIANA RIVERA ARGÜELLES

SUBDIRECTORA GENERAL

Elaboró

LIC. ROMANA VALLE CAN

DIRECTOR DE PLANEACION Y PRESUPUESTO

Revisó

LICDA. MARIA CADELIRIN RAYGOZA ALCOCER

DIRECTORA GENERAL

Autorizó



TRIMESTRE			
1	2	3	4

FECHA
12/07/2018

Variable	Calendario Ejecutado												
	Enero	Febrero	Marzo	Abril	Mayo	Junio	Julio	Agosto	Septiembre	Octubre	Noviembre	Diciembre	Total
Denominador	1,000	1,000	3,392,000	1,000	1,000	3,392,000	1,000	1,000	1,000	1,000	1,000	1,000	6,784,000


AVANCES PROGRAMÁTICOS											
Trimestral						Acumulado					
Programado		Ejecutado		Variación		Programado		Ejecutado		Variación	
abs	%	abs	%	abs	%	abs	%	abs	%	abs	%
8,476	25.000	6,103	18.000	-2,373	-28.000	16,952	50.000	8,844	26.087	-8,107	-47.826

RESULTADOS		
Valor de la Semaforización	Color del Semáforo	Observaciones
24,410	VERDE	Se implementaron estrategias de incorporación y reincorporación de educandos que incidieron en un adecuado nivel de logro

LICDA. NITZIA JULIANA RIVERA ARGÜELLES
 SUBDIRECTORA GENERAL
 Elaboró

LIC. ROMÁN A. MALLECÁN
 DIRECTOR DE PLANEACIÓN Y PRESUPUESTO
 Revisó

LICDA. MARIA CANDELARIA PATGOZA ALCOCER
 DIRECTORA GENERAL
 Autorizó





GOBIERNO DEL ESTADO DE QUINTANA ROO
FORMATO EVALUATORIO PROGRAMÁTICO DEL SIPPRES FESIPPRES-01
INDICADORES

TRIMESTRE			
1	2	3	4

FECHA
12/07/2018

INSTITUCIÓN: 2112107307 - Instituto Estatal para la Educación de Jóvenes y Adultos
PROGRAMA PRESUPUESTARIO: E009 - Rezago Educativo
UNIDAD RESPONSABLE: 1307-3302 - Despacho de la SubDirección General
ACTIVIDAD: F.P.C02.A04 - Atención educativa en primaria

IDENTIFICACION DEL INDICADOR	
Indicador	C02A04 - Porcentaje de personas inscritas que reciben el servicio de asesoría educativa de primaria

VARIABLES			
Numerador	Número de personas atendidas en primaria	Unidad de Medida del Numerador	303 - Persona Atendida (Educativo)
Denominador	Número total de personas registradas en primaria	Unidad de Medida del Denominador	310 - Persona Registrada (Educativo)

METAS											
Año:	Linea Base	Año Meta	Meta Programada en el Año	Comportamiento del Indicador hacia la Meta	Tipo de Método	Semafización					
						Verde	Amarillo	Rojo			
Valor:	2016	2018	57.360	ASCENDENTE	PORCENTAJE	48.660	60.000	24.330	48.650	10.000	24.320

Variable	Calendario Programado												
	Enero	Febrero	Marzo	Abril	Mayo	Junio	Julio	Agosto	Septiembre	Octubre	Noviembre	Diciembre	Total
Numerador	0.000	0.000	1,547.000	0.000	0.000	1,547.000	0.000	0.000	1,547.000	0.000	0.000	1,547.000	6,188.000
Denominador	1.000	1.000	2,697.000	1.000	1.000	2,697.000	1.000	1.000	2,697.000	1.000	1.000	2,697.000	10,788.000

Variable	Calendario Ejecutado												
	Enero	Febrero	Marzo	Abril	Mayo	Junio	Julio	Agosto	Septiembre	Octubre	Noviembre	Diciembre	Total
Numerador	0.000	0.000	3,096.000	0.000	0.000	3,081.000	0.000	0.000	0.000	0.000	0.000	0.000	6,177.000

LICDA. NITZIA JULIANA RIVERA ARGÜELLES

SUBDIRECTORA GENERAL

Elaboró

LIC. ROMÁN A. VALLE GAN

DIRECTOR DE PLANEACION Y PRESUPUESTO

Revisó

LICDA. MARÍA CANDELA RIA RAYGOZA ALCOCER

DIRECTORA GENERAL

Autorizó



TRIMESTRE			
1	2	3	4

FECHA
12/07/2018

Variable	Calendario Ejecutado												
	Enero	Febrero	Marzo	Abril	Mayo	Junio	Julio	Agosto	Septiembre	Octubre	Noviembre	Diciembre	Total
Denominador	1.000	1.000	2,697.000	1.000	1.000	2,697.000	1.000	1.000	1.000	1.000	1.000	1.000	5,394.000

AVANCES PROGRAMÁTICOS											
Trimestral						Acumulado					
Programado		Ejecutado		Variación		Programado		Ejecutado		Variación	
abs	%	abs	%	abs	%	abs	%	abs	%	abs	%
14.340	25.000	28.560	49.790	14.220	99.160	28.680	50.000	57.258	99.822	28.578	99.644

RESULTADOS		
Valor de la Semaforización	Color del Semáforo	Observaciones
114.238	VERDE	Este resultado es el promedio de atención de educandos en el periodo, considerando los usuarios que concluyen nivel, bajas, inactivos y la incorporación la cual puede ser durante todo el año al ser un sistema abierto.

LICDA. NITZIA JULIANA RIVERA ARGÜELLES
 SUBDIRECTORA GENERAL

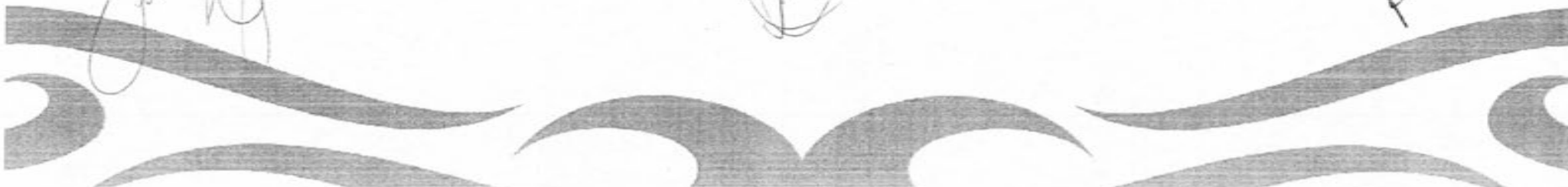
Elaboró

LIC. ROMÁN A. VALLE CÁN
 DIRECTOR DE PLANEACIÓN Y PRESUPUESTO

Revisó

LICDA. MARÍA CANDELARIA RAYGOZA ALCOCER
 DIRECTORA GENERAL

Autorizó





GOBIERNO DEL ESTADO DE QUINTANA ROO
FORMATO EVALUATORIO PROGRAMÁTICO DEL SIPPRES FESIPPRES-01
INDICADORES

TRIMESTRE			
1	2	3	4

FECHA
13/07/2018

INSTITUCIÓN: 2112107307 - Instituto Estatal para la Educación de Jóvenes y Adultos
PROGRAMA PRESUPUESTARIO: E009 - Rezago Educativo
UNIDAD RESPONSABLE: 1307-3403 - Dirección de Servicios Educativos
ACTIVIDAD: F.P.C02.A05 - Atención educativa en Primaria en la modalidad en línea

IDENTIFICACIÓN DEL INDICADOR	
Indicador	C02A05 - Porcentaje de personas atendidas en primaria que reciben el servicio educativo en línea.

VARIABLES			
Numerador	Número de personas atendidas en primaria en línea	Unidad de Medida del Numerador	303 - Persona Atendida (Educativo)
Denominador	Número total de personas inscritas en primaria	Unidad de Medida del Denominador	2024 - Persona Inscrita (General)

METAS											
Linea Base		Año Meta	Meta Programada en el Año	Comportamiento del Indicador hacia la Meta	Tipo de Método	Semafización					
Año:	2016					Verde		Amarillo		Rojo	
Valor:	1.000	2018	2.198	ASCENDENTE	PORCENTAJE	0.860	2.500	0.430	0.850	0.300	0.420

Variable	Calendario Programado												
	Enero	Febrero	Marzo	Abril	Mayo	Junio	Julio	Agosto	Septiembre	Octubre	Noviembre	Diciembre	Total
Numerador	0.000	0.000	34.000	0.000	0.000	34.000	0.000	0.000	34.000	0.000	0.000	34.000	136.000
Denominador	1.000	1.000	1.547.000	1.000	1.000	1.547.000	1.000	1.000	1.547.000	1.000	1.000	1.547.000	6.188.000

Variable	Calendario Ejecutado												
	Enero	Febrero	Marzo	Abril	Mayo	Junio	Julio	Agosto	Septiembre	Octubre	Noviembre	Diciembre	Total
Numerador	0.000	0.000	67.000	0.000	0.000	43.000	0.000	0.000	0.000	0.000	0.000	0.000	110.000

MTRO. RAÚL CAZARES URBAN.
 DIRECTOR DE SERVICIOS EDUCATIVOS

LIC. ROMÁN VALLE CAN
 DIRECTOR DE PLANEACIÓN Y PRESUPUESTO

LICDA. MARÍA CANDELARIA PAYERZA ALCOCER
 DIRECTORA GENERAL

Elaboró

Revisó

Autorizó





GOBIERNO DEL ESTADO DE QUINTANA ROO
 FORMATO EVALUATORIO PROGRAMÁTICO DEL SIPPRES FESIPPRES-01
 INDICADORES

TRIMESTRE			
1	2	3	4

FECHA
13/07/2018

Variable	Calendario Ejecutado												
	Enero	Febrero	Marzo	Abril	Mayo	Junio	Julio	Agosto	Septiembre	Octubre	Noviembre	Diciembre	Total
Denominador	1.000	1.000	1,547.000	1.000	1.000	1,574.000	1.000	1.000	1.000	1.000	1.000	1.000	3,121.000

AVANCES PROGRAMÁTICOS											
Trimestral						Acumulado					
Programado		Ejecutado		Variación		Programado		Ejecutado		Variación	
abs	%	abs	%	abs	%	abs	%	abs	%	abs	%
0.549	24.998	0.695	31.615	0.145	26.471	1.099	49.996	1.778	80.875	0.679	61.765

RESULTADOS		
Valor de la Semaforización	Color del Semáforo	Observaciones
2.780	VERDE	El promedio de atención se refiere a educandos atendidos desde inicio de año a los que se suman los incorporados durante el periodo tomando en cuenta las conclusiones, bajas y deserciones.

[Firma]
 MTRD. PAULINA MORALES URSAN
 DIRECTORA DE SERVICIOS EDUCATIVOS
 Elaboró

[Firma]
 LIC. ROMÁN A. VALLE CÁN
 DIRECTOR DE PLANEACIÓN Y PRESUPUESTO
 Revisó

[Firma]
 LICDA. MARIA CONCEPCION RAYBOLA ALCOCER
 DIRECTORA GENERAL
 Autorizó





GOBIERNO DEL ESTADO DE QUINTANA ROO
FORMATO EVALUATORIO PROGRAMÁTICO DEL SIPPRES FESIPPRES-01
INDICADORES

TRIMESTRE			
1	2	3	4

FECHA
12/07/2018

INSTITUCIÓN: 2112107307 - Instituto Estatal para la Educación de Jóvenes y Adultos
PROGRAMA PRESUPUESTARIO: E009 - Rezago Educativo
UNIDAD RESPONSABLE: 1307-3302 - Despacho de la SubDirección General
ACTIVIDAD: F.P.C02.A06 - Atención educativa en Primaria en la vertiente para niños y jóvenes de 10 a 14 años

IDENTIFICACIÓN DEL INDICADOR	
Indicador	C02A06 - Porcentaje de personas atendidas que reciben el servicio de asesoría educativa de primaria en la vertiente de 10 a 14 años

VARIABLES			
Numerador	Número de personas atendidas en primaria en la vertiente 10 a 14 años	Unidad de Medida del Numerador	303 - Persona Atendida (Educativo)
Denominador	Número total de personas inscritas en primaria en la vertiente 10 a 14 años	Unidad de Medida del Denominador	2024 - Persona Inscrita (General)

METAS											
Año:	Línea Base	Año Meta	Meta Programada en el Año	Comportamiento del Indicador hacia la Meta	Tipo de Método	SemafORIZACIÓN					
						Verde	Amarillo		Rojo		
Valor:	79.000	2018	82.964	ASCENDENTE	PORCENTAJE	60.100	90.000	27.660	60.000	10.000	27.650

Variable	Calendario Programado												
	Enero	Febrero	Marzo	Abril	Mayo	Junio	Julio	Agosto	Septiembre	Octubre	Noviembre	Diciembre	Total
Numerador	0.000	0.000	365.000	0.000	0.000	365.000	0.000	0.000	365.000	0.000	0.000	366.000	1,461.000
Denominador	1.000	1.000	440.000	1.000	1.000	440.000	1.000	1.000	440.000	1.000	1.000	441.000	1,761.000

Variable	Calendario Ejecutado												
	Enero	Febrero	Marzo	Abril	Mayo	Junio	Julio	Agosto	Septiembre	Octubre	Noviembre	Diciembre	Total
Numerador	0.000	0.000	1,088.000	0.000	0.000	1,109.000	0.000	0.000	0.000	0.000	0.000	0.000	2,197.000

LICDA. NITZIA JULIANA RIVERA ARGDELLES

SUBDIRECTORA GENERAL

Elaboró

LIC. ROMÁN A. VALLE CAN


DIRECTOR DE PLANEACIÓN Y PRESUPUESTO

Revisó

LICDA. MARIA CANDELARIA RANGOLZ BLCOCER

DIRECTORA GENERAL

Autorizó



TRIMESTRE			
1	2	3	4

FECHA
12/07/2018

Variable	Calendario Ejecutado												
	Enero	Febrero	Marzo	Abril	Mayo	Junio	Julio	Agosto	Septiembre	Octubre	Noviembre	Diciembre	Total
Denominador	1.000	1.000	440.000	1.000	1.000	440.000	1.000	1.000	1.000	1.000	1.000	1.000	880.000

AVANDES PROGRAMÁTICOS											
Trimestral						Acumulado					
Programado		Ejecutado		Variación		Programado		Ejecutado		Variación	
abs	%	abs	%	abs	%	abs	%	abs	%	abs	%
20.727	24.983	62.976	75.907	42.249	203.836	41.454	49.966	124.759	150.377	83.305	200.959

RESULTADOS		
Valor de la Semaforización	Color del Semáforo	Observaciones
252.074	VERDE	Este resultado es el promedio de atención de educandos en el nivel 10-14 en el período, considerando los usuarios que concluyen nivel, bajas, inactivos y la incorporación la cual puede ser durante todo el año al ser un sistema abierto.

LICDA. NITZIA JULIANA RIVERA ARGÜELLES
 SUBDIRECTORA GENERAL

Elaboró

LIC. ROMÁN A. VALLE CÁN
 DIRECTOR DE PLANEACIÓN Y PRESUPUESTO

Revisó

LICDA. MARÍA CANDELARIA RAYBOZA ALCDER
 DIRECTORA GENERAL

Autorizó





GOBIERNO DEL ESTADO DE QUINTANA ROO
FORMATO EVALUATORIO PROGRAMÁTICO DEL SIPPRES FESIPPRES-01
INDICADORES

TRIMESTRE			
1	2	3	4

FECHA
12/07/2018

INSTITUCIÓN: 2112107307 - Instituto Estatal para la Educación de Jóvenes y Adultos
PROGRAMA PRESUPUESTARIO: E009 - Rezago Educativo
UNIDAD RESPONSABLE: 1307-3408 - Dirección de Atención a Grupos Indígenas
ACTIVIDAD: F.P.C02.A07 - Atención educativa en primaria en la vertiente indígena bilingüe maya

IDENTIFICACIÓN DEL INDICADOR	
Indicador	C02A07 - Porcentaje de personas atendidas que reciben el servicio de asesoría educativa de primaria en la vertiente indígena bilingüe maya

VARIABLES			
Numerador	Número de personas atendidas en primaria en la vertiente indígena bilingüe maya	Unidad de Medida del Numerador	303 - Persona Atendida (Educativo)
Denominador	Número total de personas inscritas en primaria en la vertiente indígena bilingüe maya	Unidad de Medida del Denominador	2024 - Persona Inscrita (General)

METAS											
Línea Base		Año Meta	Meta Programada	Comportamiento del	Tipo de	Semafización					
Año:	2016		en el Año	Indicador hacia la Meta	Método	Verde		Amarillo		Rojo	
Valor:	71.000	2018	87.786	ASCENDENTE	PORCENTAJE	70.001	90.000	30.001	70.000	10.000	30.000

Variable	Calendario Programado												
	Enero	Febrero	Marzo	Abril	Mayo	Junio	Julio	Agosto	Septiembre	Octubre	Noviembre	Diciembre	Total
Numerador	0.000	0.000	115.000	0.000	0.000	115.000	0.000	0.000	115.000	0.000	0.000	115.000	450.000
Denominador	1.000	1.000	131.000	1.000	1.000	131.000	1.000	1.000	131.000	1.000	1.000	131.000	524.000

Variable	Calendario Ejecutado												
	Enero	Febrero	Marzo	Abril	Mayo	Junio	Julio	Agosto	Septiembre	Octubre	Noviembre	Diciembre	Total
Numerador	0.000	0.000	129.000	0.000	0.000	129.000	0.000	0.000	0.000	0.000	0.000	0.000	258.000

LICDA. GUADALUPE DE PATIMIA BRITO SEGURA.
 DIRECTOR DE ATENCIÓN A GRUPOS INDIGENAS

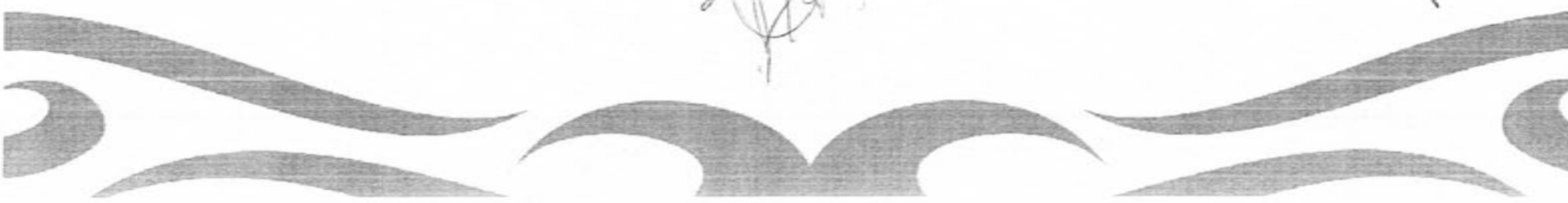
LIC. ROMÁN A. VALLE CÁN
 DIRECTOR DE PLANEACIÓN Y PRESUPUESTO

LICDA. MARÍA CANDELARIA RAYGOZA ALCOCER
 DIRECTORA GENERAL

Elaboró

Revisó

Autorizó




TRIMESTRE			
1	2	3	4


FECHA
12/07/2018

Variable	Calendario Ejecutado												
	Enero	Febrero	Marzo	Abril	Mayo	Junio	Julio	Agosto	Septiembre	Octubre	Noviembre	Diciembre	Total
Denominador	1.000	1.000	131.000	1.000	1.000	131.000	1.000	1.000	1.000	1.000	1.000	1.000	262.000

AVANCES PROGRAMÁTICOS											
Trimestral						Acumulado					
Programado		Ejecutado		Variación		Programado		Ejecutado		Variación	
abs	%	abs	%	abs	%	abs	%	abs	%	abs	%
21.947	25.000	24.618	28.044	2.672	12.174	43.893	50.000	49.237	56.087	5.344	12.174

RESULTADOS		
Valor de la Semaforización	Color del Semáforo	Observaciones
98.473	VERDE	Este resultado es el promedio de atención de educandos en el periodo, considerando los usuarios que concluyen nivel, bajas, inactivos y la incorporación la cual puede ser durante todo el año al ser un sistema abierto.


 LICDA. GUADALUPE DE FATIMA BRITO SEGURA,
 DIRECTOR DE ATENCIÓN A GRUPOS INDIGENAS

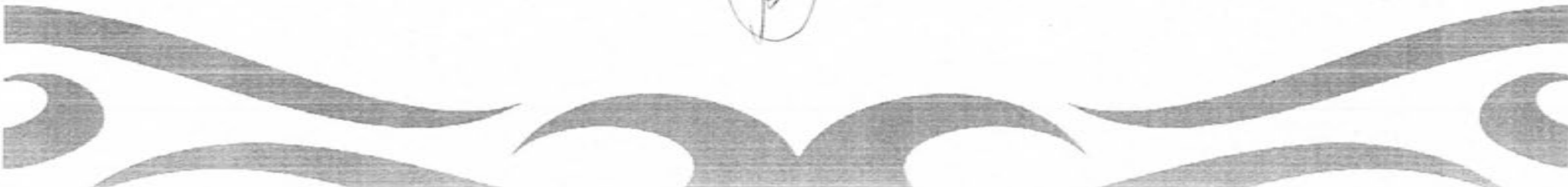

 LIC. ROMÁN A. VALLE CAN
 DIRECTOR DE PLANEACIÓN Y PRESUPUESTO


 LICDA. MARÍA CONCEPCIÓN RAYGOZA ALCOCER
 DIRECTORA GENERAL

Elaboró

Revisó

Autorizó





GOBIERNO DEL ESTADO DE QUINTANA ROO
FORMATO EVALUATORIO PROGRAMÁTICO DEL SIPPRES FESIPPRES-01
INDICADORES

TRIMESTRE			
1	2	3	4

FECHA
12/07/2018

INSTITUCIÓN: 2112107307 - Instituto Estatal para la Educación de Jóvenes y Adultos
PROGRAMA PRESUPUESTARIO: E009 - Rezago Educativo
UNIDAD RESPONSABLE: 1307-3302 - Despacho de la SubDirección General
ACTIVIDAD: F.P.C02.A08 - Atención educativa a mujeres en primaria

IDENTIFICACION DEL INDICADOR	
Indicador	C02A08 - Porcentaje de mujeres inscritas que reciben el servicio de asesoría educativa de primaria.

VARIABLES			
Numerador	Número de mujeres atendidas en el nivel de primaria	Unidad de Medida del Numerador	303 - Persona Atendida (Educativo)
Denominador	Número de personas inscritas en el nivel de primaria	Unidad de Medida del Denominador	2024 - Persona Inscrita (General)

METAS											
Año:	Linea Base	Año Meta	Meta Programada en el Año	Comportamiento del Indicador hacia la Meta	Tipo de Método	Semafización					
						Verde	Amarillo		Rojo		
Valor:	40.000	2018	60.052	ASCENDENTE	PORCENTAJE	45.001	65.000	30.001	45.000	10.000	30.000

Variable	Calendario Programado												
	Enero	Febrero	Marzo	Abril	Mayo	Junio	Julio	Agosto	Septiembre	Octubre	Noviembre	Diciembre	Total
Numerador	0.000	0.000	929.000	0.000	0.000	929.000	0.000	0.000	929.000	0.000	0.000	929.000	3.716.000
Denominador	1.000	1.000	1.547.000	1.000	1.000	1.547.000	1.000	1.000	1.547.000	1.000	1.000	1.547.000	6.188.000

Variable	Calendario Ejecutado												
	Enero	Febrero	Marzo	Abril	Mayo	Junio	Julio	Agosto	Septiembre	Octubre	Noviembre	Diciembre	Total
Numerador	0.000	0.000	3.096.000	0.000	0.000	1.848.000	0.000	0.000	0.000	0.000	0.000	0.000	4.944.000

LICDA. NITZIA JULIANA RIVERA ARGÜELLES
 SUBDIRECTORA GENERAL

LIC. ROMÁN A. VALLE CAN
 DIRECTOR DE PLANEACIÓN Y PRESUPUESTO

LICDA. MARÍA CAMELINA RAYGOZA ALCOCER
 DIRECTORA GENERAL

Elaboró

Revisó

Autorizó





GOBIERNO DEL ESTADO DE QUINTANA ROO
 FORMATO EVALUATORIO PROGRAMÁTICO DEL SIPPRES FESIPPRES-01
 INDICADORES

TRIMESTRE			
1	2	3	4

FECHA
12/07/2018

Variable	Calendario Ejecutado												
	Enero	Febrero	Marzo	Abril	Mayo	Junio	Julio	Agosto	Septiembre	Octubre	Noviembre	Diciembre	Total
Denominador	1.000	1.000	1,547.000	1.000	1.000	1,547.000	1.000	1.000	1.000	1.000	1.000	1.000	3,094.000

AVANCES PROGRAMÁTICOS											
Trimestral						Acumulado					
Programado		Ejecutado		Variación		Programado		Ejecutado		Variación	
abs	%	abs	%	abs	%	abs	%	abs	%	abs	%
15.013	25.000	29.864	49.731	14.851	98.924	30.026	50.000	79.897	133.046	49.871	166.093

RESULTADOS		
Valor de la Semafización	Color del Semáforo	Observaciones
119.458	VERDE	Este resultado es el promedio de atención de educandos en el periodo, considerando los usuarios que concluyen nivel, bajas, inactivos y la incorporación la cual puede ser durante todo el año al ser un sistema abierto.

LICDA. NITZIA JULIANA RIVERA ARGÜELLES

SUBDIRECTORA GENERAL

Elaboró

LIC. ROMÁN A. VALLE CÁN

DIRECTOR DE PLANEACIÓN Y PRESUPUESTO

Revisó

LICDA. MARÍA CANDELARIA RAIBOZA ALCOCER

DIRECTORA GENERAL

Autorizó





GOBIERNO DEL ESTADO DE QUINTANA ROO
FORMATO EVALUATORIO PROGRAMÁTICO DEL SIPPRES FESIPPRES-01
INDICADORES

TRIMESTRE			
1	2	3	4

FECHA
13/07/2018

INSTITUCIÓN: 2112107307 - Instituto Estatal para la Educación de Jóvenes y Adultos
PROGRAMA PRESUPUESTARIO: E009 - Rezago Educativo
UNIDAD RESPONSABLE: 1307-3302 - Despacho de la SubDirección General
ACTIVIDAD: F.P.C02.A09 - Atención educativa en primaria a personas ciegas y débiles visuales en la vertiente del modelo en Braille

IDENTIFICACIÓN DEL INDICADOR	
Indicador	C02A09 - Porcentaje de personas ciegas y débiles visuales inscritas que reciben el servicio de asesoría educativa de primaria en la vertiente del modelo en Braille.

VARIABLES			
Numerador	Número de personas ciegas y débiles visuales que reciben el servicio de asesoría educativa de primaria en la vertiente del modelo en Braille	Unidad de Medida del Numerador	303 - Persona Atendida (Educativo)
Denominador	Número de personas ciegas y débiles visuales inscritas en primaria en la vertiente del modelo en Braille	Unidad de Medida del Denominador	2024 - Persona Inscrita (General)

METAS											
Linea Base	Año Meta	Meta Programada en el Año	Comportamiento del Indicador hacia la Meta	Tipo de Método	Semafización						
Año:	2016					Verde		Amarillo		Rojo	
Valor:	50.000	2018	80.000	ASCENDENTE	PORCENTAJE	50.001	90.000	25.001	50.000	10.000	25.000

Variable	Calendario Programado												
	Enero	Febrero	Marzo	Abril	Mayo	Junio	Julio	Agosto	Septiembre	Octubre	Noviembre	Diciembre	Total
Numerador	0.000	0.000	5.000	0.000	0.000	5.000	0.000	0.000	5.000	0.000	0.000	5.000	20.000
Denominador	1.000	1.000	6.000	1.000	1.000	6.000	1.000	1.000	6.000	1.000	1.000	7.000	25.000

Variable	Calendario Ejecutado												
	Enero	Febrero	Marzo	Abril	Mayo	Junio	Julio	Agosto	Septiembre	Octubre	Noviembre	Diciembre	Total
Numerador	0.000	0.000	0.000	0.000	0.000	0.000	0.000	0.000	0.000	0.000	0.000	0.000	0.000

LICDA. NITZIA JULIANA RIVERA ARGÜELLES

SUBDIRECTORA GENERAL

Elaboró

LIC. ROMÁN A. VALLE CAN

DIRECTOR DE PLANEACION Y PRESUPUESTO

Revisó

LICDA. MARÍA CANDELARIA RIVERA Y GOZA ALCOCER

DIRECTORA GENERAL

Autorizó





GOBIERNO DEL ESTADO DE QUINTANA ROO
 FORMATO EVALUATORIO PROGRAMÁTICO DEL SIPPRES FESIPPRES-01

INDICADORES

TRIMESTRE			
1	2	3	4

FECHA
13/07/2018

Variable	Calendario Ejecutado												
	Enero	Febrero	Marzo	Abril	Mayo	Junio	Julio	Agosto	Septiembre	Octubre	Noviembre	Diciembre	Total
Denominador	1.000	1.000	6.000	1.000	1.000	6.000	1.000	1.000	1.000	1.000	1.000	1.000	0.000

AVANCES PROGRAMÁTICOS											
Trimestral						Acumulado					
Programado		Ejecutado		Variación		Programado		Ejecutado		Variación	
abs	%	abs	%	abs	%	abs	%	abs	%	abs	%
20.000	25.000	0.000	0.000	-20.000	-100.000	40.000	50.000	0.000	0.000	-40.000	-100.000

RESULTADOS		
Valor de la Semaforización	Color del Semáforo	Observaciones
0.000	ROJO	No se ha podido implementar esta vertiente debido a que no existe aun el personal voluntario debidamente capacitado, el proximo trimestre se establecerá el área específica para concertar alianzas estratégicas encaminadas a impulsar el modelo.

LICDA. NITZIA JULIANA RIVERA ARGÜELLES

SUBDIRECTORA GENERAL

Elaboró

LIC. ROMÁN A. VALLE CAN

DIRECTOR DE PLANEACIÓN Y PRESUPUESTO

Revisó

LICDA. MARÍA CANDELA RAYGOZA ALCOCER

DIRECTORA GENERAL

Autorizó





GOBIERNO DEL ESTADO DE QUINTANA ROO
FORMATO EVALUATORIO PROGRAMÁTICO DEL SIPPRES FESIPPRES-01
INDICADORES

TRIMESTRE			
1	2	3	4

FECHA
12/07/2018

INSTITUCIÓN: 2112107307 - Instituto Estatal para la Educación de Jóvenes y Adultos
PROGRAMA PRESUPUESTARIO: E009 - Rezago Educativo
UNIDAD RESPONSABLE: 1307-3302 - Despacho de la SubDirección General
COMPONENTE: F.P.C03 - Personas con secundaria concluida

IDENTIFICACION DEL INDICADOR	
Indicador	C3 - Porcentaje de Personas atendidas que aprueban el nivel educativo de secundaria

VARIABLES			
Numerador	Número de personas que concluyen nivel secundaria	Unidad de Medida del Numerador	473 - Persona Acreditada (Educativo)
Denominador	Número de personas atendidas en secundaria	Unidad de Medida del Denominador	303 - Persona Atendida (Educativo)

METAS											
Año:	Linea Base	Año Meta	Meta Programada en el Año	Comportamiento del Indicador hacia la Meta	Tipo de Método	Semaforización					
						Verde	Amarillo		Rojo		
Valor:	77.000	2018	90.605	ASCENDENTE	PORCENTAJE	71.000	100.000	31.000	70.000	10.000	30.000

Variable	Calendario Programado												
	Enero	Febrero	Marzo	Abril	Mayo	Junio	Julio	Agosto	Septiembre	Octubre	Noviembre	Diciembre	Total
Numerador	0.000	0.000	1,842.000	0.000	0.000	1,842.000	0.000	0.000	1,842.000	0.000	0.000	1,842.000	7,368.000
Denominador	1.000	1.000	2,033.000	1.000	1.000	2,033.000	1.000	1.000	2,033.000	1.000	1.000	2,033.000	8,132.000

Variable	Calendario Ejecutado												
	Enero	Febrero	Marzo	Abril	Mayo	Junio	Julio	Agosto	Septiembre	Octubre	Noviembre	Diciembre	Total
Numerador	0.000	0.000	1,175.000	0.000	0.000	1,501.000	0.000	0.000	0.000	0.000	0.000	0.000	2,676.000

LICDA. NITZIA JULIANA RIVERA ARGÜELLES

SUBDIRECTORA GENERAL

Elaboró

LIC. ROMÁN A. VALLE CÁN

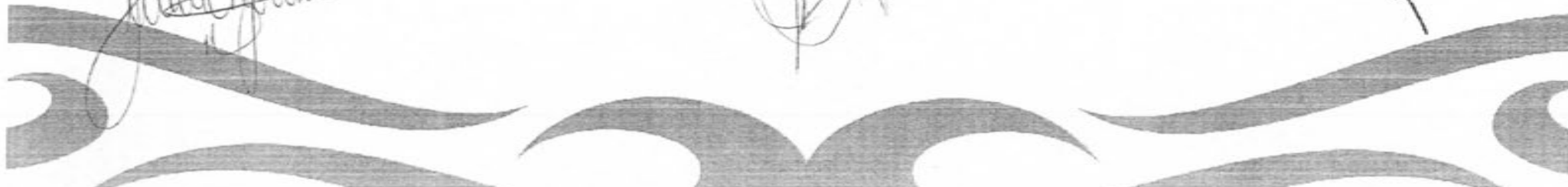
DIRECTOR DE PLANEACIÓN Y PRESUPUESTO

Revisó

LICDA. MARÍA CRONDELARA BAYGOZALCOCCER

DIRECTORA GENERAL

Autorizó





GOBIERNO DEL ESTADO DE QUINTANA ROO
 FORMATO EVALUATORIO PROGRAMÁTICO DEL SIPPRES FESIPPRES-01
 INDICADORES

TRIMESTRE			
1	2	3	4

FECHA
12/07/2018

Variable	Calendario Ejecutado												
	Enero	Febrero	Marzo	Abril	Mayo	Junio	Julio	Agosto	Septiembre	Octubre	Noviembre	Diciembre	Total
Denominador	1.000	1.000	2.033.000	1.000	1.000	2.033.000	1.000	1.000	1.000	1.000	1.000	1.000	4.066.000

AVANCES PROGRAMÁTICOS											
Trimestral						Acumulado					
Programado		Ejecutado		Variación		Programado		Ejecutado		Variación	
abs	%	abs	%	abs	%	abs	%	abs	%	abs	%
22.651	25.000	18.458	20.372	-4.193	-18.512	45.303	50.000	32.907	36.319	-12.395	-27.362

RESULTADOS		
Valor de la Semaforización	Color del Semáforo	Observaciones
73.832	VERDE	Se tiene una mayor conclusión de nivel secundaria sobre todo en la zona norte ya que se solicita como requisito para la mayoría de los empleos.

LICDA. NITZIA JULIANA RIVERA ARGÜELLES
 SUBDIRECTORA GENERAL

Elaboró

LIC. ROMÁN A. VALLE GAN
 DIRECTOR DE PLANEACIÓN Y PRESUPUESTO

Revisó

LICDA. MARÍA CANDELA RANGOLZA ALCOCER
 DIRECTORA GENERAL

Autorizó





GOBIERNO DEL ESTADO DE QUINTANA ROO
FORMATO EVALUATORIO PROGRAMÁTICO DEL SIPPRES FESIPPRES-01
INDICADORES

TRIMESTRE			
1	2	3	4

FECHA
12/07/2018

INSTITUCIÓN: 2112107307 - Instituto Estatal para la Educación de Jóvenes y Adultos
PROGRAMA PRESUPUESTARIO: E009 - Rezago Educativo
UNIDAD RESPONSABLE: 1307-3404 - Dirección de Acreditación y Sistemas
ACTIVIDAD: F.P.C03.A01 - Aplicación de exámenes en papel de secundaria

IDENTIFICACIÓN DEL INDICADOR	
Indicador	C03A01 - Porcentaje de exámenes en papel aprobados en el nivel de secundaria

VARIABLES			
Numerador	Número de exámenes en papel de nivel secundaria aprobados	Unidad de Medida del Numerador	695 - Examen Acreditado (Educativo)
Denominador	Número de exámenes en papel de nivel secundarias presentados	Unidad de Medida del Denominador	696 - Examen Aplicado (Educativo)

METAS											
Linea Base		Año Meta	Meta Programada	Comportamiento del	Tipo de	Semafización					
Año:	2016		en el Año	Indicador hacia la Meta	Método	Verde		Amarillo		Rojo	
Valor:	74.000	2018	74.653	ASCENDENTE	PORCENTAJE	70.001	100.000	25.001	70.000	10.000	25.000

Variable	Calendario Programado												
	Enero	Febrero	Marzo	Abril	Mayo	Junio	Julio	Agosto	Septiembre	Octubre	Noviembre	Diciembre	Total
Numerador	0.000	0.000	8,394.000	0.000	0.000	8,394.000	0.000	0.000	8,394.000	0.000	0.000	8,394.000	33,576.000
Denominador	1.000	1.000	11,244.000	1.000	1.000	11,244.000	1.000	1.000	11,244.000	1.000	1.000	11,244.000	44,976.000

Variable	Calendario Ejecutado												
	Enero	Febrero	Marzo	Abril	Mayo	Junio	Julio	Agosto	Septiembre	Octubre	Noviembre	Diciembre	Total
Numerador	0.000	0.000	5,494.000	0.000	0.000	6,240.000	0.000	0.000	0.000	0.000	0.000	0.000	11,734.000

[Signature]
 LCDA. ALMA ISABEL ANGULO ROJAS
 DIRECTORA DE ACREDITACIÓN Y SISTEMA

[Signature]
 LIC. ROMAN A. VALLECAN
 DIRECTOR DE PLANEACIÓN Y PRESUPUESTO

[Signature]
 LICDA. MARÍA CANDELARIA RAYGOZA ALCOCER
 DIRECTORA GENERAL

Elaboró

Revisó

Autorizó





GOBIERNO DEL ESTADO DE QUINTANA ROO
FORMATO EVALUATORIO PROGRAMÁTICO DEL SIPPRES FESIPPRES-01
INDICADORES

TRIMESTRE			
1	2	3	4

FECHA
12/07/2018

Variable	Calendario Ejecutado												
	Enero	Febrero	Marzo	Abril	Mayo	Junio	Julio	Agosto	Septiembre	Octubre	Noviembre	Diciembre	Total
Denominador	1.000	1.000	11,244.000	1.000	1.000	11,244.000	1.000	1.000	1.000	1.000	1.000	1.000	22,488.000

AVANCES PROGRAMÁTICOS											
Trimestral						Acumulado					
Programado		Ejecutado		Variación		Programado		Ejecutado		Variación	
abs	%	abs	%	abs	%	abs	%	abs	%	abs	%
18.663	25.000	13.874	18.585	-4.789	-25.661	37.327	50.000	26.089	34.948	-11.237	-30.105

RESULTADOS		
Valor de la Semaforización	Color del Semáforo	Observaciones
55.496	AMARILLO	El reciclaje de módulos para uso del educando debido a la escasez de estos no ha permitido que todos los usuarios vinculados puedan realizar su avance educativo adecuadamente


 LCDA. ALMA ISABEL ANGULO ROJAS

DIRECTORA DE ACREDITACIÓN Y SISTEMA

Elaboró


 LIC. ROMÁN A. VALLE CAN

DIRECTOR DE PLANEACIÓN Y PRESUPUESTO

Revisó


 LICDA. MARÍA CONCEPCION PAYGOZA ALCOCER

DIRECTORA GENERAL

Autorizó





GOBIERNO DEL ESTADO DE QUINTANA ROO
FORMATO EVALUATORIO PROGRAMÁTICO DEL SIPPRES FESIPPRES-01
INDICADORES

TRIMESTRE			
1	2	3	4

FECHA
12/07/2018

INSTITUCIÓN: 2112107307 - Instituto Estatal para la Educación de Jóvenes y Adultos
PROGRAMA PRESUPUESTARIO: E009 - Rezago Educativo
UNIDAD RESPONSABLE: 1307-3404 - Dirección de Acreditación y Sistemas
ACTIVIDAD: F.P.C03.A02 - Aplicación de exámenes en línea de secundaria

IDENTIFICACIÓN DEL INDICADOR	
Indicador	C03A02 - Porcentaje de exámenes en línea aprobados en el nivel de secundaria

VARIABLES			
Numerador	Número de exámenes en línea de nivel secundaria aprobados	Unidad de Medida del Numerador	695 - Examen Acreditado (Educativo)
Denominador	Número de exámenes en línea de nivel secundaria presentados	Unidad de Medida del Denominador	696 - Examen Aplicado (Educativo)

METAS											
Año:	Línea Base	Año Meta	Meta Programada en el Año	Comportamiento del Indicador hacia la Meta	Tipo de Método	Semaforización					
						Verde	Amarillo	Rojo			
Valor:	70.000	2018	77.653	ASCENDENTE	PORCENTAJE	70.001	100.000	40.001	70.000	10.000	40.000

Variable	Calendario Programado												
	Enero	Febrero	Marzo	Abril	Mayo	Junio	Julio	Agosto	Septiembre	Octubre	Noviembre	Diciembre	Total
Numerador	0.000	0.000	2.078.000	0.000	0.000	2.078.000	0.000	0.000	2.078.000	0.000	0.000	2.078.000	8.312.000
Denominador	1.000	1.000	2.676.000	1.000	1.000	2.676.000	1.000	1.000	2.676.000	1.000	1.000	2.676.000	10.704.000

Variable	Calendario Ejecutado												
	Enero	Febrero	Marzo	Abril	Mayo	Junio	Julio	Agosto	Septiembre	Octubre	Noviembre	Diciembre	Total
Numerador	0.000	0.000	1.249.000	0.000	0.000	1.440.000	0.000	0.000	0.000	0.000	0.000	0.000	2.689.000

LCDA. ALMA ISABEL ANGULO ROJAS

DIRECTORA DE ACREDITACIÓN Y SISTEMA

LIC. ROMÁN A. VALLE CAN

DIRECTOR DE PLANEACIÓN Y PRESUPUESTO

LICDA. MARÍA CANDELARIA RAMÍREZ ALCOCER

DIRECTORA GENERAL

Elaboró

Revisó

Autorizó





GOBIERNO DEL ESTADO DE QUINTANA ROO
 FORMATO EVALUATORIO PROGRAMÁTICO DEL SIPPRES FESIPPRES-01
 INDICADORES

TRIMESTRE			
1	2	3	4

FECHA
12/07/2018

Variable	Calendario Ejecutado												Total
	Enero	Febrero	Marzo	Abril	Mayo	Junio	Julio	Agosto	Septiembre	Octubre	Noviembre	Diciembre	
Denominador	1.000	1.000	2.676.000	1.000	1.000	2.676.000	1.000	1.000	1.000	1.000	1.000	1.000	5.352.000

AVANCES PROGRAMÁTICOS											
Trimestral						Acumulado					
Programado		Ejecutado		Variación		Programado		Ejecutado		Variación	
abs	%	abs	%	abs	%	abs	%	abs	%	abs	%
19.413	25.000	13.453	17.324	-5.960	-30.703	38.827	50.000	25.121	32.351	-13.705	-35.298

RESULTADOS		
Valor de la Semaforización	Color del Semáforo	Observaciones
53.812	AMARILLO	No habido un plan de reemplazo de equipos de computo obsoletos por parte de INEA, lo que ha impedido la aplicación de exámenes en línea según lo programado.


 LCDA. ALMA ISABEL ANGULO ROJAS

DIRECTORA DE ACREDITACIÓN Y SISTEMA

Elaboró


 LIC. ROMÁN A. VALLE CAN
 DIRECTOR DE PLANEACIÓN Y PRESUPUESTO

Revisó


 LICDA. MARÍA CANDELA RIA RAYÓN ALCOCER
 DIRECTORA GENERAL

Autorizó





GOBIERNO DEL ESTADO DE QUINTANA ROO
FORMATO EVALUATORIO PROGRAMÁTICO DEL SIPPRES FESIPPRES-01
INDICADORES

TRIMESTRE			
1	2	3	4

FECHA
12/07/2018

INSTITUCIÓN: 2112107307 - Instituto Estatal para la Educación de Jóvenes y Adultos
PROGRAMA PRESUPUESTARIO: E009 - Rezago Educativo
UNIDAD RESPONSABLE: 1307-3302 - Despacho de la Subdirección General
ACTIVIDAD: F.P.C03.A03 - Inscripción de educandos en secundaria

IDENTIFICACION DEL INDICADOR	
Indicador	C03A03 - Porcentaje de personas en rezago educativo que cumplen con los requisitos y son inscritos en el nivel de secundaria

VARIABLES			
Numerador	Número de personas de 15 años y más en rezago educativo inscritos en el nivel secundaria	Unidad de Medida del Numerador	2024 - Persona inscrita (General)
Denominador	Número de personas de 15 años y más en rezago educativo inscritos en cualquier nivel en el año t	Unidad de Medida del Denominador	2024 - Persona inscrita (General)

METAS											
Año:	Línea Base	Año Meta	Meta Programada en el Año	Comportamiento del Indicador hacia la Meta	Tipo de Método	Semaforización					
						Verde	Amarillo	Rojo			
Valor:	50.000	2018	51.680	ASCENDENTE	PORCENTAJE	34.601	60.000	17.301	34.600	10.000	17.300

Variable	Calendario Programado												
	Enero	Febrero	Marzo	Abril	Mayo	Junio	Julio	Agosto	Septiembre	Octubre	Noviembre	Diciembre	Total
Numerador	0.000	0.000	1.753.000	0.000	0.000	1.753.000	0.000	0.000	1.753.000	0.000	0.000	1.753.000	7.012.000
Denominador	1.000	1.000	3.392.000	1.000	1.000	3.392.000	1.000	1.000	3.392.000	1.000	1.000	3.392.000	13.568.000

Variable	Calendario Ejecutado												
	Enero	Febrero	Marzo	Abril	Mayo	Junio	Julio	Agosto	Septiembre	Octubre	Noviembre	Diciembre	Total
Numerador	0.000	0.000	1.327.000	0.000	0.000	1.755.000	0.000	0.000	0.000	0.000	0.000	0.000	3.082.000

LICDA. NITZIA JULIANA RIVERA ARGÜELLES

SUBDIRECTORA GENERAL

Elaboró

LIC. ROMÁN A. VALLE CÁN

DIRECTOR DE PLANEACIÓN Y PRESUPUESTO

Revisó

LICDA. MARIA CARMEN RAYGÓN ALDUCER

DIRECTORA GENERAL

Autorizó



TRIMESTRE			
1	2	3	4

FECHA
12/07/2018

Variable	Calendario Ejecutado												
	Enero	Febrero	Marzo	Abril	Mayo	Junio	Julio	Agosto	Septiembre	Octubre	Noviembre	Diciembre	Total
Denominador	1.000	1.000	3.392.000	1.000	1.000	3.392.000	1.000	1.000	1.000	1.000	1.000	1.000	6.784.000

AVANCES PROGRAMÁTICOS											
Trimestral						Acumulado					
Programado		Ejecutado		Variación		Programado		Ejecutado		Variación	
abs	%	abs	%	abs	%	abs	%	abs	%	abs	%
12.920	25.000	12.935	25.029	0.015	0.114	25.840	50.000	22.715	43.954	-3.125	-12.094

RESULTADOS		
Valor de la Semáforización	Color del Semáforo	Observaciones
51.739	VERDE	La incorporación se realiza durante todo el año, debido a que es un sistema educativo abierto y no existen periodos definidos para esta acción.

LICDA. NITZIA JULIANA RIVERA ARGÜELLES
 SUBDIRECTORA GENERAL

Elaboró

LIC. ROMÁN A. VALLE CAY
 DIRECTOR DE PLANEACIÓN Y PRESUPUESTO

Revisó

LICDA. MARIA CANDELARIA RAYGOZA ALCOCER
 DIRECTORA GENERAL

Autorizó



TRIMESTRE			
1	2	3	4

FECHA
12/07/2018

INSTITUCIÓN: 2112107307 - Instituto Estatal para la Educación de Jóvenes y Adultos
 PROGRAMA PRESUPUESTARIO: E009 - Rezago Educativo
 UNIDAD RESPONSABLE: 1307-3302 - Despacho de la SubDirección General
 ACTIVIDAD: F.P.C03.A04 - Atención educativa en secundaria

IDENTIFICACIÓN DEL INDICADOR	
Indicador	C03A04 - Porcentaje de personas inscritas que reciben el servicio de asesoría educativa de secundaria

VARIABLES			
Numerador	Número de personas atendidas en secundaria	Unidad de Medida del Numerador	303 - Persona Atendida (Educativo)
Denominador	Número total de personas registradas en secundaria	Unidad de Medida del Denominador	310 - Persona Registrada (Educativo)

METAS											
Linea Base		Año Meta	Meta Programada	Comportamiento del	Tipo de	Semaforización					
Año:	2016		en el Año	Indicador hacia la Meta	Método	Verde		Amarillo		Rojo	
Valor:	65.000	2018	53.712	ASCENDENTE	PORCENTAJE	46.001	60.000	23.001	46.000	10.000	23.000

Variable	Calendario Programado												
	Enero	Febrero	Marzo	Abril	Mayo	Junio	Julio	Agosto	Septiembre	Octubre	Noviembre	Diciembre	Total
Numerador	0.000	0.000	2.033.000	0.000	0.000	2.033.000	0.000	0.000	2.033.000	0.000	0.000	2.033.000	8,132.000
Denominador	1.000	1.000	3.785.000	1.000	1.000	3.785.000	1.000	1.000	3.785.000	1.000	1.000	3.785.000	15,140.000

Variable	Calendario Ejecutado												
	Enero	Febrero	Marzo	Abril	Mayo	Junio	Julio	Agosto	Septiembre	Octubre	Noviembre	Diciembre	Total
Numerador	0.000	0.000	6.756.000	0.000	0.000	6.641.000	0.000	0.000	0.000	0.000	0.000	0.000	13,397.000

LICDA. NITZIA JULIANA RIVERA ARGÜELLES
 SUBDIRECTORA GENERAL

Elaboró

LIC. ROMÁN A. VALLE CAN
 DIRECTOR DE PLANEACIÓN Y PRESUPUESTO

Revisó

LICDA. MARÍA CANDELLA RAMÍREZ ALCOCER
 DIRECTORA GENERAL

Autorizó



TRIMESTRE			
1	2	3	4

FECHA
12/07/2018

Variable	Calendario Ejecutado												
	Enero	Febrero	Marzo	Abril	Mayo	Junio	Julio	Agosto	Septiembre	Octubre	Noviembre	Diciembre	Total
Denominador	1.000	1.000	3,785.000	1.000	1.000	3,785.000	1.000	1.000	1.000	1.000	1.000	1.000	7,570.000

AVANCES PROGRAMÁTICOS											
Trimestral						Acumulado					
Programado		Ejecutado		Variación		Programado		Ejecutado		Variación	
abs	%	abs	%	abs	%	abs	%	abs	%	abs	%
13.428	25.000	43.864	81.665	30.436	226.660	26.856	50.000	88.487	164.744	61.631	229.488

RESULTADOS		
Valor de la Semaforización	Color del Semáforo	Observaciones
175.456	VERDE	Promedio de atención de educandos desde el período anterior a los que se suman los de nuevo ingreso, tomando el cuenta las conclusiones de nivel, las bajas y los incorporados, debido a que es un sistema abierto y no existen períodos definidos para estas acciones.

LICDA. NITZIA JULIANA RIVERA ARGÜELLES
SUBDIRECTORA GENERAL

Elaboró

LIC. ROMÁN A. VALLE CÁN
DIRECTOR DE PLANEACION Y PRESUPUESTO

Revisó

LICDA. MARÍA CANDELARIA SÁNCHEZ ALCOCER
DIRECTORA GENERAL

Autorizó

TRIMESTRE			
1	2	3	4

FECHA
13/07/2018

INSTITUCIÓN: 2112107307 - Instituto Estatal para la Educación de Jóvenes y Adultos
PROGRAMA PRESUPUESTARIO: E009 - Rezago Educativo
UNIDAD RESPONSABLE: 1307-3403 - Dirección de Servicios Educativos
ACTIVIDAD: F.P.C03.A05 - Atención educativa en secundaria en la modalidad en línea

IDENTIFICACIÓN DEL INDICADOR	
Indicador	C03A05 - Porcentaje de personas atendidas en secundaria que reciben el servicio educativo en línea.

VARIABLES			
Numerador	Número de personas atendidas en secundaria en línea	Unidad de Medida del Numerador	303 - Persona Atendida (Educativo)
Denominador	Número total de personas inscritas en secundaria	Unidad de Medida del Denominador	303 - Persona Atendida (Educativo)

METAS												
Año:	Línea Base	Año Meta	Meta Programada en el Año	Comportamiento del Indicador hacia la Meta	Tipo de Método	Semafización						
						Verde	Amarillo		Rojo			
Valor:	0.500	2018	1.672	ASCENDENTE	PORCENTAJE	0.530	2.000		0.270	0.520	0.100	0.260

Variable	Calendario Programado												
	Enero	Febrero	Marzo	Abril	Mayo	Junio	Julio	Agosto	Septiembre	Octubre	Noviembre	Diciembre	Total
Numerador	0.000	0.000	34.000	0.000	0.000	34.000	0.000	0.000	34.000	0.000	0.000	34.000	136.000
Denominador	1.000	1.000	2.033.000	1.000	1.000	2.033.000	1.000	1.000	2.033.000	1.000	1.000	2.033.000	8.132.000

Variable	Calendario Ejecutado												
	Enero	Febrero	Marzo	Abril	Mayo	Junio	Julio	Agosto	Septiembre	Octubre	Noviembre	Diciembre	Total
Numerador	0.000	0.000	101.000	0.000	0.000	99.000	0.000	0.000	0.000	0.000	0.000	0.000	200.000

MTRO. RAÚL CAZARES URBAN.
 DIRECTOR DE SERVICIOS EDUCATIVOS

LIC. ROMÁN A. VALLEJO
 DIRECTOR DE PLANEACIÓN Y PRESUPUESTO

LICDA. MARÍA CANDELARIA FAYOZA ALOOCER
 DIRECTORA GENERAL

Elaboró

Revisó

Autorizó





GOBIERNO DEL ESTADO DE QUINTANA ROO
FORMATO EVALUATORIO PROGRAMÁTICO DEL SIPPRES FESIPPRES-01
INDICADORES

TRIMESTRE			
1	2	3	4

FECHA
13/07/2018

Variable	Calendario Ejecutado												
	Enero	Febrero	Marzo	Abril	Mayo	Junio	Julio	Agosto	Septiembre	Octubre	Noviembre	Diciembre	Total
Denominador	1.000	1.000	2.033.000	1.000	1.000	2.033.000	1.000	1.000	1.000	1.000	1.000	1.000	4.066.000

AVANCES PROGRAMÁTICOS											
Trimestral						Acumulado					
Programado		Ejecutado		Variación		Programado		Ejecutado		Variación	
abs	%	abs	%	abs	%	abs	%	abs	%	abs	%
0.418	25.006	1.217	72.812	0.799	191.176	0.836	50.012	2.459	147.094	1.623	194.118

RESULTADOS		
Valor de la Semaforización	Color del Semáforo	Observaciones
4.868	VERDE	El promedio de atención se refiere educandos atendidos desde inicio de año a la que se suman las incorporaciones del año por ser un sistema abierto, tomando en cuenta las conclusiones de nivel, bajas y deserciones, se programó el promedio de atención mensual entre los cuatro trimestres por requerimientos del sistema.


LIC. RAÚL CÁRDENAS LEBRÁN
DIRECTOR DE SERVICIOS EDUCATIVOS

Elaboró


LIC. ROMÁN A. VALLE DÍAZ
DIRECTOR DE PLANEACIÓN Y PRESUPUESTO

Revisó


LICDA. MARÍA CANDELARIA RAYGOZA ALCOCER
DIRECTORA GENERAL

Autorizó





GOBIERNO DEL ESTADO DE QUINTANA ROO
FORMATO EVALUATORIO PROGRAMÁTICO DEL SIPPRES FESIPPRES-01
INDICADORES

TRIMESTRE			
1	2	3	4

FECHA
12/07/2018

INSTITUCIÓN: 2112107307 - Instituto Estatal para la Educación de Jóvenes y Adultos
PROGRAMA PRESUPUESTARIO: E009 - Rezago Educativo
UNIDAD RESPONSABLE: 1307-3302 - Despacho de la SubDirección General
ACTIVIDAD: F.P.C03.A06 - Atención educativa a mujeres en secundaria

IDENTIFICACION DEL INDICADOR	
Indicador	C03A06 - Porcentaje de mujeres inscritas que reciben el servicio de asesoría educativa de secundaria.

VARIABLES			
Numerador	Número de mujeres atendidas en el nivel de secundaria	Unidad de Medida del Numerador	303 - Persona Atendida (Educativo)
Denominador	Número de personas atendidas en el nivel de secundaria	Unidad de Medida del Denominador	303 - Persona Atendida (Educativo)

METAS											
Linea Base		Año Meta	Meta Programada	Comportamiento del	Tipo de	Semaforización					
Año:	2016		en el Año	Indicador hacia la Meta	Método	Verde		Amarillo		Rojo	
Valor:	40.000	2018	59.961	ASCENDENTE	PORCENTAJE	35.000	50.000	25.000	34.990	10.000	24.900

Variable	Calendario Programado												
	Enero	Febrero	Marzo	Abril	Mayo	Junio	Julio	Agosto	Septiembre	Octubre	Noviembre	Diciembre	Total
Numerador	0.000	0.000	1,219.000	0.000	0.000	1,219.000	0.000	0.000	1,219.000	0.000	0.000	1,219.000	4,876.000
Denominador	1.000	1.000	2,033.000	1.000	1.000	2,033.000	1.000	1.000	2,033.000	1.000	1.000	2,033.000	8,132.000

Variable	Calendario Ejecutado												
	Enero	Febrero	Marzo	Abril	Mayo	Junio	Julio	Agosto	Septiembre	Octubre	Noviembre	Diciembre	Total
Numerador	0.000	0.000	4,053.000	0.000	0.000	3,984.000	0.000	0.000	0.000	0.000	0.000	0.000	8,037.000

LICDA. NITZIA JULIANA RIVERA ARGÜELLES

SUBDIRECTORA GENERAL

Elaboró

LIC. ROMÁN A. VALLE CAN

DIRECTOR DE PLANEACIÓN Y PRESUPUESTO

Revisó

LICDA. MARÍA CAMELIA FALCÓN ALCOCER

SUBDIRECTORA GENERAL

Autorizó



TRIMESTRE			
1	2	3	4

FECHA
12/07/2018

Variable	Calendario Ejecutado												
	Enero	Febrero	Marzo	Abril	Mayo	Junio	Julio	Agosto	Septiembre	Octubre	Noviembre	Diciembre	Total
Denominador	1.000	1.000	1.000	1.000	1.000	2.033.000	1.000	1.000	1.000	1.000	1.000	1.000	2.034.000

AVANCES PROGRAMÁTICOS											
Trimestral						Acumulado					
Programado		Ejecutado		Variación		Programado		Ejecutado		Variación	
abs	%	abs	%	abs	%	abs	%	abs	%	abs	%
14.990	25.000	48.992	81.706	34.001	226.825	29.980	50.000	98.832	164.827	68.851	229.655

RESULTADOS		
Valor de la Semáforización	Color del Semáforo	Observaciones
195.968	VERDE	Se reporta el promedio de atención en el periodo tomando en cuenta las conclusiones de nivel, las incorporaciones que por ser un sistema abierto pueden realizarse durante todo el año.

LICDA. NITZIA JULIANA RIVERA ARGÜELLES
 SUBDIRECTORA GENERAL

Elaboró

LIC. ROMÁN A. VALLE CÁN
 DIRECTOR DE PLANEACIÓN Y PRESUPUESTO

Revisó

LICDA. MARÍA CANDELARIA RAYGOZA ALCOCER
 DIRECTORA GENERAL

Autorizó



TRIMESTRE			
1	2	3	4

FECHA
12/07/2018

INSTITUCIÓN: 2112107307 - Instituto Estatal para la Educación de Jóvenes y Adultos
PROGRAMA PRESUPUESTARIO: E009 - Rezago Educativo
UNIDAD RESPONSABLE: 1307-3404 - Dirección de Acreditación y Sistemas
ACTIVIDAD: F.P.C03.A07 - Otorgamiento de certificados a personas que concluyen nivel primaria o secundaria

IDENTIFICACION DEL INDICADOR	
Indicador	C03A07 - Porcentaje de certificados entregados a personas que concluyen nivel primaria o secundaria

VARIABLES			
Numerador	Número de certificados entregados del nivel primaria + Número de certificados entregados del nivel secundaria	Unidad de Medida del Numerador	307 - Persona Certificada (Educativo)
Denominador	Número de personas que concluyen nivel primaria + Número de personas que concluyen nivel secundaria	Unidad de Medida del Denominador	473 - Persona Acreditada (Educativo)

METAS											
Linea Base		Año Meta	Meta Programada	Comportamiento del Indicador hacia la Meta	Tipo de Método	Semafización					
Año:	2016	2018	en el Año			Verde	Amarillo	Rojo			
Valor:	70.000	2018	100.000	ASCENDENTE	PORCENTAJE	69.901	100.000	40.001	69.900	10.000	40.000

Variable	Calendario Programado												
	Enero	Febrero	Marzo	Abril	Mayo	Junio	Julio	Agosto	Septiembre	Octubre	Noviembre	Diciembre	Total
Numerador	0.000	0.000	3,155.000	0.000	0.000	3,155.000	0.000	0.000	3,156.000	0.000	0.000	3,156.000	12,622.000
Denominador	1.000	1.000	3,155.000	1.000	1.000	3,155.000	1.000	1.000	3,156.000	1.000	1.000	3,156.000	12,622.000

Variable	Calendario Ejecutado												
	Enero	Febrero	Marzo	Abril	Mayo	Junio	Julio	Agosto	Septiembre	Octubre	Noviembre	Diciembre	Total
Numerador	0.000	0.000	430.000	0.000	0.000	1,955.000	0.000	0.000	0.000	0.000	0.000	0.000	2,385.000

LCDA. ALMA ISABEL ANGULO ROJAS

DIRECTORA DE ACREDITACIÓN Y SISTEMA

Elaboró

LIC. ROMAN A. VALLE CAN
 DIRECTOR DE PLANEACION Y PRESUPUESTO

Revisó

LICDA. MARIA CARMELITA RAMIREZ ALCOCER

DIRECTORA GENERAL

Autorizó



TRIMESTRE			
1	2	3	4

FECHA
12/07/2018

Variable	Calendario Ejecutado												
	Enero	Febrero	Marzo	Abril	Mayo	Junio	Julio	Agosto	Septiembre	Octubre	Noviembre	Diciembre	Total
Denominador	1.000	1.000	3,155.000	1.000	1.000	3,155.000	1.000	1.000	1.000	1.000	1.000	1.000	6,310.000

AVANCES PROGRAMÁTICOS											
Trimestral						Acumulado					
Programado		Ejecutado		Variación		Programado		Ejecutado		Variación	
abs	%	abs	%	abs	%	abs	%	abs	%	abs	%
24.996	24.996	15.489	15.489	-9.507	-38.035	49.992	49.992	18.896	18.896	-31.096	-62.203

RESULTADOS		
Valor de la Semaforización	Color del Semáforo	Observaciones
61.965	AMARILLO	En la zona norte existe muchas movilidad de educandos lo que hace difícil su localización lo que hace difícil la entrega de su documentación.

LCDA. ALMA ISABEL ANGULO ROJAS
 DIRECTORA DE ACREDITACIÓN Y SISTEMA

Elaboró

LIC. ROMÁN A. VALLE CÁN
 DIRECTOR DE PLANEACIÓN Y PRESUPUESTO

Revisó

LICDA. MARÍA CANDELARIA FRANCO ALCOCER
 DIRECTORA GENERAL

Autorizó





GOBIERNO DEL ESTADO DE QUINTANA ROO
FORMATO EVALUATORIO PROGRAMÁTICO DEL SIPPRES FESIPPRES-01
INDICADORES

TRIMESTRE			
1	2	3	4

FECHA
12/07/2018

INSTITUCIÓN: 2112107307 - Instituto Estatal para la Educación de Jóvenes y Adultos
PROGRAMA PRESUPUESTARIO: E009 - Rezago Educativo
UNIDAD RESPONSABLE: 1307-3403 - Dirección de Servicios Educativos
ACTIVIDAD: F.P.C03.A08 - Capacitación de asesores

IDENTIFICACION DEL INDICADOR

Indicador	C03A08 - Porcentaje de asesores en servicio que aprueban el plan de formación inicial o actualización
------------------	---

VARIABLES

Numerador	Número de asesores capacitados	Unidad de Medida del Numerador	145 - Asesor Capacitado (Educativo)
Denominador	Número de asesores activos	Unidad de Medida del Denominador	1269 - Persona (General)

METAS

Año:	Línea Base	Año Meta	Meta Programada en el Año	Comportamiento del Indicador hacia la Meta	Tipo de Método	Semafización					
						Verde	Amarillo	Rojo			
Valor:	71.000	2018	82.000	ASCENDENTE	PORCENTAJE	60.001	100.000	25.661	60.000	10.000	26.660

Variable	Calendario Programado												
	Enero	Febrero	Marzo	Abril	Mayo	Junio	Julio	Agosto	Septiembre	Octubre	Noviembre	Diciembre	Total
Numerador	0.000	0.000	0.000	0.000	0.000	1,025.000	0.000	0.000	0.000	0.000	0.000	1,025.000	2,050.000
Denominador	1.000	1.000	1.000	1.000	1.000	1,250.000	1.000	1.000	1.000	1.000	1.000	1,250.000	2,500.000

Variable	Calendario Ejecutado												
	Enero	Febrero	Marzo	Abril	Mayo	Junio	Julio	Agosto	Septiembre	Octubre	Noviembre	Diciembre	Total
Numerador	0.000	0.000	0.000	0.000	0.000	765.000	0.000	0.000	0.000	0.000	0.000	0.000	765.000

MTRO. PAUL CAZARES URBAN.
 DIRECTOR DE SERVICIOS EDUCATIVOS

Elaboró

LIC. ROMÁN A. VALLE CÁN
 DIRECTOR DE PLANEACIÓN Y PRESUPUESTO

Revisó

LICDA. MARÍA DANIELA RIVERA ALCOCER
 DIRECTORA GENERAL

Autorizó



TRIMESTRE			
1	2	3	4

FECHA
12/07/2018

Variable	Calendario Ejecutado												
	Enero	Febrero	Marzo	Abril	Mayo	Junio	Julio	Agosto	Septiembre	Octubre	Noviembre	Diciembre	Total
Denominador	1.000	1.000	1.000	1.000	1.000	1.250.000	1.000	1.000	1.000	1.000	1.000	1.000	1.250.000

AVANCES PROGRAMÁTICOS											
Trimestral						Acumulado					
Programado		Ejecutado		Variación		Programado		Ejecutado		Variación	
abs	%	abs	%	abs	%	abs	%	abs	%	abs	%
41.000	50.000	30.600	37.317	-10.400	-25.366	41.000	50.000	30.600	37.317	-10.400	-25.366

RESULTADOS		
Valor de la Semaforización	Color del Semáforo	Observaciones
61.200	VERDE	

[Handwritten Signature]
 MTRO. PAUL ANTONIO URBAN
 DIRECTOR DE SERVICIOS EDUCATIVOS
 Elaboró

[Handwritten Signature]
 LIC. ROMÁN A. VALLE CÁN
 DIRECTOR DE PLANEACION Y PRESUPUESTO
 Revisó

[Handwritten Signature]
 LICDA. MARÍA SANDÍA RIVERA ALCOCER
 DIRECTORA GENERAL
 Autorizó





GOBIERNO DEL ESTADO DE QUINTANA ROO
 FORMATO EVALUATORIO PROGRAMÁTICO DEL SIPPRES FESIPPRES-02

BENEFICIARIOS

TRIMESTRE			
1	2	3	4

FECHA
16/07/2018

INSTITUCIÓN: 2112107307 - Instituto Estatal para la Educación de Jóvenes y Adultos
 PROGRAMA PRESUPUESTARIO: E009 - Rezago Educativo
 UNIDAD RESPONSABLE: 1307-3406 - Dirección de Planeación y Seguimiento Operativo
 COMPONENTE: F.P.C03 - Personas con secundaria concluida
 POBLACIÓN OBJETIVO/ÁREA DE ENFOQUE: Personas de 15 años y mas en rezago educativo en la entidad

BENEFICIARIOS	
Tipo de Beneficiarios	37 - Persona

Beneficiarios	Calendario de Beneficiarios (Programado)												
	Primer Trimestre			Segundo Trimestre			Tercer Trimestre			Cuarto Trimestre			Anual
	Enero	Febrero	Marzo	Abril	Mayo	Junio	Julio	Agosto	Septiembre	Octubre	Noviembre	Diciembre	Total
Hombres	0	0	0	0	0	0	0	0	0	0	0	0	0
Mujeres	0	0	0	0	0	0	0	0	0	0	0	0	0
Grupos Prioritarios	0	0	2,087	0	0	2,087	0	0	2,087	0	0	2,088	8,349
Total por Mes	0	0	2,087	0	0	2,087	0	0	2,087	0	0	2,088	8,349

Beneficiarios	Calendario de Beneficiarios (Ejecutado)												
	Primer Trimestre			Segundo Trimestre			Tercer Trimestre			Cuarto Trimestre			Anual
	Enero	Febrero	Marzo	Abril	Mayo	Junio	Julio	Agosto	Septiembre	Octubre	Noviembre	Diciembre	Total
Hombres	0	0	0	0	0	0	0	0	0	0	0	0	0
Mujeres	0	0	0	0	0	0	0	0	0	0	0	0	0
Grupos Prioritarios	0	0	1,175	0	0	1,501	0	0	0	0	0	0	2,676
Total por Mes	0	0	1,175	0	0	1,501	0	0	0	0	0	0	2,676

LIC. ROMÁN A. VALLE CÁN
 DIRECTOR DE PLANEACIÓN Y PRESUPUESTO

Elaboró

LIC. ROMÁN A. VALLE CÁN
 DIRECTOR DE PLANEACIÓN Y PRESUPUESTO

Revisó

LICDA. MARÍA CANDELARIA AYGOZA ALCOCER
 DIRECTORA GENERAL

Autorizó

BENEFICIARIOS

TRIMESTRE			
1	2	3	4

FECHA
16/07/2018

AVANCE BENEFICIARIOS							
Beneficiarios	Trimestral			Acumulado			Observaciones
	Programado	Ejecutado	Variación	Programado	Ejecutado	Variación	
Hombres	0	0	0	0	0	0	
Mujeres	0	0	0	0	0	0	
Prioritarios	2,087	1,501	-586	4,174	2,676	-1,498	Se tiene una mayor conclusión de nivel secundaria sobre todo en la zona norte ya que se solicita como requisito para la mayoría de los empleos, aún así los logros están basados en el Programa Regular ya que el Programa Especial de Certificación PEC debido a veda electoral tuvo limitaciones de operación con los principales aliados estratégicos para operar adecuadamente el Programa
Total	2,087	1,501	-586	4,174	2,676	-1,498	

LIC. ROMÁN A. VALLE CAN
 DIRECTOR DE PLANEACIÓN Y PRESUPUESTO

Elaboró

LIC. ROMÁN A. VALLE CAN
 DIRECTOR DE PLANEACIÓN Y PRESUPUESTO

Revisó

LICDA. MARIA CANDELARIA RAYGOZA ALCOCER
 DIRECTORA GENERAL

Autorizó



TRIMESTRE			
1	2	3	4

FECHA
16/07/2018

INSTITUCIÓN: 2112107307 - Instituto Estatal para la Educación de Jóvenes y Adultos
PROGRAMA PRESUPUESTARIO: E009 - Rezago Educativo
UNIDAD RESPONSABLE: 1307-3406 - Dirección de Planeación y Seguimiento Operativo
COMPONENTE: F.P.C02 - Personas con primaria concluida
POBLACIÓN OBJETIVO/ÁREA DE ENFOQUE: Personas de 15 años y mas en rezago educativo en la entidad

BENEFICIARIOS	
Tipo de Beneficiarios	37 - Persona

Beneficiarios	Calendario de Beneficiarios (Programado)												Anual
	Primer Trimestre			Segundo Trimestre			Tercer Trimestre			Cuarto Trimestre			
	Enero	Febrero	Marzo	Abril	Mayo	Junio	Julio	Agosto	Septiembre	Octubre	Noviembre	Diciembre	
Hombres	0	0	0	0	0	0	0	0	0	0	0	0	0
Mujeres	0	0	0	0	0	0	0	0	0	0	0	0	0
Grupos Prioritarios	0	0	1,891	0	0	1,891	0	0	1,891	0	0	1,892	7,565
Total por Mes	0	0	1,891	0	0	1,891	0	0	1,891	0	0	1,892	7,565

Beneficiarios	Calendario de Beneficiarios (Ejecutado)												Anual
	Primer Trimestre			Segundo Trimestre			Tercer Trimestre			Cuarto Trimestre			
	Enero	Febrero	Marzo	Abril	Mayo	Junio	Julio	Agosto	Septiembre	Octubre	Noviembre	Diciembre	
Hombres	0	0	0	0	0	0	0	0	0	0	0	0	0
Mujeres	0	0	0	0	0	0	0	0	0	0	0	0	0
Grupos Prioritarios	0	0	556	0	0	781	0	0	0	0	0	0	1,337
Total por Mes	0	0	556	0	0	781	0	0	0	0	0	0	1,337

LIC. ROMÁN A. VALLE CÁN
 DIRECTOR DE PLANEACIÓN Y PRESUPUESTO
 Elaboró

LIC. ROMÁN A. VALLE CÁN
 DIRECTOR DE PLANEACIÓN Y PRESUPUESTO
 Revisó

LICDA. MARIS SANDERARIBÁ FLORES
 DIRECTORA GENERAL
 Autorizó





GOBIERNO DEL ESTADO DE QUINTANA ROO
 FORMATO EVALUATORIO PROGRAMÁTICO DEL SIPPRES FESIPPRES-02
 BENEFICIARIOS

TRIMESTRE			
1	2	3	4

FECHA
16/07/2018

AVANCE BENEFICIARIOS							
Beneficiarios	Trimestral			Acumulado			Observaciones
	Programado	Ejecutado	Variación	Programado	Ejecutado	Variación	
Hombres	0	0	0	0	0	0	
Mujeres	0	0	0	0	0	0	
Prioritarios	1,891	781	-1,110	3,782	1,337	-2,445	Debido a veda electoral hubo limitaciones de operación con los principales aliados estratégicos para operar adecuadamente el Programa Especial de Certificación
Total	1,891	781	-1,110	3,782	1,337	-2,445	

LIC. ROMÁN A. VALLE CÁN
 DIRECTOR DE PLANEACIÓN Y PRESUPUESTO

Elaboró

LIC. ROMÁN A. VALLE CÁN
 DIRECTOR DE PLANEACIÓN Y PRESUPUESTO

Revisó

LICDA. MARÍA CARMEN ELA RAYSSA ALOCER
 DIRECTORA GENERAL

Autorizó





GOBIERNO DEL ESTADO DE QUINTANA ROO
FORMATO EVALUATORIO PROGRAMÁTICO DEL SIPPRES FESIPPRES-02
BENEFICIARIOS

TRIMESTRE			
1	2	3	4

FECHA
16/07/2018

INSTITUCIÓN: 2112107307 - Instituto Estatal para la Educación de Jóvenes y Adultos
PROGRAMA PRESUPUESTARIO: E009 - Rezago Educativo
UNIDAD RESPONSABLE: 1307-3405 - Dirección de Planeación y Seguimiento Operativo
COMPONENTE: F.P.C01 - Personas alfabetizadas
POBLACIÓN OBJETIVO/ÁREA DE ENFOQUE: Personas de 15 años y mas en rezago educativo en la entidad

BENEFICIARIOS	
Tipo de Beneficiarios	37 - Persona

Beneficiarios	Calendario de Beneficiarios (Programado)												Anual Total
	Primer Trimestre			Segundo Trimestre			Tercer Trimestre			Cuarto Trimestre			
	Enero	Febrero	Marzo	Abril	Mayo	Junio	Julio	Agosto	Septiembre	Octubre	Noviembre	Diciembre	
Hombres	0	0	0	0	0	0	0	0	0	0	0	0	0
Mujeres	0	0	0	0	0	0	0	0	0	0	0	0	0
Grupos Prioritarios	0	0	834	0	0	834	0	0	834	0	0	835	3,337
Total por Mes	0	0	834	0	0	834	0	0	834	0	0	835	3,337

Beneficiarios	Calendario de Beneficiarios (Ejecutado)												Anual Total
	Primer Trimestre			Segundo Trimestre			Tercer Trimestre			Cuarto Trimestre			
	Enero	Febrero	Marzo	Abril	Mayo	Junio	Julio	Agosto	Septiembre	Octubre	Noviembre	Diciembre	
Hombres	0	0	0	0	0	0	0	0	0	0	0	0	0
Mujeres	0	0	0	0	0	0	0	0	0	0	0	0	0
Grupos Prioritarios	0	0	121	0	0	255	0	0	0	0	0	0	376
Total por Mes	0	0	121	0	0	255	0	0	0	0	0	0	376

LIC. ROMÁN A. VALLE CAN
 DIRECTOR DE PLANEACIÓN Y PRESUPUESTO

LIC. ROMÁN A. VALLE CAN
 DIRECTOR DE PLANEACIÓN Y PRESUPUESTO

LICDA. MARIA CONSUELA RAYGOZA ALCOCER
 DIRECTORA GENERAL

Elaboró

Revisó

Autorizó





GOBIERNO DEL ESTADO DE QUINTANA ROO
 FORMATO EVALUATORIO PROGRAMÁTICO DEL SIPPRES FESIPPRES-02

BENEFICIARIOS

TRIMESTRE			
1	2	3	4

FECHA
16/07/2018

AVANCE BENEFICIARIOS							
Beneficiarios	Trimestral			Acumulado			Observaciones
	Programado	Ejecutado	Variación	Programado	Ejecutado	Variación	
Hombres	0	0	0	0	0	0	
Mujeres	0	0	0	0	0	0	
Prioritarios	834	255	-579	1,668	376	-1,292	El examen La Palabra de alfabetización se presenta al concluir el proceso que dura en promedio 8 meses.
Total	834	255	-579	1,668	376	-1,292	


 LIC. ROMÁN A. VALLE CAN
 DIRECTOR DE PLANEACIÓN Y PRESUPUESTO
 Elaboró


 LIC. ROMÁN A. VALLE CAN
 DIRECTOR DE PLANEACIÓN Y PRESUPUESTO
 Revisó


 LICDA. MARÍA CANDELINA RAYGOZA ALCOCER
 DIRECTORA GENERAL
 Autorizó

