

**ACTA DE LA 1era
SESIÓN ORDINARIA DE
LA H. JUNTA DIRECTIVA
ICATQR**

**INSTITUTO DE CAPACITACIÓN PARA EL TRABAJO
DEL ESTADO DE QUINTANA ROO
ACTA DE LA PRIMERA SESIÓN ORDINARIA 2018 DE LA H. JUNTA DIRECTIVA**

En la ciudad de Chetumal Quintana Roo, siendo las 13:00 horas del día 23 de febrero del 2018, nos encontramos reunidos en las instalaciones de la Dirección General del Instituto de Capacitación para el Trabajo (ICATQR), ubicada en la calle Prolongación Héroes núm. 368 entre Isla Cancún y Luis Cabrera, recinto oficial de esta H. Junta Directiva para proceder al inicio de la Primera Sesión Ordinaria 2018, estando presente en el pase de lista los siguientes ciudadanos:

1. Pase de Lista.

Mtro. Juan Martín Mendoza Coronado, Director de Educación Media Superior de la Secretaría de Educación del Estado de Quintana Roo (SEQ) y suplente de la Mtra. Ana Isabel Vázquez Jiménez, Secretaria de Educación y Presidenta de la H. Junta Directiva del ICATQR; -----

C. Ariadne Ortega Lizárraga, Jefa de Departamento de Organismo Públicos Descentralizados, suplente de la Lic. Yohanet Teodula Torres Muñoz, Secretaria de Finanzas y Planeación y Vocal de la H. Junta Directiva del ICATQR; -----

C. Eduardo Aristeo Alberto Liceas Ramírez, Jefe de Departamento de Acceso a la Información y Protección de datos Personales, suplente del Mtro. Manuel Israel Alamilla Ceballos, Oficial Mayor y Vocal de la H. Junta Directiva del ICATQR; -----

Lic. José Manuel Gil Padilla, Delegado Federal de la SEP en Quintana Roo y Vocal de la H. Junta Directiva del ICATQR; -----

Lic. Grethel Eunice Cárdenas Palomo, Profesionista, suplente de la Dra. Silvia Damián López, Directora General del Instituto Quintanarroense de la Mujer y Vocal de la H. Junta Directiva del ICATQR, en representación del Sector Social; -----

Ing. Alejandra Patricia Fernández Gutiérrez, Coordinadora de Organismos Descentralizados Estatales de Institutos de Capacitación para el Trabajo, en calidad de Invitada Especial; -----

C. Emir Contreras Bazán, Representante de la Delegación Municipal de la Cámara Nacional de Restaurantes y Alimentos Condimentados en Chetumal, Quintana Roo. por parte del Sector Social e Invitado Especial; -----

C. Cruz García Cabrera, Coordinador de Entidades del Sector Infraestructura, Agropecuario y Rural, en representación del Lic. Rafael Antonio del Pozo Dergal, Secretario de la Contraloría del Estado y Comisario Público Propietario de la H. Junta Directiva del ICATQR; -----

Prof. Carlos Mario Uc Sosa, Director General del ICATQR. -----

Con el fin de informar las Actividades del Instituto de Capacitación para el Trabajo de Quintana Roo, bajo el siguiente:

Orden del día.

1.- Pase de Lista.

2.- Declaración del Quórum Legal e Instalación de la Sesión.

3.-Lectura y Aprobación del Orden del Día.

4.-Presentación y Aprobación del Acta de la IV Sesión Ordinaria de fecha 16 de noviembre del 2017 y II Sesión Extraordinaria de fecha 15 diciembre del 2017.

**INSTITUTO DE CAPACITACIÓN PARA EL TRABAJO
DEL ESTADO DE QUINTANA ROO**
ACTA DE LA PRIMERA SESIÓN ORDINARIA 2018 DE LA H. JUNTA DIRECTIVA

5.- Seguimiento de Acuerdos.

6.-Informe de Actividades del Director General al 31 de diciembre del 2017.

- A) Actividades Relevantes del Cuarto Trimestre del 2017.**
- B) Informe Académico del Cuarto Trimestre del 2017.**
- C) Indicadores del Cuarto Trimestre del 2017.**
- D) Informe Presupuestal y Financiero al 31 de diciembre del 2017.**
- E) Informe de actividades del Director General de enero a diciembre del 2017.**

7.- Informe Financiero y Cierre Presupuestal del Ejercicio Fiscal 2017

8.- Propuestas:

- I. Presentación para la Aprobación del Programa Anual 2018 y Presupuesto de Ingresos y Egresos 2018.**
- II. Aprobación de la Actualización de las Tarifas para el Ejercicio Fiscal 2018.**

9.-Asuntos Generales.

10.-Lectura de Acuerdos.

11.-Clausura de La Sesión.

1.-Pase de lista.

En uso de la voz el Mtro. Juan Martin Mendoza Coronado, Director de Educación Media Superior y Presidente Suplente de la H. Junta Directiva del ICATQR, agradeció la asistencia a la Primera Sesión Ordinaria 2018, y se informa que los participantes de esta Sesión han registrado su asistencia, en la lista de asistencia que se firmó al inicio de esta Sesión, misma que se adjunta a esta acta como **Anexo 1**.

2.- Declaración del Quórum Legal e Instalación de la Sesión.

En uso de la voz el Mtro. Juan Martin Mendoza Coronado, Director de Educación Media Superior y Presidente Suplente; informa que de conformidad al registro de asistencia se cuenta con el numero requerido de integrantes de la H. Junta Directiva del ICATQR y se tiene quórum legal para llevar a cabo la sesión ordinaria por lo que, se procede a la instalación formal de la sesión, siendo las 13:17 horas del día 23 de febrero de 2018, siendo válidos los acuerdos que en ella se tomen; por lo que se continúa con el desahogo del Orden del día.

3.- Lectura y Aprobación del Orden del Día.

**INSTITUTO DE CAPACITACIÓN PARA EL TRABAJO
DEL ESTADO DE QUINTANA ROO
ACTA DE LA PRIMERA SESIÓN ORDINARIA 2018 DE LA H. JUNTA DIRECTIVA**

En uso de la voz el Mtro. Juan Martín Mendoza Coronado, Director de Educación Media Superior y Presidente Suplente; dio lectura al Orden del día propuesto para la presente sesión, mismo que posteriormente fue sometido a aprobación; por lo que los Integrantes del H. Junta Directiva de este Instituto emiten el siguiente acuerdo:

Número	Acuerdo
01/I-SO/230218	LOS INTEGRANTES DE LA H. JUNTA DIRECTIVA DEL ICATQR, POR UNANIMIDAD DE VOTOS APRUEBAN EL ORDEN DEL DÍA PROPUESTO PARA LA I SESIÓN ORDINARIA DEL 2018.

4.- Presentación y Aprobación del Acta de la IV Sesión Ordinaria de fecha 16 de noviembre del 2017 y II Sesión Extraordinaria de fecha 15 diciembre del 2017.

El Director General, Prof. Carlos Mario Uc Sosa, dio lectura y puso a consideración de los integrantes de la H. Junta Directiva, la presentación para la aprobación de las Actas de la IV Sesión Ordinaria de fecha 16 de noviembre de 2017 y II Sesión Extraordinaria de fecha 15 de diciembre de 2017, ambas validadas por todos los Integrantes de la H. Junta Directiva que en ella participaron.

En uso de la voz el C. Cruz García Cabrera, Coordinador de Entidades, informó que para futuras Sesiones cuando se sometan a aprobación las Actas de Sesiones Anteriores se deberá de contar con las validaciones correspondientes de los Integrantes de la H. Junta Directiva que participen en cada una de ellas.

Toda vez que ha sido desahogado este punto los Integrantes de la H. Junta Directiva acuerdan lo siguiente:

Número	Acuerdo
02/I-SO/230218	LOS INTEGRANTES DE LA H. JUNTA DIRECTIVA DEL ICATQR, POR UNANIMIDAD DE VOTOS APRUEBAN LAS ACTAS DE LA IV SESIÓN ORDINARIA DE FECHA 16 DE NOVIEMBRE DE 2017 Y II SESIÓN EXTRAORDINARIA DE FECHA 15 DICIEMBRE DE 2017, Y SE DAN POR ENTERADOS QUE PARA LAS PRÓXIMAS SESIONES CUANDO SE SOMETAN A APROBACIÓN LAS ACTAS SE DEBERÁ DE CONTAR CON LAS VALIDACIONES DE TODOS LOS INTEGRANTES DEL ÓRGANO DE GOBIERNO QUE EN ELLAS PARTICIPEN.

5.- Seguimiento de Acuerdos.

En uso de la voz, el Prof. Carlos Mario Uc Sosa, Director General del Instituto, procedió a dar lectura al informe de seguimiento de acuerdos tomados en sesiones anteriores.

ACUERDOS DE SESIONES ANTERIORES				
NÚMERO	ACUERDO TOMADO	ACCIONES REALIZADAS	ACCIONES PENDIENTES POR REALIZAR	ESTATUS DEL ACUERDO
05/IV-SO/161116	LOS INTEGRANTES DE LA H. JUNTA DIRECTIVA INSTRUYEN AL DIRECTOR GENERAL DEL INSTITUTO INICIAR CON LOS TRÁMITES QUE CORRESPONDAN PARA LA INTEGRACIÓN DEL PATRONATO DERIVADO DE LA RECOMENDACIÓN DEL COMISARIADO SUPLENTE EN EL SEGUIMIENTO DEL ACUERDO 11/I-SO/120216.	EN SEGUIMIENTO A LA INTEGRACIÓN DEL PATRONATO DE ESTE INSTITUTO, ME PERMITO INFORMARLES QUE CON FECHA 18 DE ENERO DEL AÑO EN CURSO, RECIBIMOS UN OFICIO POR MEDIO DEL CUAL LA ASOCIACIÓN DE HOTELES NOS CONTESTA POSITIVAMENTE DE SER PARTE DE NUESTRO PATRONATO.	UNA VEZ TENIENDO RESPUESTA DE AMBAS ASOCIACIONES, SE PROCEDERÁ A HACER LOS TRÁMITES PERTINENTES ANTE NOTARIO PARA DAR LA FORMALIDAD LEGAL AL PATRONATO.	EN PROCESO

**INSTITUTO DE CAPACITACIÓN PARA EL TRABAJO
DEL ESTADO DE QUINTANA ROO
ACTA DE LA PRIMERA SESIÓN ORDINARIA 2018 DE LA H. JUNTA DIRECTIVA**

ACUERDOS DE SESIONES ANTERIORES				
NÚMERO	ACUERDO TOMADO	ACCIONES REALIZADAS	ACCIONES PENDIENTES POR REALIZAR	ESTATUS DEL ACUERDO
04/I-SO/140217	LOS INTEGRANTES DE LA H. JUNTA DIRECTIVA, POR UNANIMIDAD DE VOTOS AUTORIZAN LA CANCELACIÓN DEL ACUERDO 11/I-SO/120216, ASÍ MISMO INSTRUYEN A LA ENCARGADA DE LA DIRECCIÓN GENERAL DEL INSTITUTO A DAR SEGUIMIENTO A TRAVÉS DE ESTE ACUERDO A LA ARMONIZACIÓN Y HOMOGENIZACIÓN DE LA NORMATIVIDAD AL REGLAMENTO INTERIOR EN MATERIA DE TRANSPARENCIA, POR LO QUE DEBERÁ ENVIAR EL DOCUMENTO NORMATIVO ANTES DEL 12 DE MARZO PARA SER REVISADO Y UNA VEZ VALIDADO POR LAS INSTANCIAS FACULTADAS DEL GOBIERNO DEL ESTADO EN EL ÁMBITO DE SU COMPETENCIA Y POSTERIORMENTE EFECTUAR LAS ACCIONES PARA SU PUBLICACIÓN EN EL DIARIO OFICIAL DEL ESTADO DE QUINTANA ROO.	EN SEGUIMIENTO A LOS OFICIOS EMITIDOS POR LA SECRETARÍA DE FINANZAS Y PLANEACIÓN, LA CONSEJERA JURÍDICA DEL PODER EJECUTIVO, LA SECRETARÍA DE GOBIERNO DEL ESTADO, LA SECRETARÍA DE LA CONTRALORÍA DEL ESTADO Y LA SECRETARÍA DE EDUCACIÓN DE QUINTANA ROO, SE SUBSANARON LAS OBSERVACIONES CORRESPONDIENTES, POR LO QUE POSTERIORMENTE SE SOLICITÓ A LAS DIRECCIONES DE ÁREA DEL ICATQR REALICEN SUS OBSERVACIONES CORRESPONDIENTES EN RELACIÓN A SUS ÁREAS A CARGO PARA PODER SUBSANARLOS Y ASÍ PODER REALIZAR LAS ACCIONES PERTINENTES PARA SU VISTO BUENO ANTE LAS INSTITUCIONES.	PUBLICACIÓN EN EL PERIÓDICO OFICIAL	CANCELADO

ACUERDOS DE SESIONES ANTERIORES				
NÚMERO	ACUERDO TOMADO	ACCIONES REALIZADAS	ACCIONES PENDIENTES POR REALIZAR	ESTATUS DEL ACUERDO
09/II-SO/030517	LOS MIEMBROS DE LA H. JUNTA DIRECTIVA APRUEBAN POR UNANIMIDAD DE VOTOS EL AJUSTE DEL PROGRAMA DE AHORRO PRESUPUESTAL ESTABLECIDO EN EL PACTO POR QUINTANA ROO, MISMO QUE, QUEDA SUJETO A LOS OFICIOS DE RESPUESTA DE LA SECRETARÍA DE FINANZAS Y PLANEACIÓN (SEFIPLAN), POR UN TOTAL DE \$3,792,601.95 (SON: TRES MILLONES SETECIENTOS NOVENTA Y DOS MIL SEISCIENTOS UN PESOS CON 95/100); DE LOS CUALES: AHORRO EN EL PRESUPUESTO ESTATAL: 1,504,614.20 (SON: UN MILLÓN QUINIENTOS CUATRO MIL SEISCIENTOS CATORCE PESOS CON 20/100); AHORRO EN EL PRESUPUESTO DE INGRESOS PROPIOS: \$34,478.62 (SON: TREINTA Y CUATRO MIL CUATROCIENTOS SETENTA Y OCHO PESOS CON 82/100); AHORRO EN EL PRESUPUESTO FEDERAL 2,253,509.14 (DOS MILLONES DOSCIENTOS CINCUENTA Y TRES MIL QUINIENTOS NUEVE PESOS CON 14/100).	SE INFORMA QUE POR CUESTIONES DE FORMATO SE VINCULARÁ A ESTA PRESENTACIÓN EL AVANCE DE AHORRO CORRESPONDIENTE AL PACTO POR QUINTANA ROO DEL EJERCICIO FISCAL 2017, ASÍ COMO SE ANEXARÁ A CADA CARPETA DE TRABAJO DE LOS INTEGRANTES DE LA H. JUNTA DIRECTIVA. <u>AVANCE DE AHORRO DEL EJERCICIO FISCAL 2017</u>		CUMPLIDO

**INSTITUTO DE CAPACITACIÓN PARA EL TRABAJO
DEL ESTADO DE QUINTANA ROO
ACTA DE LA PRIMERA SESIÓN ORDINARIA 2018 DE LA H. JUNTA DIRECTIVA**

ACUERDOS DE SESIONES ANTERIORES																																																																																																																																																																																				
NÚMERO	ACUERDO TOMADO	ACCIONES PENDIENTES POR REALIZAR			ESTATUS DEL ACUERDO																																																																																																																																																																															
12/II-SO/030517	LOS MIEMBROS DE LA H. JUNTA DIRECTIVA POR UNANIMIDAD DE VOTOS APRUEBAN LA PROPUESTA PARA LA APLICACIÓN DE RECURSOS REMANENTES DE INGRESOS PROPIOS DEL EJERCICIO FISCAL 2015 RECAUDADOS EN EL EJERCICIO FISCAL 2016 PARA LAS DIVERSAS NECESIDADES DE LAS UNIDADES DE CAPACITACIÓN POR \$ 2'519,666.86 POR LO QUE QUEDA DE LA SIGUIENTE MANERA:	SE INFORMA DEL AVANCE DE LA APLICACIÓN DE RECURSOS REMANENTES 2015 DE INGRESOS PROPIOS AL CUARTO TRIMESTRE DEL 2017. EN EL CAPITULO 3000. DE LA PARTIDA 3221. LA CANTIDAD DE \$191,400.00. EN LA PARTIDA 3451 LA CANTIDAD DE \$24,345.26. EN LA PARTIDA 3511 LA CANTIDAD DE \$95,787.74 Y EN LA PARTIDA 3621 LA CANTIDAD \$16,643.21. SE HAN EJERCIDO LA CANTIDAD DE \$328,176.21 QUEDANDO UN SALDO EN EL CAPITULO 3000 DE \$238,741.64 Y EN EL CAPITULO 5000. UN SALDO DE \$ 20,000.00. QUEDANDO UN SALDO TOTAL DE REMANENTES POR LA CANTIDAD DE \$258,471.64.			EN PROCESO																																																																																																																																																																															
<table border="1"> <thead> <tr> <th colspan="5">REQUERIDA DE APLICACION DE RECURSOS REMANENTES</th> </tr> <tr> <th>CAPITULO</th> <th>PARTIDA</th> <th>NOMBRE PARTIDA</th> <th>CONCEPTO</th> <th>REMANENTES 2015</th> </tr> </thead> <tbody> <tr> <td>3000</td> <td></td> <td></td> <td></td> <td>71,867.00</td> </tr> <tr> <td>3000</td> <td>2711</td> <td>VESTUARIOS Y UNIFORMES</td> <td>IMPORTE PARA EL PUESTO DEL CAT (SALDO FALTA/TE)</td> <td>17,867.00</td> </tr> <tr> <td>3000</td> <td>3221</td> <td>ARRENDAMIENTO DE EDIFICIOS</td> <td>RENTA DE LAS INSTALACIONES DE LA DIRECCION GENERAL 2009-2017</td> <td>141,000.00</td> </tr> <tr> <td>3000</td> <td>3451</td> <td>SEGURO DE BIENES PATRIMONIALES</td> <td>SEGURO PARA SERVICIOS PARA EL PUESTO DE AUTOMOVILISTA</td> <td>10,000.00</td> </tr> <tr> <td>3000</td> <td>3511</td> <td>EDUCACION Y MANTENIMIENTO DE MAQUINARIA</td> <td>REPARACION DE LAS INSTALACIONES DE UNIDADES DE CAPACITACION</td> <td>175,914.00</td> </tr> <tr> <td>3000</td> <td>3621</td> <td>IMPUESTOS Y DERECHOS</td> <td>EXCUBACION DEL PRECIO DE UNIDAD DE CAPACITACION UNAM UN</td> <td>10,000.00</td> </tr> <tr> <td>3000</td> <td>3621</td> <td>IMPUESTOS Y DERECHOS</td> <td>EXCUBACION DEL PRECIO DE UNIDAD DE CAPACITACION UNAM UN PARA EL PUESTO</td> <td>11,000.00</td> </tr> <tr> <td>3000</td> <td></td> <td></td> <td></td> <td>1,470,000.00</td> </tr> <tr> <td>5000</td> <td>5492</td> <td>OTRO MANTENIMIENTO Y EQUIPO EDUCACION</td> <td>EQUIPO PARA LAS UNIDADES DE LAS UNIDADES DE CAPACITACION UNAM UN</td> <td>1,930,000.00</td> </tr> <tr> <td>5000</td> <td>5492</td> <td>REPARACIONES MINOR PARA EQUIPOS DE TRANSPORTES</td> <td>REPARACIONES MINOR PARA EL PUESTO DE AUTOMOVILISTA</td> <td>10,000.00</td> </tr> <tr> <td colspan="4">TOTAL DE REMANENTES</td> <td>2,519,666.86</td> </tr> </tbody> </table> <p>ASÍ MISMO, LA H.J.D. INSTRUYE AL DIRECTOR GENERAL MOSTRAR EVIDENCIAS DE LA APLICACIÓN DEL RECURSO Y DEL RECURSO UTILIZADO EN LAS SIGUIENTES SESIONES DE ESTE ÓRGANO.</p> <table border="1"> <thead> <tr> <th colspan="7">AVANCE DE APLICACION DE RECURSOS REMANENTES DE INGRESOS PROPIOS 2015</th> </tr> <tr> <th>CAPITULO</th> <th>PARTIDA</th> <th>NOMBRE</th> <th>CONCEPTO</th> <th>TOTAL DE RECURSOS APROBADOS</th> <th>TOTAL DE RECURSOS EJERCIDOS AL 30 DE JUNIO 2017</th> <th>TOTAL DE RECURSOS REMANENTES AL 31 DE DICIEMBRE 2017</th> <th>SALDO TOTAL DE REMANENTES \$ 2015</th> </tr> </thead> <tbody> <tr> <td>3000</td> <td></td> <td></td> <td></td> <td>\$71,867.00</td> <td>\$71,867.00</td> <td>\$0.00</td> <td>\$0.00</td> </tr> <tr> <td>3000</td> <td>2711</td> <td>VESTUARIOS Y UNIFORMES</td> <td>IMPORTE PARA EL PUESTO DEL CAT (SALDO FALTA/TE)</td> <td>\$71,867.00</td> <td>71,867.00</td> <td>0.00</td> <td>0.00</td> </tr> <tr> <td>3000</td> <td></td> <td></td> <td></td> <td>\$191,400.00</td> <td>\$24,345.26</td> <td>\$166,054.74</td> <td>\$166,054.74</td> </tr> <tr> <td>3000</td> <td>3221</td> <td>ARRENDAMIENTO DE EDIFICIOS</td> <td>RENTA DE LAS INSTALACIONES DE LA DIRECCION GENERAL 2009-2017</td> <td>\$191,400.00</td> <td>\$191,400.00</td> <td>\$0.00</td> <td>\$0.00</td> </tr> <tr> <td>3000</td> <td>3451</td> <td>SEGURO DE BIENES PATRIMONIALES</td> <td>SEGURO PARA SERVICIOS PARA EL PUESTO DE AUTOMOVILISTA</td> <td>\$20,000.00</td> <td>\$0.00</td> <td>\$0.00</td> <td>\$20,000.00</td> </tr> <tr> <td>3000</td> <td>3511</td> <td>EDUCACION Y MANTENIMIENTO DE MAQUINARIA</td> <td>REPARACION DE LAS INSTALACIONES DE UNIDADES DE CAPACITACION</td> <td>\$175,914.00</td> <td>\$175,914.00</td> <td>\$0.00</td> <td>\$0.00</td> </tr> <tr> <td>3000</td> <td>3621</td> <td>IMPUESTOS Y DERECHOS</td> <td>EXCUBACION DEL PRECIO DE UNIDAD DE CAPACITACION UNAM UN</td> <td>\$10,000.00</td> <td>\$0.00</td> <td>\$0.00</td> <td>\$10,000.00</td> </tr> <tr> <td>3000</td> <td>3621</td> <td>IMPUESTOS Y DERECHOS</td> <td>EXCUBACION DEL PRECIO DE UNIDAD DE CAPACITACION UNAM UN PARA EL PUESTO</td> <td>\$11,000.00</td> <td>\$0.00</td> <td>\$0.00</td> <td>\$11,000.00</td> </tr> <tr> <td>3000</td> <td></td> <td></td> <td></td> <td>\$1,470,000.00</td> <td>\$0.00</td> <td>\$0.00</td> <td>\$1,470,000.00</td> </tr> <tr> <td>5000</td> <td>5492</td> <td>OTRO MANTENIMIENTO Y EQUIPO EDUCACION</td> <td>EQUIPO PARA LAS UNIDADES DE LAS UNIDADES DE CAPACITACION UNAM UN</td> <td>\$1,930,000.00</td> <td>\$0.00</td> <td>\$0.00</td> <td>\$1,930,000.00</td> </tr> <tr> <td>5000</td> <td>5492</td> <td>REPARACIONES MINOR PARA EQUIPOS DE TRANSPORTES</td> <td>REPARACIONES MINOR PARA EL PUESTO DE AUTOMOVILISTA</td> <td>\$10,000.00</td> <td>\$0.00</td> <td>\$0.00</td> <td>\$10,000.00</td> </tr> <tr> <td colspan="4">TOTAL DE REMANENTES</td> <td>\$1,501,400.00</td> <td>\$276,111.00</td> <td>\$1,225,289.00</td> <td>\$276,111.00</td> </tr> </tbody> </table>					REQUERIDA DE APLICACION DE RECURSOS REMANENTES					CAPITULO	PARTIDA	NOMBRE PARTIDA	CONCEPTO	REMANENTES 2015	3000				71,867.00	3000	2711	VESTUARIOS Y UNIFORMES	IMPORTE PARA EL PUESTO DEL CAT (SALDO FALTA/TE)	17,867.00	3000	3221	ARRENDAMIENTO DE EDIFICIOS	RENTA DE LAS INSTALACIONES DE LA DIRECCION GENERAL 2009-2017	141,000.00	3000	3451	SEGURO DE BIENES PATRIMONIALES	SEGURO PARA SERVICIOS PARA EL PUESTO DE AUTOMOVILISTA	10,000.00	3000	3511	EDUCACION Y MANTENIMIENTO DE MAQUINARIA	REPARACION DE LAS INSTALACIONES DE UNIDADES DE CAPACITACION	175,914.00	3000	3621	IMPUESTOS Y DERECHOS	EXCUBACION DEL PRECIO DE UNIDAD DE CAPACITACION UNAM UN	10,000.00	3000	3621	IMPUESTOS Y DERECHOS	EXCUBACION DEL PRECIO DE UNIDAD DE CAPACITACION UNAM UN PARA EL PUESTO	11,000.00	3000				1,470,000.00	5000	5492	OTRO MANTENIMIENTO Y EQUIPO EDUCACION	EQUIPO PARA LAS UNIDADES DE LAS UNIDADES DE CAPACITACION UNAM UN	1,930,000.00	5000	5492	REPARACIONES MINOR PARA EQUIPOS DE TRANSPORTES	REPARACIONES MINOR PARA EL PUESTO DE AUTOMOVILISTA	10,000.00	TOTAL DE REMANENTES				2,519,666.86	AVANCE DE APLICACION DE RECURSOS REMANENTES DE INGRESOS PROPIOS 2015							CAPITULO	PARTIDA	NOMBRE	CONCEPTO	TOTAL DE RECURSOS APROBADOS	TOTAL DE RECURSOS EJERCIDOS AL 30 DE JUNIO 2017	TOTAL DE RECURSOS REMANENTES AL 31 DE DICIEMBRE 2017	SALDO TOTAL DE REMANENTES \$ 2015	3000				\$71,867.00	\$71,867.00	\$0.00	\$0.00	3000	2711	VESTUARIOS Y UNIFORMES	IMPORTE PARA EL PUESTO DEL CAT (SALDO FALTA/TE)	\$71,867.00	71,867.00	0.00	0.00	3000				\$191,400.00	\$24,345.26	\$166,054.74	\$166,054.74	3000	3221	ARRENDAMIENTO DE EDIFICIOS	RENTA DE LAS INSTALACIONES DE LA DIRECCION GENERAL 2009-2017	\$191,400.00	\$191,400.00	\$0.00	\$0.00	3000	3451	SEGURO DE BIENES PATRIMONIALES	SEGURO PARA SERVICIOS PARA EL PUESTO DE AUTOMOVILISTA	\$20,000.00	\$0.00	\$0.00	\$20,000.00	3000	3511	EDUCACION Y MANTENIMIENTO DE MAQUINARIA	REPARACION DE LAS INSTALACIONES DE UNIDADES DE CAPACITACION	\$175,914.00	\$175,914.00	\$0.00	\$0.00	3000	3621	IMPUESTOS Y DERECHOS	EXCUBACION DEL PRECIO DE UNIDAD DE CAPACITACION UNAM UN	\$10,000.00	\$0.00	\$0.00	\$10,000.00	3000	3621	IMPUESTOS Y DERECHOS	EXCUBACION DEL PRECIO DE UNIDAD DE CAPACITACION UNAM UN PARA EL PUESTO	\$11,000.00	\$0.00	\$0.00	\$11,000.00	3000				\$1,470,000.00	\$0.00	\$0.00	\$1,470,000.00	5000	5492	OTRO MANTENIMIENTO Y EQUIPO EDUCACION	EQUIPO PARA LAS UNIDADES DE LAS UNIDADES DE CAPACITACION UNAM UN	\$1,930,000.00	\$0.00	\$0.00	\$1,930,000.00	5000	5492	REPARACIONES MINOR PARA EQUIPOS DE TRANSPORTES	REPARACIONES MINOR PARA EL PUESTO DE AUTOMOVILISTA	\$10,000.00	\$0.00	\$0.00	\$10,000.00	TOTAL DE REMANENTES				\$1,501,400.00	\$276,111.00	\$1,225,289.00	\$276,111.00
REQUERIDA DE APLICACION DE RECURSOS REMANENTES																																																																																																																																																																																				
CAPITULO	PARTIDA	NOMBRE PARTIDA	CONCEPTO	REMANENTES 2015																																																																																																																																																																																
3000				71,867.00																																																																																																																																																																																
3000	2711	VESTUARIOS Y UNIFORMES	IMPORTE PARA EL PUESTO DEL CAT (SALDO FALTA/TE)	17,867.00																																																																																																																																																																																
3000	3221	ARRENDAMIENTO DE EDIFICIOS	RENTA DE LAS INSTALACIONES DE LA DIRECCION GENERAL 2009-2017	141,000.00																																																																																																																																																																																
3000	3451	SEGURO DE BIENES PATRIMONIALES	SEGURO PARA SERVICIOS PARA EL PUESTO DE AUTOMOVILISTA	10,000.00																																																																																																																																																																																
3000	3511	EDUCACION Y MANTENIMIENTO DE MAQUINARIA	REPARACION DE LAS INSTALACIONES DE UNIDADES DE CAPACITACION	175,914.00																																																																																																																																																																																
3000	3621	IMPUESTOS Y DERECHOS	EXCUBACION DEL PRECIO DE UNIDAD DE CAPACITACION UNAM UN	10,000.00																																																																																																																																																																																
3000	3621	IMPUESTOS Y DERECHOS	EXCUBACION DEL PRECIO DE UNIDAD DE CAPACITACION UNAM UN PARA EL PUESTO	11,000.00																																																																																																																																																																																
3000				1,470,000.00																																																																																																																																																																																
5000	5492	OTRO MANTENIMIENTO Y EQUIPO EDUCACION	EQUIPO PARA LAS UNIDADES DE LAS UNIDADES DE CAPACITACION UNAM UN	1,930,000.00																																																																																																																																																																																
5000	5492	REPARACIONES MINOR PARA EQUIPOS DE TRANSPORTES	REPARACIONES MINOR PARA EL PUESTO DE AUTOMOVILISTA	10,000.00																																																																																																																																																																																
TOTAL DE REMANENTES				2,519,666.86																																																																																																																																																																																
AVANCE DE APLICACION DE RECURSOS REMANENTES DE INGRESOS PROPIOS 2015																																																																																																																																																																																				
CAPITULO	PARTIDA	NOMBRE	CONCEPTO	TOTAL DE RECURSOS APROBADOS	TOTAL DE RECURSOS EJERCIDOS AL 30 DE JUNIO 2017	TOTAL DE RECURSOS REMANENTES AL 31 DE DICIEMBRE 2017	SALDO TOTAL DE REMANENTES \$ 2015																																																																																																																																																																													
3000				\$71,867.00	\$71,867.00	\$0.00	\$0.00																																																																																																																																																																													
3000	2711	VESTUARIOS Y UNIFORMES	IMPORTE PARA EL PUESTO DEL CAT (SALDO FALTA/TE)	\$71,867.00	71,867.00	0.00	0.00																																																																																																																																																																													
3000				\$191,400.00	\$24,345.26	\$166,054.74	\$166,054.74																																																																																																																																																																													
3000	3221	ARRENDAMIENTO DE EDIFICIOS	RENTA DE LAS INSTALACIONES DE LA DIRECCION GENERAL 2009-2017	\$191,400.00	\$191,400.00	\$0.00	\$0.00																																																																																																																																																																													
3000	3451	SEGURO DE BIENES PATRIMONIALES	SEGURO PARA SERVICIOS PARA EL PUESTO DE AUTOMOVILISTA	\$20,000.00	\$0.00	\$0.00	\$20,000.00																																																																																																																																																																													
3000	3511	EDUCACION Y MANTENIMIENTO DE MAQUINARIA	REPARACION DE LAS INSTALACIONES DE UNIDADES DE CAPACITACION	\$175,914.00	\$175,914.00	\$0.00	\$0.00																																																																																																																																																																													
3000	3621	IMPUESTOS Y DERECHOS	EXCUBACION DEL PRECIO DE UNIDAD DE CAPACITACION UNAM UN	\$10,000.00	\$0.00	\$0.00	\$10,000.00																																																																																																																																																																													
3000	3621	IMPUESTOS Y DERECHOS	EXCUBACION DEL PRECIO DE UNIDAD DE CAPACITACION UNAM UN PARA EL PUESTO	\$11,000.00	\$0.00	\$0.00	\$11,000.00																																																																																																																																																																													
3000				\$1,470,000.00	\$0.00	\$0.00	\$1,470,000.00																																																																																																																																																																													
5000	5492	OTRO MANTENIMIENTO Y EQUIPO EDUCACION	EQUIPO PARA LAS UNIDADES DE LAS UNIDADES DE CAPACITACION UNAM UN	\$1,930,000.00	\$0.00	\$0.00	\$1,930,000.00																																																																																																																																																																													
5000	5492	REPARACIONES MINOR PARA EQUIPOS DE TRANSPORTES	REPARACIONES MINOR PARA EL PUESTO DE AUTOMOVILISTA	\$10,000.00	\$0.00	\$0.00	\$10,000.00																																																																																																																																																																													
TOTAL DE REMANENTES				\$1,501,400.00	\$276,111.00	\$1,225,289.00	\$276,111.00																																																																																																																																																																													

ACUERDOS DE SESIONES ANTERIORES				
NÚMERO	ACUERDO TOMADO	ACCIONES REALIZADAS	ACCIONES PENDIENTES POR REALIZAR	ESTATUS DEL ACUERDO
06/II-SO/090817	LOS INTEGRANTES DE LA H. JUNTA DIRECTIVA DAN POR PRESENTADA LA PROPUESTA DE MODIFICACIÓN A LA ESTRUCTURA ORGÁNICA DEL ICATQR, INSTRUYENDO AL DIRECTOR GENERAL INICIAR LAS GESTIONES ANTE LAS INSTANCIAS COMPETENTES PARA LA REVISIÓN, UNA VEZ QUE SE CUENTE CON EL DICTAMEN FAVORABLE Y EN SU OPORTUNIDAD SE PRESENTE A ESTE ÓRGANO MÁXIMO DE GOBIERNO PARA APROBACIÓN	SE ENVÍO VÍA CORREO LA CORRIDA PRESUPUESTAL Y EL COMPARATIVO DEL CAPITULO 1000 AL ÁREA DE POLÍTICA PRESUPUESTAL, PARA LA REVISIÓN CORRESPONDIENTE.	UNA VEZ QUE SE TENGA LA VALIDACIÓN DE LA CORRIDA PRESUPUESTAL Y EL COMPARATIVO DEL CAPITULO 1000 POR PARTE DE LA SEPIPLAN, SE CONTINUARA CON EL TRAMITE CORRESPONDIENTE.	EN PROCESO
06/IV-SO/161117	LOS MIEMBROS DE LA H. JUNTA DIRECTIVA APRUEBAN POR UNANIMIDAD DE VOTOS, LA REORIENTAR DE \$ 1,145,000.00. RECURSO REMANENTES 2015 ETIQUETADOS MEDIANTE EL ACUERDO 11/II-SO/030517, PARA LA ADQUISICION DE EQUIPOS DE COMPUTO PARA LAS UNIDADES DE CAPACITACION Y DIRECCION GENERAL DEL INSTITUTO DE CAPACITACION PARA EL TRABAJO DEL ESTADO DE QUINTANA ROO. EN USO DE LA VOZ EL REPRESENTANTE DE LA OFICIALIA MAYOR, EL LIC. FERNANDO ARTURO OROPEZA ESTRADA, CONSULTOR DE LA OFICIALIA MAYOR DEL GOBIERNO DEL ESTADO, MENCIONÓ QUE PARA ESTE TIPO DE COMPRAR, EL INSTITUTO DEBERÁ DE APEGARSE A LO ESTIPULADO POR GOBIERNO DIGITAL.	SE INFORMA QUE EN APEGO A LA LEY SE INICIO EN EL MES DE DICIEMBRE EL PROCESO DE LICITACION PUBLICA.	SE INFORMA QUE DEL MONTO ETIQUETADO EN LA PARTIDA 5492 SE UTILIZO LA CANTIDAD DE \$8,889.11, QUEDANDO UN SALDO DE \$ 11,110.89; ASI MISMO SE INFORMA QUE AL MES DE FEBRERO YA SE ENTREGARON LOS EQUIPOS DE COMPUTO POR TAL MOTIVO, SE SOLICITO DAR POR CUMPLIDO ESTE ACUERDO.	CUMPLIDO

INSTITUTO DE CAPACITACIÓN PARA EL TRABAJO DEL ESTADO DE QUINTANA ROO

ACTA DE LA PRIMERA SESIÓN ORDINARIA 2018 DE LA H. JUNTA DIRECTIVA

ACUERDOS DE SESIONES ANTERIORES				
NÚMERO	ACUERDO TOMADO	ACCIONES REALIZADAS	ACCIONES PENDIENTES POR REALIZAR	ESTATUS DEL ACUERDO
07/IV-SO/181117	LOS MIEMBROS DE LA H. JUNTA DIRECTIVA APRUEBAN POR UNANIMIDAD DE VOTOS EL CALENDARIO DE SESIONES ORDINARIAS PARA EL EJERCICIO FISCAL 2018, QUEDANDO DE LA SIGUIENTE MANERA: PRIMERA SESIÓN ORDINARIA 20 DE FEBRERO A LAS 11:00 HORAS, SEGUNDA SESIÓN ORDINARIA 22 DE MAYO A LAS 11:00 HORAS, TERCERA SESIÓN ORDINARIA 07 DE SEPTIEMBRE A LAS 12:00 HORAS Y CUARTA SESIÓN ORDINARIA 12 DE DICIEMBRE A LAS 12:00 HORAS.	SE CONVOCÓ A LOS INTEGRANTES DE LA H. JUNTA DIRECTIVA A LA PRIMERA SESIÓN ORDINARIA DEL 2018 A LAS 11:00 HORAS DEL DÍA 23 DE FEBRERO.	QUEDAN PENDIENTES POR REALIZAR 3 SESIONES ORDINARIAS PARA EL EJERCICIO EN CURSO.	PERMANENTE
08/IV-SO/181117	LOS INTEGRANTES DE LA H. JUNTA DIRECTIVA POR UNANIMIDAD DE VOTOS APRUEBAN LOS ESTADOS FINANCIEROS DICTAMINADOS DEL EJERCICIO FISCAL 2016 E INSTRUYEN AL DIRECTOR GENERAL DEL INSTITUTO A SOLVENTAR Y ATENDER LAS RECOMENDACIONES EMITIDAS POR EL DESPACHO EXTERNO DEBIENDO REALIZAR LAS ACCIONES QUE CORRESPONDAN ANTE LA SECRETARÍA DE LA CONTRALORÍA DEL ESTADO, DEBIENDO INFORMAR A LOS INTEGRANTES DEL ÓRGANO DE GOBIERNO EN CADA SESIÓN DEL ESTADO DE SOLVENTACIÓN QUE SE TIENE DEL EJERCICIO FISCAL AUDITADO HASTA LA CONCLUSIÓN DE LOS MISMOS; ASÍ MISMO SE DAN POR ENTERADOS DEL INFORME DEL COMISARIO MISMO QUE SE PRESENTARÁ COMO ANEXO 4 DE ESTA ACTA.	CON FECHA 14 DE NOVIEMBRE DE 2017 SE REALIZÓ LA SOLVENTACIÓN A LA CARTA DE OBSERVACIONES Y RECOMENDACIONES DE LA AUDITORÍA EXTERNA 2016 ANTE EL TITULAR DEL ÓRGANO INTERNO DE CONTROL DEL ICATQR EN SEGUIMIENTO AL OFICIO SECOES/SACI/CGA/COIC/OIC-ICATQR/009/X/2017. CON FECHA 14 DE FEBRERO DE 2018 SE REALIZÓ SOLVENTACIÓN A LA CARTA DE OBSERVACIONES Y RECOMENDACIONES DE LA AUDITORÍA EXTERNA 2016 DE CONFORMIDAD A LA PRIMERA MINUTA DE TRABAJO DE FECHA 12 DE DICIEMBRE DE 2017 ANTE EL TITULAR DEL ÓRGANO INTERNO DE CONTROL DEL ICATQR EN SEGUIMIENTO AL OFICIO SECOES/SACI/CGA/COIC/OIC-ICATQR/004/I/2018.	POR PARTE DEL ICATQR NO SE TIENE NINGUNA ACCIÓN PENDIENTE POR REALIZAR. ESTAMOS EN ESPERA DE LA RESPUESTA DEL ÓRGANO INTERNO DE CONTROL DEL ICATQR SOBRE LAS SOLVENTACIONES PRESENTADAS. PARA DAR POR CUMPLIDO ESTE ACUERDO.	EN PROCESO
03/II-SE/151217	LOS INTEGRANTES DE LA H. JUNTA DIRECTIVA, POR UNANIMIDAD DE VOTOS APRUEBAN LOS AJUSTES Y ADECUACIONES AL PRESUPUESTO 2017 QUEDANDO SUJETO LOS OFICIOS DE CONTESTACIÓN POR PARTE DE LA SECRETARÍA DE FINANZAS Y PLANEACIÓN DEL ESTADO (SEFIPLAN).	SE PRESENTA LOS OFICIOS DE CONTESTACIÓN POR PARTE DE LA SEFIPLAN DEL PRESUPUESTO 2017. OFICIO 011 DE LA SEFIPLAN	SE SOLICITA DAR POR CUMPLIDO ESTE ACUERDO.	CUMPLIDO

En uso de la voz el comisario suplente el **C. Cruz García Cabrera**, menciona que con respecto al acuerdo **04/I-SO/140217**, se recomienda que se debe de cancelar este acuerdo, con el fin de concluir primero, con el proceso de modificación a la Estructura Orgánica del Instituto con la finalidad que en el nuevo Organigrama se incluya la Unidad Responsable de Transparencia, y una vez que se tenga la Estructura Orgánica vigente, se pueda trabajar en el nuevo Reglamento Interior del Instituto y poder así, continuar con el trámite correspondiente para su publicación.

Concluido el punto, los Integrantes de la H. Junta Directiva emiten el siguiente acuerdo:

Número	Acuerdo
03/I-SO/230218	LOS INTEGRANTES DE LA H. JUNTA DIRECTIVA DEL ICATQR DAN POR PRESENTADO EL CUADRO DE SEGUIMIENTO DE ACUERDOS DE SESIONES ANTERIORES DEL INSTITUTO EL CUAL FUE PRESENTADO POR EL DIRECTOR GENERAL, Y ACUERDAN CANCELAR EL ACUERDO 04/I-SO/140217 , TODA VEZ QUE A LA FECHA ESTÁ EN PROCESO LA MODIFICACIÓN A LA NUEVA ESTRUCTURA ORGÁNICA DEL INSTITUTO Y HASTA QUE ESTA SEA APROBADA SE CONTINUARA CON EL REGLAMENTO INTERIOR DEL ICATQR.

6.- Informe de Actividades del Director General al 31 de diciembre del 2017.

En uso de la voz, el Prof. Carlos Mario Uc Sosa, Director General del Instituto, presentó ante los miembros de la H. Junta Directiva su Informe de Actividades al 31 de diciembre de 2017 de acuerdo a los siguientes incisos:

**INSTITUTO DE CAPACITACIÓN PARA EL TRABAJO
DEL ESTADO DE QUINTANA ROO**
ACTA DE LA PRIMERA SESIÓN ORDINARIA 2018 DE LA H. JUNTA DIRECTIVA

A) Actividades Relevantes del Cuarto Trimestre de 2017.

Octubre:

- El Instituto de Capacitación para el Trabajo a través de su Director el Prof. Carlos Mario Uc Sosa, participo en la instalación de la **Mesa de Comunicación de la Estrategia Nacional de Inclusión (ENI)**.
- **El ICATQR** participo en la tradicional **Feria Regional de la Frontera Sur Chetumal 2017**.
- Participa **ICATQR** en la **4ta Sesión Ordinaria del Subcomité Técnico Estatal de Empleo, Ingreso y Ahorro**, que llevó a cabo **SEDESOL** Quintana Roo.
- **ICATQR** asiste y participa en el evento de "**COESAEN**" en la **Semana Nacional del Adulto 2017**.
- Se llevaron a cabo **firmas de convenio** con diversas instituciones, como: **el Hotel Hard Rock de la Riviera Maya, con el Ejido "Laguna OM" y con la Clínica de Lentes Medina**.
- **ICATQR**, presente en las **Audiencias Públicas del Gobernador de Quintana Roo**.

Noviembre:

- Se realizaron **firmas de convenios** con diversas instituciones como: **Hotel Sandos, UQROO, Universidad Intercultural Maya De Quintana Roo**.
- **ICATQR** realizó **reunión de trabajo con directores y jefes de departamento** con el objetivo de coordinar estrategias de trabajo para brindar servicios en capacitación de calidad.
- **ICATQR** estuvo presente en **Kantunilkín**, participando en la **Audiencia Pública Platícale al Gobernador**.
- **ICATQR** participo, representó y mostró un poco de las artesanías e identidad del Estado de Quintana en la Expo "**Manos Creativas 2017**" de **Campeche**.
- **ICATQR** estuvo presente en la entrega de certificados del Programa "**Crédito a la Palabra a Mujeres Emprendedoras**" del **Instituto Quintanarroense de la Mujer en Chetumal, Bacalar, F. Carrillo Puerto y José Ma. Morelos**.
- Se realizó la **Cuarta Sesión Ordinaria de la H. Junta Directiva** de este Instituto de Capacitación.

Diciembre:

- Dio inicio el **Programa 300 Pueblos** a través de **ICATQR**, impartiendo capacitación a comunidades vulnerables.
- Se entregaron constancias oficiales a capacitados y a personal del instituto que concluyó satisfactoriamente en el curso del **Estándar EC0217** y a profesores de la **UNINOVA** Chetumal para certificar sus competencias en el estándar "**EC0301**".
- **ICATQR** asiste a la reunión de **Rendición de Cuentas 2017**, del **Dr. Efrén Parada Arias**, Director de los Centros de Formación para el Trabajo (**DGCFT**).
- El **ICATQR** y la **SEQ** firman **Convenio de Colaboración** en Materia de Capacitación.
- El Prof. Carlos Mario Uc Sosa, Director General del **ICATQR**, participó en la **audiencia pública del Gobernador Carlos Joaquín**, en el Municipio de **Isla Mujeres**.
- Entrega el **ICATQR**, documentos oficiala 60 habitantes de la localidad de "Divorciados ", derivado del **programa 300 pueblos**.

**INSTITUTO DE CAPACITACIÓN PARA EL TRABAJO
DEL ESTADO DE QUINTANA ROO**
ACTA DE LA PRIMERA SESIÓN ORDINARIA 2018 DE LA H. JUNTA DIRECTIVA

- **Segunda Sesión Extraordinaria** de la H. Junta Directiva, del **ICATQR**.

Firma de Convenios

EL Instituto de Capacitación para el Trabajo del Estado de Quintana Roo, firmó convenio con las siguientes Instituciones

1. COLEGIO DE EDUCACIÓN PROFESIONAL TÉCNICA DEL ESTADO DE QUINTANA ROO.
2. OFICIALIA MAYOR DEL ESTADO.
3. UNIVERSIDAD POLITÉCNICA DE BACALAR.
4. INSTITUTO DE SEGURIDAD SOCIALES DE LOS TRABAJADORES DEL ESTADO.
5. HOTEL HARD ROCK.
6. LAGUNA OM.
7. CLÍNICA LENTES MEDINA.
8. HOTEL SANDOS.
9. UIMQROO.
10. UNIVERSIDAD MODELO DE CHETUMAL.
11. SINDICATO ÚNICO DE TRABAJADORES AL SERVICIO DEL AYUNTAMIENTO DE OTHÓN P. BLANCO.
12. SERVICIOS EDUCATIVOS DE QUINTANA ROO.

Informe del Centro Emprendedor de Negocios del ICATQR

Con la participación de los directores y responsables del centro emprendedor de las 8 unidades de capacitación, se realizó el curso-taller de la Transferencia del Modelo de Emprendedores de Educación Media Superior (MEEMS), los días jueves 23 y viernes 24 de noviembre, que tiene como objetivo empoderar a operadores del modelo de emprendedores, brindándoles conceptos y estrategias para impulsar la cultura emprendedora en los planteles. De esta manera el ICATQR, se suma a coadyuvar el vínculo con el Ecosistema Emprendedor

Actividades Relevantes del Proyecto CENALTUR

El Director General del ICATQR, Prof. Carlos Mario Uc Sosa, le solicitó a la presidenta municipal del Municipio de Solidaridad, la Lic. María Cristina Torres Gómez, mediante el oficio ICATQR/DG/00024/18, con fecha 11 de enero del presente año, la exención de pago del impuesto ISAI del 2%, del predio: Centro Nacional de Alto Turismo (CENALTUR), el cual se encuentra ubicado en el lote 001 manzana 011, región 037 en Playa del Carmen. Dicho predio fue donado mediante Sesión de Cabildo y es de gran importancia para atraer al turismo.

Informe de Avance en Materia de Transparencia

Octubre:

Por medio del oficio con número **ICATQRUT/133/2017** de fecha 4 de octubre, se informó ante el IDAIPQROO el Reporte Mensual correspondiente al mes de septiembre del año 2017, en relación a las solicitudes de información requeridas al ICATQR.

**INSTITUTO DE CAPACITACIÓN PARA EL TRABAJO
DEL ESTADO DE QUINTANA ROO
ACTA DE LA PRIMERA SESIÓN ORDINARIA 2018 DE LA H. JUNTA DIRECTIVA**

Por medio del oficio número, **ICATQRUT/134/2017** de fecha 5 de octubre del año 2017, se informó ante el IDAIPQROO la actualización de la Tabla de Aplicabilidad en relación a la publicación de la Información mínima Obligatoria.

Mediante oficio número **ICATQR/DG/1802/2017** de fecha 6 de octubre del año 2017 se notificó al IDAIPQROO la ratificación de la Lic. Nilde María Cortez Tello como Titular de la Unidad de Transparencia del ICATQR.

Mediante oficio número **ICATQR/DG/1821/2017** de fecha 6 de octubre del año 2017, se rinde informe correspondiente al oficio número **IDAIPQROO/CV/240/X/2017** de fecha 4 de octubre en el que nos notifican el Acuerdo de Admisión de denuncia ante el IDAIPQROO.

Noviembre:

Por medio del oficio número **ICATQR/DG/2139/2017** de fecha 7 de noviembre del año 2017, se entregó ante el IDAIPQROO los Avisos de Privacidad en las modalidades Integral y Simplificados que serán utilizados en el ICATQR, los cuales fueron aprobados el día 22 de septiembre del año 2017 en la Quinta Sesión Ordinaria del Comité de Transparencia.

Por medio del oficio número **ICATQRUT/149/2017** de fecha 7 de noviembre del año 2017, se informó ante el IDAIPQROO el Reporte Mensual correspondiente al mes de octubre del año 2017, en relación a las solicitudes de información requeridas al ICATQR.

Diciembre:

A través del oficio número **ICATQR/DG/CJ/2396/2017** con fecha 5 de diciembre, se informó al IDAIPQROO la designación de la Lic. Nilde María Cortez Tello como Enlace de Capacitación para la Red Local de Fortalecimiento de la Cultura de Transparencia.

Por medio del oficio número **ICATQRUT/160/2017** de fecha 5 de diciembre del año 2017, se informó ante el IDAIPQROO el Reporte Mensual correspondiente al mes de noviembre del año 2017, en relación a las solicitudes de información requeridas al ICATQR.

Actividad Relevante del Programa de Trabajo de Control Interno

En seguimiento y actualización al Programa de Trabajo de Control Interno, durante el trimestre octubre-diciembre de 2017, se continuó dando resolución y conclusiones a las observaciones que envió la Secretaría de la Contraloría sobre el Proyecto de Reglamento Interior del Instituto de Capacitación para el Trabajo del Estado de Quintana Roo. Asimismo, se reenviará en enero de 2018 a la Secretaría de la Contraloría el Proyecto de Reglamento Interior del Instituto para obtener su aprobación y realizar su publicación en el Periódico Oficial del Estado.

**INSTITUTO DE CAPACITACIÓN PARA EL TRABAJO
DEL ESTADO DE QUINTANA ROO
ACTA DE LA PRIMERA SESIÓN ORDINARIA 2018 DE LA H. JUNTA DIRECTIVA**

Así mismo, se concluyó el primer borrador del Proyecto de Manual de Organización de nuestro Instituto, para una revisión interna por parte de las Direcciones de Área de nuestro Instituto, previo al envío a la Secretaría de la Contraloría del Estado para su Revisión y Validación correspondiente.

También, se continuó con los trabajos de elaboración del Manual de Armonización Contable.

B) Informe Académico del Cuarto Trimestre de 2017.

El Instituto atendió una matrícula de **219** personas a través de **10** cursos regulares, asimismo se benefició a **13,225** personas a través de **657** Cursos de Extensión, en cuanto a Capacitación Acelerada Específica (CAE) se atendieron a **5,546** trabajadores a través **247** cursos. Durante este trimestre; en relación al Reconocimiento Oficial de la Competencia Ocupacional (ROCO) se realizaron **104** evaluaciones y se aplicaron **309** Evaluaciones de los Estándares Competencia Laboral (ECL).

C) Indicadores del Cuarto Trimestre de 2017.

En el desarrollo de este inciso se presentan las metas de la matrícula programada vs matrícula lograda para el período que se reporta. En Cursos Regulares se programaron atender **227** de los cuales se lograron **219** beneficiarios, en Cursos de Extensión se programaron atender **8,675** de los cuales se lograron **13,225** beneficiarios, alcanzando y rebasando la meta planeada. Para los Cursos CAE (Capacitación Acelerada Específica) se programaron **573** de los cuales se atendieron a **5,546** trabajadores, alcanzando y rebasando la meta planeada. En las Evaluaciones ROCO (Reconocimiento Oficial a la Competencia Ocupacional) se programaron realizar **71** de las cuales se lograron **104**. En los Estándares de Competencia Laboral (ECL) se aplicaron **309** evaluaciones de las **18** programadas.

D) Informe Presupuestal y Financiero al 31 de diciembre del 2017.

El Informe Presupuestal y Financiero al 31 de diciembre de 2017, contiene las siguientes cifras:

En el **Estado de Situación Financiera**, se tiene total de Activo por **\$ 57,944,331.46**, el Activo Circulante es de **\$ 29,505,427.40**; Derecho a Recibir Efectivo **\$ 21,503,240.91**; Activo no Circulante **\$ 28,438,904.06**; el Pasivo es de **\$ 20,329,863.70** y Hacienda Pública/Patrimonio de **\$ 37,614,467.76**; siendo el total Pasivos más Hacienda Pública/Patrimonio por **\$57,944,331.46**. En cuanto al Presupuesto de egresos se presenta el siguiente avance:

**INSTITUTO DE CAPACITACIÓN PARA EL TRABAJO
DEL ESTADO DE QUINTANA ROO
ACTA DE LA PRIMERA SESIÓN ORDINARIA 2018 DE LA H. JUNTA DIRECTIVA**

INSTITUTO DE CAPACITACION PARA EL TRABAJO DEL ESTADO DE QUINTANA ROO ACUMULADO							
Estado Analítico del Ejercicio del Presupuesto de Egresos Clasificación por Objeto del Gasto (Capítulo) DEL 1 DE ENERO AL 31 DE DICIEMBRE DE 2017							
Concepto	Egresos						PRESUPUESTO DISPONIBLE
	Aprobado	Ampliaciones/ (Reducciones)	Modificado	Devengo del período (Octubre- Diciembre)	Devengo Acumulado	Pagado	
FEDERAL							
1000 SERVICIOS PERSONALES	45,499,364.00	3,619,160.74	49,118,524.74	22,028,952.62	49,118,524.74	44,189,780.13	0.00
2000 MATERIALES Y SUMINISTROS	456,249.00	381,368.00	837,617.00	548,840.05	837,617.00	830,435.68	0.00
3000 SERVICIOS GENERALES	2,327,115.00	-103,032.00	2,224,083.00	1,018,040.88	2,223,785.00	2,198,305.00	298.00
TOTAL	48,282,728.00	3,897,496.74	52,180,224.74	23,696,833.65	52,179,926.74	47,218,620.81	298.00
ESTATAL							
1000 SERVICIOS PERSONALES	32,004,922.00	-3,570,601.08	28,434,320.92	8,377,577.64	27,126,902.24	25,621,923.44	1,307,418.68
2000 MATERIALES Y SUMINISTROS	257,794.00	0.00	257,794.00	3,690.83	257,794.00	254,103.17	0.00
3000 SERVICIOS GENERALES	1,597,782.00	185,558.00	1,783,340.00	641,648.43	1,783,340.00	1,448,160.14	0.00
TOTAL	33,860,498.00	-3,385,043.08	30,475,454.92	9,022,916.90	29,168,036.24	27,324,186.75	1,307,418.68
FORTALECIMIENTO FINANCIERO 2017							
1000 SERVICIOS PERSONALES	0.00	3,385,043.08	3,385,043.08	3,385,043.08	3,385,043.08	3,278,443.67	0.00
TOTAL	0.00	3,385,043.08	3,385,043.08	3,385,043.08	3,385,043.08	3,278,443.67	0.00
INGRESOS PROPIOS							
2000 MATERIALES Y SUMINISTROS	1,705,641.00	-28,177.95	1,677,463.05	497,956.20	1,666,730.40	1,664,313.40	10,732.65
3000 SERVICIOS GENERALES	1,731,680.00	28,177.95	1,759,857.95	388,699.84	1,759,857.95	1,716,682.74	0.00
5000 ACTIVO FIJO	100,000.00	0.00	100,000.00	0.00	99,999.99	99,999.99	0.01
TOTAL	3,537,321.00	0.00	3,537,321.00	886,656.04	3,526,588.34	3,480,996.13	10,732.66
REMANENTE 2016							
2000 MATERIALES Y SUMINISTROS	0.00	73,807.00	73,807.00	328,176.20	73,807.00	73,807.00	0.00
3000 SERVICIOS GENERALES	0.00	975,859.86	975,859.86	19,995.00	737,118.21	737,118.21	238,741.65
5000 ACTIVO FIJO	0.00	1,470,000.00	1,470,000.00	0.00	19,995.00	19,995.00	1,450,005.00
TOTAL	0.00	2,519,666.86	2,519,666.86	348,171.20	830,920.21	830,920.21	1,688,746.65
GRAN TOTAL EJERCICIO 2017	85,680,647.00	6,417,163.80	92,097,710.80	37,238,620.77	89,090,614.61	82,133,067.67	3,007,196.99

E) Informe de actividades del Director General de enero a diciembre del 2017.

En el desarrollo de este inciso se presentan las metas de la matrícula programada vs matrícula lograda para el período que se reporta. En **Cursos Regulares** se programaron atender **1,579** de los cuales se lograron **1,120** beneficiarios, en **Cursos de Extensión** se programaron atender **24,308** de los cuales se lograron **30,591** beneficiarios, alcanzando y rebasando la meta planeada. Para los **Cursos CAE (Capacitación Acelerada Específica)** se programaron **1,807** de los cuales se atendieron a **8,915** trabajadores, alcanzando y rebasando la meta planeada. En las Evaluaciones **ROCO (Reconocimiento Oficial a la Competencia Ocupacional)** se programaron realizar **226** de las cuales se lograron **240**. En los **Estándares de Competencia Laboral (ECL)** se aplicaron **487** evaluaciones de las **80** programadas, la suma de estas cifras hace un total de **41,353** personas atendidas durante el año 2017, habiendo programado **28,000** para ese mismo año.

Desahogado estos puntos del orden del día, los miembros de la H. Junta Directiva acuerdan los siguientes:

Número	Acuerdo
04/I-SO/230218	LOS INTEGRANTES DE LA H. JUNTA DIRECTIVA APRUEBAN POR UNANIMIDAD DE VOTOS EL INFORME DE ACTIVIDADES DEL DIRECTOR GENERAL AL 31 DE DICIEMBRE DE 2017 Y PROYECCIÓN DE CIERRE 2017 CONTENIDOS EN LOS SIGUIENTES INCISOS: A) ACTIVIDADES RELEVANTES DEL CUARTO TRIMESTRE 2017, B) INFORME ACADÉMICO DEL CUARTO TRIMESTRE 2017, C) INDICADORES DEL CUARTO TRIMESTRE 2017, E) INFORME DE ACTIVIDADES DEL DIRECTOR GENERAL DE ENERO A DICIEMBRE DEL 2017, MISMOS QUE SE INCLUYEN A LA PRESENTE ACTA COMO ANEXO 2 Y SU TEXTO SE TIENE POR REPRODUCIDO COMO SI A LA LETRA SE INSERTASE.

**INSTITUTO DE CAPACITACIÓN PARA EL TRABAJO
DEL ESTADO DE QUINTANA ROO
ACTA DE LA PRIMERA SESIÓN ORDINARIA 2018 DE LA H. JUNTA DIRECTIVA**

Número	Acuerdo
05/I-SO/230218	LOS MIEMBROS DE LA H. JUNTA DIRECTIVA DAN POR PRESENTADO EL INCISO D) INFORME PRESUPUESTAL Y FINANCIERO AL 31 DE DICIEMBRE DE 2017 Y CADA UNA DE SUS PARTES, MISMOS QUE SE INCLUYEN A LA PRESENTE ACTA COMO ANEXO 2 Y SU TEXTO SE TIENE POR REPRODUCIDO COMO SI A LA LETRA SE INSERTASE.

7.- Informe Financiero y Cierre Presupuestal del Ejercicio Fiscal 2017

En eso de la voz, el Prof. Carlos Mario Uc Sosa, Director General del ICATQR, presenta a los Integrantes de la H. Junta Directiva el siguiente cuadro con el Informe Financiero y Cierre Presupuestal del Ejercicio Fiscal 2017.

En cuanto al Informe Financiero y Cierre Presupuestal del Ejercicio Fiscal 2017, el total de los Ingresos Federales es por \$ **52,180,224.74**, Estatal es por \$ **30,475,454.92**, Fortalecimiento Financiero 2017 \$ **3,385,043.08** e Ingresos Propios es de \$ **3,537,321.00**, y Remanentes 2015 \$ **2,519,666.86** haciendo un total de \$ **92,097,710.60** y los gastos ascienden a \$ **95,245,568.08**, desglosados de la siguiente manera: Federal \$ **52,179,926.74**, Estatal \$ **29,168,036.24**, Fortalecimiento Financiero 2017 \$ **3,385,043.08**, Ingresos Propios \$ **3,526,588.34**, Remanentes 2015 \$ **830,920.21** y otros contables \$ **6,155,053.47**. Así mismo se presenta el informe de la siguiente manera:

FUENTE	PRESUPUESTO 2017 (Pesos)							
	PRESUPUESTO AUTORIZADO ORIGINAL	AMPLIACIÓN	REDUCCIÓN	PRESUPUESTO MODIFICADO	AUTORIZADO AL 31 DE DICIEMBRE DEL 2017	INGRESO DEVENGADO AL 31 DE DICIEMBRE DEL 2017	PRESUPUESTO EJERCIDO AL 31 DE DICIEMBRE DEL 2017	AHORRO/DESABORRO
SUBSIDIO FEDERAL	48,282,728.00	4,000,528.74	103,032.00	52,180,224.74	52,180,224.74	52,180,224.74	52,179,926.74	298.00
1000	45,499,364.00	3,619,160.74	0.00	49,118,524.74	49,118,524.74	49,118,524.74	49,118,524.74	0.00
2000	456,249.00	381,368.00	0.00	837,617.00	837,617.00	837,617.00	837,617.00	0.00
3000	2,327,115.00	0.00	103,032.00	2,224,083.00	2,224,083.00	2,224,083.00	2,223,785.00	298.00
SUBSIDIO ESTATAL	33,860,498.00	185,558.00	3,570,601.08	30,475,454.92	30,475,454.92	28,787,560.17	29,168,036.24	-380,476.07
1000	32,004,922.00	0.00	3,570,601.08	28,434,320.92	28,434,320.92	28,746,426.17	27,126,902.24	-380,476.07
2000	257,794.00	0.00	0.00	257,794.00	257,794.00	257,794.00	257,794.00	0.00
3000	1,597,782.00	185,558.00	0.00	1,783,340.00	1,783,340.00	1,783,340.00	1,783,340.00	0.00
FORTALECIMIENTO FINANCIERO 2017	0.00	3,385,043.08	0.00	3,385,043.08	3,385,043.08	3,385,043.08	3,385,043.08	0.00
1000	0.00	3,385,043.08	0.00	3,385,043.08	3,385,043.08	3,385,043.08	3,385,043.08	0.00
SUBTOTAL	82,143,226.00	7,571,129.82	3,673,633.08	86,040,722.74	86,040,722.74	84,352,827.99	84,733,006.06	-380,178.07
INGRESOS PROPIOS	3,537,321.00	28,177.95	28,177.95	3,537,321.00	3,537,321.00	3,537,321.00	3,526,588.34	10,732.66
2000	1,705,641.00	0.00	28,177.95	1,677,463.05	1,677,463.05	1,677,463.05	1,666,730.40	10,732.65
3000	1,731,680.00	28,177.95	0.00	1,759,857.95	1,759,857.95	1,759,857.95	1,759,857.95	0.00
5000	100,000.00	0.00	0.00	100,000.00	100,000.00	100,000.00	99,999.99	0.01
INGRESOS ADICIONALES CAPTADO NO COMPROMETIDO	0.00	0.00	0.00	0.00	0.00	2,064,232.03	0.00	2,064,232.03
REMANENTE 2015	0.00	2,519,666.86	0.00	2,519,666.86	2,519,666.86	0.00	830,920.21	-830,920.21
2000	0.00	73,807.00	0.00	73,807.00	73,807.00	0.00	73,807.00	-73,807.00
3000	0.00	975,859.86	0.00	975,859.86	975,859.86	0.00	737,118.21	-737,118.21
5000	0.00	1,470,000.00	0.00	1,470,000.00	1,470,000.00	0.00	19,995.00	-19,995.00
OTROS CONTABLES	0.00	0.00	0.00	0.00	0.00	37,891.79	6,155,053.47	-6,117,161.68
OTROS	0.00	0.00	0.00	0.00	0.00	37,891.79	25.31	37,866.48
DEPRECIACIONES	0.00	0.00	0.00	0.00	0.00	0.00	6,155,028.16	-6,155,028.16
SUBTOTAL	3,537,321.00	2,547,844.81	28,177.95	6,056,987.86	6,056,987.86	5,639,444.82	10,512,562.02	-4,873,117.20
TOTAL	85,680,547.00	10,118,974.63	3,701,811.03	92,097,710.60	92,097,710.60	89,992,272.81	95,245,568.08	-5,253,295.27

Una vez desahogado este punto los miembros de la H. Junta Directiva acuerdan lo siguiente:

NÚMERO	ACUERDO
06/I-SO/230218	LOS MIEMBROS DE LA H. JUNTA DIRECTIVA POR UNANIMIDAD DE VOTOS DAN POR PRESENTADO EL INFORME FINANCIERO Y CIERRE PRESUPUESTAL DEL EJERCICIO FISCAL 2017 DEL ICATQR.

**INSTITUTO DE CAPACITACIÓN PARA EL TRABAJO
DEL ESTADO DE QUINTANA ROO
ACTA DE LA PRIMERA SESIÓN ORDINARIA 2018 DE LA H. JUNTA DIRECTIVA**

8.- Propuestas:

I. Presentación para la Aprobación del Programa Anual 2018 y Presupuesto de Ingresos y Egresos 2018.

En el desarrollo de este inciso, el **Prof. Carlos Mario Uc Sosa**, Director General de este Instituto, presenta a los Integrantes de la H. Junta Directiva, el programa anual 2018 y el Presupuesto de Ingresos y Egresos 2018 por la cantidad de **\$90'368,796.00 (son: noventa millones trescientos sesenta y ocho mil setecientos noventa y seis pesos 00/100 m.n.)**, que serán aplicados de la siguiente manera:

FEDERAL													
CAPITULO	ENERO	FEBRERO	MARZO	ABRIL	MAYO	JUNIO	JULIO	AGOSTO	SEPTIEMBRE	OCTUBRE	NOVIEMBRE	DICIEMBRE	ANUAL
	3,901,954.00	3,790,749.00	4,712,329.00	3,790,751.00	3,788,082.00	3,790,751.00	3,815,778.00	3,818,447.00	3,788,080.00	3,790,748.00	3,788,074.00	8,015,004.00	50,790,747.00
1000	3,652,222.00	3,538,948.00	4,483,196.00	3,538,949.00	3,538,949.00	3,538,949.00	3,538,949.00	3,538,949.00	3,538,947.00	3,538,946.00	3,538,945.00	7,763,098.00	47,729,047.00
2000	48,950.00	48,950.00	48,950.00	48,950.00	48,950.00	48,950.00	76,646.00	76,646.00	48,950.00	48,950.00	48,949.00	48,949.00	642,790.00
3000	200,782.00	202,851.00	200,183.00	202,852.00	200,183.00	202,852.00	200,183.00	202,852.00	200,183.00	202,852.00	200,180.00	202,957.00	2,418,910.00

ESTATAL													
CAPITULO	ENERO	FEBRERO	MARZO	ABRIL	MAYO	JUNIO	JULIO	AGOSTO	SEPTIEMBRE	OCTUBRE	NOVIEMBRE	DICIEMBRE	ANUAL
	2,753,432.00	2,527,153.00	3,132,827.00	2,608,626.00	2,523,214.00	2,524,993.00	2,541,678.00	2,543,457.00	2,523,214.00	2,524,990.00	2,523,209.00	5,133,705.00	33,860,498.00
1000	2,582,346.00	2,359,290.00	2,967,334.00	2,442,923.00	2,359,290.00	2,359,290.00	2,359,290.00	2,359,290.00	2,359,290.00	2,359,287.00	2,359,285.00	4,952,449.00	31,819,364.00
2000	32,633.00	32,633.00	32,633.00	32,633.00	32,633.00	32,633.00	51,097.00	51,097.00	32,633.00	32,633.00	32,633.00	32,633.00	428,526.00
3000	138,453.00	135,230.00	132,860.00	133,070.00	131,291.00	133,070.00	131,291.00	133,070.00	131,291.00	133,070.00	131,291.00	132,552.00	1,612,608.00

INGRESOS PROPIOS 2018													
CAPITULO/TOTALES	ENERO	FEBRERO	MARZO	ABRIL	MAYO	JUNIO	JULIO	AGOSTO	SEPTIEMBRE	OCTUBRE	NOVIEMBRE	DICIEMBRE	TOTAL
TOTALES	208,047.00	920,132.00	696,423.00	450,147.00	330,072.00	586,757.00	821,612.00	434,756.00	315,156.00	325,636.00	331,835.00	295,178.00	6,717,694.00
2000	62,750.00	643,850.00	216,750.00	213,350.00	107,750.00	96,350.00	624,750.00	110,850.00	83,250.00	89,250.00	106,250.00	86,250.00	2,441,400.00
3000	145,297.00	276,282.00	481,673.00	236,797.00	222,322.00	490,407.00	196,862.00	323,906.00	231,906.00	236,386.00	225,585.00	208,928.00	3,276,194.00

Gran Total: Federal, Estatal e Ingresos Propios \$ 90'368,796.00

La Matrícula Programada para este Ejercicio Fiscal es de 28,300 distribuidas de la siguiente manera:
Cursos 14,130;

Reconocimiento Oficial a la Competencia Ocupacional (ROCO) 280

Estándares de Competencia Laboral (ECL) 140.

Capacitación Acelerada Específica (CAE) 13,750;

**INSTITUTO DE CAPACITACIÓN PARA EL TRABAJO
DEL ESTADO DE QUINTANA ROO
ACTA DE LA PRIMERA SESIÓN ORDINARIA 2018 DE LA H. JUNTA DIRECTIVA**

SERVICIO	MATRICULA PROGRAMADA								TOTAL
	BACALAR	CANCÚN	CHETUMAL	COZUMEL	FELIPE C. PUERTO	PLAYA DEL CARMEN	TULUM	PUERTO MORELOS	
CURSOS	573	3,373	3,000	2,913	880	1,680	880	831	14,130
ROCO	12	60	60	28	20	60	20	20	280
ECL	12	20	20	20	20	20	20	8	140
CAE	950	2,800	3,200	1,600	1,200	2,400	1,200	400	13,750
TOTAL	1,547	6,253	6,280	4,561	2,120	4,160	2,120	1,259	28,300

Una vez desahogado este punto los miembros de la H. Junta Directiva acuerdan lo siguiente:

NÚMERO	ACUERDO
07/I-SO/230218	<p>LOS MIEMBROS DE LA H. JUNTA DIRECTIVA POR UNANIMIDAD DE VOTOS APRUEBAN EL PROGRAMA ANUAL 2018 Y EL PRESUPUESTO DE INGRESOS Y EGRESOS 2018 POR LA CANTIDAD DE \$90'368,796.00 (SON: NOVENTA MILLONES TRESCIENTOS SESENTA Y OCHO MIL SETECIENTOS NOVENTA Y SEIS PESOS 00/100 M.N.), QUE SERÁN APLICADOS DE LA SIGUIENTE MANERA: SUBSIDIO FEDERAL \$50'790,747.00 (SON: CINCUENTA MILLONES SETECIENTOS NOVENTA MIL SETECIENTOS CUARENTA Y SIETE PESOS 00/100 M.N.), PARA EL CAPÍTULO 1000 SERVICIOS PERSONALES UN IMPORTE DE \$47,729,047.00 (SON: CUARENTA Y SIETE MILLONES SETECIENTOS VEINTINUEVE MIL CUARENTA Y SIETE PESOS 00/100 M.N.); PARA EL CAPÍTULO 2000 MATERIALES Y SUMINISTROS POR UN IMPORTE DE \$642,790.00 (SON: SEISCIENTOS CUARENTA Y DOS MIL SETECIENTOS NOVENTA PESOS 00/100 M.N.); PARA EL CAPÍTULO 3000 SERVICIOS GENERALES POR UN IMPORTE DE \$2'418,910.00 (SON: DOS MILLONES CUATROCIENTOS DIECIOCHO MIL NOVECIENTOS DIEZ PESOS 00/100 M.N.); SUBSIDIO ESTATAL \$33'860,498.00 (SON: TREINTA Y TRES MILLONES OCHOCIENTOS SESENTA MIL CUATROCIENTOS NOVENTA Y OCHO PESOS 00/100 M.N.); PARA EL CAPÍTULO 1000 SERVICIOS PERSONALES UN IMPORTE DE \$31'819,364.00 (SON: TREINTA Y UN MILLONES OCHOCIENTOS DIEZ Y NUEVE MIL TRESCIENTOS SESENTA Y CUATRO PESOS 00/100 M.N.); PARA EL CAPÍTULO 2000 MATERIALES Y SUMINISTROS POR UN IMPORTE DE \$428,526.00 (SON: CUATROCIENTOS VEINTIOCHO MIL QUINIENTOS VEINTISÉIS PESOS 00/100 M.N.); PARA EL CAPÍTULO 3000 SERVICIOS GENERALES POR UN IMPORTE DE \$1'612,608.00 (SON: UN MILLÓN SEISCIENTOS DOCE MIL SEISCIENTOS OCHO PESOS 00/100 M.N.); ASÍ MISMO SE PROYECTA INGRESOS PROPIOS POR LA CANTIDAD DE \$5'717,551.00 (SON CINCO MILLONES SETECIENTOS DIECISIETE MIL QUINIENTOS CINCUENTA Y UN PESOS 00/100 M.N.); PARA EL CAPÍTULO 2000 MATERIALES Y SUMINISTROS POR UN IMPORTE DE \$2'441,400.00 (SON: DOS MILLÓN CUATROCIENTOS CUARENTA Y UN MIL CUATROCIENTOS PESOS 00/100 M.N.) Y EN PARA EL CAPÍTULO 3000 SERVICIOS GENERALES POR UN IMPORTE DE \$3'276,151.00 (SON: TRES MILLONES DOSCIENTOS SETENTA Y SEIS CIENTO CINCUENTA Y UN PESOS 00/). LAS METAS PROGRAMADAS PARA ESTE EJERCICIO FISCAL SON DE 28,300 DISTRIBUIDAS DE LA SIGUIENTE MANERA: EN CURSOS SE PRETENDE ATENDER UNA MATRÍCULA DE 14,130; EN CAPACITACIÓN ACELERADA ESPECÍFICA (CAE) 13,750; EN RECONOCIMIENTO OFICIAL A LA COMPETENCIA OCUPACIONAL (ROCO) 280 Y EN ESTÁNDARES DE COMPETENCIA LABORAL (ECL) 140. LA INFORMACIÓN DETALLADA SE ENCUENTRA EN EL ANEXO 3.</p>

**INSTITUTO DE CAPACITACIÓN PARA EL TRABAJO
DEL ESTADO DE QUINTANA ROO
ACTA DE LA PRIMERA SESIÓN ORDINARIA 2018 DE LA H. JUNTA DIRECTIVA**

II. Aprobación de la Actualización de las Tarifas para el Ejercicio Fiscal 2018.

En el desarrollo de este punto, el Prof. Carlos Mario Uc Sosa, Director General del ICATQR, informó que el Instituto maneja las tarifas que el CONOCER ha establecido para el Sistema Nacional de Competencias están indexadas la unidad de medida y actualización (UMA \$80.60), mismas que presenta a esta junta un comparativo de las tarifas anteriores y las actuales y se incluye a la presente acta como **anexo 4**.

Una vez desahogado este punto los miembros de esta H. Junta Directiva acuerdan lo siguiente:

NÚMERO	ACUERDO
08/I-SO/230218	LOS MIEMBROS DE LA HONORABLE JUNTA DIRECTIVA POR UNANIMIDAD DE VOTOS APRUEBAN LA ACTUALIZACIÓN DE LAS TARIFAS PARA EL 2018, MISMAS QUE SE INCLUYEN A LA PRESENTE ACTA COMO ANEXO 4 ; ASÍ MISMO, APRUEBAN QUE LAS TARIFAS BASADAS EN UNIDAD DE MEDIDA Y ACTUALIZACIÓN (UMA), SE ACTUALICEN DE MANERA AUTOMÁTICA AL MOMENTO DE PUBLICARSE ALGUNA MODIFICACIÓN A LA UMA.

9. Asuntos Generales.

En uso de la voz el Prof. Carlos Mario Uc Sosa, Director General del ICATQR, solicitó a los presentes pronunciarse en caso de haber algún asunto general que tratar.

Lic. José Manuel Gil Padilla, Delegado Federal de la SEP en Quintana Roo, felicitó al Prof. Carlos Mario Uc Sosa, Director General del ICATQR, por haber cumplido la meta programada y solicito seguir trabajando de la misma manera para lograr mejores resultados.

Una vez desahogado este punto se continuó con el siguiente punto del Orden del Día.

10. Lectura de Acuerdos.

En desahogo de este punto, se procede a la lectura de los acuerdos tomados en esta Primera Sesión Ordinaria de 2018, mismos que hacen un total de **8** acuerdos contenidos en los puntos del Orden del Día en que fueron tomados, mismos que se les dará el debido cumplimiento hasta su conclusión, dando el seguimiento respectivo en la siguiente sesión ordinaria de este Instituto.


11. Clausura de la Sesión.

El Mtro. Juan Martín Mendoza Coronado, Director de Educación Media Superior y Presidente Suplente de la H. Junta Directiva; agradece la presencia, participación y aportaciones de los Integrantes de la H. Junta Directiva y declara formalmente clausurada la Primera Sesión Ordinaria del 2018, siendo las 15:53 horas del día 23 de febrero de 2018, firmando al margen y al calce de la presente acta quienes en ella intervinieron, para la debida constancia y todos los efectos legales procedentes.

**INSTITUTO DE CAPACITACIÓN PARA EL TRABAJO
DEL ESTADO DE QUINTANA ROO
ACTA DE LA PRIMERA SESIÓN ORDINARIA 2018 DE LA H. JUNTA DIRECTIVA**


Representantes del Gobierno del Estado

**Suplente de la Mtra. Ana Isabel Vázquez Jiménez
Secretaría de Educación y Presidenta de la H. Junta Directiva.**




Mtro. Juan Martín Mendoza Coronado
Director de Educación Media Superior

**Suplente de la M.I. Yohanet Teodula Torres Muñoz
Secretaría de Finanzas y Planeación**




C. Ariadne Ortega Lizárraga
Jefa de Departamento de Organismo Públicos Descentralizados

**Suplente del Mtro. Manuel Alamilla Ceballos
Oficial Mayor de Gobierno del Estado**



C. Eduardo Aristeo Alberto Liceas Ramírez,
Jefe de Departamento de Acceso a la Información.


Por parte del Gobierno Federal



Lic. José Manuel Gil Padilla
Delegado Federal de la SEP en Quintana Roo

Por parte del Sector Social

**Suplente de la Dra. Silvia Damián López
Directora General del Instituto Quintanarroense de la Mujer**



Lic. Grethel Eunice Cárdenas Palomo,
Profesionista del IQM

**INSTITUTO DE CAPACITACIÓN PARA EL TRABAJO
DEL ESTADO DE QUINTANA ROO
ACTA DE LA PRIMERA SESIÓN ORDINARIA 2018 DE LA H. JUNTA DIRECTIVA**


Por parte de la Secretaría de la Contraloría del Estado

**En representación del Lic. Rafael Antonio del Pozo Dergal
Secretario de la Contraloría del Estado en su carácter de Comisario**



C. Cruz García Cabrera.
Coordinador de Entidades del Sector
Infraestructura, Agropecuario y Rural.

Por parte del ICATQR



Prof. Carlos Mario Uc Sosa
Director General del ICATQR



LA PRESENTE HOJA DE FIRMAS, CORRESPONDE AL ACTA DE LA I SESIÓN ORDINARIA DEL ICAT, CELEBRADA EL 23 FEBRERO DEL AÑO 2018



ANEXO 1



PRIMERA SESIÓN EXTRAORDINARIA DE LA H. JUNTA DIRECTIVA
23 DE FEBRERO DE 2018

LISTA DE ASISTENCIA

En representación de la **Mtra. Ann Isabel Vázquez Jiménez**,
Presidenta de la H. Junta Directiva y Secretaria de Educación.
Mtro. Juan Martín Mendoza Coronado,
Director de Educación Media Superior.

En representación del **Dra. Yohanet Teodula Torres Muñoz**,
Integrante de la H. Junta Directiva y Secretaria de Finanzas y
Planeación.
M.A.T. Roiser Rodimiro Hernández Sel,
Director de Entidades Paraestatales.
C. Ariadne Ortega Lizarraga,
Jefa de Departamento de Organismos Públicos Descentralizados.

En representación del **Mtro. Manuel Israel Alamilla Ceballos**,
Integrante de la H. Junta Directiva y Oficial Mayor del Estado.
Eduardo Aristeo Alberto Liceas Ramírez
Jefe del departamento de Acceso a la Información.

Lic. José Manuel Gil Padilla,
Integrante de la H. Junta Directiva y
Delegado Federal de la SEP en Quintana Roo.

Ing. Alejandra Patricia Fernández Gutiérrez
Integrante de la H. Junta Directiva, y Coordinadora de
Organismos Descentralizados Estatales de Institutos de
Capacitación para el Trabajo.

En representación de la **Dra. Silvia Damían López**,
Integrante de la H. Junta y Directiva y Directora del
Instituto Quintanarroense de la Mujer
Lic. Ingrid Alejandrina Flores Arjona,
Secretaria Técnica del Centro Documental del IQM.

DR. JOSÉ O. GONZÁLEZ
ESTHELE EDUICE CÁRDENAS
PALOU

En representación del **Lic. Rafael Antonio del Pozo Dergal**,
Integrante de la H. Junta Directiva y Secretario de la Contraloría.
Ing. Cruz García Cabrera
Coordinador de Entidades del Sector Infraestructura,
Agropecuaria y Rural.




PRIMERA SESIÓN EXTRAORDINARIA DE LA H. JUNTA DIRECTIVA
23 DE FEBRERO DE 2018

LISTA DE ASISTENCIA

X Lic. Deborah Angulo Villanueva,
Integrante de la H. Junta Directiva y Presidenta de la Asociación de
Hotelería y Servicios Turísticos del Centro y Sur de Q. Roo.

C. Emir Contreras Bazan
Integrante de la H. Junta Directiva y Presidente de la CANTRAC






ANEXO 2

Handwritten signature and initials in the bottom right corner. The signature is a stylized, cursive name. To its right are the initials 'C' and 'G' with an arrow pointing upwards.

a) Actividades Relevantes del Cuarto Trimestre de 2017.




Convenios	Evidencia Fotográfica
<ol style="list-style-type: none"> 1. COLEGIO DE EDUCACIÓN PROFESIONAL TÉCNICA DEL ESTADO DE QUINTANA ROO. 2. OFICIALIA MAYOR DEL ESTADO. 3. UNIVERSIDAD POLITÉCNICA DE BACALAR. 4. INSTITUTO DE SEGURIDAD SOCIALES DE LOS TRABAJADORES DEL ESTADO. 5. HARD ROCK. 6. LAGUNA OM. 7. CLÍNICA LENTES MEDINA. 8. HOTEL SANDOS. 9. UIMQROO. 10. UNIVERIDAD MODELO DE CHETUMAL. 11. SINDICATO ÚNICO DE TRABAJADORES AL SERVICIO DEL AYUNTAMIENTO DE OTHON P. BLANCO. 12. SERVICIOS EDUCATIVOS DE QUINTANA ROO. 	

b) Informe Académico del Cuarto Trimestre de 2017.

Cursos Regulares

		
<p>Cancún Unidad de Capacitación con Mayor Matrícula Atendida en la Especialidad de "Técnico Terapeuta en Servicios de Masaje"</p>	<p>Cozumel Unidad de Capacitación con Mayor Matrícula Atendida en la Especialidad de "Estilismo y Bienestar Personal"</p>	<p>Playa del Carmen Unidad de Capacitación con Mayor Matrícula Atendida en la Especialidad de "Técnico Terapeuta en Servicios de Masaje"</p>

Cursos de Extensión



Felipe Carrillo Puerto Unidad de Capacitación con Mayor Matrícula Atendida en la Especialidad de "Alimentos y Bebidas".



Playa del Carmen Unidad de Capacitación con Mayor Matrícula Atendida en la Especialidad de "Estilismo y bienestar personal".



Chetumal Unidad de Capacitación con Mayor Matrícula Atendida en la Especialidad de "Cursos de apoyo".

Cursos de Capacitación Acelerada Específica (CAE)



Cancún Unidad de Capacitación con Mayor Matrícula Atendida en la Especialidad de "Gestión y venta de servicios turísticos".



Chetumal Unidad de Capacitación con Mayor Matrícula Atendida en la Especialidad de "Gestión y venta de servicios turísticos".



Cozumel Unidad de Capacitación con Mayor Matrícula Atendida en la Especialidad de "Gestión y venta de servicios turísticos".

Reconocimiento Oficial de la Competencia Ocupacional (ROCO)



Playa del Carmen Unidad de Capacitación con Mayor Matrícula Atendida en la Especialidad de "Estilismo y Bienestar Personal".




Cancún Unidad de Capacitación con Mayor Matrícula Atendida en la Especialidad de "Estilismo y Bienestar Personal".



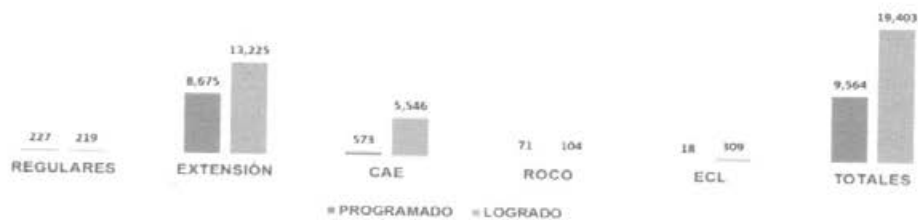
Puerto Morelos Unidad de Capacitación con Mayor Matrícula Atendida en la Especialidad de "Estilismo y Bienestar Personal".

Evaluación de Estándares de Competencia Laboral (ECL)



c) Indicadores del Cuarto Trimestre de 2017.

Comparativo de matrícula programada y matrícula atendida del cuarto trimestre del Ejercicio Fiscal 2017



TRIMESTRE OCTUBRE-DICIEMBRE 2017	REGULARES	EXTENSIÓN	CAE	ROCO	ECL	TOTALES
PROGRAMADO	227	8,675	573	71	18	9,564
LOGRADO	219	13,225	5,546	104	309	19,403

[Handwritten signature]

[Handwritten signature]
[Handwritten initials]

Concentrado de avance de los FEPOAS del cuarto trimestre del Ejercicio Fiscal 2017 por Unidad Responsable

U.R.	SERVICIOS/ACTIVIDADES ADMINISTRATIVAS	META PROGRAMADA ANUAL	METAS ALCANZADAS 4° TRIMESTRE 2017				AVANCE ANUAL %	OBSERVACIONES
			PROGRAMADO 4° TRIMESTRE	ALCANZADO 4° TRIMESTRE	ALCANZADO DEL TRIMESTRE %	TOTAL ACUMULADO		
1404, 1405, 1406, 1407, 1408, 1410, 1412 Y 1413	CURSO REGULAR	1,578	227	219	96.48	1,120	70.93	ESTA MODALIDAD TUVO UN NUMERO ACEPTABLE DE CAPTACION EN TRES TRIMESTRE, MAS NO SE ALCANZO LA META PREVISTA, COMO SE HA COMENTADO, LA POBLACION ESTA OPTANDO POR CURSOS CON MENOR DURACION.
	CURSO EXTENSION	24,306	8,675	13,225	152.44	30,591	125.84	SE SUPERO LA META PROGRAMADA EN ESTE SERVICIO DEBIDO A QUE SE REALIZO UNA ADECUADA PROMOCION Y DIFUSION LLEVANDO ESTA MODALIDAD DE CURSOS A MAS LOCALIDADES DE LOS DIFERENTES MUNICIPIOS LOGRANDO CAPTAR A UNA MAYOR POBLACION.
	ROCO	226	71	104	146.47	240	106.19	SE ALCANZO LA META PROGRAMADA SE OBTUVO UN BUEN PORCENTAJE DE ATENCION PARA EL SIGUIENTE AÑO SE TIENE FIJADO INCREMENTAR A UN MAYOR NUMERO DE PERSONAS EVALUADAS A TRAVES DE ESTA MODALIDAD, DEBIDO A LA CAMPAÑA DE CERTIFICACION DE COMPETENCIAS LABORALES QUE SE HA IMPLEMENTADO EN EL INSTITUTO.
	ECL	80	18	309	1,716.00	487	608.75	ESTE AÑO LA MODALIDAD DE EVALUACION DE COMPETENCIAS LABORALES TUVO UNA GRAN ACEPTACION PRIMERO POR PROMOVER LA CERTIFICACION DE INSTRUCTORES Y OTRA CERTIFICAR LAS COMPETENCIAS LABORES DE TRABAJADORES A NIVEL ESTADO POR EL PROGRAMA CERTIFICATE.
	CURSO CAE	1,807	573	5,546	987.88	8,915	493.35	DERIVADO DEL CONVENIO CON LA SEDETUR Y DE PROGRAMAS PACTADOS CON DEPENDENCIAS DEL ESTADO, SE HA LOGRADO ATENDER A UNA MAYOR POBLACION TRABAJADORA.
	TOTAL	26,000	9,564	19,403	202.87	41,353	147.68	EL INSTITUTO ATENDIO UN NUMERO MAYOR A LO CONSIDERADO DEBIDO A QUE SE IMPLEMENTARON PROGRAMAS EXITOSOS COMO CAPACITANDO JUNTOS EN QUINTANA ROO, CERTIFICATE, ASI COMO CONVENIOS DE IMPORTANCIA COMO EL HECHO CON LA SEDETUR.
1101, 1402, 1403, 1409 Y 1411	ACTIVIDADES ADMINISTRATIVAS	293	68	73	107.35	350	119.45	SE PUDO ALCANZAR LA META PROGRAMADA Y SE REVASO DEBIDO A QUE LA MISMA DEMANDA DE LOS CURSOS EN TODAS LAS UNIDADES DE CAPACITACION DEL ESTADO SE IMPLEMENTARON MAS SUPERVISIONES.

Nota: Las metas reportadas de las Unidades Responsables (U.R.) 1404, 1405, 1406, 1407, 1408, 1410, 1412 Y 1413 comprenden lo alcanzado por las Unidades de Capacitación a través de los Servicios que oferta el Instituto y las Actividades Administrativas de las U.R. 1101, 1402, 1403, 1409 Y 1411 se reporta lo alcanzado por las actividades de la Dirección General y las Dependencias de Área.

Avance por Unidad de Capacitación y servicio del cuarto trimestre del Ejercicio Fiscal 2017

UNIDAD DE CAPACITACIÓN	CURSOS REGULARES		CURSOS DE EXTENSIÓN		CURSOS CAE		ROCOS	EVALUACIÓN DE ECL	TOTAL	
	GRUPOS	MATRÍCULA	GRUPOS	MATRÍCULA	GRUPOS	MATRÍCULA	MATRÍCULA	MATRÍCULA	GRUPOS	MATRÍCULA
BACALAR	0	0	73	1,522	23	567	1	0	96	2,090
CANCUN	6	134	58	1,288	69	1,446	14	1	133	2,863
CHETUMAL	0	0	111	2,420	38	958	1	73	149	3,452
COZUMEL	2	47	29	647	33	800	3	174	64	1,671
FELIPE CARRILLO PUERTO	0	0	172	3,517	27	447	0	1	199	3,965
PLAYA DEL CARMEN	1	23	166	2,781	25	543	58	44	192	3,449
PUERTO MORELOS	1	15	7	178	13	278	14	14	21	499
TULUM	0	0	41	892	19	507	13	2	60	1,414
TOTALES	10	219	657	13,225	247	5,546	104	309	914	19,403

**Avance por Unidad de Capacitación y servicio del
cuarto trimestre del Ejercicio Fiscal 2017**

UNIDAD DE CAPACITACIÓN	CURSOS REGULARES		CURSOS DE EXTENSIÓN		CURSOS CAE		ROCOS	EVALUACIÓN DE ECL	TOTAL	
	GRUPOS	MATRÍCULA	GRUPOS	MATRÍCULA	GRUPOS	MATRÍCULA	MATRÍCULA	MATRÍCULA	GRUPOS	MATRÍCULA
BACALAR	0	0	73	1,522	23	567	1	0	96	2,090
CANCUN	6	134	58	1,268	69	1,446	14	1	133	2,863
CHETUMAL	0	0	111	2,420	38	958	1	73	149	3,452
COZUMEL	2	47	29	647	33	800	3	174	64	1,671
FELIPE CARRILLO PUERTO	0	0	172	3,517	27	447	0	1	199	3,965
PLAYA DEL CARMEN	1	23	166	2,781	25	543	58	44	192	3,449
PUERTO MORELOS	1	15	7	178	13	278	14	14	21	499
TULUM	0	0	41	892	19	507	13	2	60	1,414
TOTALES	10	219	657	13,225	247	5,546	104	309	914	19,403

META PROGRAMADA Y ATENDIDA EN OCTUBRE-DICIEMBRE 2017																
UNIDAD DE CAPACITACION	ROCO					ESTANDARES					TOTAL					
	PROG	MATR	% CUMPLIMIENTO	EXCEDENTE	% EXCEDENTE	PROG	MATR	% CUMPLIMIENTO	EXCEDENTE	% EXCEDENTE	PROG	GRUPOS	MATR	% CUMPLIMIENTO	EXCEDENTE	% EXCEDENTE
BACALAR	3	1	33.33%	0	0	0	0	0.00%	0	0.00%	528	96	2,090	100.00%	1,562	295.83%
CANCUN	20	14	70.00%	0	0	5	1	20.00%	0	0.00%	2,115	133	2,863	100.00%	748	35.37%
CHETUMAL	3	1	33.33%	0	0	4	73	100.00%	69	1725.00%	1,869	149	3,452	100.00%	1,583	84.70%
COZUMEL	3	3	100.00%	0	0	2	174	100.00%	172	8600.00%	668	64	1,671	100.00%	1,003	150.15%
FELIPE CARRILLO PUERTO	1	0	0.00%	0	0	1	1	100.00%	0	0.00%	1,019	199	3,965	100.00%	2,946	289.11%
PLAYA DEL CARMEN	35	58	165.71%	23	65.71%	3	44	100.00%	41	1366.67%	1,978	192	3,449	100.00%	1,471	74.37%
PUERTO MORELOS	1	14	1400.00%	13	1300.00%	1	14	100.00%	13	1300.00%	245	21	499	100.00%	254	103.67%
TULUM	5	13	260.00%	8	160.00%	2	2	100.00%	0	0.00%	1,142	60	1,414	100.00%	272	23.82%
TOTAL	71	104	100.00%	33	46.48%	18	309	100.00%	295	1638.89%	9,564	914	19,403	100.00%	9,839	102.88%

**Matrícula atendida en las Unidades de Capacitación y atención
Extramuros del cuarto trimestre del Ejercicio Fiscal 2017**

UNIDAD DE CAPACITACIÓN	META PROGRAMADA OCT-DIC 2017	MATRÍCULA ATENDIDA OCT-DIC 2017	MATRÍCULA ATENDIDA POR ACCIONES EXTRAMUROS	MATRÍCULA ATENDIDA EN LA UNIDAD DE CAPACITACIÓN	PORCENTAJE DE ATENCIÓN EN EXTRAMUROS
BACALAR	528	2,090	1,750	340	83.73%
CANCÚN	2,115	2,863	2,257	606	78.83%
CHETUMAL	1,869	3,452	2,574	878	74.57%
COZUMEL	668	1,671	952	719	56.97%
FELIPE CARRILLO PUERTO	1,019	3,965	3,706	259	93.47%
PLAYA DEL CARMEN	1,978	3,449	2,998	451	86.92%
PUERTO MORELOS	245	499	309	190	61.92%
TULUM	1,142	1,414	1,121	293	79.28%
TOTAL	9,564	19,403	15,667	3,736	80.75%

Matrícula atendida por Cuota de inscripción y Exención de pagos del cuarto trimestre del Ejercicio Fiscal 2017

UNIDAD DE CAPACITACIÓN	META PROGRAMADA OCT-DIC 2017	MATRÍCULA ATENDIDA OCT-DIC 2017	MATRÍCULA ATENDIDA POR CUOTA DE INSCRIPCIÓN	MATRÍCULA ATENDIDA CON EXENCIÓN DE PAGOS
BACALAR	528	2,090	565	1,525
CANCÚN	2,115	2,863	2,034	829
CHETUMAL	1,869	3,452	977	2,475
COZUMEL	668	1,671	1,122	549
FELIPE CARRILLO PUERTO	1,019	3,965	448	3,517
PLAYA DEL CARMEN	1,978	3,449	812	2,637
PUERTO MORELOS	245	499	307	192
TULUM	1,142	1,414	808	606
TOTAL	9,564	19,403	7,073	12,330

**Especialidades con mayor demanda por servicios
del cuarto trimestre del Ejercicio Fiscal 2017**

MODALIDAD	OCT-DIC 2017		ESPECIALIDADES CON MAYOR DEMANDA			
	GRUPOS	MATRICULA	ESPECIALIDAD	GRUPOS	MATRICULA	PORCENTAJE
CURSO REGULAR	10	219	TÉCNICO TERAPEUTA EN SERVICIOS DE MASAJE	8	172	78.54%
			ESTILISMO Y BIENESTAR PERSONAL	2	47	21.46%
CURSO DE EXTENSIÓN	657	13.225	ALIMENTOS Y BEBIDAS	213	4.385	33.16%
			ESTILISMO Y BIENESTAR PERSONAL	128	2.388	18.06%
			CURSOS DE APOYO	83	1.739	13.15%
			ARTESANIAS CON FIBRAS TEXTILES	50	1.010	7.64%
			INGLES	42	857	6.48%
			INFORMATICA	30	571	4.32%
			ARTESANIAS CON PASTAS, PINTURAS Y ACABADOS	30	550	4.16%
			ADMINISTRACIÓN	21	432	3.27%
			CONFECCIÓN INDUSTRIAL DE ROPA	16	323	2.44%
			REFRIGERACIÓN Y AIRE ACONDICIONADO	8	202	1.53%
			CURSO DE PREREQUISITO	6	176	1.33%
			TÉCNICO TERAPEUTA EN SERVICIOS DE MASAJE	4	98	0.74%
			DISEÑO GRAFICO	3	72	0.54%
			CARPINTERÍA	4	68	0.51%
			GESTIÓN Y VENTA DE SERVICIOS TURISTICOS	3	54	0.41%
			HOTELERIA	2	51	0.39%
			MECÁNICA AUTOMOTRIZ	3	48	0.36%
			SASTRERIA	2	42	0.32%
			CONTABILIDAD	2	40	0.30%
			AUXILIAR DE ENFERMERÍA	2	38	0.29%
			ASISTENCIA EDUCATIVA	2	30	0.23%
			MANTENIMIENTO DE EQUIPOS Y SISTEMAS COMPUTACIONALES	2	28	0.21%
			CUIDADOS COMPLEMENTARIOS PARA EL CUIDADO PERSONAL	1	23	0.17%

MODALIDAD	OCT-DIC 2017		ESPECIALIDADES CON MAYOR DEMANDA			
	GRUPOS	MATRICULA	ESPECIALIDAD	GRUPOS	MATRICULA	PORCENTAJE
CAE	247	5.546	GESTIÓN Y VENTA DE SERVICIOS TURISTICOS	131	2952	53.23%
			ALIMENTOS Y BEBIDAS	38	827	14.91%
			CURSOS DE APOYO	22	425	7.66%
			ASISTENCIA EDUCATIVA	12	334	6.02%
			INGLES	13	277	4.99%
			GUIAS LOCALES DE TURISMO	8	208	3.71%
			ADMINISTRACION	8	198	3.57%
			GUAS GENERALES DE TURISMO	4	81	1.46%
			ESTILISMO Y BIENESTAR PERSONAL	3	75	1.35%
			TÉCNICO TERAPEUTA EN SERVICIOS DE MASAJE	3	49	0.88%
			HOTELERIA	1	29	0.52%
			AUXILIAR DE ENFERMERÍA	1	27	0.49%
			INFORMATICA	1	26	0.47%
			ARTESANIAS CON FIBRAS TEXTILES	1	25	0.45%
			CARPINTERÍA	1	15	0.27%
			ROCO	104	104	ESTILISMO Y BIENESTAR PERSONAL
TÉCNICO TERAPEUTA EN SERVICIOS DE MASAJE	38	36.54%				
CONFECCIÓN INDUSTRIAL DE ROPA	2	1.92%				
ECL	309	309	ASISTENCIA EJECUTIVA	1	0.96%	
			PRESTACIÓN DE SERVICIOS PARA LA ATENCIÓN, CUIDADO Y DESARROLLO INTEGRAL DE LAS NIÑAS Y LOS NIÑOS EN CENTROS DE ATENCIÓN INFANTIL	200	64.72%	
			IMPARTICIÓN DE CURSOS DE FORMACIÓN DE CAPITAL HUMANO DE MANERA PRESENCIAL GRUPAL	72	23.30%	
			EVALUACIÓN DE LA COMPETENCIA DE CANDIDATOS CON BASE EN ESTÁNDARES DE COMPETENCIA	25	8.09%	
			DISEÑO DE CURSOS DE FORMACIÓN DEL CAPITAL HUMANO DE MANERA PRESENCIAL GRUPAL, SUS INSTRUMENTOS DE EVALUACIÓN Y MANUALES DEL CURSO	10	3.24%	
			PREPARACIÓN DE ALIMENTOS	1	0.32%	
PREPARACIÓN Y SERVICIO DE BEBIDAS	1	0.32%				

d) Informe Presupuestal y Financiero al 31 de diciembre de 2017.

INSTITUTO DE CAPACITACION PARA EL TRABAJO DEL ESTADO DE QUINTANA ROO ACUMULADO							
Estado Analítico del Ejercicio del Presupuesto de Egresos Clasificación por Objeto del Gasto (Capítulo) DEL 1 DE ENERO AL 31 DE DICIEMBRE DE 2017							
Concepto	Egresos					PRESUPUESTO DISPONIBLE	
	Aprobado	Ampliaciones/ (Reducciones)	Modificado	Devengo del periodo (Octubre-Diciembre)	Devengo Acumulado		Pagado
FEDERAL							
1000 SERVICIOS PERSONALES	45,499,384.00	3,619,190.74	49,118,524.74	22,029,952.62	49,118,524.74	44,189,780.13	0.00
2000 MATERIALES Y SUMINISTROS	456,249.00	361,368.00	837,617.00	548,840.05	837,617.00	830,435.68	0.00
3000 SERVICIOS GENERALES	2,327,115.00	-103,032.00	2,224,083.00	1,018,040.88	2,223,785.00	2,198,305.00	298.00
TOTAL	48,282,728.00	3,897,496.74	52,180,224.74	23,596,833.55	52,179,926.74	47,218,520.81	298.00
ESTATAL							
1000 SERVICIOS PERSONALES	32,004,922.00	-3,570,601.08	28,434,320.92	8,377,577.64	27,126,902.24	25,621,923.44	1,307,418.88
2000 MATERIALES Y SUMINISTROS	257,794.00	0.00	257,794.00	3,990.63	257,794.00	254,103.17	0.00
3000 SERVICIOS GENERALES	1,597,782.00	185,589.00	1,783,340.00	641,648.43	1,783,340.00	1,448,160.14	0.00
TOTAL	33,860,498.00	-3,385,043.08	30,475,454.92	9,022,916.90	29,168,036.24	27,324,186.75	1,307,418.88
FORTALECIMIENTO FINANCIERO 2017							
1000 SERVICIOS PERSONALES	0.00	3,385,043.08	3,385,043.08	3,385,043.08	3,385,043.08	3,276,443.67	0.00
TOTAL	0.00	3,385,043.08	3,385,043.08	3,385,043.08	3,385,043.08	3,276,443.67	0.00
INGRESOS PROPIOS							
2000 MATERIALES Y SUMINISTROS	1,705,641.00	-28,177.95	1,677,463.05	497,998.20	1,669,730.40	1,664,313.40	10,732.88
3000 SERVICIOS GENERALES	1,731,680.00	28,177.95	1,759,857.95	388,999.84	1,759,857.85	1,716,682.74	0.00
5000 ACTIVO FIJO	100,000.00	0.00	100,000.00	0.00	99,999.99	99,999.99	0.01
TOTAL	3,537,321.00	0.00	3,537,321.00	886,998.04	3,628,588.34	3,480,996.13	10,732.88
REMANENTE 2016							
2000 MATERIALES Y SUMINISTROS	0.00	73,807.00	73,807.00	328,176.20	73,807.00	73,807.00	0.00
3000 SERVICIOS GENERALES	0.00	975,859.86	975,859.86	19,996.00	737,118.21	737,118.21	238,741.85
5000 ACTIVO FIJO	0.00	1,470,000.00	1,470,000.00	0.00	19,885.00	19,885.00	1,450,000.00
TOTAL	0.00	2,518,666.86	2,518,666.86	348,171.20	830,830.21	830,830.21	1,688,746.85
GRAN TOTAL EJERCICIO 2017	86,660,647.00	6,417,163.60	92,997,710.60	37,238,826.77	89,080,614.81	82,132,067.67	3,007,198.99



Instituto de Capacitación para el Trabajo del Estado de Quintana Roo

Ukr: JMLLAN
Rep: rptBalanzaComprobacion

Balanza de Comprobación del 01/ene/2017 al 31/dic/2017
Cuentas de Mayor con saldo y/o movimientos. (De la cuenta: 1000 a la 5999)

Fecha y 26/ene/2018
hora de Impresión 12:05 p.m.

Nat.	Cuenta	Nombre de la cuenta	SALDO ANTERIOR		MOVIMIENTOS		SALDO ACTUAL	
			DEUDOR	ACREEDOR	DEUDOR	ACREEDOR	DEUDOR	ACREEDOR
D	1111	EFFECTIVO	\$549.16	\$0.00	\$549.137.88	\$546.214.88	\$3,472.16	\$0.00
D	1112	BANCOS/TESORERIA	\$9,411,361.84	\$0.00	\$224,005,507.48	\$226,694,558.33	\$6,722,310.98	\$0.00
D	1123	CUENTAS POR COBRAR A CORTO PLAZO	\$13,986,635.66	\$0.00	\$90,780,135.82	\$87,052,883.97	\$17,713,887.51	\$0.00
D	1122	DEUDOS DIVERSOS POR COBRAR A CORTO PLAZO	\$3,004,348.00	\$0.00	\$983,978.55	\$1,828,195.07	\$2,160,131.48	\$0.00
D	1129	OTROS DERECHOS A RECIBIR EFECTIVO O EQUIVALENTES A CORTO PLAZO	\$1,629,221.92	\$0.00	\$12,000.00	\$12,000.00	\$1,628,221.92	\$0.00
D	1131	ANTICIPO A PROVEEDORES POR ADQUISICIÓN DE BIENES Y PRESTACIÓN DE SERVICIOS A CORTO PLAZO	\$813,171.66	\$0.00	\$1,792,271.98	\$1,438,690.30	\$1,166,753.34	\$0.00
D	1191	VALORES EN GARANTÍA	\$109,650.00	\$0.00	\$0.00	\$0.00	\$109,650.00	\$0.00
D	1231	TERRENOS	\$237,432.93	\$0.00	\$0.00	\$0.00	\$237,432.93	\$0.00
D	1233	EDIFICIOS NO HABITACIONALES	\$26,532,318.65	\$0.00	\$0.00	\$0.00	\$26,532,318.65	\$0.00
D	1241	MOBILIARIO Y EQUIPO DE ADMINISTRACIÓN	\$19,534,117.09	\$0.00	\$105,800.99	\$0.00	\$19,639,918.08	\$0.00
D	1242	MOBILIARIO Y EQUIPO EDUCACIONAL Y RECREATIVO	\$3,875,350.54	\$0.00	\$9,539.00	\$0.00	\$3,884,889.54	\$0.00
D	1244	VEHICULOS Y EQUIPO DE TRANSPORTE	\$7,304,909.98	\$0.00	\$0.00	\$0.00	\$7,304,909.98	\$0.00
D	1246	MAQUINARIA, OTROS EQUIPOS Y HERRAMIENTAS	\$1,194,978.66	\$0.00	\$4,655.00	\$0.00	\$1,199,633.66	\$0.00
D	1251	SOFTWARE	\$1,962,393.74	\$0.00	\$0.00	\$0.00	\$1,962,393.74	\$0.00
A	1261	DEPRECIACIÓN ACUMULADA DE BIENES INMUEBLES	\$8,919,224.07	\$0.00	\$0.00	\$700,453.21	\$0.00	\$9,619,677.28
A	1263	DEPRECIACIÓN ACUMULADA DE BIENES MUEBLES	\$17,248,340.29	\$0.00	\$0.00	\$3,492,187.21	\$0.00	\$20,740,527.50
A	1265	AMORTIZACIÓN ACUMULADA DE ACTIVOS INTANGIBLES	\$0.00	\$0.00	\$0.00	\$1,962,387.74	\$0.00	\$1,962,387.74
A	2111	SERVICIOS PERSONALES POR PAGAR A CORTO PLAZO	\$6,281,758.76	\$0.00	\$81,376,849.40	\$83,384,733.48	\$0.00	\$8,289,642.84
A	2112	PROVEEDORES POR PAGAR A CORTO PLAZO	\$594,386.47	\$0.00	\$8,626,101.66	\$8,595,268.29	\$0.00	\$533,553.10
A	2117	RETENCIONES Y CONTRIBUCIONES POR PAGAR A CORTO PLAZO	\$12,061,802.51	\$0.00	\$21,785,059.56	\$19,608,571.45	\$0.00	\$9,883,314.40
A	2119	OTRAS CUENTAS POR PAGAR A CORTO PLAZO	\$0.00	\$1,725,171.44	\$2,865,322.79	\$2,763,504.63	\$0.00	\$1,623,353.28
A	2165	OTROS FONDOS DE TERCEROS EN GARANTÍA Y/O ADMINISTRACIÓN A CORTO PLAZO	\$0.00	\$0.08	\$0.00	\$0.00	\$0.00	\$0.08
A	3110	APORTACIONES	\$0.00	\$10,971,686.43	\$0.00	\$0.00	\$0.00	\$10,971,686.43
A	3120	DONACIONES DE CAPITAL	\$0.00	\$46,487,006.40	\$0.00	\$0.00	\$0.00	\$46,487,006.40
A	3210	RESULTADOS DEL EJERCICIO (AHORRO/ DESAHORRO)	\$0.00	\$0.00	\$0.00	\$0.00	\$0.00	\$0.00
A	3220	RESULTADOS DE EJERCICIOS ANTERIORES	\$0.00	\$9,861,730.19	\$18,330.34	\$342.17	\$0.00	\$-9,879,718.36
A	3232	REVALUO DE BIENES MUEBLES	\$0.00	\$-5,763,999.85	\$0.00	\$0.00	\$0.00	\$-5,763,999.85
A	3251	CAMBIO EN POLÍTICAS CONTABLES	\$0.00	\$-39,272.83	\$0.00	\$0.00	\$0.00	\$-39,272.83
A	3252	INGRESOS POR VENTA DE BIENES Y SERVICIOS DE ORGANISMOS DESCENTRALIZADOS	\$0.00	\$972,066.25	\$0.00	\$0.00	\$0.00	\$972,066.25
A	4173	TRANSFERENCIAS INTERNAS Y ASIGNACIONES DEL SECTOR PÚBLICO	\$0.00	\$0.00	\$0.00	\$5,601,553.03	\$0.00	\$5,601,553.03
A	4221	OTROS INGRESOS Y BENEFICIOS VARIOS	\$0.00	\$0.00	\$0.00	\$84,352,827.99	\$0.00	\$84,352,827.99
A	4399	REMUNERACIONES AL PERSONAL DE CARÁCTER PERMANENTE	\$0.00	\$0.00	\$58,951.19	\$96,842.98	\$0.00	\$37,891.79
D	5111	REMUNERACIONES AL PERSONAL DE CARÁCTER TRANSITORIO	\$0.00	\$0.00	\$31,911,895.46	\$0.00	\$31,911,895.46	\$0.00
D	5112	REMUNERACIONES AL PERSONAL DE CARÁCTER TRANSITORIO	\$0.00	\$0.00	\$15,062,017.05	\$0.00	\$15,062,017.05	\$0.00
D	5113	REMUNERACIONES ADICIONALES Y ESPECIALES	\$0.00	\$0.00	\$16,141,118.36	\$0.00	\$16,141,118.36	\$0.00
D	5114	SEGURIDAD SOCIAL	\$0.00	\$0.00	\$8,402,688.45	\$0.00	\$8,402,688.45	\$0.00
D	5115	OTRAS PRESTACIONES SOCIALES Y ECONÓMICAS	\$0.00	\$0.00	\$8,112,750.74	\$0.00	\$8,112,750.74	\$0.00
D	5121	MATERIALES DE ADMINISTRACIÓN, EMISIÓN DE DOCUMENTOS Y ARTÍCULOS OFICIALES	\$0.00	\$0.00	\$701,648.05	\$0.00	\$701,648.05	\$0.00
D	5122	ALIMENTOS Y UTENSILIOS	\$0.00	\$0.00	\$417,623.53	\$0.00	\$417,623.53	\$0.00



Instituto de Capacitación para el Trabajo del Estado de Quintana Roo

Balanza de Comprobación del 01/ene/2017 al 31/dic/2017

Cuentas de Mayor con saldo y/o movimientos. (De la cuenta: 1000 a la 5999)

Fecha y hora de Impresión: 26/ene/2018 12:05 p.m.

Usu: JMILLAN
Rep: rptBalanzaComprobacion

Nat.	Cuenta	Nombre de la cuenta	SALDO ANTERIOR		MOVIMIENTOS		SALDO ACTUAL	
			DEUDOR	ACREEDOR	DEUDOR	ACREEDOR	DEUDOR	ACREEDOR
D	5123	MATERIAS PRIMAS Y MATERIALES DE PRODUCCIÓN Y COMERCIALIZACIÓN	\$0.00	\$0.00	\$27.85	\$0.00	\$27.85	\$0.00
D	5124	MATERIALES Y ARTÍCULOS DE CONSTRUCCIÓN Y DE REPARACIÓN	\$0.00	\$0.00	\$178,463.86	\$0.00	\$178,463.86	\$0.00
D	5125	PRODUCTOS QUÍMICOS, FARMACÉUTICOS Y DE LABORATORIO	\$0.00	\$0.00	\$3,065.76	\$0.00	\$3,065.76	\$0.00
D	5126	COMBUSTIBLES, LUBRICANTES Y ADITIVOS	\$0.00	\$0.00	\$1,112,115.69	\$0.00	\$1,112,115.69	\$0.00
D	5127	VESTUARIO, BLANCOS, PRENDAS DE PROTECCIÓN Y ARTÍCULOS DEPORTIVOS	\$0.00	\$0.00	\$169,152.03	\$0.00	\$169,152.03	\$0.00
D	5129	HERRAMIENTAS, REFACCIONES Y ACCESORIOS MENORES	\$0.00	\$0.00	\$253,851.63	\$0.00	\$253,851.63	\$0.00
D	5131	SERVICIOS BÁSICOS	\$0.00	\$0.00	\$2,096,863.54	\$0.00	\$2,096,863.54	\$0.00
D	5132	SERVICIOS DE ARRENDAMIENTO	\$0.00	\$0.00	\$1,207,591.45	\$0.00	\$1,207,591.45	\$0.00
D	5133	SERVICIOS PROFESIONALES, CIENTÍFICOS Y TÉCNICOS Y OTROS SERVICIOS	\$0.00	\$0.00	\$685,415.28	\$0.00	\$685,415.28	\$0.00
D	5134	SERVICIOS FINANCIEROS, BANCARIOS Y COMERCIALES	\$0.00	\$0.00	\$280,433.42	\$0.00	\$280,433.42	\$0.00
D	5135	SERVICIOS DE INSTALACIÓN, REPARACIÓN, MANTENIMIENTO Y CONSERVACIÓN	\$0.00	\$0.00	\$323,452.96	\$0.00	\$323,452.96	\$0.00
D	5136	SERVICIOS DE COMUNICACIÓN SOCIAL Y PUBLICIDAD	\$0.00	\$0.00	\$4,268.08	\$0.00	\$4,268.08	\$0.00
D	5137	SERVICIOS DE TRASLADO Y VIÁTICOS	\$0.00	\$0.00	\$632,973.46	\$0.00	\$632,973.46	\$0.00
D	5138	SERVICIOS OFICIALES	\$0.00	\$0.00	\$21,138.57	\$0.00	\$21,138.57	\$0.00
D	5139	OTROS SERVICIOS GENERALES	\$0.00	\$0.00	\$1,251,964.38	\$0.00	\$1,251,964.38	\$0.00
D	5513	DEPRECIACIÓN DE BIENES INMUEBLES	\$0.00	\$0.00	\$700,453.21	\$0.00	\$700,453.21	\$0.00
D	5515	DEPRECIACIÓN DE BIENES MUEBLES	\$0.00	\$0.00	\$3,492,187.21	\$0.00	\$3,492,187.21	\$0.00
D	5517	AMORTIZACIÓN DE ACTIVOS INTANGIBLES	\$0.00	\$0.00	\$1,962,387.74	\$0.00	\$1,962,387.74	\$0.00
D	5599	OTROS GASTOS VARIOS	\$0.00	\$0.00	\$25.91	\$0.60	\$25.31	\$0.00

Sumas =>

\$89,566,439.83 \$89,596,439.83 \$528,099,215.33 \$528,099,215.33 \$185,392,497.07 \$185,392,497.07

PROF. CARLOS MARIQUIC SOSA,
DIRECTOR GENERAL DEL ICATQR.

C. WILBERT RAMÓN NOVELO VANEGAS,
DIRECTOR ADMINISTRATIVO ICATQR.



Instituto de Capacitación para el Trabajo del Estado de Quintana Roo

Quintana Roo

Estado de Situación Financiera

Utr. J. MILLAN
Rep. rptEstadoSituacionFinanciera

Al 31/dic/2017

Fecha y hora de Impresión
25/ene/2018 04:11 p.m.

	2017	2016	2017	2016
ACTIVO			PASIVO	
ACTIVO CIRCULANTE			PASIVO CIRCULANTE	
EFFECTIVO Y EQUIVALENTES	\$29,505,427.40	\$28,954,935.74	CUENTAS POR PAGAR A CORTO PLAZO	\$20,329,863.70
DERECHOS A RECIBIR EFECTIVO O EQUIVALENTES	\$6,725,783.15	\$3,441,000.00	FONDOS Y BIENES DE TERCEROS EN GARANTIA Y/O F	\$20,329,863.62
DERECHOS A RECIBIR BIENES O SERVICIOS	\$21,503,240.91	\$10,608,200.00	Total de Pasivos Circulantes	\$0.00
OTROS ACTIVOS CIRCULANTES	\$1,166,753.34	\$4,117,100.00		\$20,329,863.70
Total de Activos Circulantes	\$109,650.00	\$1,985,000.00	PASIVO NO CIRCULANTE	\$0.00
	\$29,505,427.40	\$29,054,935.74		\$0.00
ACTIVO NO CIRCULANTE			Total de Pasivos	\$0.00
BIENES INMUEBLES, INFRAESTRUCTURA Y CONSTRU	\$28,438,904.06	\$44,470,517.71	HACIENDA PÚBLICA/ PATRIMONIO	\$20,329,863.70
BIENES MUEBLES	\$26,769,751.58	\$17,457,171.36	HACIENDA PÚBLICA/PATRIMONIO CONTRIBUTIVO	
ACTIVOS INTANGIBLES	\$32,029,351.26	\$1,248,000.00	APORTACIONES	\$57,458,692.83
DEPRECIACIÓN, DETERIORO Y AMORTIZACIÓN ACUM	\$1,962,393.74	\$1,750,000.00	DONACIONES DE CAPITAL	\$10,971,686.43
Total de Activos No Circulantes	\$32,922,592.52	\$26,187,568.36		\$46,487,006.40
	\$28,438,904.06	\$31,173,017.23		
Total de Activos	\$57,944,331.46	\$55,142,504.17	HACIENDA PÚBLICA/PATRIMONIO GENERADO	\$19,844,276.07
			RESULTADOS DEL EJERCICIO (AHORRO) DESAHHORRO	\$5,133,300.28
			RESULTADOS DE EJERCICIOS ANTERIORES	\$7,457,281.55
			REVALUOS	\$9,878,716.56
			RECTIFICACIONES DE RESULTADOS DE EJERCICIOS A	\$5,763,999.85
			EXCESO O INSUFICIENCIA EN LA ACTUALIZACIÓN DE LA	\$932,793.42
				\$0.00
			Total Hacienda Pública/Patrimonio	\$37,614,467.76
			Total de Pasivo y Hacienda Pública/Patrimonio	\$57,944,331.46



Instituto de Capacitación para el Trabajo del Estado de Quintana Roo
Quintana Roo

Estado de Situación Financiera
Al 31/dic/2017

Utr J MILLAN
Rep. rptEstadoSituacionFinanciera

Fecha y hora de Impresión 25ene/2018
04:11 p.m.

CUENTAS DE ORDEN CONTABLES	2017	2016*	CUENTAS DE ORDEN PRESUPUESTARIA	2017	2016*
VALORES	\$0.00	\$0.00	LEY DE INGRESOS	\$85,680,547.00	\$0.00
EMISIÓN DE OBLIGACIONES	\$0.00	\$0.00	LEY DE INGRESOS ESTIMADA	\$1,687,894.75	\$0.00
AVALES Y GARANTÍAS	\$0.00	\$0.00	LEY DE INGRESOS POR EJECUTAR	\$5,961,728.77	\$0.00
FIANZAS Y GARANTÍAS RECIBIDAS POR DEUDAS A COI	\$3,334,654.16	\$0.00	MODIFICACIONES A LA LEY DE INGRESOS ESTIMADA	\$89,954,381.02	\$0.00
FIANZAS Y GARANTÍAS RECIBIDAS	\$3,334,654.16	\$0.00	LEY DE INGRESOS DEVENGADA	\$78,755,955.29	\$0.00
JUICIOS	\$0.00	\$0.00	LEY DE INGRESOS RECAUDADA		\$0.00
INVERSIÓN MEDIANTE PROYECTOS PARA PRESTACIÓN DE SERVICIOS	\$0.00	\$0.00	PRESUPUESTO DE EGRESOS	\$85,680,547.00	\$0.00
BIENES EN CONCESIONADOS O EN COMODATO	\$0.00	\$0.00	PRESUPUESTO DE EGRESOS APROBADO	\$3,007,195.99	\$0.00
	\$0.00	\$0.00	PRESUPUESTO DE EGRESOS POR EJERCER	\$6,417,163.60	\$0.00
	\$0.00	\$0.00	MODIFICACIONES AL PRESUPUESTO DE EGRESOS AP	\$89,090,514.61	\$0.00
	\$0.00	\$0.00	PRESUPUESTO DE EGRESOS COMPROMETIDO	\$89,090,514.61	\$0.00
	\$0.00	\$0.00	PRESUPUESTO DE EGRESOS DEVENGADO	\$82,158,431.00	\$0.00
	\$0.00	\$0.00	PRESUPUESTO DE EGRESOS EJERCIDO	\$82,133,067.57	\$0.00
	\$0.00	\$0.00	PRESUPUESTO DE EGRESOS PAGADO		\$0.00

PROF. CARLOS MARIO UC SOSA
DIRECTOR GENERAL DEL ICAT Q.R.

C. WILBERT RAMON NOVELO VANEGAS
DIRECTOR DE ADMINISTRACIÓN DEL ICAT Q.R.



**Instituto de Capacitación para el Trabajo del Estado de Quintana
Quintana Roo**

**Estado de Actividades
Del 01/ene/2017 al 31/dic/2017**

Usu: JMILLAN
Rep: rptEstadoActividades

Fecha y hora de Impresión | 26/ene/2018
12:07 p.m.

	<u>2017</u>	<u>2016</u>
INGRESOS Y OTROS BENEFICIOS		
INGRESOS DE GESTIÓN	\$5,601,553.03	\$4,516,819.08
INGRESOS POR VENTA DE BIENES Y SERVICIOS	\$5,601,553.03	\$4,516,819.08
PARTICIPACIONES, APORTACIONES, TRANSFERENCIAS, ASIGNACIONES, SUBSIDIOS	\$84,352,827.99	\$83,324,332.27
TRANSFERENCIAS, ASIGNACIONES, SUBSIDIOS Y OTRAS AYUDAS	\$84,352,827.99	\$83,324,332.27
TRANSFERENCIAS INTERNAS Y ASIGNACIONES DEL SECTOR PÚBLICO	\$84,352,827.99	\$83,324,332.27
OTROS INGRESOS Y BENEFICIOS	\$37,891.79	\$26,102.81
OTROS INGRESOS Y BENEFICIOS VARIOS	\$37,891.79	\$26,102.81
OTROS INGRESOS Y BENEFICIOS VARIOS	\$37,891.79	\$26,102.81
Total de Ingresos y Otros Beneficios	\$89,992,272.81	\$87,867,254.16
GASTOS Y OTRAS PÉRDIDAS		
GASTOS DE FUNCIONAMIENTO	\$88,970,519.62	\$91,118,274.59
SERVICIOS PERSONALES	\$79,630,470.06	\$78,537,806.50
MATERIALES Y SUMINISTROS	\$2,835,948.40	\$3,113,487.57
SERVICIOS GENERALES	\$6,504,101.16	\$9,466,980.52
TRANSFERENCIAS, ASIGNACIONES, SUBSIDIOS Y OTRAS AYUDAS	\$0.00	\$3,870.00
DONATIVOS	\$0.00	\$3,870.00
PARTICIPACIONES Y APORTACIONES	\$0.00	\$0.00
INTERESES, COMISIONES Y OTROS GASTOS DE LA DEUDA PÚBLICA	\$0.00	\$0.00
OTROS GASTOS Y PÉRDIDAS EXTRAORDINARIAS	\$6,155,053.47	\$4,197,191.22
ESTIMACIONES, DEPRECIACIONES, DETERIOROS, OBSOLESCENCIA Y AMORTIZACIONES	\$6,155,028.16	\$4,197,174.48
OTROS GASTOS	\$25.31	\$16.74
INVERSIÓN PÚBLICA	\$0.00	\$0.00
Total de Gastos y otras Pérdidas	\$95,125,573.09	\$95,319,335.81
Resultado del Ejercicio (Ahorro/Desahorro)	-\$6,133,300.28	-\$7,452,081.65

PROF. CARLOS MARIO UC SOSA
DIRECTOR GENERAL DEL ICAT Q.R.

C. WILBERT RAMÓN NOVELO VANEGAS
DIRECTOR DE ADMINISTRACIÓN DEL ICAT Q.R.



**Instituto de Capacitación para el Trabajo del Estado de Quintana
Quintana Roo**

Estados de Resultados
Del 01/ene/2017 al 31/dic/2017

Usu: JMILLAN
Rep: rptEstadoResultado

Fecha y hora de Impresión: 26/ene/2018 12:09 p.m.

	PERIODO	%	ACUMULADO	%
	1/ene al 31/dic/2017		01/ene al 31/dic/2017	
INGRESOS Y OTROS BENEFICIOS				
INGRESOS DE GESTIÓN	\$5,601,553.03	6.22 %	\$5,601,553.03	6.22 %
INGRESOS POR VENTA DE BIENES Y SERVICIOS	\$5,601,553.03	6.22 %	\$5,601,553.03	6.22 %
PARTICIPACIONES, APORTACIONES, TRANSFERENCIAS, ASIGNACIONES, SUBSIDIOS Y OTRAS AYUDAS	\$84,352,827.99	93.73 %	\$84,352,827.99	93.73 %
TRANSFERENCIAS INTERNAS Y ASIGNACIONES DEL SECTOR PÚBLICO	\$84,352,827.99	93.73 %	\$84,352,827.99	93.73 %
OTROS INGRESOS Y BENEFICIOS	\$37,891.79	0.04 %	\$37,891.79	0.04 %
OTROS INGRESOS Y BENEFICIOS VARIOS	\$37,891.79	0.04 %	\$37,891.79	0.04 %
OTROS INGRESOS Y BENEFICIOS VARIOS	\$37,891.79	0.04 %	\$37,891.79	0.04 %
Total de Ingresos	\$89,992,272.81	100.00 %	\$89,992,272.81	100.00 %
GASTOS Y OTRAS PÉRDIDAS				
GASTOS DE FUNCIONAMIENTO	\$88,970,519.62	98.86 %	\$88,970,519.62	98.86 %
SERVICIOS PERSONALES	\$79,630,470.06	88.48 %	\$79,630,470.06	88.48 %
MATERIALES Y SUMINISTROS	\$2,835,948.40	3.15 %	\$2,835,948.40	3.15 %
SERVICIOS GENERALES	\$6,504,101.16	7.22 %	\$6,504,101.16	7.22 %
TRANSFERENCIAS, ASIGNACIONES, SUBSIDIOS Y OTRAS AYUDAS	\$0.00	0.00 %	\$0.00	0.00 %
PARTICIPACIONES Y APORTACIONES	\$0.00	0.00 %	\$0.00	0.00 %
INTERESES, COMISIONES Y OTROS GASTOS DE LA DEUDA PÚBLICA	\$0.00	0.00 %	\$0.00	0.00 %
OTROS GASTOS Y PÉRDIDAS EXTRAORDINARIAS	\$6,155,053.47	6.83 %	\$6,155,053.47	6.83 %
ESTIMACIONES, DEPRECIACIONES, DETERIOROS, OBSOLESCENCIA Y AMORTIZACION	\$6,155,028.16	6.83 %	\$6,155,028.16	6.83 %
OTROS GASTOS	\$25.31	0.00 %	\$25.31	0.00 %
INVERSIÓN PÚBLICA	\$0.00	0.00 %	\$0.00	0.00 %
Total de Gastos y otras Pérdidas	\$95,125,573.09	105.70 %	\$95,125,573.09	105.70 %
Ahorro / Desahorro Neto del Ejercicio	-\$5,133,300.28	-5.70 %	-\$5,133,300.28	-5.70 %

PROF. CARLOS MARIO UC SOSA
DIRECTOR GENERAL DEL ICAT Q.R.

C. WILBERT RAMON NOVELO VANEGAS
DIRECTOR DE ADMINISTRACIÓN DEL ICAT Q.R.

	Origen*	Aplicación*
ACTIVO	\$5,484,544.01	
ACTIVO CIRCULANTE		
EFFECTIVO Y EQUIVALENTES	\$2,686,127.85	
DERECHOS A RECIBIR EFECTIVO O EQUIVALENTES		
DERECHOS A RECIBIR BIENES O SERVICIOS		
OTROS ACTIVOS CIRCULANTES		
ACTIVO NO CIRCULANTE	\$6,035,033.17	
BIENES INMUEBLES, INFRAESTRUCTURA Y CONSTRUCCIONES EN PROCESO		
BIENES MUEBLES		
ACTIVOS INTANGIBLES		
DEPRECIACIÓN, DETERIORO Y AMORTIZACIÓN ACUMULADA DE BIENES	\$6,155,028.16	
PASIVO		\$333,256.56
PASIVO CIRCULANTE		\$333,256.56
CUENTAS POR PAGAR A CORTO PLAZO		
FONDOS Y BIENES DE TERCEROS EN GARANTÍA Y/O ADMINISTRACIÓN A CORTO PLAZO		
PASIVO NO CIRCULANTE		
HACIENDA PÚBLICA/ PATRIMONIO		\$5,151,288.45
HACIENDA PÚBLICA/PATRIMONIO CONTRIBUIDO		
APORTACIONES		
DONACIONES DE CAPITAL		
HACIENDA PÚBLICA /PATRIMONIO GENERADO		\$8,151,288.45
RESULTADOS DEL EJERCICIO (AHORRO/ DESAHORRO)	\$2,318,781.37	
RESULTADOS DE EJERCICIOS ANTERIORES		
REVALÚOS		
RECTIFICACIONES DE RESULTADOS DE EJERCICIOS ANTERIORES		
EXCESO O INSUFICIENCIA EN LA ACTUALIZACIÓN DE LA HACIENDA PÚBLICA/ PATRIMONIO		

 PROF. CARLOS MARIO LIC SOSA
 DIRECTOR GENERAL DEL ICAT Q.R.

 C. WILBERT RAMON NOVELO VANEGAS
 DIRECTOR DE ADMINISTRACIÓN DEL ICAT Q.R.



Instituto de Capacitación para el Trabajo del Estado de Quintana
Quintana Roo

Estado de Origen y Aplicación de Recursos
Del 01/ene/2017 al 31/dic/2017

Usu: JMILLAN
Rep: rptEstadoOrigenAplicacion

Fecha y hora de Impresión 26/ene/2018 12:10 p.m.

ORIGEN DE LOS RECURSOS

INGRESOS POR VENTA DE BIENES Y SERVICIOS	\$5,601,553.03
TRANSFERENCIAS, ASIGNACIONES, SUBSIDIOS Y OTRAS / OTROS INGRESOS Y BENEFICIOS VARIOS	\$84,352,827.99
Disminuciones del Activo	\$37,891.79
Incrementos del Pasivo	\$122,654,361.86
Incrementos del Patrimonio	\$134,983,197.11
TOTAL ORIGEN	\$382,943,848.51

APLICACIÓN DE LOS RECURSOS

SERVICIOS PERSONALES	\$79,630,470.06
MATERIALES Y SUMINISTROS	\$2,835,948.40
SERVICIOS GENERALES	\$6,504,101.16
ESTIMACIONES, DEPRECIACIONES, DETERIOROS, OBSOLETOS GASTOS	\$6,155,028.16
Incrementos del Activo	\$25.31
Disminuciones del Pasivo	\$173,872,910.17
Disminuciones del Patrimonio	\$114,653,333.41
EXISTENCIA EN EFECTIVO Y EQUIVALENTES AL	\$7,433,751.31
TOTAL APLICACIÓN	\$6,725,783.15

PROF. CARLOS MARIO UC SOSA

DIRECTOR GENERAL DEL ICAT Q.R.

C. WILBERT RAMON NOVELO VANEGAS

DIRECTOR DE ADMINISTRACIÓN DEL ICAT Q.R.



**Instituto de Capacitación para el Trabajo del Estado de Quintana
Quintana Roo**

**Estado de Flujos de Efectivo
Del 01/ene/2017 Al 31/dic/2017**

Uer JMILLAN
Rep rptEstadoFlujosEfectivo

Fecha y hora de Impresión | 25/ene/2018
04:18 p.m.

Concepto	2017	2016
FLUJOS DE EFECTIVO DE LAS ACTIVIDADES DE OPERACIÓN		
ORIGEN		
INGRESOS POR VENTAS DE BIENES	\$79,446,939.72	\$86,028,350.67
TRANSFERENCIAS, ASIGNACIONES, SUBSIDIOS Y OTRA AYUDAS	\$5,435,365.04	\$3,949,660.08
OTROS ORIGENES DE OPERACIÓN	\$73,320,590.25	\$73,038,143.85
APLICACIÓN	\$690,984.43	\$9,040,546.74
SERVICIOS PERSONALES	\$82,013,072.58	\$84,949,396.05
MATERIALES Y SUMINISTROS	\$73,090,147.24	\$72,870,134.85
SERVICIOS GENERALES	\$2,822,659.25	\$3,021,240.53
DONATIVOS	\$6,100,266.09	\$9,054,150.67
FLUJOS NETOS DE EFECTIVO POR ACTIVIDADES DE OPERACIÓN	\$0.00	\$3,870.00
	-\$2,566,132.86	\$1,078,954.62
FLUJOS DE EFECTIVO DE LAS ACTIVIDADES DE INVERSIÓN		
APLICACIÓN		
BIENES MUEBLES	\$119,994.99	\$1,954,693.96
OTRAS APLICACIONES DE INVERSIÓN	\$119,994.99	\$416,693.96
	\$0.00	\$1,538,000.00
FLUJOS NETOS DE EFECTIVO POR ACTIVIDADES DE INVERSIÓN	-\$119,994.99	-\$1,954,693.96
FLUJO DE EFECTIVO DE LAS ACTIVIDADES DE FINANCIAMIENTO		
INCREMENTO/DISMINUCIÓN NETA EN EL EFECTIVO Y EQUIVALENTES AL EFECTIVO Y EQUIVALENTES AL EFECTIVO AL INICIO DEL EJERCICIO	-\$2,686,127.85	-\$875,739.34
EFFECTIVO Y EQUIVALENTES AL EFECTIVO AL FINAL DEL EJERCICIO	\$9,411,911.00	\$10,287,650.34
EFFECTIVO Y EQUIVALENTES AL EFECTIVO AL INICIO DEL EJERCICIO	\$6,725,783.15	\$9,411,911.00

PROF. CARLOS MARIO UC SOSA

DIRECTOR GENERAL DEL ICAT Q.R.

C. WILBERT RAMON NOVELO VANEGAS

DIRECTOR DE ADMINISTRACIÓN DEL ICAT Q.R.



Instituto de Capacitación para el Trabajo del Estado de Quintana Roo

Estado Analítico del Activo
Del 01/ene/2017 al 31/dic/2017

Usr: jmilan
Rep: rptEstadoAnaliticoDeActivosYPasivos_R

Fecha y hora de impresión: 26/ene/2018 02:06 p.m.

Concepto	Saldo Inicial 1	Cargos del periodo 2	Abonos del periodo 3	Saldo Final 4(1+2-3)	Variación del Periodo (4-1)
ACTIVO	\$63,428,875.47	\$318,243,026.70	\$323,727,570.71	\$57,944,331.46	-\$5,484,544.01
ACTIVO CIRCULANTE	\$28,954,938.24	\$318,123,031.71	\$317,572,542.55	\$29,505,427.40	\$550,489.16
EFFECTIVO Y EQUIVALENTES	\$9,411,911.00	\$224,554,645.36	\$227,240,773.21	\$6,725,783.15	-\$2,886,127.85
DERECHOS A RECIBIR EFECTIVO O EQUIVALENTES	\$18,620,205.58	\$91,776,114.37	\$88,893,079.04	\$21,503,240.91	\$2,883,035.33
DERECHOS A RECIBIR BIENES O SERVICIOS	\$813,171.66	\$1,792,271.98	\$1,438,690.30	\$1,166,753.34	\$353,581.68
OTROS ACTIVOS CIRCULANTES	\$109,650.00	\$0.00	\$0.00	\$109,650.00	\$0.00
ACTIVO NO CIRCULANTE	\$34,473,937.23	\$119,994.99	\$6,155,028.16	\$28,438,904.06	-\$6,035,033.17
BIENES INMUEBLES, INFRAESTRUCTURA Y CONSTRUCCIONES EN PROCESO	\$26,769,751.58	\$0.00	\$0.00	\$26,769,751.58	\$0.00
BIENES MUEBLES	\$31,909,356.27	\$119,994.99	\$0.00	\$32,029,351.26	\$119,994.99
ACTIVOS INTANGIBLES	\$1,962,393.74	\$0.00	\$0.00	\$1,962,393.74	\$0.00
DEPRECIACIÓN, DETERIORO Y AMORTIZACIÓN ACUMULADA DE BIENES	\$25,167,504.36	\$0.00	\$6,155,028.16	-\$32,322,592.52	-\$9,155,028.16

PROF. CARLOS MARIO UC SOSA
DIRECTOR GENERAL DEL ICAT Q.R.

C. WILBERT RAMÓN NOVELO VANEGAS
DIRECTOR DE ADMINISTRACIÓN DEL ICAT Q.R.

[Handwritten signatures and initials]



Instituto de Capacitación para el Trabajo del Estado de Quintana Roo

Reporte Analítico del Pasivo
Del 01/ene/2017 al 31/dic/2017

Utr jmillan
Rep rptEstadoAnaliticoDeActivosYPasivos

Fecha y 26/ene/2018
hora de Impresión 02:06 p.m.

Cuenta Contable	Saldo Inicial	Cargos del periodo	Abonos del periodo	Saldo Final	Flujo del Periodo
2000 PASIVO	\$20,663,119.26	\$114,653,333.41	\$114,320,077.85	\$20,329,863.70	-\$333,255.56
2100 PASIVO CIRCULANTE	\$20,663,119.26	\$114,653,333.41	\$114,320,077.85	\$20,329,863.70	-\$333,255.56
2110 CUENTAS POR PAGAR A CORTO PLAZO	\$20,663,119.18	\$114,653,333.41	\$114,320,077.85	\$20,329,863.62	-\$333,255.56
2111 SERVICIOS PERSONALES POR PAGAR A CORTO PLAZO	\$6,281,758.76	\$81,376,849.40	\$83,384,733.48	\$8,289,642.84	\$2,007,884.08
2112 PROVEEDORES POR PAGAR A CORTO PLAZO	\$594,386.47	\$8,626,101.66	\$8,565,268.29	\$533,553.10	-\$60,833.37
2117 RETENCIONES Y CONTRIBUCIONES POR PAGAR A CORTO PLAZO	\$12,061,802.51	\$21,785,059.56	\$19,606,571.45	\$9,883,314.40	-\$2,178,488.11
2119 OTRAS CUENTAS POR PAGAR A CORTO PLAZO	\$1,725,171.44	\$2,865,322.79	\$2,763,504.63	\$1,623,353.28	-\$101,818.16
2160 FONDOS Y BIENES DE TERCEROS EN GARANTÍA Y/O ADMINISTRACIÓN	\$0.08	\$0.00	\$0.00	\$0.08	\$0.00
2165 OTROS FONDOS DE TERCEROS EN GARANTÍA Y/O ADMINISTRACIÓN	\$0.08	\$0.00	\$0.00	\$0.08	\$0.00

PROF. CARLOS MARIO UC SOSA
DIRECTOR GENERAL DEL ICAT Q.R.

C. WILBERT RAMÓN NOVELO VANEGAS
DIRECTOR DE ADMINISTRACIÓN DEL ICAT Q.R.



Instituto de Capacitación para el Trabajo del Estado de Quintana Roo
Quintana Roo

Estado de Variaciones en la Hacienda Pública

Del 01/ene/2017 Al 31/dic/2017

Usr: JMILLAN
 Rep: rptEstadoVnacontHacienda

Fecha y hora de impresión: 25/ene/2018 04:19 p.m.

Concepto	Hacienda Pública/ Patrimonio Generado		Ajustes por Cambios de Valor	Total*
	Hacienda Pública/ Patrimonio Contribuido	De Ejercicios Anteriores		
RECTIFICACIONES DE RESULTADOS DE EJERCICIOS ANTERIORES	\$0.00	\$932,793.42	\$0.00	\$932,793.42
PATRIMONIO NETO INICIAL AJUSTADO DEL EJERCICIO	\$57,458,692.83	\$0.00	\$0.00	\$57,458,692.83
APORTACIONES	\$10,971,686.43	\$0.00	\$0.00	\$10,971,686.43
DONACIONES DE CAPITAL	\$46,487,006.40	\$0.00	\$0.00	\$46,487,006.40
ACTUALIZACIÓN DE LA HACIENDA PÚBLICA/PATRIMONIO	\$0.00	\$0.00	\$0.00	\$0.00
VARIACIONES DE LA HACIENDA PÚBLICA/PATRIMONIO NETO DEL EJERCICIO	\$0.00	-\$8,173,648.39	-\$7,452,081.65	-\$15,625,730.04
RESULTADOS DEL EJERCICIO (AHORRO/ DESAHORRO)	\$0.00	\$0.00	\$7,452,081.65	\$7,452,081.65
RESULTADOS DE EJERCICIOS ANTERIORES	\$0.00	\$2,408,648.54	\$0.00	\$2,408,648.54
REVALUOS	\$0.00	\$5,761,999.85	\$0.00	\$5,761,999.85
RESERVAS	\$0.00	\$0.00	\$0.00	\$0.00
HACIENDA PÚBLICA/PATRIMONIO NETO FINAL DEL EJERCICIO 2016	\$57,458,692.83	-\$7,240,854.97	-\$7,452,081.65	\$42,765,756.21
CAMBIOS EN LA HACIENDA PÚBLICA/PATRIMONIO NETO DEL EJERCICIO 2017	\$0.00	\$0.00	\$0.00	\$0.00
APORTACIONES	\$0.00	\$0.00	\$0.00	\$0.00
DONACIONES DE CAPITAL	\$0.00	\$0.00	\$0.00	\$0.00
ACTUALIZACIÓN DE LA HACIENDA PÚBLICA/PATRIMONIO	\$0.00	\$0.00	\$0.00	\$0.00
VARIACIONES DE LA HACIENDA PÚBLICA/PATRIMONIO NETO DEL EJERCICIO :	\$0.00	-\$7,470,069.82	\$2,318,781.37	-\$5,151,288.45
RESULTADOS DEL EJERCICIO (AHORRO/ DESAHORRO)	\$0.00	\$0.00	\$2,318,781.37	\$2,318,781.37
RESULTADOS DE EJERCICIOS ANTERIORES	\$0.00	-\$7,470,069.82	\$0.00	-\$7,470,069.82
REVALUOS	\$0.00	\$0.00	\$0.00	\$0.00
RESERVAS	\$0.00	\$0.00	\$0.00	\$0.00
SALDO NETO EN LA HACIENDA PÚBLICA/PATRIMONIO 2017	\$57,458,692.83	-\$14,710,924.79	-\$5,133,300.28	\$37,614,467.76

[Handwritten signatures and marks]

PROF. CARLOS MARIO UC SOSA.
 DIRECTOR GENERAL DEL ICATQR.

C. WILBERT RAMÓN NOVELO VANEGAS
 DIRECTOR ADMINISTRATIVO ICATQR.



Instituto de Capacitación para el Trabajo del Estado de Quintana Roo
Quintana Roo

Estado Analítico de la Deuda y Otros Pasivos
 Del 01/ene/2017 Al 31/dic/2017

Utr. J. MILLAN
 Rep. rptEstadoAnalicodDeudaYPasivos

Fecha y hora de Impresión: 26/ene/2018 12:12 p.m.

Denominación de las Deudas	Moneda de Contratación	Institución o País Acreedor	Saldo Inicial del Periodo	Saldo Final del Periodo
DEUDA PÚBLICA				
Corto Plazo				
Deuda Interna				
Instituciones de Crédito	Peso	México	\$0.00	\$0.00
Títulos y Valores	Peso	México	\$0.00	\$0.00
Arrendamientos Financieros	Peso	México	\$0.00	\$0.00
Deuda Externa				
Organismos Financieros Internacionales				
Deuda Bilateral	Peso	México	\$0.00	\$0.00
Títulos y Valores	Peso	México	\$0.00	\$0.00
Arrendamientos Financieros	Peso	México	\$0.00	\$0.00
Subtotal Corto Plazo	Peso	México	\$0.00	\$0.00
Largo Plazo				
Deuda Interna				
Instituciones de Crédito	Peso	México	\$0.00	\$0.00
Títulos y Valores	Peso	México	\$0.00	\$0.00
Arrendamientos Financieros	Peso	México	\$0.00	\$0.00
Deuda Externa				
Organismos Financieros Internacionales				
Deuda Bilateral	Peso	México	\$0.00	\$0.00
Títulos y Valores	Peso	México	\$0.00	\$0.00
Arrendamientos Financieros	Peso	México	\$0.00	\$0.00
Subtotal Largo Plazo	Peso	México	\$0.00	\$0.00
Otros Pasivos				
Total Deuda y Otros Pasivos	Peso	México	\$20,863,119.26	\$20,329,863.70
	Peso	México	\$20,863,119.26	\$20,329,863.70

PROF. CARLOS MARIO UC SOSA.
 DIRECTOR GENERAL DEL ICATQR.

C. WILBERT RAMON NOVELO VANEAGAS.
 DIRECTOR ADMINISTRATIVO ICATQR.



Instituto de Capacitación para el Trabajo del Estado de Quintana Roo

Quintana Roo

Estado Analítico del Ejercicio Presupuestado de Egresos

Clasificación por Objeto del Gasto (Capítulo y Concepto)

Fecha y 25/ene/2018

Utr /uz

Rep rptEstadoPresupuestoEgresos_CP_CTO

Del 01/ene/2017 Al 31/dic/2017

hora de Impresión 11:29 a.m.

Egresos

Concepto	Egresos					Saldo por Devengar 6 = (3 - 4)
	Aprobado 1	Ampliaciones / (Reducciones) 2	Modificado 3=(1+2)	Devengado 4	Pagado 5	
SERVICIOS PERSONALES	\$77,504,286.00	\$3,433,602.74	\$80,937,888.74	\$79,630,470.06	\$73,090,147.24	\$1,307,418.68
REMUNERACIONES AL PERSONAL DE CARACTER PERMANEN	\$31,973,868.00	\$12,713.63	\$31,986,581.63	\$31,911,895.46	\$31,409,088.96	\$74,686.17
REMUNERACIONES AL PERSONAL DE CARACTER TRANSITO F	\$18,020,062.00	-\$2,514,897.37	\$15,405,104.63	\$15,062,017.05	\$13,476,328.25	\$343,087.58
REMUNERACIONES ADICIONALES Y ESPECIALES	\$11,927,168.00	\$4,298,122.77	\$16,225,290.77	\$16,141,118.36	\$13,094,528.04	\$84,172.41
SEGURIDAD SOCIAL	\$7,784,724.00	\$1,419,241.23	\$9,203,965.23	\$8,402,688.45	\$7,065,718.75	\$801,276.78
OTRAS PRESTACIONES SOCIALES Y ECONOMICAS	\$7,798,524.00	\$318,422.48	\$8,116,946.48	\$8,112,750.74	\$8,044,483.24	\$4,195.74
MATERIALES Y SUMINISTROS	\$2,419,684.00	\$426,997.05	\$2,846,681.05	\$2,835,948.40	\$2,822,659.25	\$10,732.65
Materiales de administración, emisión de documentos y artículos de	\$710,718.00	-\$9,105.95	\$701,648.05	\$701,648.05	\$701,648.05	\$0.00
ALIMENTOS Y UTENSILIOS	\$96,432.00	\$321,191.53	\$417,623.53	\$417,623.53	\$406,751.38	\$0.00
MATERIAS PRIMAS Y MATERIALES DE PRODUCCIÓN Y COME F	\$0.00	\$27.85	\$27.85	\$27.85	\$27.85	\$0.00
MATERIALES Y ARTICULOS DE CONSTRUCCIÓN Y DE REPARA	\$0.00	\$178,463.86	\$178,463.86	\$178,463.86	\$178,463.86	\$0.00
PRODUCTOS QUIMICOS, FARMACEUTICOS Y DE LABORATOR	\$0.00	\$3,065.76	\$3,065.76	\$3,065.76	\$3,065.76	\$0.00
COMBUSTIBLES, LUBRICANTES Y ADITIVOS	\$986,268.00	\$125,847.69	\$1,112,115.69	\$1,112,115.69	\$1,112,115.69	\$0.00
VESTUARIO BLANCOS, PRENDAS DE PROTECCIÓN Y ARTICU	\$60,130.00	\$109,022.03	\$169,152.03	\$169,152.03	\$169,152.03	\$0.00
HERRAMIENTAS, REFACCIONES Y ACCESORIOS MENORES	\$566,136.00	-\$3,153.12	\$264,584.28	\$253,851.63	\$251,434.63	\$10,732.65
SERVICIOS GENERALES	\$5,656,577.00	\$1,086,563.81	\$6,743,140.81	\$6,504,101.16	\$6,100,266.09	\$239,039.65
SERVICIOS BÁSICOS	\$1,843,975.00	\$253,186.54	\$2,097,161.54	\$2,096,863.54	\$2,096,863.54	\$298.00
SERVICIOS DE ARRENDAMIENTO	\$1,070,075.00	\$137,516.45	\$1,207,591.45	\$1,207,591.45	\$1,207,290.90	\$0.00
SERVICIOS PROFESIONALES, CIENTÍFICOS, TÉCNICOS Y OTR	\$697,400.00	-\$11,564.72	\$685,415.28	\$685,415.28	\$545,386.45	\$0.00
SERVICIOS FINANCIEROS, BANCARIOS Y COMERCIALES	\$280,104.00	\$329.42	\$280,433.42	\$280,433.42	\$280,433.42	\$0.00
SERVICIOS DE INSTALACIÓN, REPARACIÓN, MANTENIMIENTO	\$135,000.00	\$352,150.97	\$487,150.97	\$323,452.98	\$323,452.98	\$163,697.99
SERVICIOS DE COMUNICACIÓN SOCIAL Y PUBLICIDAD	\$112,000.00	-\$13,731.92	\$4,268.08	\$4,268.08	\$4,268.08	\$0.00
SERVICIO DE TRASLADO Y VIÁTICOS	\$678,500.00	-\$45,526.54	\$632,973.46	\$632,973.46	\$632,973.46	\$0.00

PROF. CARLOS MARIO UC SOSA
DIRECTOR GENERAL DEL ICAT Q.R.

M.V.Z. ANDREA MAYORAL BRAVO
DIRECTORA DE PLANEACION DEL ICAT Q.R.




Instituto de Capacitación para el Trabajo del Estado de Quintana Roo
Quintana Roo

Estado Analítico del Ejercicio Presupuesto de Egresos
Clasificación por Objeto del Gasto (Capítulo y Concepto)

Usc: /uz
Rep: rptEstadoPresupuestoEgresos_CP_CTO

Fecha y hora de Impresión: 25/ene/2018 11:29 a. m.

Concepto	Egresos					
	Aprobado 1	Ampliaciones / (Reducciones) 2	Modificado 3=(1+2)	Devengado 4	Pagado 5	Saldo por Devengar 6 = (3 - 4)
SERVICIOS OFICIALES	\$0.00	\$21,138.57	\$21,138.57	\$21,138.57	\$21,138.57	\$0.00
OTROS SERVICIOS GENERALES	\$839,523.00	\$487,485.04	\$1,327,008.04	\$1,251,964.38	\$988,458.69	\$75,043.66
BIENES MUEBLES, INMUEBLES E INTANGIBLES	\$100,000.00	\$1,470,000.00	\$1,570,000.00	\$119,994.99	\$119,994.99	\$1,450,005.01
MOBILIARIO Y EQUIPO DE ADMINISTRACION	\$100,000.00	\$1,437,806.00	\$1,535,806.00	\$105,800.99	\$105,800.99	\$1,430,005.01
MOBILIARIO Y EQUIPO EDUCACIONAL Y RECREATIVO	\$0.00	\$9,539.00	\$9,539.00	\$9,539.00	\$9,539.00	\$0.00
VEHICULOS Y EQUIPO DE TRANSPORTE	\$0.00	\$20,000.00	\$20,000.00	\$0.00	\$0.00	\$20,000.00
MAQUINARIA, OTROS EQUIPOS Y HERRAMIENTAS	\$0.00	\$4,655.00	\$4,655.00	\$4,655.00	\$4,655.00	\$0.00
Total del Gasto	\$85,680,547.00	\$6,417,163.60	\$92,097,710.60	\$89,090,514.61	\$82,133,067.57	\$3,007,195.99



PROF. CARLOS MARIO UC SOSA
DIRECTOR GENERAL DEL ICAT Q. R.



M.V.Z. ANDREA MAYORAL BRAVO
DIRECTORA DE PLANEACION DEL ICAT Q. R.







Instituto de Capacitación para el Trabajo del Estado de Quintana Roo

Quintana Roo

Gasto por Categoría Programática

Del 01/ene/2017 Al 31/dic/2017

Fecha y hora de Impresión: 25/ene/2018 11:20 a.m.

Utr juaz Rep rptEstadoPresupuestoEgresos_PC

Egresos

Concepto	Egresos					Saldo por Devengar 6 = (3 - 4)
	Aprobado 1	Ampliaciones / (Reducciones) 2	Modificado 3=(1+2)	Devengado 4	Pagado 5	
Programas						
Desempeño de las Funciones						
Prestación de Servicios Públicos	\$85,680,547.00	\$6,417,163.60	\$92,097,710.60	\$89,090,514.61	\$82,133,067.57	\$3,007,195.99
Desempeño de las Funciones	\$85,680,547.00	\$6,417,163.60	\$92,097,710.60	\$89,090,514.61	\$82,133,067.57	\$3,007,195.99
Total del Gasto	\$85,680,547.00	\$6,417,163.60	\$92,097,710.60	\$89,090,514.61	\$82,133,067.57	\$3,007,195.99

PROF. CARLOS MARIO UC SOSA

DIRECTOR GENERAL DEL ICAT Q.R.

M.V.Z. ANDREA MAYORAL BRAVO

DIRECTORA DE PLANEACION DEL ICAT Q.R.



Instituto de Capacitación para el Trabajo del Estado de Quintana Roo
Quintana Roo

Estado Analítico del Ejercicio Presupuesto de Egresos

Clasificación Económica (por Tipo de Gasto)

Us: juaz
Rep rptEriaopPresupuestoEgresos_CL2

Fecha y hora de Impresión: 25/ene/2018 11:17 a.m.

Del 01/ene/2017 Al 31/dic/2017

Egresos

Concepto	Egresos					Saldo por Devenir
	Aprobado 1	Ampliaciones / (Reducciones) 2	Modificado 3=(1+2)	Devengado 4	Pagado 5	
1 Gasto Corriente	\$65,580,547.00	\$4,947,163.60	\$90,527,710.60	\$88,970,519.62	\$82,013,072.58	\$1,557,190.98
2 Gasto de Capital	\$100,000.00	\$1,470,000.00	\$1,570,000.00	\$119,994.99	\$119,994.99	\$1,450,005.01
Total	\$65,680,547.00	\$6,417,163.60	\$92,097,710.60	\$89,090,514.61	\$82,133,067.57	\$3,007,195.99

PROF. CARLOS MARIO UC SOSA

DIRECTOR GENERAL DEL ICAT Q.R.

M.V.Z. ANDREA MAYORAL BRAVO

DIRECTORA DE PLANEACION DEL ICAT Q.R.



Instituto de Capacitación para el Trabajo del Estado de Quintana Roo
Quintana Roo

Estado Analítico del Ejercicio Presupuesto de Egresos
Clasificación Funcional (Finalidad y Función)

Usr: ruz
Rep: rptEstadoPresupuestoEgresos_FNO

Fecha y hora de Impresión: 25/ene/2018 11:19 a.m.

Del 01/ener/2017 Al 31/dic/2017

Concepto	Egresos				Saldo por Devengar
	A probado	Ampliaciones / (Reducciones)	Modificado 3=(1+2)	Pagado	
DESARROLLO SOCIAL	\$85,680,547.00	\$6,417,163.60	\$92,097,710.60	\$82,133,067.57	\$8,007,195.99
EDUCACIÓN	\$85,680,547.00	\$6,417,163.60	\$92,097,710.60	\$82,133,067.57	\$3,007,195.99
Total del Gasto	\$85,680,547.00	\$6,417,163.60	\$92,097,710.60	\$82,133,067.57	\$3,007,195.99

Handwritten signatures and initials are present throughout the page, including a large signature on the left and several initials on the right.

PROF. CARLOS MARIO UC SOSA
DIRECTOR GENERAL DEL ICAT Q.R.

M.V.Z. ANDREA MAYORAL BRAVO
DIRECTORA DE PLANEACION DEL ICAT Q.R.



Instituto de Capacitación para el Trabajo del Estado de Quintana Roo


Estado Analítico del Ejercicio Presupuesto de Egresos

Utr / Uaz
Rep rptEstadoPresupuestoEgresos_UAZ


Clasificación Administrativa
Del 01/ene/2017 Al 31/dic/2017

Fecha y hora de Impresión
25/ene/2018
11:18 a.m.


Concepto	Egresos					Saldo por Dev. 6 = (3 - 4)
	Aprobado 1	Ampliaciones / (Reducciones) 2	Modificado 3=(1+2)	Devengado 4	Pagado 5	
Sin Ramo/Dependencia						
DESPACHO DE LA DIRECCION GENERAL	\$4,057,980.00	\$2,335,173.82	\$6,393,153.82	\$4,868,105.16	\$4,845,110.89	\$1,525,048.66
DIRECCION DE PLANEACION	\$4,526,328.00	\$395,180.43	\$4,921,508.43	\$4,921,508.43	\$4,648,342.42	\$0.00
DIRECCION TECNICA ACADÉMICA Y ENLACE	\$5,407,031.00	\$26,104.04	\$5,433,135.04	\$5,433,135.04	\$5,105,888.47	\$0.00
CZM DIRECCION DE LA UNIDAD DE CAPACITACION PARA	\$6,729,118.00	\$1,288,698.86	\$8,017,816.86	\$8,017,816.86	\$8,017,816.86	\$0.00
FCP DIRECCION DE LA UNIDAD DE CAPACITACION PARA	\$5,876,684.00	-\$1,204,608.30	\$4,672,075.70	\$4,672,075.90	\$4,759,565.43	\$0.00
PYC DIRECCION DE LA UNIDAD DE CAPACITACION PARA	\$5,188,535.00	\$1,298,050.47	\$6,486,585.47	\$6,486,585.47	\$6,180,016.39	\$0.00
CHET DIRECCION DE LA UNIDAD DE CAPACITACION PAR	\$8,005,624.00	\$2,028,559.09	\$10,034,183.09	\$10,034,183.09	\$9,450,900.26	\$0.00
CUN DIRECCION DE LA UNIDAD DE CAPACITACION PARA	\$7,005,811.00	\$313,668.58	\$7,319,479.58	\$7,319,479.58	\$6,567,278.02	\$0.00
DIRECCION DE VINCULACION	\$2,346,848.00	\$386,243.56	\$2,733,091.56	\$2,732,591.63	\$2,575,246.54	\$499.95
TUL DIRECCION DE LA UNIDAD DE CAPACITACION PARA	\$4,734,616.00	-\$6,573.07	\$4,728,042.93	\$4,631,998.84	\$4,350,423.72	\$96,044.09
DIRECCION DE ADMINISTRACION	\$24,652,743.00	\$1,737,889.99	\$26,390,632.99	\$25,425,758.22	\$23,028,856.98	\$964,974.77
BAC DIRECCION DE LA UNIDAD DE CAPACITACION PARA	\$3,236,963.00	\$703,960.32	\$3,940,923.32	\$3,616,957.59	\$3,348,993.14	\$323,965.73
PTOM DIRECCION DE LA UNIDAD DE CAPACITACION PAR	\$2,812,266.00	-\$307,899.69	\$2,504,366.31	\$2,407,716.52	\$2,283,341.96	\$96,662.79
Sin Ramo/Dependencia	\$85,660,547.00	\$6,417,163.80	\$92,077,710.80	\$89,090,514.61	\$82,133,067.57	\$3,007,195.99
Total Final	\$85,660,547.00	\$6,417,163.80	\$92,077,710.80	\$89,090,514.61	\$82,133,067.57	\$3,007,195.99




 PROF. CARLOS MARIO UC SOSA
 DIRECTOR GENERAL DEL ICAT Q.R.



 M.V.Z. ANDREA MAYORAL BRAVO
 DIRECTORA DE PLANEACION DEL ICAT Q.R.







Instituto de Capacitación para el Trabajo del Estado de Quintana Roo
Quintana Roo

Estado Analítico de Ingresos Presupuestales

Usr: fuz
Rep: rptEstadoPresupuestalIngresosRB_CP

Fecha y hora de Impresión: 25/ene/2018 11:15 a.m.

Del 01/ene/2017 Al 31/dic/2017

Rubros de los Ingresos	Ingreso					Diferencia (6=5-1)
	Estimado (1)	Ampliaciones / (Reducciones) (2)	Modificado (3=1+2)	Devengados (4)	Recaudado (5)	
INGRESOS DERIVADOS DE FINANCIAMIENTOS	\$0.00	\$0.00	\$0.00	\$0.00	\$0.00	0.00
IMPUESTOS	\$0.00	\$0.00	\$0.00	\$0.00	\$0.00	0.00
CUOTAS Y APORTACIONES DE SEGURIDAD SOCIAL	\$0.00	\$0.00	\$0.00	\$0.00	\$0.00	0.00
CONTRIBUCIONES DE MEJORAS	\$0.00	\$0.00	\$0.00	\$0.00	\$0.00	0.00
DERECHOS	\$0.00	\$0.00	\$0.00	\$0.00	\$0.00	0.00
PRODUCTOS	\$0.00	\$0.00	\$0.00	\$0.00	\$0.00	0.00
Corriente	\$0.00	\$0.00	\$0.00	\$0.00	\$0.00	0.00
Capital	\$0.00	\$0.00	\$0.00	\$0.00	\$0.00	0.00
APROVECHAMIENTOS	\$0.00	\$0.00	\$0.00	\$0.00	\$0.00	0.00
Corriente	\$0.00	\$0.00	\$0.00	\$0.00	\$0.00	0.00
Capital	\$0.00	\$0.00	\$0.00	\$0.00	\$0.00	0.00
INGRESOS POR VENTAS DE BIENES	\$3,537,321.00	\$2,064,232.03	\$5,601,553.03	\$5,601,553.03	\$5,435,365.04	1,898,044.04
PARTICIPACIONES Y APORTACIONES	\$82,143,226.00	\$3,897,496.74	\$86,040,722.74	\$84,352,827.99	\$73,320,590.25	-8,822,635.75
TRANSFERENCIAS, ASIGNACIONES, SUBSIDIOS Y OTRA AYUDAS	\$85,680,547.00	\$5,961,728.77	\$91,642,275.77	\$89,954,381.02	\$78,755,955.29	-6,924,591.71
Total						

Estado Analítico de Ingresos por Fuente de Financiamiento	Ingreso					Diferencia (6=5-1)
	Estimado (1)	Ampliaciones / (Reducciones) (2)	Modificado (3=1+2)	Devengados (4)	Recaudado (5)	
INGRESOS del Gobierno	\$0.00	\$0.00	\$0.00	\$0.00	\$0.00	0.00
IMPUESTOS	\$0.00	\$0.00	\$0.00	\$0.00	\$0.00	0.00
CONTRIBUCIONES DE MEJORAS	\$0.00	\$0.00	\$0.00	\$0.00	\$0.00	0.00
DERECHOS	\$0.00	\$0.00	\$0.00	\$0.00	\$0.00	0.00
PRODUCTOS	\$0.00	\$0.00	\$0.00	\$0.00	\$0.00	0.00
Corriente	\$0.00	\$0.00	\$0.00	\$0.00	\$0.00	0.00
Capital	\$0.00	\$0.00	\$0.00	\$0.00	\$0.00	0.00
APROVECHAMIENTOS	\$0.00	\$0.00	\$0.00	\$0.00	\$0.00	0.00
Corriente	\$0.00	\$0.00	\$0.00	\$0.00	\$0.00	0.00
Capital	\$0.00	\$0.00	\$0.00	\$0.00	\$0.00	0.00
PARTICIPACIONES Y APORTACIONES	\$0.00	\$0.00	\$0.00	\$0.00	\$0.00	0.00

Ingresos de Organismos y Empresas	Ingreso					Diferencia (6=5-1)
	Estimado (1)	Ampliaciones / (Reducciones) (2)	Modificado (3=1+2)	Devengados (4)	Recaudado (5)	
CUOTAS Y APORTACIONES DE SEGURIDAD SOCIAL	\$0.00	\$0.00	\$0.00	\$0.00	\$0.00	0.00
INGRESOS POR VENTAS DE BIENES	\$3,537,321.00	\$2,064,232.03	\$5,601,553.03	\$5,601,553.03	\$5,435,365.04	1,898,044.04
TRANSFERENCIAS, ASIGNACIONES, SUBSIDIOS Y OTRA AYUDA	\$82,143,226.00	\$3,897,496.74	\$86,040,722.74	\$84,352,827.99	\$73,320,590.25	-8,822,635.75



Instituto de Capacitación para el Trabajo del Estado de Quintana Roo
Quintana Roo

Estado Analítico de Ingresos Presupuestales
Del 01/ene/2017 Al 31/dic/2017

Fecha y hora de Impresión: 25/ene/2018 11:15 a.m.

Url / ruta: Rep: rptEstadoPresupuestoIngresosRB_CP

Rubros de los Ingresos	Ingreso					Diferencia (6=5-1)
	Estimado (1)	Ampliaciones / (Reducciones) (2)	Modificado (3=1+2)	Devengados (4)	Recaudado (5)	

Ingresos Derivados de Financiamiento

INGRESOS DERIVADOS DE FINANCIAMIENTOS	\$0.00	\$0.00	\$0.00	\$0.00	\$0.00	0.00
Total	\$85,680,547.00	\$5,961,728.77	\$91,642,275.77	\$89,964,381.02	\$78,755,955.29	-6,924,591.71

PROF. CARLOS WARRIO UC SOSA
DIRECTOR GENERAL DEL ICAT Q.R.

M.V.Z. ANDREA MAYORAL BRAVO
DIRECTORA DE PLANEACION DEL ICAT Q.R.

Concepto	Estimado	Devengado	Pagado
I. Ingresos Presupuestarios (I=1+2)	\$85,680,547.00	\$89,954,381.02	\$78,755,955.29
1. Ingresos del Gobierno de la Entidad Federativa	\$0.00	\$0.00	\$0.00
2. Ingresos del Sector Paraestatal	\$85,680,547.00	\$89,954,381.02	\$78,755,955.29
II. Egresos Presupuestarios (II=3+4)	\$85,680,547.00	\$89,090,514.61	\$82,133,067.57
3. Egresos del Gobierno de la Entidad Federativa	\$0.00	\$0.00	\$0.00
4. Egresos del Sector Paraestatal	\$85,680,547.00	\$89,090,514.61	\$82,133,067.57
III. Balance Presupuestario (Superávit o Déficit) (III = I - II)	\$0.00	\$863,866.41	-\$3,377,112.28

Concepto	Estimado	Devengado	Pagado
III. Balance Presupuestario (Superávit o Déficit)	\$0.00	\$863,866.41	-\$3,377,112.28
IV. Intereses, Comisiones y Gastos de la Deuda	\$0.00	\$0.00	\$0.00
V. Balance Primario (Superávit o Déficit) (V= III - IV)	\$0.00	\$863,866.41	-\$3,377,112.28

Concepto	Estimado	Devengado	Pagado
A. Financiamiento	\$0.00	\$0.00	\$0.00
B. Amortización de la deuda	\$0.00	\$0.00	\$0.00
C. Endeudamiento ó desendeudamiento (C = A - B)	\$0.00	\$0.00	\$0.00

PROF. CARLOS MARIO UC SOSA
DIRECTOR GENERAL DEL ICAT Q.R.

M.V.Z. ANDREA MAYORAL BRAVO
DIRECTORA DE PLANEACION DEL ICAT Q.R.




Instituto de Capacitación para el Trabajo del Estado de Quintana Roo
Quintana Roo
Intereses de la Deuda

Del 01/ene/2017 Al 31/dic/2017


Usu: jruiz
Rep: rptInteresesdeLaDeuda

Fecha y hora de Impresión | 25/ene/2018
11:21 a.m.

Identificación de Crédito o Instrumento	Devengado	Pagado
Créditos Bancarios		
Total de Intereses de Créditos Bancarios	\$0.00	\$0.00
Otros Instrumentos de Deuda		
Total de Intereses de Otros Instrumentos de Deuda	\$0.00	\$0.00



PROF. CARLOS MARÍA LUC SOSA
DIRECTOR GENERAL DEL ICAT Q.R.



M.V.Z. ANDREA MAYORAL BRAVO
DIRECTORA DE PLANEACION DEL ICAT Q.R.

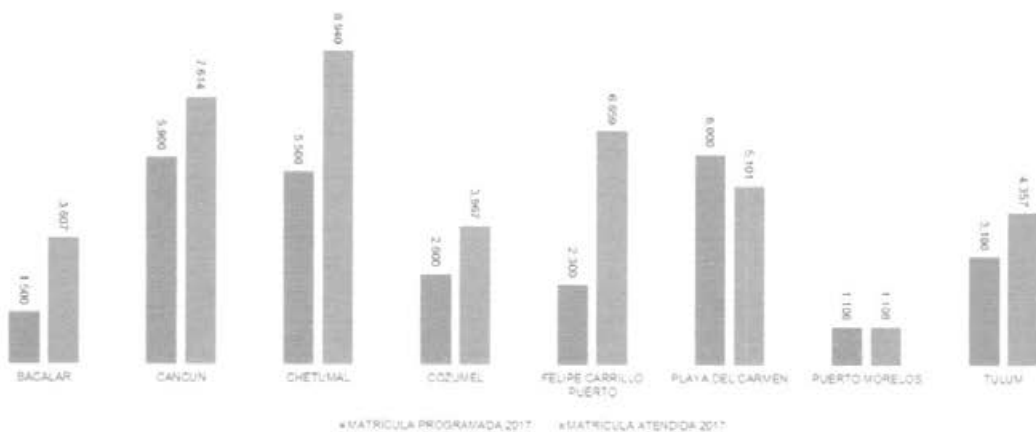
A

e) Informe de Actividades del Director General de Enero a Diciembre del 2017.

Matrícula programada vs matrícula atendida por Unidad de Capacitación y servicio

UNIDAD DE CAPACITACIÓN	CURSOS REGULARES		CURSOS DE EXTENSIÓN		CURSOS CAE		ROCOS		EVALUACIÓN DE ECL		TOTAL	
	MATRÍCULA PROGRAMADA	MATRÍCULA ATENDIDA	MATRÍCULA PROGRAMADA	MATRÍCULA ATENDIDA	MATRÍCULA PROGRAMADA	MATRÍCULA ATENDIDA	MATRÍCULA PROGRAMADA	MATRÍCULA ATENDIDA	MATRÍCULA PROGRAMADA	MATRÍCULA ATENDIDA	MATRÍCULA PROGRAMADA	MATRÍCULA ATENDIDA
BACALAR	75	0	1,345	2,676	60	927	15	1	5	3	1,500	3,607
CANCUN	280	351	5,063	5,321	450	1,859	57	44	30	39	5,900	7,614
CHETUMAL	84	40	5,041	6,587	345	2,138	14	13	16	162	5,500	8,940
COZUMEL	400	237	2,168	2,550	12	980	12	8	8	192	2,600	3,967
FELIPE CARRILLO PUERTO	180	167	2,074	5,643	60	839	4	2	2	8	2,300	6,659
PLAYA DEL CARMEN	320	189	4,868	3,776	700	984	100	95	12	57	6,000	5,101
PUERTO MORELOS	100	35	892	619	100	417	4	20	4	17	1,100	1,108
TULUM	160	101	2,837	3,419	80	771	20	57	3	9	3,100	4,357
TOTALES	1,579	1,120	24,308	30,591	1,807	8,915	226	240	80	487	28,000	41,353

**Comparativo de matrícula programada vs matrícula atendida por
Unidad de Capacitación enero-diciembre 2017**



[Handwritten signature]

[Handwritten signature and initials]

Eficiencia Terminal por Servicio 2017

SERVICIO	EFICIENCIA TERMINAL POR SERVICIO								GRUPOS Y MATRÍCULA QUE AUN NO CONCLUYEN	
	GRUPOS	INSCRITOS	GRUPOS CONCLUIDOS	MATRÍCULA GRUPOS CONCLUIDOS	ACREDITADOS	NO ACREDITADOS	DESERTORES	EFICIENCIA TERMINAL	GRUPOS	MATRÍCULA
CURSO REGULAR	53	1,120	52	1,105	887	87	151	80.27%	1	15
CURSO DE EXTENSION	1,465	30,581	1,372	27,831	22,330	2,501	3,000	80.23%	93	2,760
CAE	415	8,915	396	8,500	7,885	333	282	92.76%	19	415
ROCO	NA	240	NA	234	201	33	0	85.90%	0	6
ECL	NA	487	NA	402	369	33	0	91.79%	0	85
TOTAL	1,933	41,353	1,820	38,072	31,872	2,967	3,433	83.19%	113	3,281

Eficiencia terminal por Unidad de Capacitación 2017

UNIDAD DE CAPACITACIÓN	GRUPOS Y PERSONAS INSCRITAS EN EL PERIODO ENERO-DICIEMBRE 2017		GRUPOS QUE FINALIZARON Y EVALUACIONES REALIZADAS ENTRE ENERO-DICIEMBRE DE 2017						GRUPOS Y PERSONAS INSCRITAS CUYO CURSO AUN NO FINALIZA E INICIARON EN EL PERIODO OCTUBRE-DICIEMBRE 2017	
	GRUPOS	INSCRITOS	GRUPOS	MATRÍCULA	ACREDITADOS	NO ACREDITADOS	DESERTORES	EFICIENCIA TERMINAL	GRUPOS	MATRÍCULA
BACALAR	171	3,607	171	3,607	2,839	421	347	78.71%	0	0
CANCÚN	358	7,614	358	7,614	6,804	569	241	89.36%	0	0
CHETUMAL	385	8,940	378	8,735	7,424	1,145	166	84.99%	7	205
COZUMEL	170	3,967	170	3,958	3,239	203	516	81.83%	0	9
FELIPE CARRILLO PUERTO	330	6,659	330	6,659	5,796	4	859	87.04%	0	0
PLAYA DEL CARMEN	270	5,101	165	2,049	1,641	189	219	80.09%	105	3,052
PUERTO MORELOS	48	1,108	47	1,093	737	264	92	67.43%	1	15
TULUM	201	4,357	201	4,357	3,192	172	993	73.26%	0	0
TOTALES	1,933	41,353	1,820	38,072	31,672	2,967	3,433	83.19%	113	3,281

ANEXO 3

Handwritten signature and initials in the bottom right corner. The signature is a large, stylized cursive mark. Below it are the initials 'G' and 'G' written vertically.

Matricula Programada por Unidad Responsable para el Ejercicio Fiscal 2018

SERVICIO	MATRICULA PROGRAMADA								TOTAL
	BACALAR	CANCÚN	CHETUMAL	COZUMEL	FELIPE C. PUERTO	PLAYA DEL CARMEN	TULUM	PUERTO MORELOS	
CURSOS	573	3,373	3,000	2,913	880	1,680	880	831	14,130
ROCO	12	60	60	28	20	60	20	20	280
ECL	12	20	20	20	20	20	20	8	140
CAE	950	2,800	3,200	1,600	1,200	2,400	1,200	400	13,750
TOTAL	1,547	6,253	6,280	4,561	2,120	4,160	2,120	1,259	28,300

Meta programada de alumnos inscritos por Unidad Responsable para el Ejercicio Fiscal 2018

META PROGRAMADA DE ALUMNOS INSCRITOS POR UNIDAD RESPONSABLE 2018																											
SERVICIO	BACALAR			CANCÚN			CHETUMAL			COZUMEL			FELIPE C. PUERTO			PLAYA DEL CARMEN			TULUM			PUERTO MORELOS			TOTAL MAT. CON CUOTA	TOTAL INCLUIR ON SOCIAL	TOTAL
	MAT. CON CUOTA	MAT. INCLUIR ON SOCIAL	TOTAL	MAT. CON CUOTA	MAT. INCLUIR ON SOCIAL	TOTAL	MAT. CON CUOTA	MAT. INCLUIR ON SOCIAL	TOTAL	MAT. CON CUOTA	MAT. INCLUIR ON SOCIAL	TOTAL	MAT. CON CUOTA	MAT. INCLUIR ON SOCIAL	TOTAL	MAT. CON CUOTA	MAT. INCLUIR ON SOCIAL	TOTAL	MAT. CON CUOTA	MAT. INCLUIR ON SOCIAL	TOTAL						
CURSO REGULAR	0	0	0	100	20	120	100	20	120	80	20	100	60	20	80	60	20	80	60	20	80	20	20	40	480	148	620
CURSO EXTENSION	300	273	573	2,000	1,253	3,253	2,000	860	2,860	2,200	613	2,813	600	200	800	1,200	400	1,600	600	300	900	400	301	701	9,200	4,310	13,510
ROCO	10	2	12	50	10	60	20	8	28	15	5	20	15	5	20	50	10	60	15	5	20	15	5	20	225	55	280
ECL	10	2	12	15	5	20	15	5	20	15	5	20	15	5	20	15	5	20	15	5	20	5	3	8	105	35	140
CURSOS CAE	600	350	950	1,800	1,300	2,800	2,000	1,200	3,200	1,000	600	1,600	800	400	1,200	1,600	800	2,400	700	500	1,200	200	200	400	8,400	5,350	13,750
TOTAL	920	827	1,547	3,665	2,588	6,253	4,165	2,115	6,280	3,315	1,246	4,561	1,490	630	2,120	2,925	1,235	4,160	1,290	830	2,120	840	619	1,259	18,410	9,890	28,300

Presupuesto de Ingresos y Egresos del Ejercicio Fiscal 2018

CAPITULO	FEDERAL												ANUAL
	ENERO	FEBRERO	MARZO	ABRIL	MAYO	JUNIO	JULIO	AGOSTO	SEPTIEMBRE	OCTUBRE	NOVIEMBRE	DECIEMBRE	
1000	3,901,954.00	3,790,749.00	4,712,329.00	3,790,761.00	3,788,082.00	3,790,761.00	3,815,778.00	3,818,447.00	3,788,080.00	3,790,749.00	3,788,074.00	8,015,004.00	50,790,747.00
2000	3,652,222.00	3,538,948.00	4,463,196.00	3,538,949.00	3,538,949.00	3,538,949.00	3,538,949.00	3,538,949.00	3,538,947.00	3,538,948.00	3,538,946.00	7,763,088.00	47,720,047.00
3000	48,850.00	48,850.00	48,850.00	48,850.00	48,850.00	48,850.00	78,848.00	78,848.00	48,850.00	48,850.00	48,849.00	48,849.00	642,790.00
TOTAL	200,782.00	202,051.00	200,183.00	202,892.00	200,183.00	202,852.00	200,183.00	202,852.00	200,183.00	202,852.00	200,183.00	202,957.00	2,418,910.00

CAPITULO	ESTATAL												ANUAL
	ENERO	FEBRERO	MARZO	ABRIL	MAYO	JUNIO	JULIO	AGOSTO	SEPTIEMBRE	OCTUBRE	NOVIEMBRE	DECIEMBRE	
1000	2,753,432.00	2,827,183.00	3,132,827.00	2,808,629.00	2,523,214.00	2,524,993.00	2,641,878.00	2,643,457.00	2,523,214.00	2,624,890.00	2,823,209.00	5,133,705.00	33,860,499.00
2000	2,682,348.00	2,369,290.00	2,987,334.00	2,442,923.00	2,359,290.00	2,359,290.00	2,359,290.00	2,359,290.00	2,359,290.00	2,359,287.00	2,359,286.00	4,952,449.00	31,819,364.00
3000	32,633.00	32,633.00	32,633.00	32,633.00	32,633.00	32,633.00	51,097.00	51,097.00	32,633.00	32,633.00	32,633.00	32,633.00	428,528.00
TOTAL	138,453.00	135,230.00	132,860.00	133,070.00	131,291.00	133,070.00	131,291.00	133,070.00	131,291.00	133,070.00	131,291.00	148,821.00	1,612,608.00

Total: Federal y Estatal \$ 84'651,745.00

Presupuesto de Ingresos y Egresos para el Ejercicio Fiscal 2018

TOTAL DE INGRESOS	INGRESOS PROPIOS 2018 (INGRESOS)												TOTAL
	ENERO	FEBRERO	MARZO	ABRIL	MAYO	JUNIO	JULIO	AGOSTO	SEPTIEMBRE	OCTUBRE	NOVIEMBRE	DECIEMBRE	
CURSO REGULAR	55,050.00												55,050.00
CURSO EXTENSION	45,900.00	173,800.00	204,090.00	147,300.00	137,500.00	142,900.00	119,800.00	130,800.00	175,950.00	198,900.00	156,500.00	41,800.00	1,675,000.00
ROCO	10,404.00	17,918.00	10,404.00	10,982.00	11,672.00	12,138.00	13,294.00	12,748.00	17,340.00	10,982.00			130,050.00
ECL	15,540.00	18,018.00	13,540.00	13,540.00	13,540.00	20,111.24	15,540.00	27,690.40	32,003.80	25,086.40	15,231.60		177,723.80
CURSOS CAE	114,800.00	362,800.00	426,000.00	314,000.00	239,400.00	280,200.00	303,600.00	243,200.00	288,400.00	401,200.00	316,000.00	100,000.00	3,260,000.00
CERTIFICADOS CONOCFN		2,379.20	3,548.40	2,579.20	2,579.20	3,868.80	2,579.20	4,513.60	4,191.20	4,513.60	2,901.60		33,862.80
CONSTANCIA PARA ESCUELAS PROFESIONADAS	1,257.36	3,378.64	3,675.36	4,642.56	4,792.40	8,062.24	5,319.60	5,319.60	5,222.88	5,319.60	4,158.96	1,277.80	48,187.80
DUPLICADO DIPLOMAS	572.00	1,198.00	1,248.00	1,248.00	1,248.00	1,612.00	1,560.00	1,560.00	1,560.00	1,508.00	1,248.00	520.00	16,028.80
DUPLICADO DE CREDENCIALES	205.00	246.00	246.00	246.00	205.00	297.00	205.00	246.00	205.00	205.00	205.00	82.00	2,337.80
CONSTANCIA DE ESTUDIOS	644.80	1,934.40	1,934.40	2,615.00	1,304.40	2,498.60	2,337.40	2,418.00	2,418.00	2,418.00	1,934.40	868.00	23,574.80
CAPITULO/TOTALES	208,047.00	820,332.00	698,421.00	656,147.00	330,072.00	586,757.00	821,812.00	434,750.00	315,150.00	325,636.00	331,630.00	295,178.00	6,717,651.80
2000	62,750.00	643,850.00	216,750.00	213,350.00	107,750.00	96,350.00	624,750.00	110,850.00	83,250.00	89,250.00	108,250.00	88,250.00	2,641,400.00
3000	145,297.00	276,282.00	481,671.00	236,797.00	222,322.00	490,407.00	198,862.00	323,900.00	231,900.00	236,386.00	223,380.00	206,928.00	3,276,181.80

Total: Ingresos Propios \$ 5'717,551.00

Gran Total: Federal, Estatal e Ingresos Propios \$ 90'368,796.00

**Comparativo de Egresos por Unidad Responsable
Aprobado 2018 vs Devengado 2017**

DESCRIPCIÓN	PRESUPUESTO MODIFICADO 2017	PRESUPUESTO DEVENGADO 2017	PRESUPUESTO AUTORIZADO 2018	DIFERENCIA	% DE VARIACIÓN EN COMPARACIÓN AL DEVENGADO 2017
INSTITUTO DE CAPACITACIÓN PARA EL TRABAJO DEL ESTADO DE Q.ROO	92,097,710.60	89,090,514.81	90,368,796.00	1,278,281.39	1.43
CAPITULO 1000	80,837,888.74	79,630,470.06	79,548,411.00	-82,059.06	-0.10
1101-Despacho de la Dirección General	4,347,580.92	4,347,580.92	2,910,953.00	-1,436,627.92	-33.04
1402-Dirección de Planeación	4,811,050.45	4,811,050.45	2,524,429.00	-2,286,621.45	-47.53
1403-Dirección Técnica Académica y Enlace	5,197,309.09	5,197,309.09	1,948,813.00	-3,248,496.09	-62.50
1404-Dirección de la Unidad de Capacitación para el Trabajo de Cozumel	4,981,223.08	4,981,223.08	9,015,467.00	4,034,243.92	80.99
1405-Dirección de la Unidad de Capacitación para el Trabajo de Felipe Carrillo Puerto	5,400,780.60	5,400,780.60	11,627,203.00	6,226,422.40	115.29
1406-Dirección de la Unidad de Capacitación para el Trabajo de Playa del Carmen	5,936,574.37	5,936,574.37	8,933,593.00	2,997,018.63	50.48
1407-Dirección de la Unidad de Capacitación para el Trabajo de Chetumal	9,455,523.51	9,455,523.51	10,620,825.00	1,165,301.49	12.32
1408-Dirección de la Unidad de Capacitación para el Trabajo de Cancún	6,781,669.32	6,781,669.32	11,003,353.00	4,221,683.68	62.25
1409-Dirección de Vinculación	2,595,194.54	2,594,694.59	1,056,160.00	-1,538,534.59	-59.30
1410-Dirección de la Unidad de Capacitación para el Trabajo de Tulum	4,336,517.10	4,241,744.54	5,747,836.00	1,506,091.46	35.51
1411-Dirección de Administración	21,235,062.91	20,433,786.13	5,077,719.00	-15,356,067.13	-75.15
1412-Dirección de Unidad de Capacitación para el Trabajo de Bacalar	3,498,201.85	3,183,995.25	5,186,424.00	2,002,428.75	62.89
1413-Dirección de Unidad de Capacitación para el Trabajo de Puerto Morelos	2,361,201.00	2,264,538.21	3,895,636.00	1,631,097.79	72.03

**Comparativo de Egresos por Unidad Responsable
Aprobado 2018 vs Devengado 2017**

DESCRIPCIÓN	PRESUPUESTO MODIFICADO 2017	PRESUPUESTO DEVENGADO 2017	PRESUPUESTO AUTORIZADO 2018	DIFERENCIA	% DE VARIACIÓN EN COMPARACIÓN AL DEVENGADO 2017
INSTITUTO DE CAPACITACIÓN PARA EL TRABAJO DEL ESTADO DE Q.ROO	92,097,710.60	89,090,514.81	90,368,796.00	1,278,281.39	1.43
CAPITULO 2000	2,846,681.05	2,835,948.40	3,512,716.00	676,767.60	23.86
1101-Despacho de la Dirección General	181,106.02	181,106.02	106,000.00	-75,106.02	-41.47
1402-Dirección de Planeación	30,454.75	30,454.75	76,500.00	46,045.25	151.19
1403-Dirección Técnica Académica y Enlace	2,887.80	2,887.80	66,500.00	63,612.20	2,202.79
1404-Dirección de la Unidad de Capacitación para el Trabajo de Cozumel	120,467.87	120,467.87	236,840.00	116,372.13	96.60
1405-Dirección de la Unidad de Capacitación para el Trabajo de Felipe Carrillo Puerto	98,262.30	98,262.30	220,900.00	122,637.70	124.81
1406-Dirección de la Unidad de Capacitación para el Trabajo de Playa del Carmen	133,338.09	133,338.09	297,800.00	164,461.91	123.34
1407-Dirección de la Unidad de Capacitación para el Trabajo de Chetumal	175,569.99	175,569.99	308,600.00	133,030.01	75.77
1408-Dirección de la Unidad de Capacitación para el Trabajo de Cancún	124,561.85	124,561.85	315,200.00	190,638.15	153.05
1409-Dirección de Vinculación	45,852.09	45,852.09	66,500.00	20,647.91	45.03
1410-Dirección de la Unidad de Capacitación para el Trabajo de Tulum	102,330.03	101,356.51	223,340.00	121,983.49	120.35
1411-Dirección de Administración	1,629,711.52	1,629,711.52	1,147,016.00	-482,695.52	-29.62
1412-Dirección de Unidad de Capacitación para el Trabajo de Bacalar	132,409.49	122,650.36	244,800.00	122,149.64	99.59
1413-Dirección de Unidad de Capacitación para el Trabajo de Puerto Morelos	69,729.25	69,729.25	202,720.00	132,990.75	190.72

**Comparativo de Egresos por Unidad Responsable
Aprobado 2018 vs Devengado 2017**

DESCRIPCIÓN	PRESUPUESTO MODIFICADO 2017	PRESUPUESTO DEVENGADO 2017	PRESUPUESTO AUTORIZADO 2018	DIFERENCIA	% DE VARIACIÓN EN COMPARACIÓN AL DEVENGADO 2017
INSTITUTO DE CAPACITACIÓN PARA EL TRABAJO DEL ESTADO DE Q.ROO	92,097,710.60	89,090,514.61	90,368,796.00	1,278,281.39	1.43
CAPITULO 3000	6,743,140.81	6,504,101.18	7,307,889.00	803,587.84	12.35
1101-Despacho de la Dirección General	379,089.89	304,046.23	181,700.00	-122,346.23	-40.24
1402-Dirección de Planeación	75,504.23	75,504.23	95,500.00	19,995.77	26.48
1403-Dirección Técnica Académica y Enlace	229,188.90	229,188.90	85,500.00	-143,688.90	-62.69
1404-Dirección de la Unidad de Capacitación para el Trabajo de Cozumel	334,729.79	334,729.79	387,276.00	52,546.21	15.70
1405-Dirección de la Unidad de Capacitación para el Trabajo de Felipe Carrillo Puerto	269,034.00	269,034.00	349,060.00	80,026.00	29.75
1406-Dirección de la Unidad de Capacitación para el Trabajo de Playa del Carmen	408,019.01	408,019.01	510,376.00	102,356.99	25.09
1407-Dirección de la Unidad de Capacitación para el Trabajo de Chetumal	399,090.59	399,090.59	451,728.00	52,637.41	13.19
1408-Dirección de la Unidad de Capacitación para el Trabajo de Cancún	409,249.41	409,249.41	524,015.00	114,765.59	28.04
1409-Dirección de Vinculación	88,295.70	88,295.70	103,000.00	14,704.30	16.65
1410-Dirección de la Unidad de Capacitación para el Trabajo de Tulum	285,196.79	284,898.79	334,906.00	50,007.21	17.55
1411-Dirección de Administración	3,481,981.46	3,318,283.47	3,732,096.00	413,812.53	12.47
1412-Dirección de Unidad de Capacitación para el Trabajo de Bacalar	310,311.98	310,311.98	469,376.00	159,064.02	51.26
1413-Dirección de Unidad de Capacitación para el Trabajo de Puerto Morelos	73,449.06	73,449.06	83,136.00	9,686.94	13.19

**Comparativo de Egresos por Unidad Responsable
Aprobado 2018 vs Devengado 2017**

DESCRIPCIÓN	PRESUPUESTO MODIFICADO 2017	PRESUPUESTO DEVENGADO 2017	PRESUPUESTO AUTORIZADO 2018	DIFERENCIA	% DE VARIACIÓN EN COMPARACIÓN AL DEVENGADO 2017
INSTITUTO DE CAPACITACIÓN PARA EL TRABAJO DEL ESTADO DE Q.ROO	92,097,710.60	89,090,514.61	90,368,796.00	1,278,281.39	1.43
CAPITULO 5000	1,570,000.00	119,994.99	0.00	-119,994.99	-100.00
1101-Despacho de la Dirección General	1,485,376.99	35,371.99	0.00	-35,371.99	-100.00
1402-Dirección de Planeación	4,499.00	4,499.00	0.00	-4,499.00	-100.00
1403-Dirección Técnica Académica y Enlace	3,749.25	3,749.25	0.00	-3,749.25	-100.00
1404-Dirección de la Unidad de Capacitación para el Trabajo de Cozumel	3,998.40	3,998.40	0.00	-3,998.40	-100.00
1405-Dirección de la Unidad de Capacitación para el Trabajo de Felipe Carrillo Puerto	3,999.00	3,999.00	0.00	-3,999.00	-100.00
1406-Dirección de la Unidad de Capacitación para el Trabajo de Playa del Carmen	8,654.00	8,654.00	0.00	-8,654.00	-100.00
1407-Dirección de la Unidad de Capacitación para el Trabajo de Chetumal	3,999.00	3,999.00	0.00	-3,999.00	-100.00
1408-Dirección de la Unidad de Capacitación para el Trabajo de Cancún	3,999.00	3,999.00	0.00	-3,999.00	-100.00
1409-Dirección de Vinculación	3,749.25	3,749.25	0.00	-3,749.25	-100.00
1410-Dirección de la Unidad de Capacitación para el Trabajo de Tulum	3,999.01	3,999.00	0.00	-3,999.00	-100.00
1411-Dirección de Administración	43,977.10	43,977.10	0.00	-43,977.10	-100.00

Egresos por Capitulo aprobado 2018 vs devengado 2017

DESCRIPCIÓN	PRESUPUESTO MODIFICADO 2017	PRESUPUESTO DEVENGADO 2017	PRESUPUESTO AUTORIZADO 2018	DIFERENCIA	% DE VARIACIÓN EN COMPARACIÓN AL DEVENGADO 2017
INSTITUTO DE CAPACITACIÓN PARA EL TRABAJO DEL ESTADO DE Q.ROO	92,097,710.60	89,090,514.61	90,368,796.00	1,278,281.39	1.43
CAPITULO 1000	80,937,888.74	79,630,470.06	79,548,411.00	-82,059.06	-0.10
CAPITULO 2000	2,846,681.05	2,835,948.40	3,512,716.00	676,767.60	23.86
CAPITULO 3000	6,743,140.81	6,504,101.16	7,307,669.00	803,567.84	12.35
CAPITULO 5000	1,570,000.00	119,994.99	0.00	-119,994.99	-100.00

Comparativo de Ingresos Fuente De Financiamiento: Estatal y Federal Aprobado 2018 vs Devengado 2017

DESCRIPCIÓN	INGRESO MODIFICADO 2017	INGRESO DEVENGADO 2017	INGRESO APROBADO 2018	DIFERENCIA	% DE VARIACIÓN EN COMPARACIÓN AL DEVENGADO 2017
INSTITUTO DE CAPACITACIÓN PARA EL TRABAJO DEL ESTADO DE Q.ROO	86,040,722.74	84,352,827.99	84,651,245.00	298,417.01	0.4
CAPITULO 1000	80,937,888.74	79,249,993.99	79,548,411.00	298,417.01	0.38
CAPITULO 2000	1,095,411.00	1,095,411.00	1,071,316.00	-24,095.00	-2.20
CAPITULO 3000	4,007,423.00	4,007,423.00	4,031,518.00	24,095.00	0.60

Comparativo de Ingresos Fuente de Financiamiento: Ingresos Propios

DESCRIPCIÓN	INGRESO MODIFICADO 2017	INGRESO DEVENGADO 2017	INGRESO APROBADO 2018	DIFERENCIA	% DE VARIACIÓN EN COMPARACIÓN AL DEVENGADO 2017
INSTITUTO DE CAPACITACIÓN PARA EL TRABAJO DEL ESTADO DE Q.ROO	5,601,553.03	5,601,553.03	5,717,551.00	115,997.97	2.1
CURSOS REGULARES	500,975.00	500,975.00	252,000.00	-248,975.00	-49.70
CURSOS DE EXTENSIÓN	1,652,867.50	1,652,867.50	1,675,000.00	22,132.50	1.34
CURSOS CAE	2,504,032.47	2,504,032.47	3,380,000.00	855,967.53	34.18
ROCO	286,607.46	286,607.46	130,050.00	-156,557.46	-54.62
ECL	574,427.83	574,427.83	177,723.00	-396,704.83	-69.06
OTROS SERVICIOS	82,642.77	82,642.77	122,778.00	40,135.23	48.56

ANEXO 4

Handwritten signature and initials in the bottom right corner. The signature is a large, stylized cursive mark. Below it are the initials 'G' and 'B' written vertically.

COMPETENCIAS LABORALES

Las tarifas que el CONOCER ha establecido para el Sistema Nacional de Competencias están indexadas la Unidad de Medida y Actualización (UMA \$80.60)

CONCEPTO	UMA	TOTAL
ACREDITACIÓN DE CENTROS DE EVALUACIÓN	300	\$ 24 180.00
ACREDITACIÓN DE EVALUADORES INDEPENDIENTES	200	\$ 16 120.00
ACREDITACIÓN DE ESTÁNDARES DE COMPETENCIA	100	\$ 8 060.00
EVALUACIÓN DE LA COMPETENCIA LABORAL	21	\$ 1 692.60
CERTIFICADOS NIVEL 1	2.5	\$ 201.50
CERTIFICADOS NIVEL 2	4	\$ 322.40
CERTIFICADOS NIVEL 3	5.5	\$ 443.30
CERTIFICADOS NIVEL 4	9	\$ 725.40
CERTIFICADOS NIVEL 5	11	\$ 886.60
REPOSICIÓN Y REELABORACIÓN DE CERTIFICADOS	5.5	\$ 443.30

Cuadro comparativo de Estándares de Competencia con el nivel que le corresponde según las tarifas CONOCER

Código	Título	Nivel
EC0038	Atención a comensales	2
EC0043	Preparación de habitaciones para alojamiento temporal	2
EC0060	Vigilancia presencial de bienes y personas	2
EC0076	Evaluación de la competencia de candidatos con base en Estándares de Competencia	3
EC0081	Manejo higiénico de los alimentos	2
EC0084	Uso didáctico de las tecnologías de información y comunicación en procesos de aprendizaje nivel básico	2
EC0107	Manejo de procesador de textos digitales	2
EC0127	Preparación de alimentos	2
EC0128	Preparación y servicio de bebidas	2
EC0160	Desarrollo de código de software	2
EC0909	Facilitación de la información en poder del sujeto obligado	2
EC0217	Impartición de cursos de formación del capital humano de manera presencial grupal	3
EC0263	Acompañamiento emocional a mujeres diagnosticadas con cáncer de mama	3
EC0301	Diseño de cursos de formación del capital humano de manera presencial grupal, sus instrumentos de evaluación y manuales del curso	3
EC0308	Capacitación presencial a servidoras y servidores públicos en y el enfoque de Igualdad entre mujeres y hombres Nivel Básico	3
EC0361	Aplicación de uña acrílicas postizas nivel básico	1
EC0402	Presupuestación del Gasto Público con base en Resultados	3
EC0433	Coordinación de refugios para mujeres víctimas de violencia familiar, sus hijas e hijos	4
EC0435	Prestación de Servicios para la atención, cuidado y desarrollo integral de las niñas y los niños en Centros de Atención Infantil	2
EC0441	Asesoría para la venta de productos en tienda departamental	2
EC0443	Realizar instalación y mantenimiento de sistemas de aire acondicionado y refrigeración comercial	3

Código	Título	Nivel
EC0497	Orientación telefónica a mujeres y víctimas de la violencia basada en el género	3
EC0727	Desarrollo de aplicaciones web y móviles	3
EC0859	Diseño de maquillaje profesional	2
EC0887	Coordinación de la formación dual de educandos en las organizaciones productivas y de servicios	4

CENTROS DE CAPACITACIÓN PARA EL TRABAJO

SERVICIO	UMA	TOTAL
Solicitud, estudio y resolución del trámite de RVOE	N/A	\$ 1,109.00
Autorización a particulares para impartir capacitación para el trabajo	300	\$ 24,180.00
Cambio o ampliación de domicilio o establecimiento de un plan de estudio adicional	N/A	\$ 3,838.00
Expedición de constancias, diplomas y certificados (por cada documento expedido)	12	\$ 96.72

Las cuotas establecidas para Centros Particulares de Capacitación para el Trabajo son de acuerdo a la Ley Federal de Derechos Art 186 Anexo 19 de la Resolución Miscelánea Fiscal para 2018 y Ley de Hda. del Edo. de Q. Roo Sección IV - Servicios Educativos Art. 207-H Decreto No. 028

OTROS SERVICIOS EN UNIDADES DE CAPACITACIÓN

SERVICIO	UMA	TOTAL
Expedición de constancias de estudio	1	\$ 80.60
Duplicado de credencial	N/A	\$ 41.00
Duplicado de diploma, constancia o certificado	N/A	\$ 52.00

Las cuotas establecidas son de acuerdo a la Ley Federal de Derechos Art 186 Anexo 19 de la Resolución Miscelánea Fiscal para 2018 y Ley de Hda. Del Edo. De Q. Roo Art. 207-H Decreto No. 028

ESPECIALIDAD DE GUIAS DE TURISMO

Para Unidades de Capacitación Registradas ante SEDETUR

DIPLOMADO GUIAS GENERALES DE TURISMO		
MODULO	DURACION EN HORAS	COSTO
Historia de México	50	\$ 1,000.00
Historia general del arte	40	\$ 1,000.00
Etnografía y arte popular	40	\$ 1,000.00
Arqueología y época prehispánica	60	\$ 1,000.00
Arte prehispánico	50	\$ 1,000.00
Arte colonial	30	\$ 750.00
Arte moderno y contemporáneo	45	\$ 1,000.00
Relaciones humanas	20	\$ 500.00
Cultura y calidad en turismo	30	\$ 750.00

Instituto de Capacitación para el Trabajo del Estado de Quintana Roo
Avenida Heroes # 368 Colonia A Lopez Mateos, C.P. 77010 Chetumal, Quintana Roo, México.
Tel. (983) 83 7 11 19 Ext. 33

DIPLOMADO GUIAS GENERALES DE TURISMO		
MODULO	DURACION EN HORAS	COSTO
Atención y trato al público	20	\$ 500.00
Conducción de grupos y liderazgo	30	\$ 750.00
Geografía turística	70	\$ 1,250.00
Legislación turística	25	\$ 500.00
TOTAL	510	\$11,000.00

DIPLOMADO GUIAS LOCALES DE TURISMO (O.P.B.)		
MODULO	DURACION EN HORAS	COSTO
Arqueología y época prehispánica	40	\$ 1,000.00
Etnografía y arte popular de Quintana Roo	40	\$ 1,000.00
Historia de Quintana Roo Encuentro de dos mundos	40	\$ 1,000.00
Historia de Quintana Roo De la guerra de castas a la época contemporánea	50	\$ 1,000.00
Relaciones humanas	20	\$ 500.00
Cultura y calidad en turismo	20	\$ 500.00
Atención y trato al público	20	\$ 500.00
Conducción de grupos y liderazgo	20	\$ 500.00
Geografía y patrimonio turístico de Quintana Roo	50	\$ 1,000.00
Legislación turística	25	\$ 500.00
Maya básico comunicativo	35	\$ 750.00
TOTAL	360	\$8,250.00

EVALUACIONES DE LA ESPECIALIDAD: "TERAPEUTA EN SERVICIOS DE MASAJE"

MÓDULO	EQUIVALENCIA EN HORAS DE CAPACITACIÓN	COSTO
Técnicas Básicas de Masajes	270	\$1,500.00
Reflexología podal	100	\$1,200.00
Masaje shiatsu	150	\$1,300.00
Drenaje Linfático Manual	100	\$1,300.00
Masaje tejido profundo	150	\$1,500.00



ICATQR
INSTITUTO DE CAPACITACIÓN PARA EL TRABAJO
DEL ESTADO DE QUINTANA ROO

INSCRIPCIÓN A CURSOS REGULARES

UNIDADES DE CAPACITACIÓN	DURACIÓN EN HORAS									
	60-150	151-200	201-250	251-300	301-350	351-400	401-450	451-500	501-550	551-600
COZUMEL	\$350.00	\$400.00	\$450.00	\$500.00	\$550.00	\$600.00	\$650.00	\$700.00	\$750.00	\$800.00
FELIPE CARRILLO PUERTO	\$250.00	\$300.00	\$350.00	\$400.00	\$450.00	\$500.00	\$550.00	\$600.00	\$650.00	\$700.00
SOLIDARIDAD	\$350.00	\$400.00	\$450.00	\$500.00	\$550.00	\$600.00	\$650.00	\$700.00	\$750.00	\$800.00
OTHÓN P. BLANCO	\$350.00	\$400.00	\$450.00	\$500.00	\$550.00	\$600.00	\$650.00	\$700.00	\$750.00	\$800.00
BENITO JUÁREZ	\$350.00	\$400.00	\$450.00	\$500.00	\$550.00	\$600.00	\$650.00	\$700.00	\$750.00	\$800.00
LÁZARO CÁRDENAS	\$250.00	\$300.00	\$350.00	\$400.00	\$450.00	\$500.00	\$550.00	\$600.00	\$650.00	\$700.00
JOSÉ MA. MORELOS	\$250.00	\$300.00	\$350.00	\$400.00	\$450.00	\$500.00	\$550.00	\$600.00	\$650.00	\$700.00
ISLA MUJERES	\$250.00	\$300.00	\$350.00	\$400.00	\$450.00	\$500.00	\$550.00	\$600.00	\$650.00	\$700.00
TULUM	\$350.00	\$400.00	\$450.00	\$500.00	\$550.00	\$600.00	\$650.00	\$700.00	\$750.00	\$800.00
BACALAR	\$250.00	\$300.00	\$350.00	\$400.00	\$450.00	\$500.00	\$550.00	\$600.00	\$650.00	\$700.00
PUERTO MORELOS	\$250.00	\$300.00	\$350.00	\$400.00	\$450.00	\$500.00	\$550.00	\$600.00	\$650.00	\$700.00

TARIFAS AUTORIZADAS PARA EL COBRO DE LOS DIVERSOS SERVICIOS DE EXTENSIÓN

UNIDAD DE CAPACITACIÓN	DURACIÓN EN HORAS			
	1-20	21-40	41-80	81-120
COZUMEL	\$200.00	\$250.00	\$300.00	\$350.00
FELIPE CARRILLO PUERTO	\$150.00	\$200.00	\$250.00	\$300.00
SOLIDARIDAD	\$200.00	\$250.00	\$300.00	\$350.00
OTHÓN P. BLANCO	\$150.00	\$200.00	\$250.00	\$300.00
BENITO JUÁREZ	\$200.00	\$250.00	\$300.00	\$350.00
LÁZARO CÁRDENAS	\$150.00	\$200.00	\$250.00	\$300.00
JOSÉ MA. MORELOS	\$150.00	\$200.00	\$250.00	\$300.00
ISLA MUJERES	\$150.00	\$200.00	\$250.00	\$300.00
TULUM	\$200.00	\$250.00	\$300.00	\$350.00
BACALAR	\$150.00	\$200.00	\$250.00	\$300.00
PUERTO MORELOS	\$150.00	\$200.00	\$250.00	\$300.00

IMPARTICIÓN DE CAPACITACIÓN ACELERADA ESPECÍFICA (CAE)

El costo mínimo es de \$200.00

IMPARTICIÓN DE CAPACITACIÓN DE CURSOS DE FORMACIÓN EN LINEA

El costo mínimo es de \$300.00

Instituto de Capacitación para el Trabajo del Estado de Quintana Roo
Avenida Héroes # 368 Colonia A. López Mateos, C.P. 77010, Chetumal, Quintana Roo, México
Tel: (983) 837 11 19, Ext. 33



Anexo Dirección General <icatanexodg@gmail.com>

Respuesta de Acta

2 mensajes

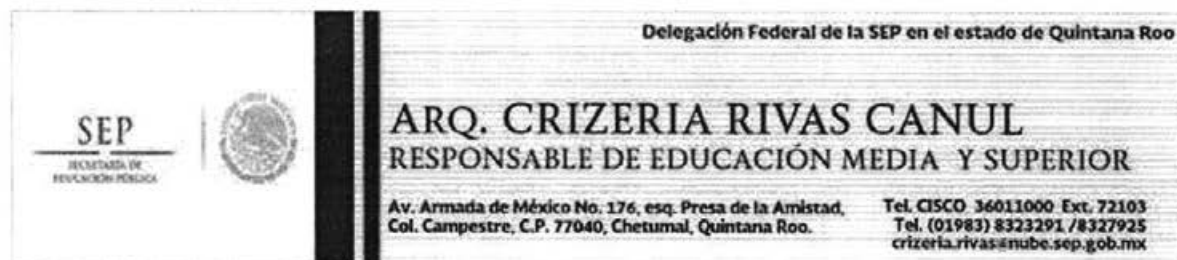
Crizeria Rivas Canul <crizeria.rivas@nube.sep.gob.mx>
 Para: Anexo Dirección General <icatanexodg@gmail.com>

17 de abril de 2018, 16:14

Muy buenas tardes, por instrucciones del Lic. Jose Manuel Gil Padilla, Delegado de la SEP en Quintana Roo, da por aprobada el acta de la primera Sección Ordinaria.

Sin más por el momento quedo a sus órdenes.

Atentamente:



Anexo Dirección General <icatanexodg@gmail.com>
 Para: edwin_esquiliano@hotmail.com

17 de abril de 2018, 16:53

----- Mensaje reenviado -----

De: **Crizeria Rivas Canul** <crizeria.rivas@nube.sep.gob.mx>

Fecha: 17 de abril de 2018, 16:14

Asunto: Respuesta de Acta

Para: Anexo Dirección General <icatanexodg@gmail.com>

[El texto citado está oculto]



ICATQR
INSTITUTO DE CAPACITACIÓN PARA EL TRABAJO
DEL ESTADO DE QUINTANA ROO

**EVALUACIÓN DEL RECONOCIMIENTO OFICIAL DE LA COMPETENCIA OCUPACIONAL
(ROCO) CON BASE A LAS ESPECIALIDADES AUTORIZADAS POR LA D.G.C.F.T.**

Se cobra la cantidad de **\$578.00** por cada evaluación aplicada (Ley federal de Derechos, Artículo 186, fracción X, Anexo 19 de la Resolución Miscelánea Fiscal para 2018)

TARIFA HORA-SEMANA-MES

El pago mínimo correspondiente a Hora-Sema-mes es de \$ 130.80.

Instituto de Capacitación para el Trabajo del Estado de Quintana Roo
Avenida Heroes # 368 Colonia A, Lopez Mateos, C.P. 77010, Chetumal, Quintana Roo, Mexico.
Tel: (983) 837 11 19, Ext: 33



Anexo Dirección General <icatanexodg@gmail.com>

Aprobación del acta

1 mensaje

GRETHEL EUNICE CARDENAS PALOMO <grethel.cardenas@iqm.gob.mx>

18 de abril de 2018, 14:56

Para: icatanexodg@gmail.com

Cc: Mtra Landy <landy.ortega@iqm.gob.mx>, secretaria.tecnica@iqm.gob.mx, edwin.esquiliano@hotmail.com

Buenas tardes, por instrucciones de la Dr. Silvia Damian López, Directora de Instituto Quintanarroense de la Mujer, da por aprobada el acta de la primera sesión Ordinaria, realizada el 23 de Febrero de 2018.

Saludos

Atentamente

Grethel Cárdenas Palomo**Capacitación y Desarrollo Económico****Instituto Quintanarroense de la Mujer**



Anexo Dirección General <icatanexodg@gmail.com>

VERSIÓN FINAL DEL ACTA I SESIÓN ORDINARIA 2018

2 mensajes

Anexo Dirección General <icatanexodg@gmail.com>

25 de abril de 2018, 15:25

Para: Martin Mendoza <martin.chetumal@gmail.com>, juntasdirectivas.media@gmail.com, entidadesparaestatales_sh@live.com.mx, roiserhs@hotmail.com, Daniela Salas <ariadneortega@hotmail.com>, Maricarmen Cura <mccura71@hotmail.com>, c_puerto_m@hotmail.com, eduardo.liceas@qroo.gob.mx, coord.institutos@dgcft.sems.gob.mx, plan.institutos@dgcft.sems.gob.mx, plan.institutos@dgcft.sep.gob.mx, comisariosinfraestructura@hotmail.com, comisariosdsesgcontraloria@hotmail.com
Cc: carlos mario uc sosa <carlosmariouc@gmail.com>, edwin_esquiliano@hotmail.com

Buenas tardes, de ante mano les pido una disculpa, les envío nuevamente el acta de la I Sesión Ordinaria del 2018, celebrada el día 23 de febrero del presente año, quedando esta como versión final, esto debido a que la SEFIPLAN nos hizo unas observaciones referente a unos cuadros, los cuales encontraran en el acta, para que sea revisada, observada o en su caso validada, a mas tardar el día viernes 27 de abril para dar cumplimiento en tiempo y forma con la Contraloria del Estado y estar en condiciones de recabar firmas de los integrantes que en ella participaron.

No omito manifestar que el acta se requiere, para la próxima Sesión Ordinaria de este Instituto.

Saludos cordiales.

2 archivos adjuntos

 **observaciones al ActaISO 2018-@24 ABR 2018-emviada por la sefiplan 25 04 18.docx**
1207K

 **observaciones al ActaISO 2018-@24 ABR 2018-emviada por la sefiplan 25 04 18.pdf**
5586K

eduardo.liceas@qroo.gob.mx <eduardo.liceas@qroo.gob.mx>

26 de abril de 2018, 12:52

Para: Anexo Dirección General <icatanexodg@gmail.com>

[El texto citado está oculto]

Buenas tardes.

Con el presente se valida el acta después de haberle dado lectura, únicamente se hace la observación si fuera necesario rectificar, el nombramiento de un servidor es Jefe de Departamento de Acceso a la Información y Protección de Datos Personales.

Atentamente

Eduardo Aristeo Alberto Liceas Ramírez.

ICAT ISO 2018 - Se valida Acta

ariadne ortega lizarraga

jue 26/04/2018 11:30 p.m.

Para:edwin esquiliano <edwin_esquiliano@hotmail.com>; ROISER <entidadesparaestatales_sh@live.com.mx>;

2 archivos adjuntos (7 MB)

OK -ICAT ISO 2018-I Acta validada sefiplan@ 25 ABR 2018 -6.19 PM.docx; OK -ICAT ISO 2018-I Acta validada sefiplan PDF @ 2 ABR 2018-25 ABR 2018 -6.19 PM.pdf;

Buenas tardes, Edwin:

Con relación al Acta de la I Sesión Ordinaria 2018, le informo que se han solventado cada una de las observaciones emitidas por esta Secretaria, por lo que no existe inconveniente alguno por que se continúe con el trámite correspondiente.

Sin otro particular, le envío un cordial saludo.

Atentamente

Ariadne Ortega Lizárraga
Jefa de Departamento de Organismos
Públicos Descentralizados

SE VALIDA ACTA DE LA ISO

Cruz García Cabrera <comisariosinfraestructura@hotmail.com>

vie 27/04/2018 10:22 p.m.

Para: edwin_esquiliano@hotmail.com <edwin_esquiliano@hotmail.com>;

1 archivos adjuntos (1 MB)

ACTA DE LA ISO 2018-VALIDADA EL 2704.docx;

EDWIN ESQUILIANO
ENLACE DEL ICAT

POR MEDIO DEL PRESENTE ME PERMITO INFORMARLE QUE SE HA VERIFICADO QUE YA FUERON ATENDIDAS LAS OBSERVACIONES ENVIADAS AL ACTA DE LA PRIMERA SESION ORDINARIA, POR LO CUAL SE VALIDA LA MISMA EN EL AMBITO DE NUESTRA COMPETENCIA, SOLCITANDOLE DE LA MANERA MAS ATENTA QUE PREVIO AL ENVIO DE LA MISMA PARA LA FIRMA DEL COMISARIO QUE EN ELLA PARTICIPO NOS ENVIE LAS VALIDACIONES DE LOS DEMAS INTEGRANTES QUE EN ELLA PARTICIPARON.

ATENTAMENTE

CRUZ GARCIA CABRERA
COORDINADOR DE ENTIDADES DEL SECTOR INFRAESTRUCTURA AGROPECUARIO Y RURAL.

Enviado desde Outlook

Re: RV: SE VALIDA ACTA DE LA I SO

Martin Mendoza <martin.chetumal@gmail.com>

lun 30/04/2018 05:22 p.m.

Para: edwin esquiliano <edwin_esquiliano@hotmail.com>;

BUEN DIA.

POR PARTE DE SEQ SE VALIDA

MTRO. JUAN MARTÍN MENDOZA CORONADO

El 30 de abril de 2018, 9:33, edwin esquiliano <edwin_esquiliano@hotmail.com> escribió:

Mtro. Juan Martin Mendoza Coronado

Por este medio le reenvío el correo que envía la SECOES, en la cual solicita que se le envíe la aprobación del acta de la 1ra sesión ordinaria del 2018 por parte de los integrantes que participaron en ella, cabe mencionar que a la fecha que este instituto ya cuenta con la validación de los siguientes integrantes:

IQM
SEP
SEFIPLAN
SECOES
OFICIALIA MAYOR

Por lo anterior le solicito su valioso apoyo para que, a través de este medio, nos valide el acta de la 1ra sesión ordinaria del 2018.

Sin mas por el momento, le envío un cordial saludo.

EDWIN N. ESQUILIANO MENDOZA

De: Cruz García Cabrera <comisariosinfraestructura@hotmail.com>

Enviado: viernes, 27 de abril de 2018 10:22 p. m.

Para: edwin_esquiliano@hotmail.com

Asunto: SE VALIDA ACTA DE LA I SO

EDWIN ESQUILIANO