



CÉDULA DE AVANCE DE CUMPLIMIENTO DE LOS OBJETIVOS Y METAS DE LOS PROGRAMAS APROBADOS EN EL


INSTITUTO PARA EL DESARROLLO Y FINANCIAMIENTO DEL ESTADO DE QUINTANA ROO
PERIODO QUE SE INFORMA: DEL 1 DE ENERO AL 30 DE SEPTIEMBRE DE 2018 (a)

(b) PROGRAMA PRESUPUESTARIO	(c) NIVEL MIR	(d) NOMBRE DEL INDICADOR	(e) MÉTODO DE CÁLCULO	(f) DIMENSIÓN DEL INDICADOR	(g) UNIDAD DE MEDIDA	(h) METAS-AVANCE				(i) JUSTIFICACIONES
						META ANUAL PROGRAMADA 2018 (1)	REALIZADO EN EL PERIODO (2)	AVANCE%		
								RESPECTO A LA META TRIMESTRAL (3)	RESPECTO A LA META ANUAL (4)	
F007 - Gestión de fondos de financiamiento y atracción de capitales	FIN	Tasa de variación del saldo de la deuda	Tasa de variación del saldo de la deuda	EFICIENCIA	Porcentaje general	-0.55	SD	SD	SD	EL INDICADOR FUE ELABORADO POR NUESTRA CABEZA DE SECTOR (SEFIPLAN), por lo anterior En el trimestre no hay metas programadas, dichas metas se programaron en el 4 Trimestre debido a que es una meta con un resultado anual.
F007 - Gestión de fondos de financiamiento y atracción de capitales	PROPOSITO	Nuevas Fuentes de financiamiento negociados	Nuevas Fuentes de financiamiento negociados	EFICIENCIA	Cotizacion	2	1	100%	50%	
F007 - Gestión de fondos de financiamiento y atracción de capitales	COMPONENTE	Numero de Proyectos vinculados a las diversas fuentes de financiamiento	Proyectos vinculados a una fuente de financiamiento	EFICIENCIA	Proyectos	7	4	100%	100%	
F007 - Gestión de fondos de financiamiento y atracción de capitales	ACTIVIDAD	Número de convenios de colaboración firmados exitosamente	Numero de Convenios de colaboración	EFICIENCIA	Convenios	7	2	100%	71%	
F007 - Gestión de fondos de financiamiento y atracción de capitales	ACTIVIDAD	Porcentaje de cumplimiento de acuerdos	Número de Acuerdos establecidos en las reuniones y mesas de trabajos/	EFICIENCIA	Acuerdos	0.9	0.9	100%	100%	
F007 - Gestión de fondos de financiamiento y atracción de capitales	ACTIVIDAD	Número de personas físicas y/o Morales beneficiados	Numero de empresarios personas físicas y/o Morales beneficiados.	EFICIENCIA	Empresarios	15	4	100%	73%	
F007 - Gestión de fondos de financiamiento y atracción de capitales	ACTIVIDAD	Número de inversionistas informados sobre fuentes de financiamientos	Numero de inversionistas informados sobre fuentes de financiamientos	EFICIENCIA	Empresarios	12	19	100%	192%	

F007 - Gestión de fondos de financiamiento y atracción de capitales	ACTIVIDAD	Número de inversionistas que asisten y están interesados en temas de inversión	Numero de inversionistas que asisten y están interesados en temas de inversión	EFICIENCIA	Empresarios	30	0	100%	33%
F007 - Gestión de fondos de financiamiento y atracción de capitales	ACTIVIDAD	Número de usuarios que utilizan la plataforma	Numero de usuarios que utilizan la plataforma	EFICIENCIA	Personas	185	50	100%	81%
F007 - Gestión de fondos de financiamiento y atracción de capitales	ACTIVIDAD	Número de planes estratégicos creados	Numero de Planes estratégicos creados	EFICIENCIA	Plan	1	1	100%	100%
F007 - Gestión de fondos de financiamiento y atracción de capitales	ACTIVIDAD	Porcentaje de alianzas establecidas en materia de inversión	(Número de alianzas establecidas en materia de inversión/Total de alianzas establecidas en materia comercial, de inversión, proveedores, etc) x 100	EFICIENCIA	Acuerdos	0.25	0.44	100%	176%
F007 - Gestión de fondos de financiamiento y atracción de capitales	ACTIVIDAD	Número de inversionistas atendidos satisfactoriamente	Numero de inversionistas atendidos satisfactoriamente	EFICIENCIA	Empresarios	45	10	100%	67%
F007 - Gestión de fondos de financiamiento y atracción de capitales	ACTIVIDAD	Número de entidades asesoradas con el software financiero	Numero de entidades asesoradas con el software financiero	EFICIENCIA	Empresarios	9	0	0%	0%


 LIC. INGRID MYAGROS CABALLERO MENDEZ
 DIRECTORA DE ADMON Y FINANZAS



 LIC. EDUARDO ROBERTO RUIZ COLLIARD
 DIRECTOR DE PROYECTOS


 (j) AUTORIZO
 MTRO. BERNARDO CUETO RIESTRA
 DIRECTOR GENERAL DEL INSTITUTO


**CÉDULA DE AVANCE DE CUMPLIMIENTO DE OBJETIVOS Y METAS DEL PLAN ESTATAL DE DESARROLLO
PROGRAMA SECTORIAL, INSTITUCIONAL O ESPECIAL CORRESPONDIENTE**

**INSTITUTO PARA EL DESARROLLO Y FINANCIAMIENTO DEL ESTADO DE QUINTANA ROO
PERIODO QUE SE INFORMA: DEL 1 DE ENERO AL 30 DE SEPTIEMBRE DE 2018 (a)**


(b) OBJETIVO/ ESTRATEGIA	(c) INDICADOR	(d) FUENTE	(e) UNIDAD DE MEDIDA	(f) LÍNEA Y AÑO BASE	(g) METAS-AVANCE				(h) JUSTIFICACIONES
					META PROGRAMADA 201__ (1)	REALIZADO EN EL PERIODO TRIMESTRAL (2)	RESPECTO A LA META TRIMESTRAL (3)	RESPECTO A LA META ANUAL (4)	
El estado de Quintana Roo es un destino confiable en inversión productiva, logrando el acceso a fuentes de financiamiento internacionales, instituciones financieras nacionales y fondos de inversión que permiten la disposición de capital para proyectos de impacto económico positivo y facilitan la instalación de inversiones nacionales y extranjeras que generan crecimiento económico y oportunidad de empleo.	Numero de Fuentas de financiamiento Nuevos	El Sector empresarial, dependencia estatal, federal o financiero.	Cotización (Administración)	3	2	1	0	50%	


(j) ELABORÓ

LIC INGRID MILAGROS CABALLERO MENDEZ
DIRECTORA DE ADMON Y FINANZAS


(i) REVISÓ

LIC. EDUARDO ROBERTO RUIZ COLLIARD
DIRECTOR DE PROYECTOS


(i) AUTORIZO

MTRO. BERNARDO CUETO RIESTRA
DIRECTOR GENERAL DEL INSTITUTO