

Procuraduría de Protección al Ambiente del  
Estado de Quintana Roo

# **Encuesta Ciudadana sobre Bienestar Animal 2018**

Enero 2018



## INTRODUCCIÓN

En seguimiento a las acciones implementadas por la Procuraduría que tienen el objetivo de vigilar el cumplimiento de la Ley de Protección y Bienestar Animal del Estado de Quintana Roo y cuyo propósito es garantizar el trato digno y respetuoso hacia los animales, se aplicó la segunda Encuesta Ciudadana de Bienestar Animal 2018.

La difusión de la encuesta se realizó a través del portal oficial y redes sociales de la Procuraduría, esto con la intención de tener un mayor alcance en todos los municipios el Estado. De igual manera, se difundió vía correo electrónico a los ciudadanos que participaron en la encuesta llevada a cabo en el 2017, dando así continuidad a las inquietudes generadas por estos sobre este tema de interés. Dicha encuesta permaneció abierta durante el periodo de un mes, el cual comprendió del 15 de octubre al 15 de noviembre del 2018. La participación ciudadana constó de un total de 450 personas encuestadas.

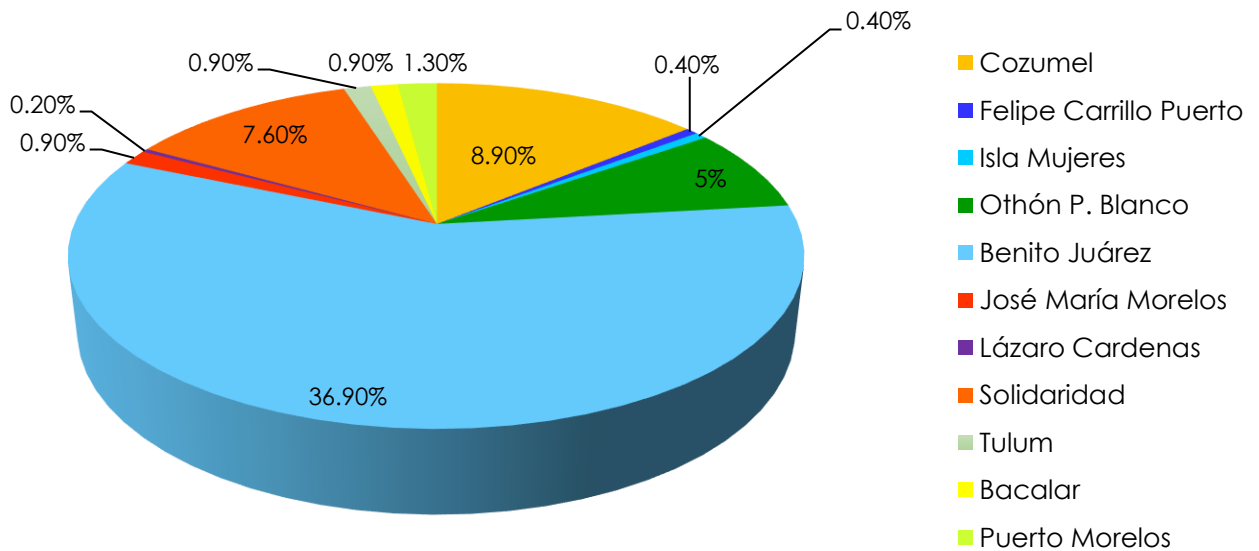
Los resultados de esta encuesta tienen como finalidad generar información básica sobre el tema de bienestar animal, por lo que permitirá ser una herramienta para conjuntar esfuerzos entre autoridades y así desarrollar estrategias encaminadas a la protección y bienestar animal.



## Datos generales

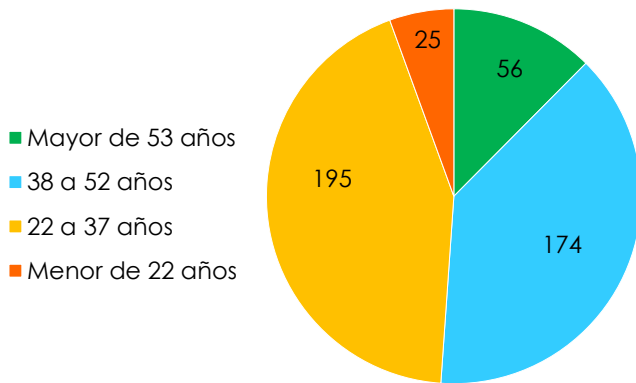
Los municipios que presentaron una mayor participación ciudadana son Othón P. Blanco, Benito Juárez, Cozumel y Solidaridad

### Participación ciudadana por Municipios



Municipio	Participantes
Cozumel	40
Felipe Carrillo Puerto	2
Isla Mujeres	2
Othón P. Blanco	187
Benito Juárez	166
José María Morelos	4
Lázaro Cárdenas	1
Solidaridad	34
Tulum	4
Bacalar	4
Puerto Morelos	6
<b>TOTAL</b>	<b>450</b>

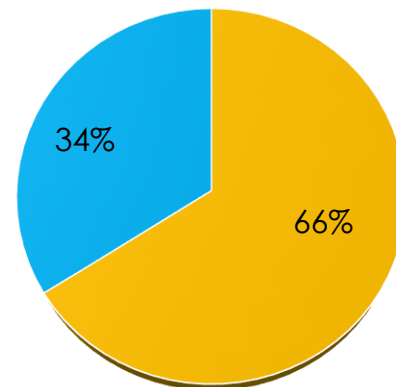
## Rango de edad de los participantes



La mayoría de los participantes se encuentran en el rango de edad de 22 a 37 años.

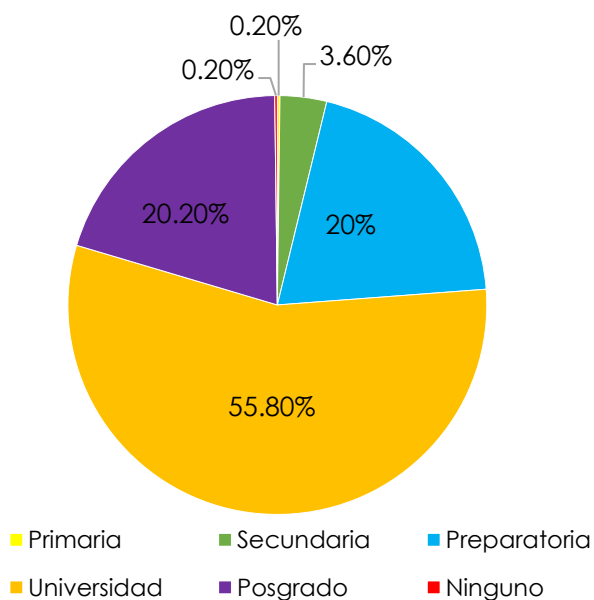
## Género de los participantes

■ Mujeres
 ■ Hombres



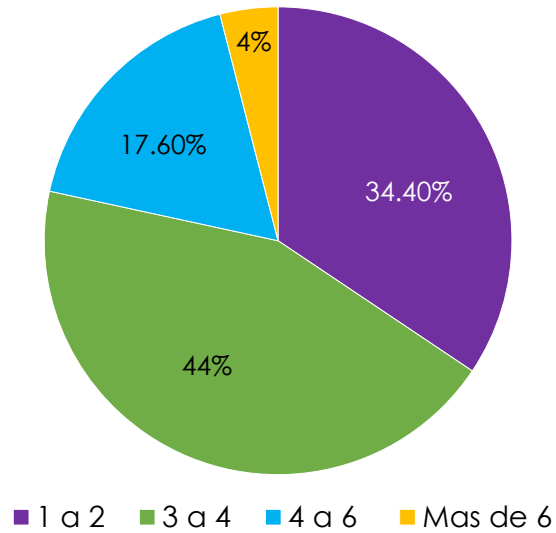
El 66 % de los participantes, son mujeres, por lo que se puede considerar que es el género que muestra mayor interés en el tema de bienestar animal.

## Escolaridad máxima de los participantes

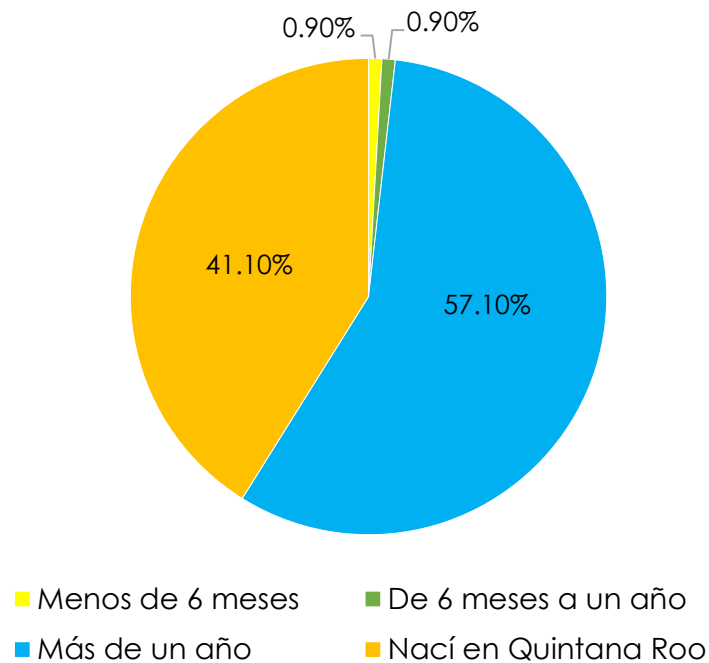


■ Primaria
 ■ Secundaria
 ■ Preparatoria  
■ Universidad
 ■ Posgrado
 ■ Ninguno

## Habitantes por domicilio

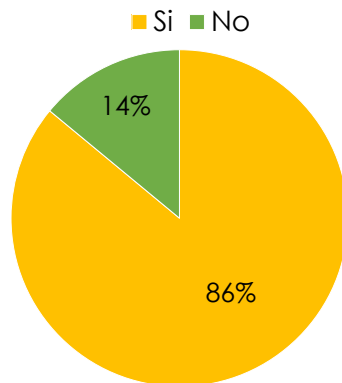


## ¿Cuánto tiempo llevas viviendo en Quintana Roo?



## Resultados

### ¿Posees animales de compañía?



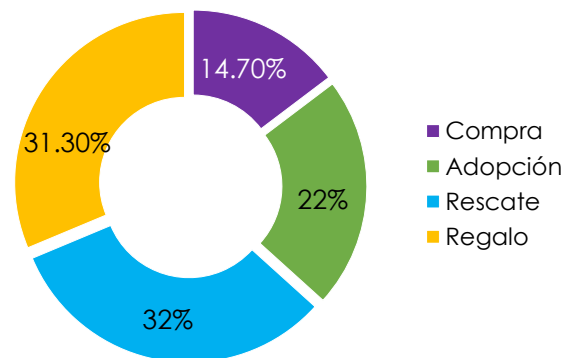
387 de los participantes poseen animales de compañía, el cual corresponde al 86%.

Por lo general, la mascota más presente en los hogares es el perro sobre el gato, por hogar hay un promedio de 1 a 3 perros. Cabe mencionar que no es raro la convivencia entre perros y gatos en una misma casa.

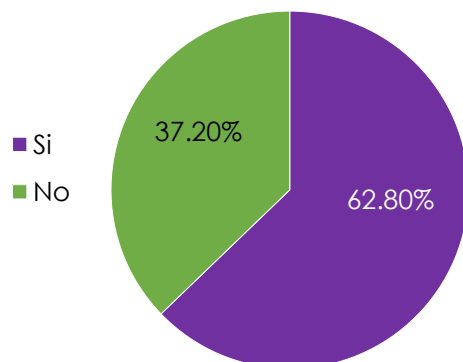
La mayoría de las personas que compran una mascota, lo realizan a través de sus conocidos, ya sea vecinos, familiares, amigos y en menor frecuencia en veterinarias particulares.

Los requisitos que comúnmente se les solicita a las personas adoptantes al momento de adquirir una mascota son muy sencillos. Estos pueden incluir el llenado de un formulario de adopción; la entrega de identificación y comprobante de domicilio; la donación en efectivo o en especie (croquetas) o bien; la obligación de vacunar, desparasitar y esterilizar al animal.

### ¿Cómo adquirió sus mascotas?

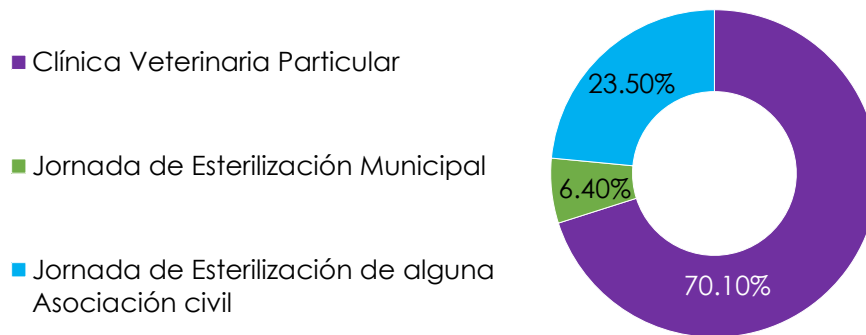


### ¿Tus mascotas están esterilizadas?

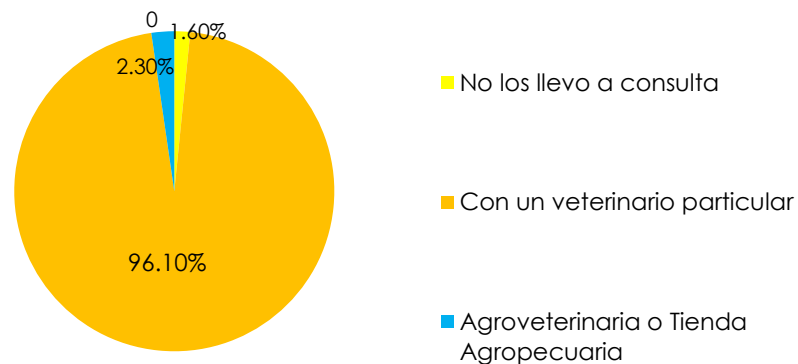


Con frecuencia, las personas deciden no esterilizar a sus mascotas por diferentes motivos, como la edad del animal; la falta de tiempo y dinero, ya que creen que no es necesario debido a que viven en un lugar cerrado o simplemente porque quieren tener crías de sus mascotas.

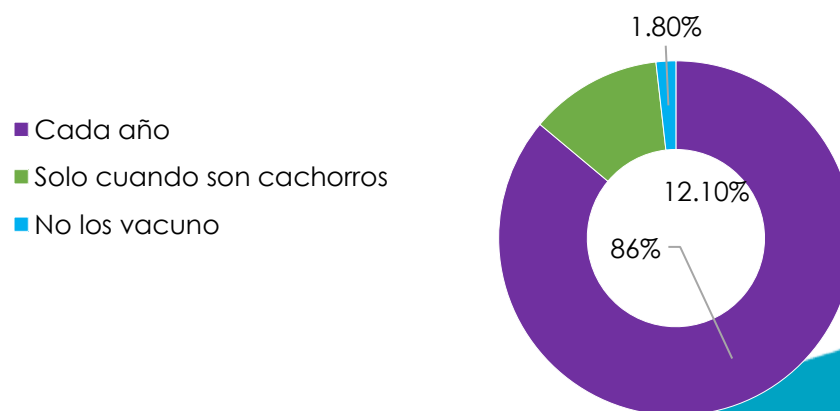
## En caso de que tus mascotas se encuentren esterilizadas ¿Dónde se llevó a cabo la esterilización?



## ¿A dónde llevas a tus mascotas en caso de enfermedad?

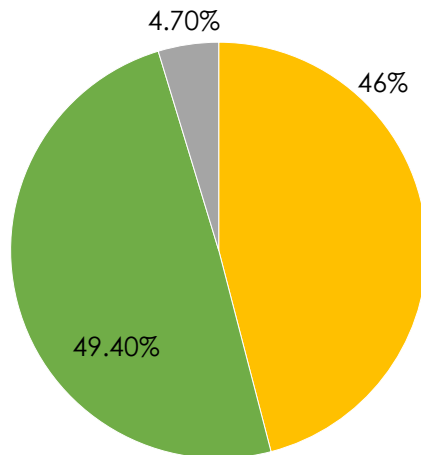


## ¿Con que frecuencia vacunas a tus mascotas?

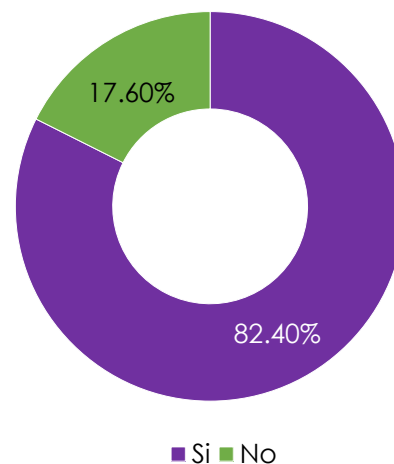


## ¿Con que frecuencia desparasitas a tus mascotas?

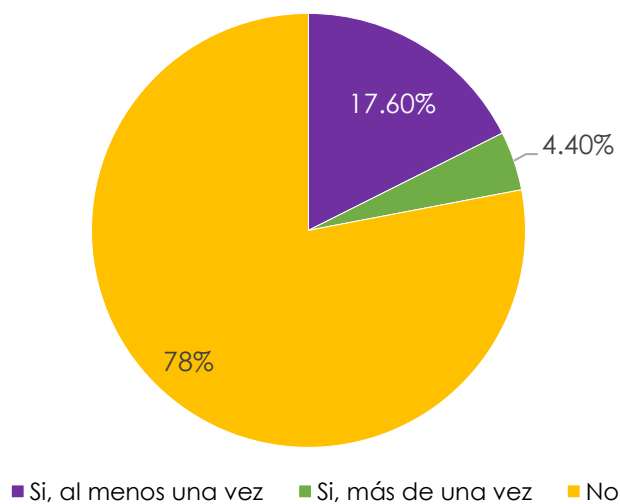
■ Cada año    ■ Cada tres meses    ■ No los desparasito



## ¿Tus mascotas cuentan con un programa de medicina preventiva (vacunas, desparasitaciones y un carnet de control)?



## ¿Tu mascota ha tenido cachorros?



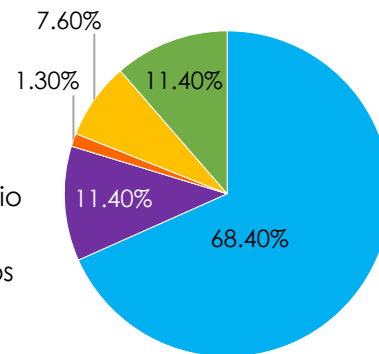
El 78% de las personas encuestadas que poseen mascotas no han permitido tengan al menos una vez cachorros.



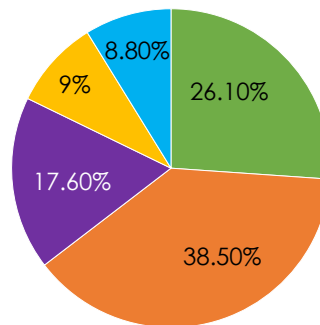


### ¿Que haz hecho con los cachorros?

- Los regalo a desconocidos
- Los vendo
- Los llevo al centro de atención animal del municipio
- Los llevo a una veterinaria o Asociación para darlos en adopción
- Me los quedo



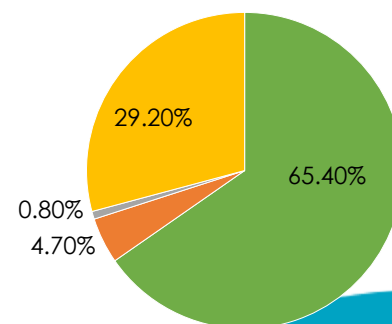
### ¿Qué presupuesto inviertes al mes en tus mascotas (alimento, consultas veterinarias, juguetes)?



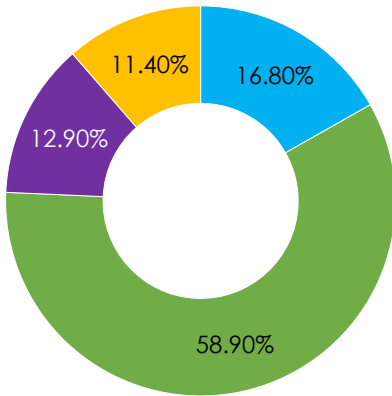
- De \$100 a \$500
- De \$600 a 1000
- De \$1100 a \$1500
- De \$1600 a \$2000
- Más de \$2000

### ¿Qué tipo de alimento le das a tus mascotas?

- Comida comercial
- Comida casera preparada para su mascota
- Restos de comida de consumo humano
- Mezcla de comida comercial y comida casera

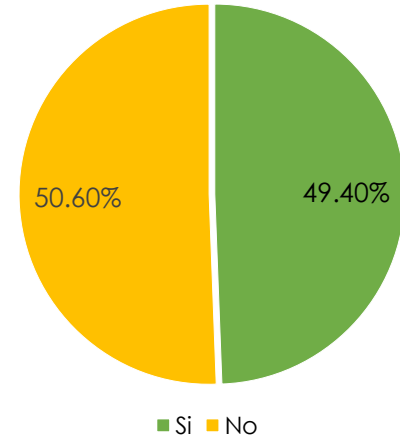


¿Cuántas veces alimentas a tus mascotas en un día?



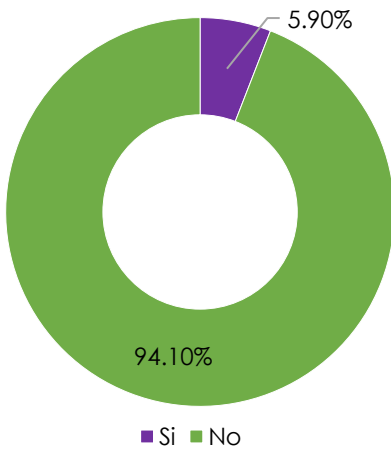
- Una vez
- Dos veces
- Tres veces
- Tiene comida a libre demanda

¿Tus mascotas cuentan con un medio de identificación como placa collar o microchip?



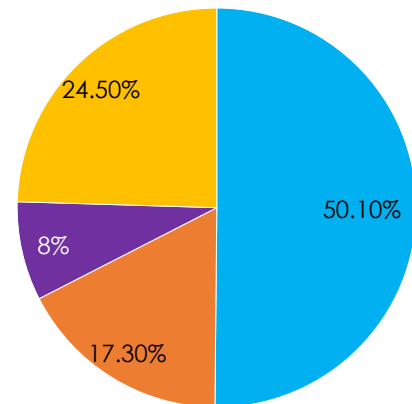
- Si
- No

¿Permites que tus mascotas salgan a la calle solos?



- Si
- No

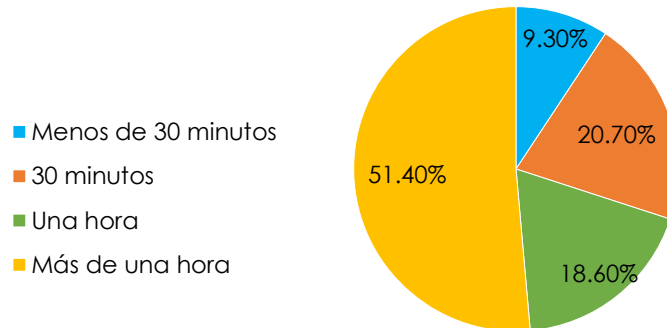
¿Cuántas veces ejercitas a tu mascota al día?



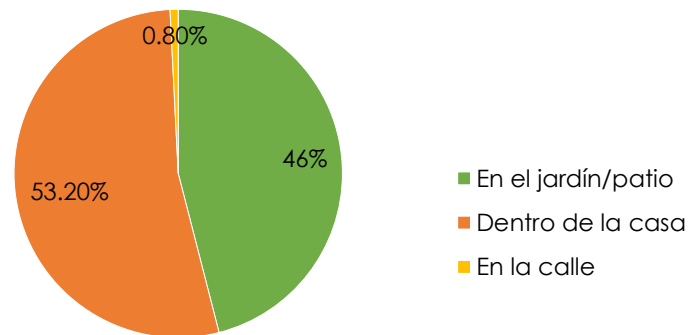
- Una
- Dos
- Tres
- Ninguna



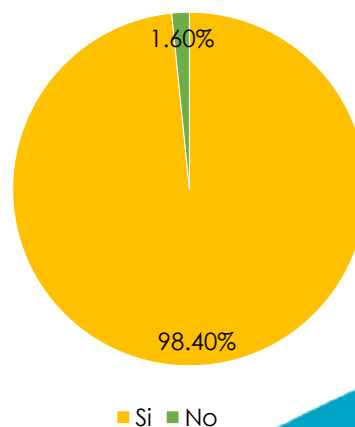
¿En promedio, ¿cuánto tiempo al día dedicas a tus mascotas?



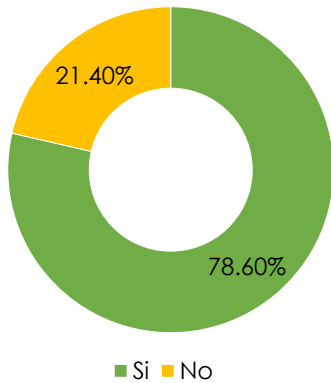
¿En dónde pasan la mayoría del tiempo tus mascotas?



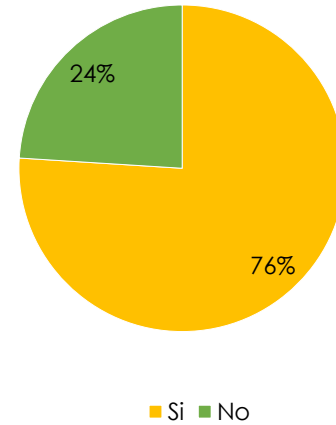
¿Tu mascota tiene un área techada o casa apropiada para cubrirse de las inclemencias del tiempo?



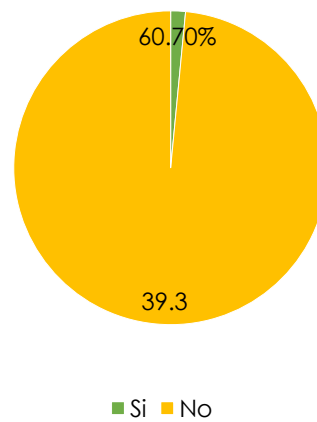
¿Tienes un plan de contingencia en caso de cualquier desastre natural que contemple a tu mascota?



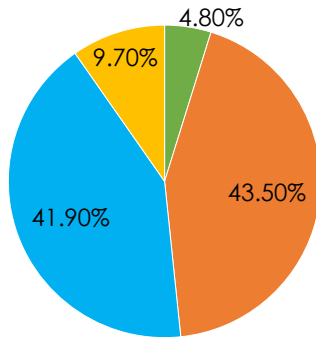
¿Sabes como proteger a tu mascota en caso de una contingencia ambiental?



¿Cuentas con transportadora o medio de contención para trasladar con seguridad a tu mascota en caso de alguna emergencia?

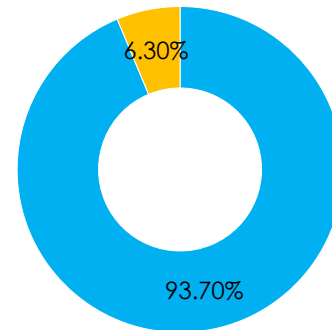


¿Cuál es la principal razón por la que no tienes mascotas?



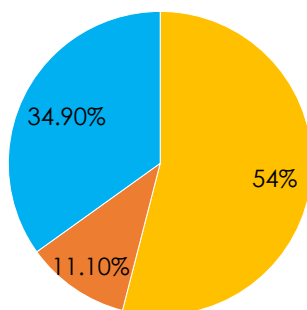
- Economica
- Falta de tiempo
- Falta de espacio
- No me gustan los animales

¿Consideras que debe haber un censo para los poseedores de mascotas?



- Si
- No

¿Te gustaría apoyar campañas de bienestar animal a favor de los perros y gatos en condiciones de calle?



- Si
- No
- Tal vez

Las reglas de convivencia de las personas propietarias de mascotas que fueron mencionados con mayor frecuencia son el respeto a los espacios públicos, el cual involucra que el animal esté aseado y educado, que el dueño le coloque una correa al momento de pasearlo o que recoja las heces de su mascota; que sea responsable de su reproducción y que les brinde la atención y los cuidados que requiere el animal.



## CONCLUSIÓN

Es importante mencionar que debido al mecanismo de difusión que se implementó en esta Encuesta Ciudadana de Bienestar Animal 2018, no se logró el alcance esperado, por lo tanto, se debe considerar otros medios para su trasmisión, esto con la finalidad de obtener una mayor participación de los Quintanarroenses que de cierta manera no cuentan con acceso a los medios electrónicos.

Por lo anterior, los resultados derivados de la encuesta reflejan únicamente la perspectiva que posee un pequeño sector de la sociedad con respecto al tema de Protección y Bienestar Animal en el Estado de Quintana Roo.

En general, la población cuenta con una idea clara del término bienestar animal, el cual lo describen como el buen trato, atención y cuidados que un animal debe recibir, para asegurarse que cuenten con alimentación, espacio y un óptimo estado de salud.



## ANEXOS

- ¿Posees animales de compañía?

Respuesta	Número de participantes	Porcentaje %
Si	387	86
No	63	14

- ¿Cómo adquiriste a tus mascotas?

Respuesta	Número de participantes	Porcentaje %
Compra	57	14.7
Adopción	85	22
Rescate	124	32
Regalo	121	31.3

- ¿Tus mascotas están esterilizadas?

Respuesta	Número de participantes	Porcentaje %
Si	243	62.8
No	144	37.2

- En caso de que tus mascotas se encuentren esterilizadas ¿Dónde se llevó a cabo la esterilización?

Respuesta	Número de participantes	Porcentaje %
Clínica Veterinaria Particular	176	70.1
Jornada de esterilización municipal	16	6.4
Jornada de esterilización del alguna Asociación Civil	59	23.5

- ¿A dónde llevas a tus mascotas en caso de enfermedad?

Respuesta	Número de participantes	Porcentaje %
No los llevo a consulta	6	1.6
Con un veterinario particular	372	96.1
Agroveterinaria o tienda agropecuaria	9	2.3
Le suministro medicamentos para humanos	0	0

- ¿Con qué frecuencia vacunas a tus mascotas?

Respuesta	Número de participantes	Porcentaje %
Cada año	333	86
Solo cuando son cachorros	47	12.1
No los vacuno	7	1.8

- ¿Con qué frecuencia desparasitas a tus mascotas?

Respuesta	Número de participantes	Porcentaje %
Cada año	178	46
Cada tres meses	191	49.4
No los desparasito	18	4.7

- ¿Tus mascotas cuentan con un programa de medicina preventiva (vacunas, desparasitaciones y un carnet de control)?

Respuesta	Número de participantes	Porcentaje %
Si	319	82.4
No	68	17.6





- ¿Tu mascota ha tenido cachorros?

Respuesta	Número de participantes	Porcentaje %
Si, al menos una vez	68	17.6
Si, más de una vez	17	4.4
No	302	78

- Si tu respuesta a la pregunta anterior fue SI ¿Que haz hecho con los cachorros?

Respuesta	Número de participantes	Porcentaje %
Los regalo a conocidos	54	68.4
Los vendo	9	11.4
Los llevo a un centro de atención animal del municipio	1	1.3
Los llevo a una veterinaria o Asociación para darlos en adopción	6	7.6
Me los quedo	9	11.4

- ¿Qué presupuesto inviertes al mes en tus mascotas (alimento, consultas veterinarias, juguetes)?

Respuesta	Número de participantes	Porcentaje %
De \$100 a \$500	101	26.1
De \$600 a 1000	149	38.5
De \$1100 a \$1500	68	17.6
De \$1600 a \$2000	35	9
Más de \$2000	34	8.8

- ¿Qué tipo de alimento le das a tus mascotas?

Respuesta	Número de participantes	Porcentaje %
Comida comercial	253	65.4
Comida casera preparada para su mascota	18	4.7
Restos de comida de consumo humano	3	0.8
Mezcla de comida comercial y comida casera	113	29.2

- ¿Cuántas veces alimentas a tus mascotas en un día?

Respuesta	Número de participantes	Porcentaje %
Una vez	65	16.8
Dos veces	228	58.9
Tres veces	50	12.9
Tiene comida a libre demanda	44	11.4

- ¿Tus mascotas cuentan con un medio de identificación como placa collar o microchip?

Respuesta	Número de participantes	Porcentaje %
Si	196	50.6
No	191	49.4

- ¿Permites que tus mascotas salgan a la calle solos?

Respuesta	Número de participantes	Porcentaje %
Si	23	5.9
No	364	94.1

- ¿Cuántas veces ejercitas a tu mascota al día?

Respuesta	Número de participantes	Porcentaje %
Una	194	50.1
Dos	67	17.3
Tres	31	8
Ninguna	95	24.5

- ¿En dónde pasan la mayoría del tiempo tus mascotas?

Respuesta	Número de participantes	Porcentaje %
En el Jardín/Patio	178	46
Dentro de la casa	206	53.2
En la calle	3	0.8

- ¿Tu mascota tiene un área techada o casa apropiada para cubrirse de las inclemencias del tiempo?

Respuesta	Número de participantes	Porcentaje %
Si	381	98.4
No	6	1.6

- ¿Tienes un plan de contingencia en caso de cualquier desastre natural que contemple a tu mascota?

Respuesta	Número de participantes	Porcentaje %
Si	304	78.6
No	83	21.4

- ¿Sabes cómo proteger a tu mascota en caso de una contingencia ambiental?

Respuesta	Número de participantes	Porcentaje %
Si	294	76
No	93	24

- ¿Cuentas con transportadora o medio de contención para trasladar con seguridad a tu mascota en caso de alguna emergencia?

Respuesta	Número de participantes	Porcentaje %
Si	235	60.7
No	152	39.3

- ¿Cuál es la principal razón por la que no tienes mascotas?

Respuesta	Número de participantes	Porcentaje %
Económica	3	4.8
Falta de tiempo	27	43.5
Falta de espacio	26	41.9
No me gustan los animales	6	9.7

- ¿Consideras que debe haber un censo para los poseedores de mascotas?

Respuesta	Número de participantes	Porcentaje %
Si	59	93.7
No	4	6.3

- ¿Te gustaría apoyar campañas de bienestar animal a favor de los perros y gatos en condiciones de calle?

Respuesta	Número de participantes	Porcentaje %
Si	34	54
No	7	11.1
Tal vez	22	34.9

