



GOBIERNO DEL ESTADO DE QUINTANA ROO
FORMATO EVALUATORIO PROGRAMÁTICO DEL SIPPRES FESIPPRES-01
INDICADORES

TRIMESTRE			
1	2	3	4

FECHA
16/01/2019

INSTITUCIÓN: 2112107307 - Instituto Estatal para la Educación de Jóvenes y Adultos
PROGRAMA PRESUPUESTARIO: E009 - Rezago Educativo
UNIDAD RESPONSABLE: 1307-1101 - Despacho de la Dirección General
FIN: F - Contribuir a disminuir el Rezago Educativo en la entidad haciendo más estrecha la brecha de la desigualdad social de tal forma que se mejore la calidad de vida mediante un modelo educativo inclusivo acorde a las características y necesidades de este tipo de población.

IDENTIFICACIÓN DEL INDICADOR	
Indicador	11O5I01 - Tasa de rezago educativo de la población de 15 años y más

VARIABLES			
Otro	Tasa de rezago educativo de la población de 15 años y más	Unidad de Medida	1989 - Tasa (General)

METAS										
Linea Base	Año Meta	Meta Programada en el Año	Comportamiento del Indicador hacia la Meta	Tipo de Método	SemafORIZACIÓN					
					Verde	Amarillo	Rojo			
Valor:	2020	23.330	DESCENDENTE	OTRO	24.000	20.000	26.000	24.100	28.000	26.100

Variable	Calendario Programado												
	Enero	Febrero	Marzo	Abril	Mayo	Junio	Julio	Agosto	Septiembre	Octubre	Noviembre	Diciembre	Total
Otro	0.000	0.000	0.000	0.000	0.000	0.000	0.000	0.000	0.000	0.000	0.000	23.330	23.330

Variable	Calendario Ejecutado												
	Enero	Febrero	Marzo	Abril	Mayo	Junio	Julio	Agosto	Septiembre	Octubre	Noviembre	Diciembre	Total
Otro	0.000	0.000	0.000	0.000	0.000	0.000	0.000	0.000	0.000	0.000	0.000	23.961	23.961

[Signature]
 LICDA. MARÍA CANDELARIA RAYGOZA ALCOCER
 DIRECTORA GENERAL

[Signature]
 LIC. ROMÁN A. VALLE GONZÁLEZ
 DIRECTOR DE PLANEACIÓN Y PRESUPUESTO

[Signature]
 LICDA. MARÍA CANDELARIA RAYGOZA ALCOCER
 DIRECTORA GENERAL

Elaboró

Revisó

Autorizó



INDICADORES

TRIMESTRE			
1	2	3	4

FECHA
16/01/2019

AVANCES PROGRAMÁTICOS											
Trimestral						Acumulado					
Programado		Ejecutado		Variación		Programado		Ejecutado		Variación	
abs	%	abs	%	abs	%	abs	%	abs	%	abs	%
23.330	100.000	23.961	102.705	0.631	2.705	23.330	100.000	23.961	102.705	0.631	2.705

RESULTADOS		
Valor de la Semaforización	Color del Semáforo	Observaciones
23.961	VERDE	Información estimada con base en la Encuesta Intercensal 2015, INEGI; Proyecciones de Población 2010-2030 (abril 2013), CONAPO, Estadística del Sistema Educativo Nacional SEP (2018) y logros del INEA. Las cifras están sujetas a modificación cada vez que existan actualizaciones en las fuentes de información o cambios en metodología del cálculo del rezago educativo.

LICDA. MARÍA CANDELARIA RAYGOZA ALCOCER
 DIRECTORA GENERAL

Elaboró

LIC. ROMANA VALLE CARR
 DIRECTOR DE PLANEACIÓN Y PRESUPUESTO

Revisó

LICDA. MARÍA CANDELARIA RAYGOZA ALCOCER
 DIRECTORA GENERAL

Autorizó



INDICADORES

TRIMESTRE			
1	2	3	A

FECHA
16/01/2019

INSTITUCIÓN: 2112107307 - Instituto Estatal para la Educación de Jóvenes y Adultos
 PROGRAMA PRESUPUESTARIO: E009 - Rezago Educativo
 UNIDAD RESPONSABLE: 1307-1101 - Despacho de la Dirección General
 PROPÓSITO: F.P - Personas de 15 años y mas en rezago educativo en la entidad concluyen su educación básica.

IDENTIFICACIÓN DEL INDICADOR	
Indicador	49O11O1 - Porcentaje de personas en rezago educativo en secundaria que concluyen su educación básica

VARIABLES			
Numerador	Número de personas de 15 años y más que terminan la secundaria	Unidad de Medida del Numerador	815 - Persona con Secundaria Concluida (Educativo)
Denominador	Número de personas de 15 años y más en la entidad sin secundaria terminada	Unidad de Medida del Denominador	1269 - Persona (General)

METAS										
Linea Base	Año Meta	Meta Programada en el Año	Comportamiento del Indicador hacia la Meta	Tipo de Método	Semafización					
					Verde		Amarillo		Rojo	
Valor:	2018	53.000	ASCENDENTE	PORCENTAJE	2.930	6.000	1.470	2.920	1.000	1.460

Variable	Calendario Programado												
	Enero	Febrero	Marzo	Abril	Mayo	Junio	Julio	Agosto	Septiembre	Octubre	Noviembre	Diciembre	Total
Numerador	0.000	0.000	0.000	0.000	0.000	0.000	0.000	0.000	0.000	0.000	0.000	7,368.000	7,368.000
Denominador	1.000	1.000	1.000	1.000	1.000	1.000	1.000	1.000	1.000	1.000	1.000	166,862.000	166,862.000

Variable	Calendario Ejecutado												
	Enero	Febrero	Marzo	Abril	Mayo	Junio	Julio	Agosto	Septiembre	Octubre	Noviembre	Diciembre	Total
Numerador	0.000	0.000	0.000	0.000	0.000	0.000	0.000	0.000	0.000	0.000	0.000	5,322.000	5,322.000

LICDA. MARÍA CANDELARIA RAYGOZA ALCOCER
 DIRECTORA GENERAL

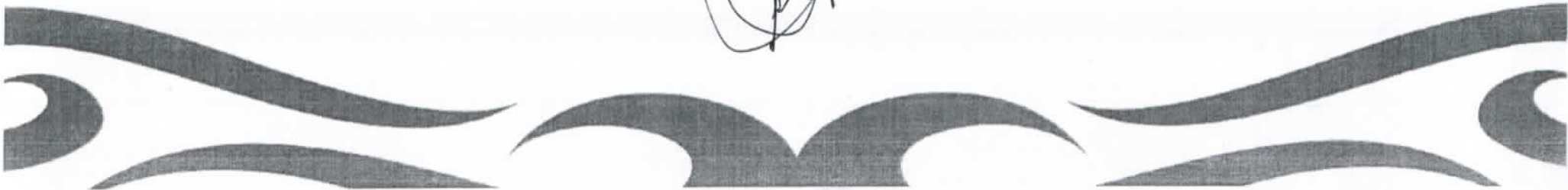
LIC. ROMÁN A. VALLE CARRANZA
 DIRECTOR DE PLANEACIÓN Y PRESUPUESTO

LICDA. MARÍA CANDELARIA RAYGOZA ALCOCER
 DIRECTORA GENERAL

Elaboró

Revisó

Autorizó



TRIMESTRE			
1	2	3	4

FECHA
16/01/2019

Variable	Calendario Ejecutado												
	Enero	Febrero	Marzo	Abril	Mayo	Junio	Julio	Agosto	Septiembre	Octubre	Noviembre	Diciembre	Total
Denominador	1.000	1.000	1.000	1.000	1.000	1.000	1.000	1.000	1.000	1.000	1.000	166,862.000	166,862.000

AVANCES PROGRAMATICOS											
Trimestral					Acumulado						
Programado		Ejecutado		Variación		Programado		Ejecutado		Variación	
abs	%	abs	%	abs	%	abs	%	abs	%	abs	%
4,416	99.992	3,189	72.225	-1,226	-27.769	4,416	99.992	3,189	72.225	-1,226	-27.769

RESULTADOS		
Valor de la Semaforización	Color del Semáforo	Observaciones
3.190	VERDE	Por estrategia de alfabetización y situación presupuestal del INEA no hubo aplicación de exámenes del nivel de secundaria durante el mes de diciembre.

LICDA. MARÍA CANDELARIA RAYGOZA ALCOCER
 DIRECTORA GENERAL


LIC. ROMÁN A. VALLE GARZA
 DIRECTOR DE PLANEACIÓN Y PRESUPUESTO

LICDA. MARÍA CANDELARIA RAYGOZA ALCOCER
 DIRECTORA GENERAL

Elaboró

Revisó

Autorizó





GOBIERNO DEL ESTADO DE QUINTANA ROO
 FORMATO EVALUATORIO PROGRAMÁTICO DEL SIPPRES FESIPRES-01

INDICADORES

TRIMESTRE			
1	2	3	4

FECHA
16/01/2019

INSTITUCIÓN: 2112107307 - Instituto Estatal para la Educación de Jóvenes y Adultos
 PROGRAMA PRESUPUESTARIO: E009 - Rezago Educativo
 UNIDAD RESPONSABLE: 1307-3302 - Despacho de la SubDirección General
 COMPONENTE: F.P.C01 - Personas alfabetizadas

IDENTIFICACION DEL INDICADOR	
Indicador	C1 - Porcentaje de personas atendidas que aprueban el nivel de alfabetización

VARIABLES			
Numerador	Número de personas que concluyen nivel alfabetización	Unidad de Medida del Numerador	473 - Persona Acreditada (Educativo)
Denominador	Número de personas atendidas en alfabetización	Unidad de Medida del Denominador	303 - Persona Atendida (Educativo)

METAS											
Linea Base	Año Meta	Meta Programada en el Año	Comportamiento del Indicador hacia la Meta	Tipo de Método	Semaforización						
					Verde		Amarillo		Rojo		
Año:	2016										
Valor:	55.000	2018	57.904	ASCENDENTE	PORCENTAJE	41.000	100.000	27.000	40.000	10.000	26.000

Variable	Calendario Programado												
	Enero	Febrero	Marzo	Abril	Mayo	Junio	Julio	Agosto	Septiembre	Octubre	Noviembre	Diciembre	Total
Numerador	0.000	0.000	674.000	0.000	0.000	674.000	0.000	0.000	674.000	0.000	0.000	674.000	2.696.000
Denominador	1.000	1.000	1.164.000	1.000	1.000	1.164.000	1.000	1.000	1.164.000	1.000	1.000	1.164.000	4.656.000

Variable	Calendario Ejecutado												
	Enero	Febrero	Marzo	Abril	Mayo	Junio	Julio	Agosto	Septiembre	Octubre	Noviembre	Diciembre	Total
Numerador	0.000	0.000	121.000	0.000	0.000	255.000	0.000	0.000	329.000	0.000	0.000	734.000	1.439.000

LICDA. NITZIA JULIANA RIVERA ARGÜELLES

SUBDIRECTORA GENERAL

Elaboró

LIC. ROMÁN A. VALLE


DIRECTOR DE PLANEACION Y PRESUPUESTO

Revisó

LICDA. MARÍA CANDELARIA RAYGÓZA ALCOCER

DIRECTORA GENERAL

Autorizó





GOBIERNO DEL ESTADO DE QUINTANA ROO
 FORMATO EVALUATORIO PROGRAMÁTICO DEL SIPPRES FESIPPRES-01

INDICADORES

TRIMESTRE			
1	2	3	4

FECHA
16/01/2019

Variable	Calendario Ejecutado												
	Enero	Febrero	Marzo	Abril	Mayo	Junio	Julio	Agosto	Septiembre	Octubre	Noviembre	Diciembre	Total
Denominador	1.000	1.000	1,164.000	1.000	1.000	1,164.000	1.000	1.000	1,164.000	1.000	1.000	1,164.000	4,656.000

AVANCES PROGRAMÁTICOS											
Trimestral						Acumulado					
Programado		Ejecutado		Variación		Programado		Ejecutado		Variación	
abs	%	abs	%	abs	%	abs	%	abs	%	abs	%
14.476	25.000	15.765	27.225	1.289	8.902	57.904	100.000	30.906	53.375	-26.997	-46.625

RESULTADOS		
Valor de la Semaforización	Color del Semáforo	Observaciones
63.059	VERDE	En el último trimestre se implementaron jornadas específicas para aplicación de exámenes de alfabetización

LICDA. NITZIA JULIANA RIVERA ARGÜELLES
 SUBDIRECTORA GENERAL

Elaboró

LIC. ROMÁN A. VALLEJAN
 DIRECTOR DE PLANEACIÓN Y PRESUPUESTO

Revisó

LICDA. MARÍA CANDELARIA RAYGOZA ALCOCER
 DIRECTORA GENERAL

Autorizó



INDICADORES

TRIMESTRE			
1	2	3	4

FECHA
16/01/2019

INSTITUCIÓN: 2112107307 - Instituto Estatal para la Educación de Jóvenes y Adultos
 PROGRAMA PRESUPUESTARIO: E009 - Rezago Educativo
 UNIDAD RESPONSABLE: 1307-3404 - Dirección de Acreditación y Sistemas
 ACTIVIDAD: F.P.C01.A01 - Aplicación de exámenes en papel de alfabetización(inicial)

IDENTIFICACION DEL INDICADOR	
Indicador	C01A01 - Porcentaje de exámenes en papel aprobados en el nivel de alfabetización(inicial)

VARIABLES			
Numerador	Número de exámenes en papel de nivel alfabetización aprobado	Unidad de Medida del Numerador	695 - Examen Acreditado (Educativo)
Denominador	Número de exámenes en papel de nivel alfabetización presentados	Unidad de Medida del Denominador	696 - Examen Aplicado (Educativo)

METAS											
Línea Base		Año Meta	Meta Programada	Comportamiento del	Tipo de	Semafización					
Año:	2016		en el Año	Indicador hacia la Meta	Método	Verde		Amarillo		Rojo	
Valor:	70.000	2018	80.018	ASCENDENTE	PORCENTAJE	50.100	100.000	25.100	50.000	10.000	25.000

Variable	Calendario Programado												
	Enero	Febrero	Marzo	Abril	Mayo	Junio	Julio	Agosto	Septiembre	Octubre	Noviembre	Diciembre	Total
Numerador	0.000	0.000	1,802.000	0.000	0.000	1,802.000	0.000	0.000	1,802.000	0.000	0.000	1,802.000	7,208.000
Denominador	1.000	1.000	2,252.000	1.000	1.000	2,252.000	1.000	1.000	2,252.000	1.000	1.000	2,252.000	9,008.000

Variable	Calendario Ejecutado												
	Enero	Febrero	Marzo	Abril	Mayo	Junio	Julio	Agosto	Septiembre	Octubre	Noviembre	Diciembre	Total
Numerador	0.000	0.000	713.000	0.000	0.000	969.000	0.000	0.000	2,319.000	0.000	0.000	1,289.000	5,290.000

[Signature]
 LCDA. ALMA ISABEL ANGULO ROJAS

DIRECTORA DE ACREDITACIÓN Y SISTEMA

Elaboró

[Signature]
 LIC. ROMÁN A. LILIE LUN
 DIRECTOR DE PLANEACIÓN Y PRESUPUESTO


DIRECTOR DE PLANEACIÓN Y PRESUPUESTO

Revisó

[Signature]
 LICDA. MARÍA CANDELA RAYGOZA ALCOCER

DIRECTORA GENERAL

Autorizó



INDICADORES

TRIMESTRE			
1	2	3	4

FECHA
16/01/2019

Variable	Calendario Ejecutado												
	Enero	Febrero	Marzo	Abril	Mayo	Junio	Julio	Agosto	Septiembre	Octubre	Noviembre	Diciembre	Total
Denominador	1.000	1.000	2,252.000	1.000	1.000	2,252.000	1.000	1.000	2,252.000	1.000	1.000	2,252.000	9,008.000

AVANCES PROGRAMÁTICOS											
Trimestral						Acumulado					
Programado		Ejecutado		Variación		Programado		Ejecutado		Variación	
abs	%	abs	%	abs	%	abs	%	abs	%	abs	%
20.004	25.000	14.310	17.883	-5.695	-28.468	80.018	100.000	58.726	73.390	-21.292	-26.609

RESULTADOS		
Valor de la Semafortización	Color del Semáforo	Observaciones
57.238	VERDE	Se contabilizan exámenes de alfabetización e inicial que son la continuidad para el nivel de primaria.

LCDA. ALMA ISABEL ANGULO ROJAS

DIRECTORA DE ACREDITACIÓN Y SISTEMA

Elaboró

LIC. ROMÁN A. VALLE CAN
 DIRECTOR DE PLANEACIÓN Y PRESUPUESTO

DIRECTOR DE PLANEACIÓN Y PRESUPUESTO


Revisó

LICDA. MARÍA CANDELARIA RAYGOZA ALCOCER

LICDA. MARÍA CANDELARIA RAYGOZA ALCOCER

DIRECTORA GENERAL

Autorizó





GOBIERNO DEL ESTADO DE QUINTANA ROO
 FORMATO EVALUATORIO PROGRAMÁTICO DEL SIPPRES FESIPPRES-01

INDICADORES

TRIMESTRE			
1	2	3	4

FECHA
16/01/2019

INSTITUCIÓN: 2112107307 - Instituto Estatal para la Educación de Jóvenes y Adultos
 PROGRAMA PRESUPUESTARIO: E009 - Rezago Educativo
 UNIDAD RESPONSABLE: 1307-3404 - Dirección de Acreditación y Sistemas
 ACTIVIDAD: F.P.C01.A02 - Aplicación de exámenes en línea de alfabetización(inicial)

IDENTIFICACION DEL INDICADOR	
Indicador	C01A02 - Porcentaje de exámenes en línea aprobados en el nivel de alfabetización(inicial)

VARIABLES			
Numerador	Número de exámenes en línea de nivel alfabetización(inicial) aprobados	Unidad de Medida del Numerador	695 - Examen Acreditado (Educativo)
Denominador	Número de exámenes en línea de nivel alfabetización(inicial) presentados	Unidad de Medida del Denominador	696 - Examen Aplicado (Educativo)

METAS											
Línea Base		Año Meta	Meta Programada	Comportamiento del	Tipo de	Semaforización					
Año:	2016		en el Año	Indicador hacia la Meta	Método	Verde		Amarillo		Rojo	
Valor:	70.000	2018	80.132	ASCENDENTE	PORCENTAJE	50.001	100.000	30.001	50.000	10.000	30.000

Variable	Calendario Programado												
	Enero	Febrero	Marzo	Abril	Mayo	Junio	Julio	Agosto	Septiembre	Octubre	Noviembre	Diciembre	Total
Numerador	0.000	0.000	121.000	0.000	0.000	121.000	0.000	0.000	121.000	0.000	0.000	121.000	484.000
Denominador	1.000	1.000	151.000	1.000	1.000	151.000	1.000	1.000	151.000	1.000	1.000	151.000	604.000

Variable	Calendario Ejecutado												
	Enero	Febrero	Marzo	Abril	Mayo	Junio	Julio	Agosto	Septiembre	Octubre	Noviembre	Diciembre	Total
Numerador	0.000	0.000	7.000	0.000	0.000	7.000	0.000	0.000	6.000	0.000	0.000	13.000	33.000

[Signature]
 LCDA. ALMA ISABEL ANGULO ROJAS
 DIRECTORA DE ACREDITACIÓN Y SISTEMA


[Signature]
 LIC. ROMAN A. VALLECAN
 DIRECTOR DE PLANEACIÓN Y PRESUPUESTO

[Signature]
 LICDA. MARÍA CANDELARIA RAYGOZA ALCOCER
 DIRECTORA GENERAL

Elaboró

Revisó

Autorizó





GOBIERNO DEL ESTADO DE QUINTANA ROO
 FORMATO EVALUATORIO PROGRAMÁTICO DEL SIPPRES FESIPPRES-01

INDICADORES

TRIMESTRE			
1	2	3	4

FECHA
15/01/2019

Variable	Calendario Ejecutado												Total
	Enero	Febrero	Marzo	Abril	Mayo	Junio	Julio	Agosto	Septiembre	Octubre	Noviembre	Diciembre	
Denominador	1.000	1.000	151.000	1.000	1.000	151.000	1.000	1.000	151.000	1.000	1.000	151.000	604.000

AVANCES PROGRAMÁTICOS											
Trimestral						Acumulado					
Programado		Ejecutado		Variación		Programado		Ejecutado		Variación	
abs	%	abs	%	abs	%	abs	%	abs	%	abs	%
20.033	25.000	2.152	2.686	-17.881	-89.256	80.132	100.001	5.464	6.818	-74.669	-93.182


RESULTADOS		
Valor de la Semaforización	Color del Semáforo	Observaciones
8.609	ROJO	Dificultad y renuencia a presentar exámenes en línea en esta etapa y nivel, aunado a equipo obsoleto en Plazas Comunitarias que obstaculizan la implementación de la plataforma de exámenes en línea.


 LCDA. ALMA ISABEL ANGULO ROJAS
 DIRECTORA DE ACREDITACIÓN Y SISTEMA


Elaboró


 LIC. ROMANA VALLEJÓN
 DIRECTORA DE PLANEACIÓN Y PRESUPUESTO

Revisó


 LICDA. MARÍA CANDELABIA RAYGOZA ALCOCER
 DIRECTORA GENERAL

Autorizó





GOBIERNO DEL ESTADO DE QUINTANA ROO
 FORMATO EVALUATORIO PROGRAMÁTICO DEL SIPPRES FESIPPRES-01

INDICADORES

TRIMESTRE			
1	2	3	4

FECHA
16/01/2019

INSTITUCIÓN: 2112107307 - Instituto Estatal para la Educación de Jóvenes y Adultos
 PROGRAMA PRESUPUESTARIO: E009 - Rezago Educativo
 UNIDAD RESPONSABLE: 1307-3302 - Despacho de la SubDirección General
 ACTIVIDAD: F.P.C01.A03 - Inscripción de educandos en alfabetización(inicial).

IDENTIFICACION DEL INDICADOR	
Indicador	C01A03 - Porcentaje de personas en rezago educativo que cumplen con los requisitos y son inscritos en el nivel de Alfabetización(inicial)

VARIABLES			
Numerador	Número de personas de 15 años y más en rezago educativo inscritos en el nivel alfabetización	Unidad de Medida del Numerador	2024 - Persona inscrita (General)
Denominador	Número de personas de 15 años y más en rezago educativo inscritos en cualquier nivel en el año t	Unidad de Medida del Denominador	2024 - Persona inscrita (General)

METAS										
Linea Base	Año Meta	Meta Programada en el Año	Comportamiento del Indicador hacia la Meta	Tipo de Método	Semaforzación					
					Verde		Amarillo		Rojo	
Año: 2018	2018	14.446	ASCENDENTE	PORCENTAJE	11.301	15.000	5.601	11.300	2.000	5.600

Variable	Calendario Programado												
	Enero	Febrero	Marzo	Abril	Mayo	Junio	Julio	Agosto	Septiembre	Octubre	Noviembre	Diciembre	Total
Numerador	0.000	0.000	490.000	0.000	0.000	490.000	0.000	0.000	490.000	0.000	0.000	490.000	1.960.000
Denominador	1.000	1.000	3.392.000	1.000	1.000	3.392.000	1.000	1.000	3.392.000	1.000	1.000	3.392.000	13.568.000

Variable	Calendario Ejecutado												
	Enero	Febrero	Marzo	Abril	Mayo	Junio	Julio	Agosto	Septiembre	Octubre	Noviembre	Diciembre	Total
Numerador	0.000	0.000	553.000	0.000	0.000	558.000	0.000	0.000	705.000	0.000	0.000	569.000	2.385.000

LICDA. NITZIA JULIANA RIVERA ARGÜELLES

SUBDIRECTORA GENERAL

Elaboró

LIC. ROMÁN A. VALLE CAN


DIRECTOR DE PLANEACIÓN Y PRESUPUESTO

Revisó

LICDA. MARÍA CANDELARIA RAYGOZA ALCOCER

DIRECTORA GENERAL

Autorizó



INDICADORES

TRIMESTRE			
1	2	3	4

FECHA
16/01/2019

Variable	Calendario Ejecutado												
	Enero	Febrero	Marzo	Abril	Mayo	Junio	Julio	Agosto	Septiembre	Octubre	Noviembre	Diciembre	Total
Denominador	1.000	1.000	3,392.000	1.000	1.000	3,392.000	1.000	1.000	3,392.000	1.000	1.000	3,392.000	13,568.000

AVANCES PROGRAMÁTICOS											
Trimestral						Acumulado					
Programado		Ejecutado		Variación		Programado		Ejecutado		Variación	
abs	%	abs	%	abs	%	abs	%	abs	%	abs	%
3.611	25.000	4.194	29.030	0.582	16.122	14.446	99.998	17.578	121.682	3.132	21.684

RESULTADOS		
Valor de la Semáforización	Color del Semáforo	Observaciones
16.775	VERDE	Resultado de jornadas de incorporación en el último trimestre.

LICDA. NITZIA JULIANA RIVERA ARGÜELLES
 SUBDIRECTORA GENERAL

Elaboró

LIC. FOMIN A. VALLECAN
 DIRECTOR DE PLANEACIÓN Y PRESUPUESTO

Revisó

LICDA. MARÍA CANDELARIA RAYGOZA ALCOCER
 DIRECTORA GENERAL

Autorizó





GOBIERNO DEL ESTADO DE QUINTANA ROO
FORMATO EVALUATORIO PROGRAMÁTICO DEL SIPPRES FESIPPRES-01
INDICADORES

TRIMESTRE			
1	2	3	4

FECHA
16/01/2019

INSTITUCIÓN: 2112107307 - Instituto Estatal para la Educación de Jóvenes y Adultos
PROGRAMA PRESUPUESTARIO: E009 - Rezago Educativo
UNIDAD RESPONSABLE: 1307-3302 - Despacho de la SubDirección General
ACTIVIDAD: F.P.C01.A04 - Atención educativa en alfabetización(inicial)

IDENTIFICACIÓN DEL INDICADOR	
Indicador	C01A04 - Porcentaje de personas inscritas que reciben el servicio de asesoría educativa de Alfabetización(inicial)

VARIABLES			
Numerador	Número de personas atendidas en alfabetización	Unidad de Medida del Numerador	303 - Persona Atendida (Educativo)
Denominador	Número total de personas registradas en alfabetización	Unidad de Medida del Denominador	310 - Persona Registrada (Educativo)

METAS											
Año:	Linea Base	Año Meta	Meta Programada en el Año	Comportamiento del Indicador hacia la Meta	Tipo de Método	SemafORIZACIÓN					
						Verde	Amarillo		Rojo		
Valor:	2016	2018	70.417	ASCENDENTE	PORCENTAJE	50.001	80.000	23.001	50.000	10.000	23.000

Variable	Calendario Programado												
	Enero	Febrero	Marzo	Abril	Mayo	Junio	Julio	Agosto	Septiembre	Octubre	Noviembre	Diciembre	Total
Numerador	0.000	0.000	1,164.000	0.000	0.000	1,164.000	0.000	0.000	1,164.000	0.000	0.000	1,164.000	4,656.000
Denominador	1.000	1.000	1,653.000	1.000	1.000	1,653.000	1.000	1.000	1,653.000	1.000	1.000	1,653.000	6,612.000

Variable	Calendario Ejecutado												
	Enero	Febrero	Marzo	Abril	Mayo	Junio	Julio	Agosto	Septiembre	Octubre	Noviembre	Diciembre	Total
Numerador	0.000	0.000	1,786.000	0.000	0.000	1,830.000	0.000	0.000	2,273.000	0.000	0.000	843.000	6,732.000

LICDA. ANITZIA JULIANA RIVERA ARGÜELLES
 SUBDIRECTORA GENERAL


LIC. ROMÁN A. VALLEJCAN
 DIRECTOR DE PLANEACIÓN Y PRESUPUESTO

LICDA. MARÍA CANDELARIA RAYGOZA ALCOCER
 DIRECTORA GENERAL

Elaboró

Revisó

Autorizó



INDICADORES

TRIMESTRE			
1	2	3	4

FECHA
16/01/2019

Variable	Calendario Ejecutado												
	Enero	Febrero	Marzo	Abril	Mayo	Junio	Julio	Agosto	Septiembre	Octubre	Noviembre	Diciembre	Total
Denominador	1.000	1.000	1,653.000	1.000	1.000	1,653.000	1.000	1.000	1,653.000	1.000	1.000	1,653.000	6,612.000

AVANCES PROGRAMÁTICOS											
Trimestral						Acumulado					
Programado		Ejecutado		Variación		Programado		Ejecutado		Variación	
abs	%	abs	%	abs	%	abs	%	abs	%	abs	%
17.604	25.000	12.750	18.106	-4.855	-27.577	70.417	100.001	101.815	144.588	31.397	44.588

RESULTADOS		
Valor de la Semaforización	Color del Semáforo	Observaciones
50.998	VERDE	Es promedio de atención, ya que al ser sistema abierto existen altas y bajas durante todo el año.

LICDA. MIZIA JULIANA RIVERA ARGÜELLES

SUBDIRECTORA GENERAL

Elaboró

LIC. ROMANA VALLE

DIRECTOR DE PLANEACIÓN Y PRESUPUESTO

Revisó

LICDA. MARÍA CANDELARIA RAYGOZA ALCOCER

DIRECTORA GENERAL

Autorizó





GOBIERNO DEL ESTADO DE QUINTANA ROO
FORMATO EVALUATORIO PROGRAMÁTICO DEL SIPPRES FESIPPRES-01
INDICADORES

TRIMESTRE			
1	2	3	4

FECHA
16/01/2019

INSTITUCIÓN: 2112107307 - Instituto Estatal para la Educación de Jóvenes y Adultos
PROGRAMA PRESUPUESTARIO: E009 - Rezago Educativo
UNIDAD RESPONSABLE: 1307-3408 - Dirección de Atención a Grupos Indígenas
ACTIVIDAD: F.P.C01.A05 - Atención educativa en alfabetización(inicial) en la vertiente indígena bilingüe maya

IDENTIFICACION DEL INDICADOR	
Indicador	C01A05 - Porcentaje de personas inscritas que reciben el servicio de asesoría educativa de Alfabetización(inicial) en la vertiente indígena bilingüe maya

VARIABLES			
Numerador	Número de personas atendidas en alfabetización en la vertiente indígena bilingüe maya	Unidad de Medida del Numerador	303 - Persona Atendida (Educativo)
Denominador	Número total de personas inscritas en alfabetización en la vertiente indígena bilingüe maya	Unidad de Medida del Denominador	2024 - Persona Inscrita (General)

METAS											
Línea Base		Año Meta	Meta Programada	Comportamiento del	Tipo de	Semafización					
Año:	2016		en el Año	Indicador hacia la Meta	Método	Verde		Amarillo		Rojo	
Valor:	60.000	2018	88.598	ASCENDENTE	PORCENTAJE	50.001	100.000	25.001	50.000	20.000	25.000

Variable	Calendario Programado												
	Enero	Febrero	Marzo	Abril	Mayo	Junio	Julio	Agosto	Septiembre	Octubre	Noviembre	Diciembre	Total
Numerador	0.000	0.000	101.000	0.000	0.000	101.000	0.000	0.000	101.000	0.000	0.000	101.000	404.000
Denominador	1.000	1.000	114.000	1.000	1.000	114.000	1.000	1.000	114.000	1.000	1.000	114.000	456.000

Variable	Calendario Ejecutado												
	Enero	Febrero	Marzo	Abril	Mayo	Junio	Julio	Agosto	Septiembre	Octubre	Noviembre	Diciembre	Total
Numerador	0.000	0.000	148.000	0.000	0.000	63.000	0.000	0.000	134.000	0.000	0.000	181.000	526.000

LICDA. GUADALUPE DE FATIMA BRITO SEGURA.
 DIRECTOR DE ATENCIÓN A GRUPOS INDIGENAS

LIC. ROMAN A. VALLE CA
 DIRECTOR DE PLANEACIÓN Y PRESUPUESTO

LICDA. MARÍA CANDELARIA RAYGOZA ALCOCER
 DIRECTORA GENERAL

Elaboró

Revisó

Autorizó



TRIMESTRE			
1	2	3	4

FECHA
16/01/2019

Variable	Calendario Ejecutado												
	Enero	Febrero	Marzo	Abril	Mayo	Junio	Julio	Agosto	Septiembre	Octubre	Noviembre	Diciembre	Total
Denominador	1.000	1.000	114.000	1.000	1.000	114.000	1.000	1.000	114.000	1.000	1.000	114.000	456.000

AVANCES PROGRAMÁTICOS													
Trimestral						Acumulado							
Programado		Ejecutado		Variación		Programado		Ejecutado		Variación			
abs	%	abs	%	abs	%	abs	%	abs	%	abs	%	abs	%
22.149	25.000	39.693	44.802	17.544	79.208	88.596	100.001	115.351	130.199	26.754	30.198		

RESULTADOS		
Valor de la Semaforización	Color del Semáforo	Observaciones
158.771	VERDE	Es un promedio de atención al ser un sistema abierto sin periodos fijos de inscripción y conclusión de nivel.

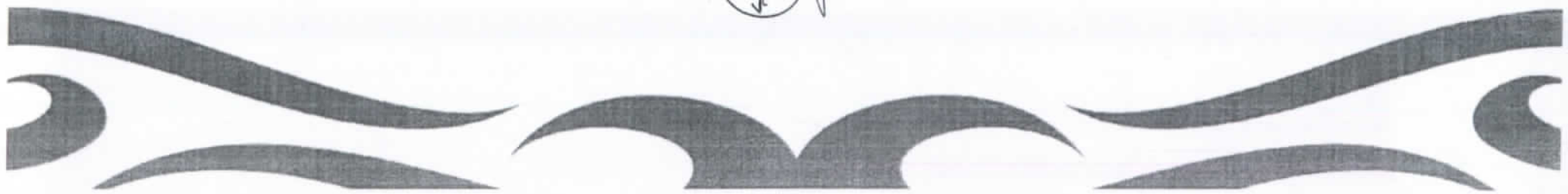
LICDA. GUADALUPE DE FATIMA BRITO SEGURA.
 DIRECTOR DE ATENCIÓN A GRUPOS INDIGENAS

Elaboró

LIC. ROMAN VALLEJO
 DIRECTOR DE PLANEACION Y PRESUPUESTO

LICDA. MARIA CANDELARIA RAYGOZA ALCOCER
 DIRECTORA GENERAL

Autorizó





GOBIERNO DEL ESTADO DE QUINTANA ROO
FORMATO EVALUATORIO PROGRAMÁTICO DEL SIPPRES FESIPPRES-01
INDICADORES

TRIMESTRE			
1	2	3	4

FECHA
16/01/2019

INSTITUCIÓN: 2112107307 - Instituto Estatal para la Educación de Jóvenes y Adultos
PROGRAMA PRESUPUESTARIO: E009 - Rezago Educativo
UNIDAD RESPONSABLE: 1307-3302 - Despacho de la SubDirección General
ACTIVIDAD: F.P.C01.A06 - Atención educativa a mujeres en alfabetización(inicial)

IDENTIFICACIÓN DEL INDICADOR	
Indicador	C01A06 - Porcentaje de mujeres inscritas que reciben el servicio de asesoría educativa de Alfabetización(inicial)

VARIABLES			
Numerador	Número de mujeres atendidas en el nivel de alfabetización	Unidad de Medida del Numerador	303 - Persona Atendida (Educativo)
Denominador	Número de personas atendidas en el nivel de alfabetización	Unidad de Medida del Denominador	303 - Persona Atendida (Educativo)

METAS											
Linea Base		Año Meta	Meta Programada	Comportamiento del	Tipo de	Semafización					
Año:	2016		en el Año	Indicador hacia la Meta	Método	Verde		Amarillo		Rojo	
Valor:	38.000	2018	59.966	ASCENDENTE	PORCENTAJE	40.001	60.000	20.001	40.000	10.000	20.000

Variable	Calendario Programado												
	Enero	Febrero	Marzo	Abril	Mayo	Junio	Julio	Agosto	Septiembre	Octubre	Noviembre	Diciembre	Total
Numerador	0.000	0.000	698.000	0.000	0.000	698.000	0.000	0.000	698.000	0.000	0.000	698.000	2,792.000
Denominador	1.000	1.000	1,164.000	1.000	1.000	1,164.000	1.000	1.000	1,164.000	1.000	1.000	1,164.000	4,656.000

Variable	Calendario Ejecutado												
	Enero	Febrero	Marzo	Abril	Mayo	Junio	Julio	Agosto	Septiembre	Octubre	Noviembre	Diciembre	Total
Numerador	0.000	0.000	1,786.000	0.000	0.000	1,098.000	0.000	0.000	1,363.000	0.000	0.000	505.000	4,752.000

LICDA. NITZIA JULIANA RIVERA ARGÜELLES

SUBDIRECTORA GENERAL

Elaboró

LIC. ROMÁN A. VALLE CÁN

DIRECTOR DE PLANEACIÓN Y PRESUPUESTO

Revisó

LICDA. MARÍA CANDELARIA RAYGOZA ALCOCER

DIRECTORA GENERAL

Autorizó

TRIMESTRE			
1	2	3	4

FECHA
16/01/2019

Variable	Calendario Ejecutado												
	Enero	Febrero	Marzo	Abril	Mayo	Junio	Julio	Agosto	Septiembre	Octubre	Noviembre	Diciembre	Total
Denominador	1.000	1.000	1,164.000	1.000	1.000	1,164.000	1.000	1.000	1,164.000	1.000	1.000	1,164.000	4,656.000

AVANCES PROGRAMÁTICOS											
Trimestral						Acumulado					
Programado		Ejecutado		Variación		Programado		Ejecutado		Variación	
abs	%	abs	%	abs	%	abs	%	abs	%	abs	%
14.991	25.000	10.846	18.087	-4.145	-27.650	59.966	99.999	102.062	170.200	42.096	70.201

RESULTADOS		
Valor de la Semafortización	Color del Semáforo	Observaciones
43.385	VERDE	El resultado es un promedio de atención de educandos.

LICDA. NITZA JULIANA RIVERA ARGÜELLES
 SUBDIRECTORA GENERAL
 Elaboró

LIC. ROMÁN A. VALLE
 DIRECTOR DE PLANEACIÓN Y PRESUPUESTO
 Revisó

LICDA. MARÍA CANDELARIA RAYGOZÁ ALCOCER
 DIRECTORA GENERAL
 Autorizó



TRIMESTRE			
1	2	3	4

FECHA
16/01/2019

INSTITUCIÓN: 2112107307 - Instituto Estatal para la Educación de Jóvenes y Adultos
PROGRAMA PRESUPUESTARIO: E009 - Rezago Educativo
UNIDAD RESPONSABLE: 1307-3302 - Despacho de la SubDirección General
ACTIVIDAD: F.P.C01.A07 - Atención educativa en alfabetización(inicial) a personas ciegas y débiles visuales en la vertiente del modelo en Braille.

IDENTIFICACIÓN DEL INDICADOR	
Indicador	C01A01 - Porcentaje de personas ciegas y débiles visuales inscritas que reciben el servicio de asesoría educativa de alfabetización(inicial) en la vertiente del modelo en Braille.

VARIABLES			
Numerador	Número de personas ciegas y débiles visuales que reciben el servicio de asesoría educativa de alfabetización en la vertiente	Unidad de Medida del Numerador	303 - Persona Atendida (Educativo)
Denominador	Número de personas ciegas y débiles visuales inscritas en alfabetización en la vertiente del modelo en Braille	Unidad de Medida del Denominador	2024 - Persona Inscrita (General)

METAS											
Linea Base		Año Meta	Meta Programada	Comportamiento del Indicador hacia la Meta	Tipo de Método	Semafización					
Año:	2016	2018	en el Año			Verde	Amarillo	Rojo			
Valor:	0.000	2018	85.714	ASCENDENTE	PORCENTAJE	54.330	90.000	27.270	54.320	10.000	27.260

Variable	Calendario Programado												
	Enero	Febrero	Marzo	Abril	Mayo	Junio	Julio	Agosto	Septiembre	Octubre	Noviembre	Diciembre	Total
Numerador	0.000	0.000	6.000	0.000	0.000	6.000	0.000	0.000	6.000	0.000	0.000	6.000	24.000
Denominador	1.000	1.000	7.000	1.000	1.000	7.000	1.000	1.000	7.000	1.000	1.000	7.000	28.000

Variable	Calendario Ejecutado												
	Enero	Febrero	Marzo	Abril	Mayo	Junio	Julio	Agosto	Septiembre	Octubre	Noviembre	Diciembre	Total
Numerador	0.000	0.000	0.000	0.000	0.000	0.000	0.000	0.000	2.000	0.000	0.000	2.000	4.000

LICDA. NITZIA JULIANA RIVERA ARGÜELLES

SUBDIRECTORA GENERAL

Elabó

LIC. ROMANA VALLE CEN

DIRECTOR DE PLANEACIÓN Y PRESUPUESTO

Revisó

LICDA. MARIA CANDELARIA RAYGOZA ALCOCER

DIRECTORA GENERAL

Autorizó





GOBIERNO DEL ESTADO DE QUINTANA ROO
 FORMATO EVALUATORIO PROGRAMÁTICO DEL SIPPRES FESIPPRES-01
 INDICADORES

TRIMESTRE			
1	2	3	4

FECHA
16/01/2019

Variable	Calendario Ejecutado												
	Enero	Febrero	Marzo	Abril	Mayo	Junio	Julio	Agosto	Septiembre	Octubre	Noviembre	Diciembre	Total
Denominador	1.000	1.000	7.000	1.000	1.000	7.000	1.000	1.000	7.000	1.000	1.000	7.000	14.000


AVANCES PROGRAMATICOS											
Trimestral						Acumulado					
Programado		Ejecutado		Variación		Programado		Ejecutado		Variación	
abs	%	abs	%	abs	%	abs	%	abs	%	abs	%
21.429	25.000	7.143	8.333	-14.286	-66.667	85.714	100.000	14.286	16.667	-71.429	-83.333

RESULTADOS		
Valor de la Semaforización	Color del Semáforo	Observaciones
28.571	AMARILLO	No se ha podido establecer adecuadamente el procedimiento de atención en esta vertiente por la dificultad de contar con personal voluntario debidamente capacitado

LICDA. NITZIA JULIANA RIVERA ARCUELLES
 SUBDIRECTORA GENERAL
 Elaboró

LIC. ROMÁN A. VALLE CAN
 DIRECTOR DE PLANEACIÓN Y PRESUPUESTO
 Revisó

LICDA. MARIA CANDELARIA RAYGOZA ALCOCER
 DIRECTORA GENERAL
 Autorizó





GOBIERNO DEL ESTADO DE QUINTANA ROO
 FORMATO EVALUATORIO PROGRAMÁTICO DEL SIPPRES FESIPPRES-01
 INDICADORES

TRIMESTRE			
1	2	3	4

FECHA
16/01/2019

INSTITUCIÓN: 2112107307 - Instituto Estatal para la Educación de Jóvenes y Adultos
 PROGRAMA PRESUPUESTARIO: E009 - Rezago Educativo
 UNIDAD RESPONSABLE: 1307-3302 - Despacho de la SubDirección General
 COMPONENTE: F.P.C02 - Personas con primaria concluida

IDENTIFICACIÓN DEL INDICADOR	
Indicador	C2 - Porcentaje de Personas atendidas que aprueban el nivel educativo de primaria

VARIABLES			
Numerador	Número de personas que concluyen nivel primaria	Unidad de Medida del Numerador	473 - Persona Acreditada (Educativo)
Denominador	Número de personas atendidas en primaria	Unidad de Medida del Denominador	303 - Persona Atendida (Educativo)

METAS											
Linea Base		Año Meta	Meta Programada	Comportamiento del	Tipo de	Semafización					
Año:	2016		en el Año	Indicador hacia la Meta	Método	Verde		Amarillo		Rojo	
Valor:	58.000	2018	84.939	ASCENDENTE	PORCENTAJE	61.000	100.000	31.000	60.000	10.000	30.000

Variable	Calendario Programado												
	Enero	Febrero	Marzo	Abril	Mayo	Junio	Julio	Agosto	Septiembre	Octubre	Noviembre	Diciembre	Total
Numerador	0.000	0.000	1,314.000	0.000	0.000	1,314.000	0.000	0.000	1,314.000	0.000	0.000	1,314.000	5,256.000
Denominador	1.000	1.000	1,547.000	1.000	1.000	1,547.000	1.000	1.000	1,547.000	1.000	1.000	1,547.000	6,188.000

Variable	Calendario Ejecutado												
	Enero	Febrero	Marzo	Abril	Mayo	Junio	Julio	Agosto	Septiembre	Octubre	Noviembre	Diciembre	Total
Numerador	0.000	0.000	556.000	0.000	0.000	781.000	0.000	0.000	895.000	0.000	0.000	385.000	2,617.000

LICDA. NITZIA JULIANA RIVERA ARGÜELLES

SUBDIRECTORA GENERAL

Elaboró

LIC. ROMÁN A. VALLE C.

DIRECTOR DE PLANEACIÓN Y PRESUPUESTO

Revisó

LICDA. MARÍA CANDELARIA RAYGOZA ALCOCER

DIRECTORA GENERAL

Autorizó



INDICADORES

TRIMESTRE			
1	2	3	4

FECHA
16/01/2019

Variable	Calendario Ejecutado												
	Enero	Febrero	Marzo	Abril	Mayo	Junio	Julio	Agosto	Septiembre	Octubre	Noviembre	Diciembre	Total
Denominador	1.000	1.000	1,547.000	1.000	1.000	1,547.000	1.000	1.000	1,547.000	1.000	1.000	1,547.000	6,188.000

AVANCES PROGRAMATICOS											
Trimestral						Acumulado					
Programado		Ejecutado		Variación		Programado		Ejecutado		Variación	
abs	%	abs	%	abs	%	abs	%	abs	%	abs	%
21.235	25.000	6.222	7.325	-15.013	-70.700	84.939	100.000	42.292	49.790	-42.647	-50.209

RESULTADOS		
Valor de la Semaforización	Color del Semáforo	Observaciones
24.887	ROJO	Los resultados obtenidos están basados en el Programa Regular ya que el Programa Especial de Certificación por requerir antecedentes escolares y evidencias de capacitación no fue muy requerido por la población.

LICDA. NITZIA JULIANA RIVERA ARGÜELLES

SUBDIRECTORA GENERAL

Elaboró

LIC. ROMÁN A. VALLE CARRANZA

DIRECTOR DE PLANEACIÓN Y PRESUPUESTO

Revisó

LICDA. MARÍA CANDELA RAYGOZA ALCOCER

DIRECTORA GENERAL

Autorizó



GOBIERNO DEL ESTADO DE QUINTANA ROO
 FORMATO EVALUATORIO PROGRAMÁTICO DEL SIPPRES FESIPPRES-01

INDICADORES

TRIMESTRE			
1	2	3	4

FECHA
16/01/2019

INSTITUCIÓN: 2112107307 - Instituto Estatal para la Educación de Jóvenes y Adultos
 PROGRAMA PRESUPUESTARIO: E009 - Rezago Educativo
 UNIDAD RESPONSABLE: 1307-3404 - Dirección de Acreditación y Sistemas
 ACTIVIDAD: F.P.C02.A01 - Aplicación de exámenes en papel de primaria

IDENTIFICACIÓN DEL INDICADOR	
Indicador	C02A01 - Porcentaje de exámenes en papel aprobados en el nivel de primaria

VARIABLES			
Numerador	Número de exámenes en papel de nivel primaria aprobados	Unidad de Medida del Numerador	695 - Examen Acreditado (Educativo)
Denominador	Número de exámenes en papel de nivel primarian presentados	Unidad de Medida del Denominador	696 - Examen Aplicado (Educativo)

METAS											
Línea Base		Año Meta	Meta Programada	Comportamiento del	Tipo de	Semafización					
Año:	2016		en el Año	Indicador hacia la Meta	Método	Verde		Amarillo		Rojo	
Valor:	72.000	2018	74.760	ASCENDENTE	PORCENTAJE	60.000	100.000	30.001	59.900	10.000	30.000

Variable	Calendario Programado												
	Enero	Febrero	Marzo	Abril	Mayo	Junio	Julio	Agosto	Septiembre	Octubre	Noviembre	Diciembre	Total
Numerador	0.000	0.000	6,851.000	0.000	0.000	6,851.000	0.000	0.000	6,851.000	0.000	0.000	6,851.000	27,404.000
Denominador	1.000	1.000	9,164.000	1.000	1.000	9,164.000	1.000	1.000	9,164.000	1.000	1.000	9,164.000	36,656.000

Variable	Calendario Ejecutado												
	Enero	Febrero	Marzo	Abril	Mayo	Junio	Julio	Agosto	Septiembre	Octubre	Noviembre	Diciembre	Total
Numerador	0.000	0.000	3,465.000	0.000	0.000	4,054.000	0.000	0.000	4,110.000	0.000	0.000	3,565.000	15,194.000

LCDA. ALMA ISABEL ANGULO ROJAS

DIRECTORA DE ACREDITACIÓN Y SISTEMA


Elaboró

LIC. ROMANA VALENCIANO
 DIRECTOR DE PLANEACIÓN Y PRESUPUESTO

Revisó

LICDA. MARÍA CANDELARIA RAYGOZA ALCOCER
 DIRECTORA GENERAL

Autorizó



TRIMESTRE			
1	2	3	4

FECHA
16/01/2019

Variable	Calendario Ejecutado												
	Enero	Febrero	Marzo	Abril	Mayo	Junio	Julio	Agosto	Septiembre	Octubre	Noviembre	Diciembre	Total
Denominador	1.000	1.000	9,164.000	1.000	1.000	9,164.000	1.000	1.000	9,164.000	1.000	1.000	9,164.000	36,656.000

AVANCES PROGRAMÁTICOS											
Trimestral						Acumulado					
Programado		Ejecutado		Variación		Programado		Ejecutado		Variación	
abs	%	abs	%	abs	%	abs	%	abs	%	abs	%
18.690	25.000	9.726	13.009	-8.964	-47.964	74.760	100.000	41.450	55.444	-33.310	-44.556

RESULTADOS		
Valor de la Semaforización	Color del Semáforo	Observaciones
38.902	AMARILLO	Los resultados están en su gran mayoría en el Programa Regular ya que el Programa Especial de Certificación no tuvo adecuada aceptación de los educandos por requerir antecedentes escolares y evidencias de capacitación.

LCDA. ALMA ISABEL ANGULO ROJAS

DIRECTORA DE ACREDITACIÓN Y SISTEMA

Elaboró

LIC. ROMANA VALLE CAN
 DIRECTOR DE PLANEACIÓN Y PRESUPUESTO


DIRECTOR DE PLANEACIÓN Y PRESUPUESTO

Revisó

LICDA. MARIA CANDELARIA RAYGOZA ALCOCER

DIRECTORA GENERAL

Autorizó





GOBIERNO DEL ESTADO DE QUINTANA ROO
FORMATO EVALUATORIO PROGRAMÁTICO DEL SIPPRES FESIPPRES-01
INDICADORES

TRIMESTRE			
1	2	3	4

FECHA
18/01/2019

INSTITUCIÓN: 2112107307 - Instituto Estatal para la Educación de Jóvenes y Adultos
PROGRAMA PRESUPUESTARIO: E009 - Rezago Educativo
UNIDAD RESPONSABLE: 1307-3404 - Dirección de Acreditación y Sistemas
ACTIVIDAD: F.P.C02.A02 - Aplicación de exámenes en línea de primaria

IDENTIFICACIÓN DEL INDICADOR	
Indicador	C02A02 - Porcentaje de exámenes en línea aprobados en el nivel de primaria

VARIABLES			
Numerador	Número de exámenes en línea de nivel primaria aprobados	Unidad de Medida del Numerador	695 - Examen Acreditado (Educativo)
Denominador	Número de exámenes en línea de nivel primaria presentados	Unidad de Medida del Denominador	696 - Examen Aplicado (Educativo)

METAS											
Linea Base		Año Meta	Meta Programada	Comportamiento del	Tipo de	Semafización					
Año:	2016		en el Año	Indicador hacia la Meta	Método	Verde		Amarillo		Rojo	
Valor:	73.000	2018	77.539	ASCENDENTE	PORCENTAJE	70.001	100.000	25.020	70.000	10.000	25.010

Variable	Calendario Programado												
	Enero	Febrero	Marzo	Abril	Mayo	Junio	Julio	Agosto	Septiembre	Octubre	Noviembre	Diciembre	Total
Numerador	0.000	0.000	1,153.000	0.000	0.000	1,153.000	0.000	0.000	1,153.000	0.000	0.000	1,153.000	4,612.000
Denominador	1.000	1.000	1,487.000	1.000	1.000	1,487.000	1.000	1.000	1,487.000	1.000	1.000	1,487.000	5,948.000

Variable	Calendario Ejecutado												
	Enero	Febrero	Marzo	Abril	Mayo	Junio	Julio	Agosto	Septiembre	Octubre	Noviembre	Diciembre	Total
Numerador	0.000	0.000	411.000	0.000	0.000	505.000	0.000	0.000	406.000	0.000	0.000	272.000	1,594.000


LCD.A. ALMA ISABEL ANGULO ROJAS

DIRECTORA DE ACREDITACIÓN Y SISTEMA

Elaboró

LIC. ROMÁN A. VALLE DA
 DIRECTOR DE PLANEACIÓN Y PRESUPUESTO
 Revisó

LICDA. MARIA CANDELARIA RAYGOZA ALCOCER
 DIRECTORA GENERAL
 Autorizó



TRIMESTRE			
1	2	3	4

FECHA
16/01/2019

Variable	Calendario Ejecutado												
	Enero	Febrero	Marzo	Abril	Mayo	Junio	Julio	Agosto	Septiembre	Octubre	Noviembre	Diciembre	Total
Denominador	1.000	1.000	1,487.000	1.000	1.000	1,487.000	1.000	1.000	1,487.000	1.000	1.000	1,487.000	5,948.000

AVANCES PROGRAMATICOS											
Trimestral						Acumulado					
Programado		Ejecutado		Variación		Programado		Ejecutado		Variación	
abs	%	abs	%	abs	%	abs	%	abs	%	abs	%
19,385	25.000	4,573	5.898	-14.812	-76.409	77.539	100.000	26.799	34.562	-50.740	-65.438

RESULTADOS		
Valor de la Semafización	Color del Semáforo	Observaciones
18.292	ROJO	Persiste la problemática de equipos de computo obsoleto que no ha sido reemplazado por INEA aunado a problemas de conectividad satelital para una correcta operación de la plataforma en línea.

LCDA. ALMA ISABEL ANGULO ROJAS

DIRECTORA DE ACREDITACIÓN Y SISTEMA


Elaboró

LIC. ROMÁN A. VALLEJAN
 DIRECTOR DE PLANEACIÓN Y PRESUPUESTO
 Revisó

LICDA. MARÍA CANDELARIA RAYGOZA ALCOCER

DIRECTORA GENERAL

Autorizó





GOBIERNO DEL ESTADO DE QUINTANA ROO
FORMATO EVALUATORIO PROGRAMÁTICO DEL SIPPRES FESIPPRES-01
INDICADORES

TRIMESTRE			
1	2	3	4

FECHA
16/01/2019

INSTITUCIÓN: 2112107307 - Instituto Estatal para la Educación de Jóvenes y Adultos
PROGRAMA PRESUPUESTARIO: E009 - Rezago Educativo
UNIDAD RESPONSABLE: 1307-3302 - Despacho de la SubDirección General
ACTIVIDAD: F.P.C02.A03 - Inscripción de educandos en primaria

IDENTIFICACION DEL INDICADOR	
Indicador	C02A03 - Porcentaje de personas en rezago educativo que cumplen con los requisitos y son inscritos en el nivel de primaria

VARIABLES			
Numerador	Número de personas de 15 años y más en rezago educativo inscritos en el nivel primaria	Unidad de Medida del Numerador	2024 - Persona Inscrita (General)
Denominador	Número de personas de 15 años y más en rezago educativo inscritos en cualquier nivel en el año l	Unidad de Medida del Denominador	2024 - Persona Inscrita (General)

METAS											
Línea Base		Año Meta	Meta Programada	Comportamiento del	Tipo de	Semafización					
Año:	2018		en el Año	Indicador hacia la Meta	Método	Verde		Amarillo		Rojo	
Valor:	28.000	2018	33.903	ASCENDENTE	PORCENTAJE	21.180	35.000	10.590	21.170	5.000	10.580

Variable	Calendario Programado												
	Enero	Febrero	Marzo	Abril	Mayo	Junio	Julio	Agosto	Septiembre	Octubre	Noviembre	Diciembre	Total
Numerador	0.000	0.000	1,150.000	0.000	0.000	1,150.000	0.000	0.000	1,150.000	0.000	0.000	1,150.000	4,600.000
Denominador	1.000	1.000	3,392.000	1.000	1.000	3,392.000	1.000	1.000	3,392.000	1.000	1.000	3,392.000	13,568.000

Variable	Calendario Ejecutado												
	Enero	Febrero	Marzo	Abril	Mayo	Junio	Julio	Agosto	Septiembre	Octubre	Noviembre	Diciembre	Total
Numerador	0.000	0.000	372.000	0.000	0.000	828.000	0.000	0.000	875.000	0.000	0.000	530.000	2,605.000

LICDA. MITZA JULIANA RIVERA ARGÜELLES
 SUBDIRECTORA GENERAL


Elaboró

LIC. ROMÁN A. VALLE CARRANZA
 DIRECTOR DE PLANEACIÓN Y PRESUPUESTO

Revisó

LICDA. MARIA CANDELA RAYGOZA ALCOCER
 DIRECTORA GENERAL

Autorizó



TRIMESTRE			
1	2	3	4

FECHA
16/01/2019

Variable	Calendario Ejecutado												
	Enero	Febrero	Marzo	Abril	Mayo	Junio	Julio	Agosto	Septiembre	Octubre	Noviembre	Diciembre	Total
Denominador	1.000	1.000	3,392.000	1.000	1.000	3,392.000	1.000	1.000	3,392.000	1.000	1.000	3,392.000	13,568.000

AVANCES PROGRAMÁTICOS											
Trimestral						Acumulado					
Programado		Ejecutado		Variación		Programado		Ejecutado		Variación	
abs	%	abs	%	abs	%	abs	%	abs	%	abs	%
8.476	25.000	3.906	11.522	-4.570	-53.913	33.903	100.001	19.200	56.631	-14.704	-43.370

RESULTADOS		
Valor de la Semaforización	Color del Semáforo	Observaciones
15.625	AMARILLO	En el último trimestre se dió énfasis a la etapa de alfabetización con jornadas destinadas a esta.

LICDA. NITZIA JULIANA RIVERA ARQUELLES

SUBDIRECTORA GENERAL

Elaboró

LIC. ROMANA VALLE GAY


DIRECTOR DE PLANEACIÓN Y PRESUPUESTO

Revisó

LICDA. MARÍA CANDELARIA RAYGOZA ALCOCER

DIRECTORA GENERAL

Autorizó



INDICADORES

TRIMESTRE			
1	2	3	4

11

INSTITUCIÓN: 2112107307 - Instituto Estatal para la Educación de Jóvenes y Adultos
PROGRAMA PRESUPUESTARIO: E009 - Rezago Educativo
UNIDAD RESPONSABLE: 1307-3302 - Despacho de la SubDirección General
ACTIVIDAD: F.P.C02.A04 - Atención educativa en primaria

IDENTIFICACIÓN DEL INDICADOR

Indicador: C02A04 - Porcentaje de personas inscritas que reciben el servicio de asesoría educativa de primaria

VARIABLES

Numerador	Número de personas atendidas en primaria	Unidad de Medida del Numerador	303 - Persona Atendida (Educativo)
Denominador	Número total de personas registradas en primaria	Unidad de Medida del Denominador	310 - Persona Registrada (Educativo)

METAS

Año:	Línea Base	Año Meta	Meta Programada en el Año	Comportamiento del Indicador hacia la Meta	Tipo de Método	Semafización				
						Verde	Amarillo	Rojo		
2016	71.000	2018	57.360	ASCENDENTE	PORCENTAJE	48.660	60.000	24.330	48.650	10.000

Variable	Calendario Programado											
	Enero	Febrero	Marzo	Abril	Mayo	Junio	Julio	Agosto	Septiembre	Octubre	Noviembre	Diciembre
Numerador	0.000	0.000	1,547.000	0.000	0.000	1,547.000	0.000	0.000	1,547.000	0.000	0.000	1,547.000
Denominador	1.000	1.000	2,697.000	1.000	1.000	2,697.000	1.000	1.000	2,697.000	1.000	1.000	2,697.000

Variable	Calendario Ejecutado											
	Enero	Febrero	Marzo	Abril	Mayo	Junio	Julio	Agosto	Septiembre	Octubre	Noviembre	Diciembre
Numerador	0.000	0.000	3,096.000	0.000	0.000	3,081.000	0.000	0.000	3,146.000	0.000	0.000	2,897.000

ICDA. NITZIA JULIANA RIVERA ARGÜELLES

UBDIRECTORA GENERAL

labora

LIC. ROMÁN A. VALLE CAN

DIRECTOR DE PLANEACIÓN Y PRESUPUESTO

Revisó

LICDA. MARIA CANDELARIA RAYG

DIRECTO

INDICADORES

TRIMESTRE			
1	2	3	4

Variable	Calendario Ejecutado											
	Enero	Febrero	Marzo	Abril	Mayo	Junio	Julio	Agosto	Septiembre	Octubre	Noviembre	Diciembre
Denominador	1.000	1.000	2,697.000	1.000	1.000	2,697.000	1.000	1.000	2,697.000	1.000	1.000	2,697.000

AVANCES PROGRAMÁTICOS											
Trimestral						Acumulado					
Programado		Ejecutado		Variación		Programado		Ejecutado		Variación	
abs	%	abs	%	abs	%	abs	%	abs	%	abs	%
14.340	25.000	26.854	46.816	12.514	87.266	57.360	100.000	113.274	197.479	55.914	

RESULTADOS		
Valor de la Semaforización	Color del Semáforo	Observaciones
107.416	VERDE	Se reporta como resultado el promedio de atención de educandos en el periodo, considerando los usuarios que concluyen nivel, bajas, inactivos y la incorporación la cual puede ser dur año al ser un sistema abierto.

ICDA. NITZIA JULIANA RIVERA ARGÜELLES

UBDIRECTORA GENERAL

laboró

LIC. ROMANA VALLE CAN

DIRECTOR DE PLANEACIÓN Y PRESUPUESTO

Revisó

LICDA. MARÍA CANDELARIA RAYG

DIRECTO



GOBIERNO DEL ESTADO DE QUINTANA ROO
FORMATO EVALUATORIO PROGRAMÁTICO DEL SIPPRES FESIPPRES-01
INDICADORES

TRIMESTRE			
1	2	3	4

FECHA
16/01/2019

INSTITUCIÓN: 2112107307 - Instituto Estatal para la Educación de Jóvenes y Adultos
PROGRAMA PRESUPUESTARIO: E009 - Rezago Educativo
UNIDAD RESPONSABLE: 1307-3403 - Dirección de Servicios Educativos
ACTIVIDAD: F.P.C02.A05 - Atención educativa en Primaria en la modalidad en línea

IDENTIFICACION DEL INDICADOR	
Indicador	C02A05 - Porcentaje de personas atendidas en primaria que reciben el servicio educativo en línea.

VARIABLES			
Numerador	Número de personas atendidas en primaria en línea	Unidad de Medida del Numerador	303 - Persona Atendida (Educativo)
Denominador	Número total de personas inscritas en primaria	Unidad de Medida del Denominador	2024 - Persona Inscrita (General)

METAS											
Línea Base		Año Meta	Meta Programada	Comportamiento del	Tipo de	Semafortización					
Año:	2016		en el Año	Indicador hacia la Meta	Método	Verde		Amarillo		Rojo	
Valor:	1.000	2018	2.198	ASCENDENTE	PORCENTAJE	0.860	2.500	0.430	0.850	0.300	0.420

Variable	Calendario Programado												
	Enero	Febrero	Marzo	Abril	Mayo	Junio	Julio	Agosto	Septiembre	Octubre	Noviembre	Diciembre	Total
Numerador	0.000	0.000	34.000	0.000	0.000	34.000	0.000	0.000	34.000	0.000	0.000	34.000	136.000
Denominador	1.000	1.000	1,547.000	1.000	1.000	1,547.000	1.000	1.000	1,547.000	1.000	1.000	1,547.000	6,188.000

Variable	Calendario Ejecutado												
	Enero	Febrero	Marzo	Abril	Mayo	Junio	Julio	Agosto	Septiembre	Octubre	Noviembre	Diciembre	Total
Numerador	0.000	0.000	67.000	0.000	0.000	43.000	0.000	0.000	9.000	0.000	0.000	7.000	126.000

LICDA. NITZA JULIANA RIVERA ARGÜELLES

SUBDIRECTORA GENERAL

Elaboró

LIC. ROMÁN VALLE CÁN

DIRECTOR DE PLANEACIÓN Y PRESUPUESTO

Revisó

LICDA. MARÍA CANDELARIA RAYGOZA ALCOCER

DIRECTORA GENERAL

Autorizó

