

TRIMESTRE				FECHA
1	2	3	4	16/01/2019

Variable	Calendario Ejecutado												
	Enero	Febrero	Marzo	Abril	Mayo	Junio	Julio	Agosto	Septiembre	Octubre	Noviembre	Diciembre	Total
Denominador	1.000	1.000	1,547.000	1.000	1.000	1,574.000	1.000	1.000	1,547.000	1.000	1.000	1,547.000	6,215.000

AVANCES PROGRAMÁTICOS											
Trimestral						Acumulado					
Programado		Ejecutado		Variación		Programado		Ejecutado		Variación	
abs	%	abs	%	abs	%	abs	%	abs	%	abs	%
0.549	24.998	0.113	5.147	-0.436	-79.412	2.198	99.991	2.036	92.639	-0.162	-7.353

RESULTADOS		
Valor de la Semaforización	Color del Semáforo	Observaciones
0.453	AMARILLO	Persiste la problemática de equipos obsoletos en las Plazas Comunitarias donde se ofertan los servicios en línea.

LICDA. NI ZIA JULIANA RIVERA ARGÜELLES
 SUBDIRECTORA GENERAL

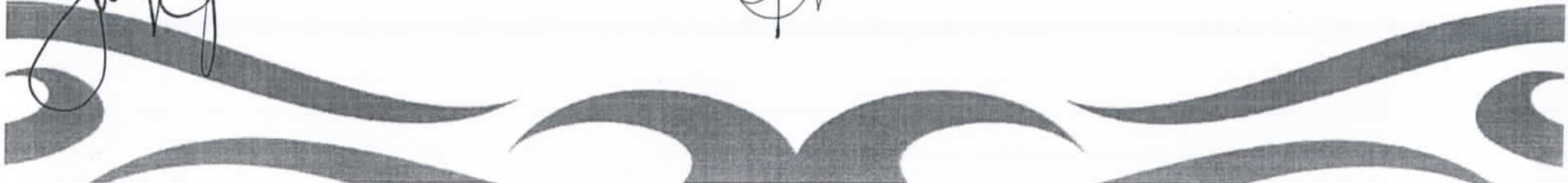
Elaboró

LIC. ROMÁNIA VALLE CARRILLO
 DIRECTOR DE PLANEACIÓN Y PRESUPUESTO

Revisó

LICDA. MARIA CANDELARIA RAYGOZA ALCOCER
 DIRECTORA GENERAL

Autorizó



TRIMESTRE			
1	2	3	4

FECHA
16/01/2019

INSTITUCIÓN: 2112107307 - Instituto Estatal para la Educación de Jóvenes y Adultos
PROGRAMA PRESUPUESTARIO: E009 - Rezago Educativo
UNIDAD RESPONSABLE: 1307-3302 - Despacho de la SubDirección General
ACTIVIDAD: F.P.C02.A06 - Atención educativa en Primaria en la vertiente para niños y jóvenes de 10 a 14 años

IDENTIFICACIÓN DEL INDICADOR	
Indicador	C02A06 - Porcentaje de personas atendidas que reciben el servicio de asesoría educativa de primaria en la vertiente de 10 a 14 años

VARIABLES			
Numerador	Número de personas atendidas en primaria en la vertiente 10 a 14 años	Unidad de Medida del Numerador	303 - Persona Atendida (Educativo)
Denominador	Número total de personas inscritas en primaria en la vertiente 10 a 14 años	Unidad de Medida del Denominador	2024 - Persona Inscrita (General)

METAS											
Linea Base		Año Meta	Meta Programada	Comportamiento del	Tipo de	Semafización					
Año:	2016		en el Año	Indicador hacia la Meta	Método	Verde		Amarillo		Rojo	
Valor:	79.000	2018	82.964	ASCENDENTE	PORCENTAJE	60.100	90.000	27.660	60.000	10.000	27.650

Variable	Calendario Programado												
	Enero	Febrero	Marzo	Abril	Mayo	Junio	Julio	Agosto	Septiembre	Octubre	Noviembre	Diciembre	Total
Numerador	0.000	0.000	365.000	0.000	0.000	365.000	0.000	0.000	365.000	0.000	0.000	366.000	1.461.000
Denominador	1.000	1.000	440.000	1.000	1.000	440.000	1.000	1.000	440.000	1.000	1.000	441.000	1.761.000

Variable	Calendario Ejecutado												
	Enero	Febrero	Marzo	Abril	Mayo	Junio	Julio	Agosto	Septiembre	Octubre	Noviembre	Diciembre	Total
Numerador	0.000	0.000	1.088.000	0.000	0.000	1.109.000	0.000	0.000	1.145.000	0.000	0.000	1.153.000	4.495.000

LICDA. INEZ JULIANA RIVERA ARGÜELLES

SUBDIRECTORA GENERAL

Elaboró

LIC. ROMÁN A. VALLE CÁ

DIRECTOR DE PLANEACIÓN Y PRESUPUESTO

Revisó

LICDA. MARÍA CANDELARIA RAYGOZA ALCOCER

DIRECTORA GENERAL

Autorizó

TRIMESTRE			
1	2	3	4

FECHA
16/01/2019

Variable	Calendario Ejecutado												
	Enero	Febrero	Marzo	Abril	Mayo	Junio	Julio	Agosto	Septiembre	Octubre	Noviembre	Diciembre	Total
Denominador	1.000	1.000	440.000	1.000	1.000	440.000	1.000	1.000	440.000	1.000	1.000	441.000	1,761.000

AVANCES PROGRAMATICOS											
Trimestral						Acumulado					
Programado		Ejecutado		Variación		Programado		Ejecutado		Variación	
abs	%	abs	%	abs	%	abs	%	abs	%	abs	%
20.784	25.051	65.474	78.919	44.691	215.027	82.964	100.000	255.253	307.667	172.288	207.666

RESULTADOS		
Valor de la Semafortización	Color del Semáforo	Observaciones
261.359	VERDE	Se reporta el promedio de atención en el período ya que como sistema abierto hay inscripciones, conclusiones de nivel y bajas todo el año.

LICDA. NITZIA JULIANA RIVERA ARGÜELLES
 SUBDIRECTORA GENERAL

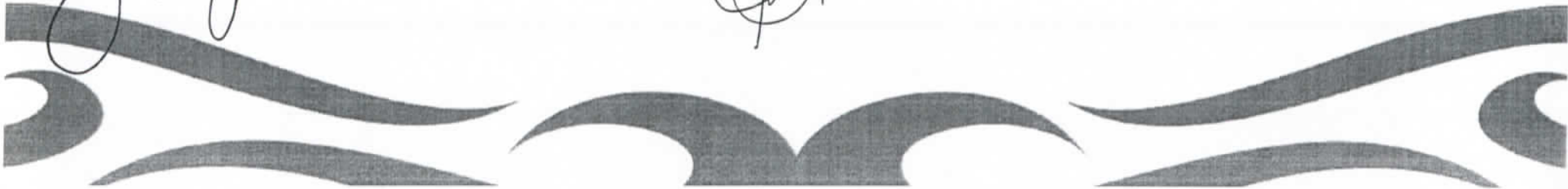
Elaboró

LIC. ROMAN A. VALLE DYN
 DIRECTOR DE PLANEACION Y PRESUPUESTO

Revisó

LICDA. MARÍA CANDELARIA RAYGOZA ALCOCER
 DIRECTORA GENERAL

Autorizó





GOBIERNO DEL ESTADO DE QUINTANA ROO
 FORMATO EVALUATORIO PROGRAMÁTICO DEL SIPPRES FESIPPRES-01

INDICADORES

TRIMESTRE			
1	2	3	4

FECHA
16/01/2019

INSTITUCIÓN: 2112107307 - Instituto Estatal para la Educación de Jóvenes y Adultos
 PROGRAMA PRESUPUESTARIO: E009 - Rezago Educativo
 UNIDAD RESPONSABLE: 1307-3408 - Dirección de Atención a Grupos Indígenas
 ACTIVIDAD: F.P.C02.A07 - Atención educativa en primaria en la vertiente indígena bilingüe maya

IDENTIFICACION DEL INDICADOR	
Indicador	C02A07 - Porcentaje de personas atendidas que reciben el servicio de asesoría educativa de primaria en la vertiente indígena bilingüe maya

VARIABLES			
Numerador	Número de personas atendidas en primaria en la vertiente indígena bilingüe maya	Unidad de Medida del Numerador	303 - Persona Atendida (Educativo)
Denominador	Número total de personas inscritas en primaria en la vertiente indígena bilingüe maya	Unidad de Medida del Denominador	2024 - Persona Inscrita (General)

METAS											
Línea Base		Año Meta	Meta Programada	Comportamiento del	Tipo de	Semafización					
Año:	2016		en el Año	Indicador hacia la Meta	Método	Verde		Amarillo		Rojo	
Valor:	71.000	2018	87.786	ASCENDENTE	PORCENTAJE	70.001	90.000	30.001	70.000	10.000	30.000

Variable	Calendario Programado												
	Enero	Febrero	Marzo	Abril	Mayo	Junio	Julio	Agosto	Septiembre	Octubre	Noviembre	Diciembre	Total
Numerador	0.000	0.000	115.000	0.000	0.000	115.000	0.000	0.000	115.000	0.000	0.000	115.000	460.000
Denominador	1.000	1.000	131.000	1.000	1.000	131.000	1.000	1.000	131.000	1.000	1.000	131.000	524.000

Variable	Calendario Ejecutado												
	Enero	Febrero	Marzo	Abril	Mayo	Junio	Julio	Agosto	Septiembre	Octubre	Noviembre	Diciembre	Total
Numerador	0.000	0.000	129.000	0.000	0.000	129.000	0.000	0.000	120.000	0.000	0.000	114.000	492.000

LICDA. GUADALUPE DE FATIMA BRITO SEGURA,
 DIRECTOR DE ATENCIÓN A GRUPOS INDÍGENAS

LIC. ROMÁN A. VALLE
 DIRECTOR DE PLANEACIÓN Y PRESUPUESTO

LICDA. MARÍA CANDELARIA RAYGOZA ALCOCER
 DIRECTORA GENERAL

Elaboró

Revisó

Autorizó





GOBIERNO DEL ESTADO DE QUINTANA ROO
 FORMATO EVALUATORIO PROGRAMÁTICO DEL SIPPRES FESIPPRES-01
 INDICADORES

TRIMESTRE			
1	2	3	4

FECHA
16/01/2019

Variable	Calendario Ejecutado												
	Enero	Febrero	Marzo	Abril	Mayo	Junio	Julio	Agosto	Septiembre	Octubre	Noviembre	Diciembre	Total
Denominador	1.000	1.000	131.000	1.000	1.000	131.000	1.000	1.000	131.000	1.000	1.000	131.000	524.000

AVANCES PROGRAMATICOS											
Trimestral						Acumulado					
Programado		Ejecutado		Variación		Programado		Ejecutado		Variación	
abs	%	abs	%	abs	%	abs	%	abs	%	abs	%
21.947	25.000	21.756	24.783	-0.191	-0.870	87.786	100.000	93.893	106.957	6.107	6.957

RESULTADOS		
Valor de la Semafortización	Color del Semáforo	Observaciones
87.023	VERDE	Se reporta el promedio de atención en el período ya que como sistema abierto hay inscripciones, conclusiones de nivel y bajas todo el año.


 LICDA. GUADALUPE DE FATIMA BRITO SEGURA.
 DIRECTOR DE ATENCIÓN A GRUPOS INDIGENAS

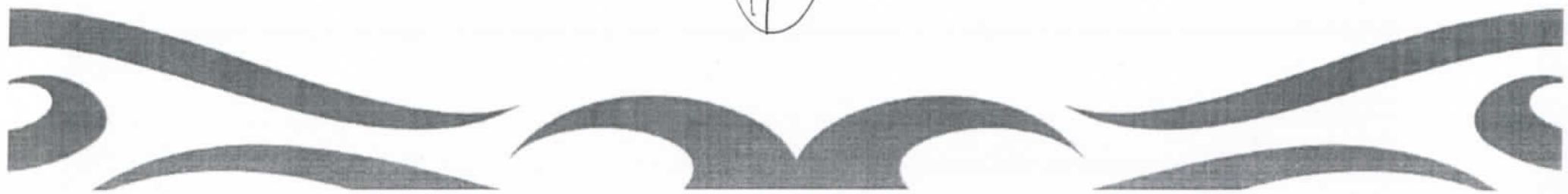
Elaboró


 LIC. ROMÁN ALDALE CAN
 DIRECTOR DE PLANEACIÓN Y PRESUPUESTO

Revisó


 LICDA. MARÍA CANDELARIA RAYGOZA ALCOCER
 DIRECTORA GENERAL

Autorizó





GOBIERNO DEL ESTADO DE QUINTANA ROO
 FORMATO EVALUATORIO PROGRAMÁTICO DEL SIPPRES FESIPPRES-01
 INDICADORES

TRIMESTRE			
1	2	3	4

FECHA
16/01/2019

INSTITUCIÓN: 2112107307 - Instituto Estatal para la Educación de Jóvenes y Adultos
 PROGRAMA PRESUPUESTARIO: E009 - Rezago Educativo
 UNIDAD RESPONSABLE: 1307-3302 - Despacho de la SubDirección General
 ACTIVIDAD: F.P.C02.A08 - Atención educativa a mujeres en primaria

IDENTIFICACION DEL INDICADOR	
Indicador	C02A08 - Porcentaje de mujeres inscritas que reciben el servicio de asesoría educativa de primaria.

VARIABLES			
Numerador	Número de mujeres atendidas en el nivel de primaria	Unidad de Medida del Numerador	303 - Persona Atendida (Educativo)
Denominador	Número de personas inscritas en el nivel de primaria	Unidad de Medida del Denominador	2024 - Persona Inscrita (General)

METAS											
Línea Base		Año Meta	Meta Programada	Comportamiento del Indicador hacia la Meta	Tipo de Método	Semafización					
Año:	2016	2018	en el Año			Verde		Amarillo		Rojo	
Valor:	40.000	2018	60.052	ASCENDENTE	PORCENTAJE	45.001	65.000	30.001	45.000	10.000	30.000

Variable	Calendario Programado												
	Enero	Febrero	Marzo	Abril	Mayo	Junio	Julio	Agosto	Septiembre	Octubre	Noviembre	Diciembre	Total
Numerador	0.000	0.000	929.000	0.000	0.000	929.000	0.000	0.000	929.000	0.000	0.000	929.000	3,716.000
Denominador	1.000	1.000	1,547.000	1.000	1.000	1,547.000	1.000	1.000	1,547.000	1.000	1.000	1,547.000	6,188.000

Variable	Calendario Ejecutado												
	Enero	Febrero	Marzo	Abril	Mayo	Junio	Julio	Agosto	Septiembre	Octubre	Noviembre	Diciembre	Total
Numerador	0.000	0.000	3,096.000	0.000	0.000	1,848.000	0.000	0.000	1,887.000	0.000	0.000	1,738.000	8,569.000

LICDA. NITZA JULIANA RIVERA ARGÜELLES

SUBDIRECTORA GENERAL

Elaboró

LIC. ROMÁN A. VALLE CÁN

DIRECTOR DE PLANEACION Y PRESUPUESTO

Revisó

LICDA. MARÍA CANDELARIA RAYGOZA ÁLCOCER

DIRECTORA GENERAL

Autorizó



GOBIERNO DEL ESTADO DE QUINTANA ROO
FORMATO EVALUATORIO PROGRAMÁTICO DEL SIPPRES FESIPPRES-01
INDICADORES

TRIMESTRE			
1	2	3	4

FECHA
16/01/2019

Variable	Calendario Ejecutado												
	Enero	Febrero	Marzo	Abril	Mayo	Junio	Julio	Agosto	Septiembre	Octubre	Noviembre	Diciembre	Total
Denominador	1.000	1.000	1,547.000	1.000	1.000	1,547.000	1.000	1.000	1,547.000	1.000	1.000	1,547.000	6,188.000

AVANCES PROGRAMÁTICOS											
Trimestral						Acumulado					
Programado		Ejecutado		Variación		Programado		Ejecutado		Variación	
abs	%	abs	%	abs	%	abs	%	abs	%	abs	%
15.013	25.000	28.087	46.770	13.074	87.083	60.052	100.000	138.478	230.596	78.426	130.597

RESULTADOS		
Valor de la Semafortización	Color del Semáforo	Observaciones
112.347	VERDE	Se reporta el promedio de atención en el periodo ya que como sistema abierto hay inscripciones, conclusiones de nivel y bajas todo el año.

LICDA. NITZIA JULIANA RIVERA ARGÜELLES

SUBDIRECTORA GENERAL

Elaboró

LIC. ROMÁN A. VALLE C.


DIRECTOR DE PLANEACIÓN Y PRESUPUESTO

Revisó

LICDA. MARIA CANDELARIA RAYGOZA ALCOCER

DIRECTORA GENERAL

Autorizó





GOBIERNO DEL ESTADO DE QUINTANA ROO
FORMATO EVALUATORIO PROGRAMÁTICO DEL SIPPRES FESIPPRES-01
INDICADORES

TRIMESTRE			
1	2	3	4

FECHA
16/01/2019

INSTITUCIÓN: 2112107307 - Instituto Estatal para la Educación de Jóvenes y Adultos
PROGRAMA PRESUPUESTARIO: E009 - Rezago Educativo
UNIDAD RESPONSABLE: 1307-3302 - Despacho de la SubDirección General
ACTIVIDAD: F.P.C02.A09 - Atención educativa en primaria a personas ciegas y débiles visuales en la vertiente del modelo en Braille

IDENTIFICACION DEL INDICADOR	
Indicador	C02A09 - Porcentaje de personas ciegas y débiles visuales inscritas que reciben el servicio de asesoría educativa de primaria en la vertiente del modelo en Braille.

VARIABLES			
Numerador	Número de personas ciegas y débiles visuales que reciben el servicio de asesoría educativa de primaria en la vertiente del modelo en Braille	Unidad de Medida del Numerador	303 - Persona Atendida (Educativo)
Denominador	Número de personas ciegas y débiles visuales inscritas en primaria en la vertiente del modelo en Braille	Unidad de Medida del Denominador	2024 - Persona Inscrita (General)

METAS											
Línea Base		Año Meta	Meta Programada	Comportamiento del	Tipo de	Semafización					
Año:	2015		en el Año	Indicador hacia la Meta	Método	Verde		Amarillo		Rojo	
Valor:	50.000	2018	80.000	ASCENDENTE	PORCENTAJE	50.001	90.000	25.001	50.000	10.000	25.000

Variable	Calendario Programado												
	Enero	Febrero	Marzo	Abril	Mayo	Junio	Julio	Agosto	Septiembre	Octubre	Noviembre	Diciembre	Total
Numerador	0.000	0.000	5.000	0.000	0.000	5.000	0.000	0.000	5.000	0.000	0.000	5.000	20.000
Denominador	1.000	1.000	6.000	1.000	1.000	6.000	1.000	1.000	6.000	1.000	1.000	7.000	25.000

Variable	Calendario Ejecutado												
	Enero	Febrero	Marzo	Abril	Mayo	Junio	Julio	Agosto	Septiembre	Octubre	Noviembre	Diciembre	Total
Numerador	0.000	0.000	0.000	0.000	0.000	0.000	0.000	0.000	0.000	0.000	0.000	0.000	0.000

LICDA. NITZA JULIANA RIVERA ARGÜELLES
 SUBDIRECTORA GENERAL


LIC. ROMÁN A. MALHE CAN
 DIRECTOR DE PLANEACIÓN Y PRESUPUESTO

LICDA. MARÍA CANDELARIA RAYGOZA ALCOCER
 DIRECTORA GENERAL

Elaboró

Revisó

Autorizó



TRIMESTRE			
1	2	3	4

FECHA
16/01/2019

Variable	Calendario Ejecutado												
	Enero	Febrero	Marzo	Abril	Mayo	Junio	Julio	Agosto	Septiembre	Octubre	Noviembre	Diciembre	Total
Denominador	1.000	1.000	6.000	1.000	1.000	6.000	1.000	1.000	1.000	1.000	1.000	7.000	0.000

AVANCES PROGRAMÁTICOS											
Trimestral						Acumulado					
Programado		Ejecutado		Variación		Programado		Ejecutado		Variación	
abs	%	abs	%	abs	%	abs	%	abs	%	abs	%
20.000	25.000	0.000	0.000	-20.000	-100.000	80.000	100.000	0.000	0.000	-80.000	-100.000

RESULTADOS		
Valor de la Semafortización	Color del Semáforo	Observaciones
0.000	ROJO	No se ha podido implementar esta vertiente debido a que no existe aun el personal voluntario debidamente capacitado.

LICDA. NITZIA JULIANA RIVERA ARZUELLES

SUBDIRECTORA GENERAL

Elaboró

LIC. ROMAN A. VALLE CAN

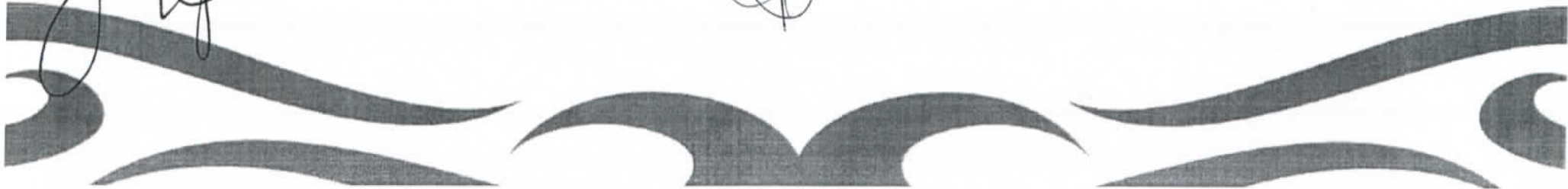
DIRECTOR DE PLANEACIÓN Y PRESUPUESTO

Revisó

LICDA. MARÍA CANDELARIA RAYGOZA ALCOCER

DIRECTORA GENERAL

Autorizó





GOBIERNO DEL ESTADO DE QUINTANA ROO
FORMATO EVALUATORIO PROGRAMÁTICO DEL SIPPRES FESIPPRES-01
INDICADORES

TRIMESTRE			
1	2	3	4

FECHA
16/01/2019

INSTITUCIÓN: 2112107307 - Instituto Estatal para la Educación de Jóvenes y Adultos
PROGRAMA PRESUPUESTARIO: E009 - Rezago Educativo
UNIDAD RESPONSABLE: 1307-3302 - Despacho de la SubDirección General
COMPONENTE: F.P.C03 - Personas con secundaria concluida

IDENTIFICACIÓN DEL INDICADOR	
Indicador	C3 - Porcentaje de Personas atendidas que aprueban el nivel educativo de secundaria

VARIABLES			
Numerador	Número de personas que concluyen nivel secundaria	Unidad de Medida del Numerador	473 - Persona Acreditada (Educativo)
Denominador	Número de personas atendidas en secundaria	Unidad de Medida del Denominador	303 - Persona Atendida (Educativo)

METAS											
Linea Base		Año Meta	Meta Programada	Comportamiento del	Tipo de	Semafización					
Año:	2016		en el Año	Indicador hacia la Meta	Método	Verde		Amarillo		Rojo	
Valor:	77.000	2018	90.605	ASCENDENTE	PORCENTAJE	71.000	100.000	31.000	70.000	10.000	30.000

Variable	Calendario Programado												
	Enero	Febrero	Marzo	Abril	Mayo	Junio	Julio	Agosto	Septiembre	Octubre	Noviembre	Diciembre	Total
Numerador	0.000	0.000	1,842.000	0.000	0.000	1,842.000	0.000	0.000	1,842.000	0.000	0.000	1,842.000	7,368.000
Denominador	1.000	1.000	2,033.000	1.000	1.000	2,033.000	1.000	1.000	2,033.000	1.000	1.000	2,033.000	8,132.000

Variable	Calendario Ejecutado												
	Enero	Febrero	Marzo	Abril	Mayo	Junio	Julio	Agosto	Septiembre	Octubre	Noviembre	Diciembre	Total
Numerador	0.000	0.000	1,175.000	0.000	0.000	1,501.000	0.000	0.000	1,818.000	0.000	0.000	828.000	5,322.000

LICDA. NITZIA JULIANA RIVERA ARGÜELLES

SUBDIRECTORA GENERAL

Elaboró

LIC. ROMANA VALLINCA

DIRECTOR DE PLANEACIÓN Y PRESUPUESTO

Revisó

LICDA. MARÍA CANDELARIA RAYGOZA ALCÓGER

DIRECTORA GENERAL

Autorizó





GOBIERNO DEL ESTADO DE QUINTANA ROO
 FORMATO EVALUATORIO PROGRAMÁTICO DEL SIPPRES FESIPPRES-01
 INDICADORES

TRIMESTRE			
1	2	3	4

FECHA
16/01/2019

Variable	Calendario Ejecutado												
	Enero	Febrero	Marzo	Abril	Mayo	Junio	Julio	Agosto	Septiembre	Octubre	Noviembre	Diciembre	Total
Denominador	1.000	1.000	2,033.000	1.000	1.000	2,033.000	1.000	1.000	2,033.000	1.000	1.000	2,033.000	8,132.000

AVANCES PROGRAMÁTICOS											
Trimestral						Acumulado					
Programado		Ejecutado		Variación		Programado		Ejecutado		Variación	
abs	%	abs	%	abs	%	abs	%	abs	%	abs	%
22.651	25.000	10.182	11.238	-12.469	-55.049	90.605	100.000	65.445	72.231	-25.160	-27.769

RESULTADOS		
Valor de la Semafortización	Color del Semáforo	Observaciones
40.728	AMARILLO	En el último trimestre se puso mayor énfasis en la etapa de alfabetización para contribuir con estrategia nacional.

LICDA. NITZIA JULIANA RIVERA ARGÜELLES

SUBDIRECTORA GENERAL

Elaboró

L.C. ROMANA VALLE CAN

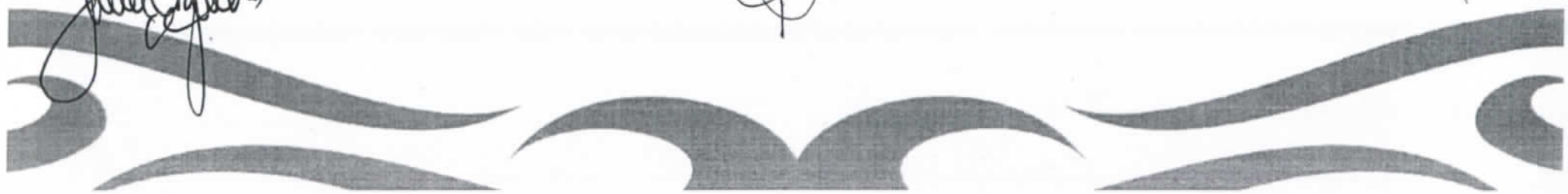
DIRECTOR DE PLANEACIÓN Y PRESUPUESTO

Revisó

LICDA. MARÍA CANDELARIA RAYGOZA ALCOCER

DIRECTORA GENERAL

Autorizó





GOBIERNO DEL ESTADO DE QUINTANA ROO
FORMATO EVALUATORIO PROGRAMÁTICO DEL SIPPRES FESIPPRES-01
INDICADORES

TRIMESTRE			
1	2	3	4

FECHA
16/01/2019

INSTITUCIÓN: 2112107307 - Instituto Estatal para la Educación de Jóvenes y Adultos
PROGRAMA PRESUPUESTARIO: E009 - Rezago Educativo
UNIDAD RESPONSABLE: 1307-3404 - Dirección de Acreditación y Sistemas
ACTIVIDAD: F.P.C03.A01 - Aplicación de exámenes en papel de secundaria

IDENTIFICACION DEL INDICADOR	
Indicador	C03A01 - Porcentaje de exámenes en papel aprobados en el nivel de secundaria

VARIABLES			
Numerador	Número de exámenes en papel de nivel secundaria aprobados	Unidad de Medida del Numerador	695 - Examen Acreditado (Educativo)
Denominador	Número de exámenes en papel de nivel secundarian presentados	Unidad de Medida del Denominador	696 - Examen Aplicado (Educativo)

METAS											
Línea Base		Año Meta	Meta Programada	Comportamiento del	Tipo de	Semafización					
Año:	2016		en el Año	Indicador hacia la Meta	Método	Verde		Amarillo		Rojo	
Valor:	74.000	2018	74.653	ASCENDENTE	PORCENTAJE	70.001	100.000	25.001	70.000	10.000	25.000

Variable	Calendario Programado												
	Enero	Febrero	Marzo	Abril	Mayo	Junio	Julio	Agosto	Septiembre	Octubre	Noviembre	Diciembre	Total
Numerador	0.000	0.000	8,394.000	0.000	0.000	8,394.000	0.000	0.000	8,394.000	0.000	0.000	8,394.000	33,576.000
Denominador	1.000	1.000	11,244.000	1.000	1.000	11,244.000	1.000	1.000	11,244.000	1.000	1.000	11,244.000	44,976.000

Variable	Calendario Ejecutado												
	Enero	Febrero	Marzo	Abril	Mayo	Junio	Julio	Agosto	Septiembre	Octubre	Noviembre	Diciembre	Total
Numerador	0.000	0.000	5,494.000	0.000	0.000	6,240.000	0.000	0.000	5,866.000	0.000	0.000	3,173.000	20,773.000

LCDA. ALMA ISABEL ANGULO ROJAS

DIRECTORA DE ACREDITACIÓN Y SISTEMA

Elaboró

LIC. ROMÁN VALLE
 DIRECTOR DE PLANEACIÓN Y PRESUPUESTO

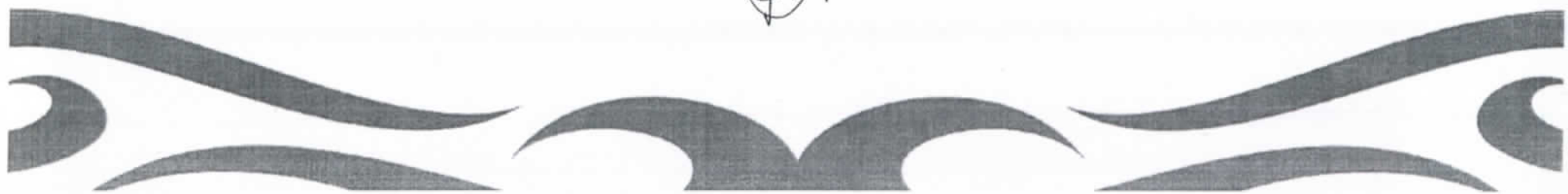
DIRECTOR DE PLANEACIÓN Y PRESUPUESTO

Revisó

LICDA. MARÍA CANDELARIA RAYGOZA ALCOCER

DIRECTORA GENERAL

Autorizó



TRIMESTRE			
1	2	3	4

FECHA
16/01/2019

Variable	Calendario Ejecutado												
	Enero	Febrero	Marzo	Abril	Mayo	Junio	Julio	Agosto	Septiembre	Octubre	Noviembre	Diciembre	Total
Denominador	1.000	1.000	11,244.000	1.000	1.000	11,244.000	1.000	1.000	11,244.000	1.000	1.000	11,244.000	44,976.000

AVANCES PROGRAMATICOS											
Trimestral						Acumulado					
Programado		Ejecutado		Variación		Programado		Ejecutado		Variación	
abs	%	abs	%	abs	%	abs	%	abs	%	abs	%
18.663	25.000	7.055	9.450	-11.608	-62.199	74.653	100.000	46.187	61.869	-28.466	-38.131


RESULTADOS		
Valor de la Semaforización	Color del Semáforo	Observaciones
28.219	AMARILLO	Por situación presupuestal y estrategia de alfabetización de INEA no hubo aplicación de exámenes de este nivel en el mes de diciembre.

LCDA. ALMA ISABEL ANGULO ROJAS
 DIRECTORA DE ACREDITACIÓN Y SISTEMA

Elaboró

LIC. ROMÁN A. VALCERDAM
 DIRECTOR DE PLANEACIÓN Y PRESUPUESTO
 Revisó

LICDA. MARÍA CANDELARIA RAYGOZÁ ALCOCER
 DIRECTORA GENERAL
 Autorizó





GOBIERNO DEL ESTADO DE QUINTANA ROO
FORMATO EVALUATORIO PROGRAMÁTICO DEL SIPPRES FESIPPRES-01
INDICADORES

TRIMESTRE			
1	2	3	4

FECHA
16/01/2019

INSTITUCIÓN: 2112107307 - Instituto Estatal para la Educación de Jóvenes y Adultos
PROGRAMA PRESUPUESTARIO: E009 - Rezago Educativo
UNIDAD RESPONSABLE: 1307-3404 - Dirección de Acreditación y Sistemas
ACTIVIDAD: F.P.C03.A02 - Aplicación de exámenes en línea de secundaria

IDENTIFICACION DEL INDICADOR	
Indicador	C03A02 - Porcentaje de exámenes en línea aprobados en el nivel de secundaria

VARIABLES			
Numerador	Número de exámenes en línea de nivel secundaria aprobados	Unidad de Medida del Numerador	695 - Examen Acreditado (Educativo)
Denominador	Número de exámenes en línea de nivel secundaria presentados	Unidad de Medida del Denominador	696 - Examen Aplicado (Educativo)

METAS											
Linea Base		Año Meta	Meta Programada	Comportamiento del	Tipo de	Semafización					
Año:	2016		en el Año	Indicador hacia la Meta	Método	Verde	Amarillo	Rojo			
Valor:	70.000	2018	77.653	ASCENDENTE	PORCENTAJE	70.001	100.000	40.001	70.000	10.000	40.000

Variable	Calendario Programado												
	Enero	Febrero	Marzo	Abril	Mayo	Junio	Julio	Agosto	Septiembre	Octubre	Noviembre	Diciembre	Total
Numerador	0.000	0.000	2,078.000	0.000	0.000	2,078.000	0.000	0.000	2,078.000	0.000	0.000	2,078.000	8,312.000
Denominador	1.000	1.000	2,676.000	1.000	1.000	2,676.000	1.000	1.000	2,676.000	1.000	1.000	2,676.000	10,704.000

Variable	Calendario Ejecutado												
	Enero	Febrero	Marzo	Abril	Mayo	Junio	Julio	Agosto	Septiembre	Octubre	Noviembre	Diciembre	Total
Numerador	0.000	0.000	1,249.000	0.000	0.000	1,440.000	0.000	0.000	1,148.000	0.000	0.000	683.000	4,520.000

LCDA. ALMA ISABEL ANGULO ROJAS
 DIRECTORA DE ACREDITACIÓN Y SISTEMA

LIC. ROMANA VALLE
 DIRECTOR DE PLANEACIÓN Y PRESUPUESTO

LICDA. MARIA CANDELARIA RAYGOZA ALCOCER
 DIRECTORA GENERAL

Elaboró

Revisó

Autorizó



TRIMESTRE			
1	2	3	4

FECHA
16/01/2019

Variable	Calendario Ejecutado												
	Enero	Febrero	Marzo	Abril	Mayo	Junio	Julio	Agosto	Septiembre	Octubre	Noviembre	Diciembre	Total
Denominador	1.000	1.000	2,676.000	1.000	1.000	2,676.000	1.000	1.000	2,676.000	1.000	1.000	2,676.000	10,704.000

AVANCES PROGRAMÁTICOS											
Trimestral						Acumulado					
Programado		Ejecutado		Variación		Programado		Ejecutado		Variación	
abs	%	abs	%	abs	%	abs	%	abs	%	abs	%
19.413	25.000	6.381	8.217	-13.033	-67.132	77.653	100.000	42.227	54.379	-35.426	-45.621

RESULTADOS		
Valor de la Semaforzación	Color del Semáforo	Observaciones
25.523	ROJO	Por situación presupuestal y estrategia de alfabetización de INEA no hubo aplicación de exámenes de este nivel durante el mes de diciembre

LCDA. ALMA ISABEL ANGULO ROJAS

DIRECTORA DE ACREDITACIÓN Y SISTEMA

Elaboró

LIC. ROMÁN A. VALDEZ


DIRECTOR DE PLANEACIÓN Y PRESUPUESTO

REVISÓ

LICDA. MARÍA CANDELARIA RAYGOZA ALCOCER

DIRECTORA GENERAL

Autorizó





GOBIERNO DEL ESTADO DE QUINTANA ROO
FORMATO EVALUATORIO PROGRAMÁTICO DEL SIPPRES FESIPPRES-01
INDICADORES

TRIMESTRE			
1	2	3	4

FECHA
16/01/2019

INSTITUCIÓN: 2112107307 - Instituto Estatal para la Educación de Jóvenes y Adultos
PROGRAMA PRESUPUESTARIO: E009 - Rezago Educativo
UNIDAD RESPONSABLE: 1307-3302 - Despacho de la SubDirección General
ACTIVIDAD: F.P.C03.A03 - Inscripción de educandos en secundaria

IDENTIFICACION DEL INDICADOR	
Indicador	C03A03 - Porcentaje de personas en rezago educativo que cumplen con los requisitos y son inscritos en el nivel de secundaria

VARIABLES			
Numerador	Número de personas de 15 años y más en rezago educativo inscritos en el nivel secundaria	Unidad de Medida del Numerador	2024 - Persona Inscrita (General)
Denominador	Número de personas de 15 años y más en rezago educativo inscritos en cualquier nivel en el año t	Unidad de Medida del Denominador	2024 - Persona Inscrita (General)

METAS											
Linea Base		Año Meta	Meta Programada	Comportamiento del	Tipo de	Semaforización					
Año:	2016		en el Año	Indicador hacia la Meta	Método	Verde		Amarillo		Rojo	
Valor:	50.000	2018	51.680	ASCENDENTE	PORCENTAJE	34.601	60.000	17.301	34.600	10.000	17.300

Variable	Calendario Programado												
	Enero	Febrero	Marzo	Abril	Mayo	Junio	Julio	Agosto	Septiembre	Octubre	Noviembre	Diciembre	Total
Numerador	0.000	0.000	1,753.000	0.000	0.000	1,753.000	0.000	0.000	1,753.000	0.000	0.000	1,753.000	7,012.000
Denominador	1.000	1.000	3,392.000	1.000	1.000	3,392.000	1.000	1.000	3,392.000	1.000	1.000	3,392.000	13,568.000

Variable	Calendario Ejecutado												
	Enero	Febrero	Marzo	Abril	Mayo	Junio	Julio	Agosto	Septiembre	Octubre	Noviembre	Diciembre	Total
Numerador	0.000	0.000	1,327.000	0.000	0.000	1,755.000	0.000	0.000	2,069.000	0.000	0.000	1,094.000	6,245.000

LICDA. NITZA JULIANA RIVERA ARGÜELLES

SUBDIRECTORA GENERAL

Elaboró

LIC. ROMÁN A. VALLE CA


DIRECTOR DE PLANEACIÓN Y PRESUPUESTO

Revisó

LICDA. MARIA CANDELLARIA RAYGOZA ALCOCER

DIRECTORA GENERAL

Autorizó





GOBIERNO DEL ESTADO DE QUINTANA ROO
 FORMATO EVALUATORIO PROGRAMÁTICO DEL SIPPRES FESIPPRES-01
 INDICADORES

TRIMESTRE			
1	2	3	4

FECHA
16/01/2019

Variable	Calendario Ejecutado												
	Enero	Febrero	Marzo	Abril	Mayo	Junio	Julio	Agosto	Septiembre	Octubre	Noviembre	Diciembre	Total
Denominador	1.000	1.000	3,392.000	1.000	1.000	3,392.000	1.000	1.000	3,392.000	1.000	1.000	3,392.000	13,568.000

AVANCES PROGRAMATICOS											
Trimestral						Acumulado					
Programado		Ejecutado		Variación		Programado		Ejecutado		Variación	
abs	%	abs	%	abs	%	abs	%	abs	%	abs	%
12.920	25.000	8.063	15.602	-4.857	-37.593	51.680	100.001	46.027	89.062	-5.653	-10.938

RESULTADOS		
Valor de la Semafortización	Color del Semáforo	Observaciones
32.252	AMARILLO	La incorporación se realiza durante todo el año, debido a que es un sistema educativo abierto y no existen periodos definidos para esta acción.

LICDA. NITZA JULIANA RIVERA ARGUELLES

SUBDIRECTORA GENERAL

Elaboró

LIC. ROMAN A. VALLE CAN

DIRECTOR DE PLANEACIÓN Y PRESUPUESTO

Revisó

LICDA. MARÍA CANDELARIA RAYGOZA ALCOCER

DIRECTORA GENERAL

Autorizó



GOBIERNO DEL ESTADO DE QUINTANA ROO
 FORMATO EVALUATORIO PROGRAMÁTICO DEL SIPPRES FESIPPRES-01
 INDICADORES

TRIMESTRE			
1	2	3	4

FECHA
16/01/2019

INSTITUCIÓN: 2112107307 - Instituto Estatal para la Educación de Jóvenes y Adultos
 PROGRAMA PRESUPUESTARIO: E009 - Rezago Educativo
 UNIDAD RESPONSABLE: 1307-3302 - Despacho de la SubDirección General
 ACTIVIDAD: F.P.C03.A04 - Atención educativa en secundaria

IDENTIFICACION DEL INDICADOR	
Indicador	C03A04 - Porcentaje de personas inscritas que reciben el servicio de asesoría educativa de secundaria

VARIABLES			
Numerador	Número de personas atendidas en secundaria	Unidad de Medida del Numerador	303 - Persona Atendida (Educativo)
Denominador	Número total de personas registradas en secundaria	Unidad de Medida del Denominador	310 - Persona Registrada (Educativo)

METAS											
Linea Base		Año Meta	Meta Programada	Comportamiento del	Tipo de	Semafización					
Año:	2016		en el Año	Indicador hacia la Meta	Método	Verde		Amarillo		Rojo	
Valor:	65.000	2018	53.712	ASCENDENTE	PORCENTAJE	46.001	60.000	23.001	46.000	10.000	23.000

Variable	Calendario Programado												
	Enero	Febrero	Marzo	Abril	Mayo	Junio	Julio	Agosto	Septiembre	Octubre	Noviembre	Diciembre	Total
Numerador	0.000	0.000	2,033.000	0.000	0.000	2,033.000	0.000	0.000	2,033.000	0.000	0.000	2,033.000	8,132.000
Denominador	1.000	1.000	3,785.000	1.000	1.000	3,785.000	1.000	1.000	3,785.000	1.000	1.000	3,785.000	15,140.000

Variable	Calendario Ejecutado												
	Enero	Febrero	Marzo	Abril	Mayo	Junio	Julio	Agosto	Septiembre	Octubre	Noviembre	Diciembre	Total
Numerador	0.000	0.000	6,756.000	0.000	0.000	6,641.000	0.000	0.000	6,671.000	0.000	0.000	6,004.000	26,072.000

LICDA. NATALIA JULIANA RIVERA ARGÜELLES

SUBDIRECTORA GENERAL

Elaboró

LIC. ROMÁN A. VALLE CH


DIRECTOR DE PLANEACION Y PRESUPUESTO

Revisó

LICDA. MARIA CANDELARIA RAYGOZA ALCÓCER

DIRECTORA GENERAL

Autorizó



TRIMESTRE			
1	2	3	4

FECHA
16/01/2019

Variable	Calendario Ejecutado												
	Enero	Febrero	Marzo	Abril	Mayo	Junio	Julio	Agosto	Septiembre	Octubre	Noviembre	Diciembre	Total
Denominador	1.000	1.000	3,785.000	1.000	1.000	3,785.000	1.000	1.000	3,785.000	1.000	1.000	3,785.000	15,140.000

AVANCES PROGRAMATICOS											
Trimestral						Acumulado					
Programado		Ejecutado		Variación		Programado		Ejecutado		Variación	
abs	%	abs	%	abs	%	abs	%	abs	%	abs	%
13.428	25.000	39.657	73.832	26.229	195.327	53.712	100.000	172.206	320.610	118.494	220.610

RESULTADOS		
Valor de la Semafortización	Color del Semáforo	Observaciones
158.626	VERDE	Promedio de atención de educandos desde el periodo anterior a los que se suman los de nuevo ingreso, tomando el cuenta las conclusiones de nivel, las bajas y los incorporados, debido a que es un sistema abierto y no existen periodos definidos para estas acciones.El sistema no contempla fórmulas para promedios.

LICDA. NITZA JULIANA RIVERA ARGÜELLES
 SUBDIRECTORA GENERAL

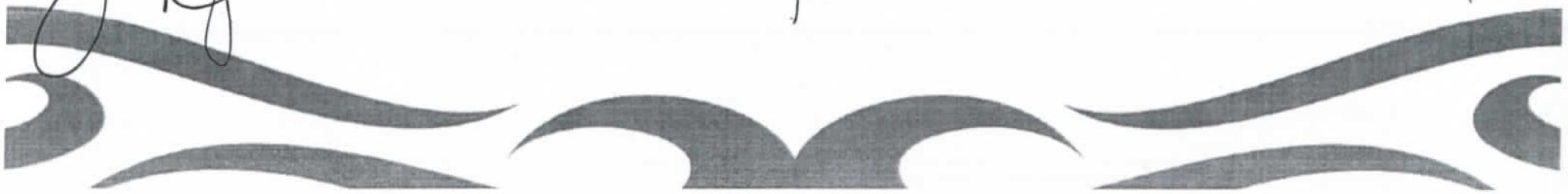
Elaboró

LIC. ROMÁN A. VALLE DÍAZ
 DIRECTOR DE PLANEACIÓN Y PRESUPUESTO

Revisó

LICDA. MARÍA CANDELARIA MAYGOZA ALSOCER
 DIRECTORA GENERAL

Autorizó





GOBIERNO DEL ESTADO DE QUINTANA ROO
FORMATO EVALUATORIO PROGRAMÁTICO DEL SIPPRES FESIPPRES-01
INDICADORES

TRIMESTRE			
1	2	3	4

FECHA
16/01/2019

INSTITUCIÓN: 2112107307 - Instituto Estatal para la Educación de Jóvenes y Adultos
PROGRAMA PRESUPUESTARIO: E009 - Rezago Educativo
UNIDAD RESPONSABLE: 1307-3403 - Dirección de Servicios Educativos
ACTIVIDAD: F.P.C03.A05 - Atención educativa en secundaria en la modalidad en línea

IDENTIFICACION DEL INDICADOR	
Indicador	C03A05 - Porcentaje de personas atendidas en secundaria que reciben el servicio educativo en línea.

VARIABLES			
Numerador	Número de personas atendidas en secundaria en línea	Unidad de Medida del Numerador	303 - Persona Atendida (Educativo)
Denominador	Número total de personas inscritas en secundaria	Unidad de Medida del Denominador	303 - Persona Atendida (Educativo)

METAS											
Línea Base		Año Meta	Meta Programada	Comportamiento del	Tipo de	Semafización					
Año:	2016		en el Año	Indicador hacia la Meta	Método	Verde		Amarillo		Rojo	
Valor:	0.500	2018	1.672	ASCENDENTE	PORCENTAJE	0.530	2.000	0.270	0.520	0.100	0.260

Variable	Calendario Programado												
	Enero	Febrero	Marzo	Abril	Mayo	Junio	Julio	Agosto	Septiembre	Octubre	Noviembre	Diciembre	Total
Numerador	0.000	0.000	34.000	0.000	0.000	34.000	0.000	0.000	34.000	0.000	0.000	34.000	136.000
Denominador	1.000	1.000	2,033.000	1.000	1.000	2,033.000	1.000	1.000	2,033.000	1.000	1.000	2,033.000	8,132.000

Variable	Calendario Ejecutado												
	Enero	Febrero	Marzo	Abril	Mayo	Junio	Julio	Agosto	Septiembre	Octubre	Noviembre	Diciembre	Total
Numerador	0.000	0.000	101.000	0.000	0.000	99.000	0.000	0.000	49.000	0.000	0.000	54.000	303.000

MTRD DIONICIO RICARDO ARAGON,
 ENCARGADO DE SERVICIOS EDUCATIVOS


LIC. ROMÁN A. VALLE CA
 DIRECTOR DE PLANEACIÓN Y PRESUPUESTO

LICDA. MARÍA CANDELA RAYGOZA ALCOCER
 DIRECTORA GENERAL

Elaboró

Revisó

Autorizó





GOBIERNO DEL ESTADO DE QUINTANA ROO
 FORMATO EVALUATORIO PROGRAMÁTICO DEL SIPPRES FESIPPRES-01

INDICADORES

TRIMESTRE			
1	2	3	4

FECHA
16/01/2019

Variable	Calendario Ejecutado												
	Enero	Febrero	Marzo	Abril	Mayo	Junio	Julio	Agosto	Septiembre	Octubre	Noviembre	Diciembre	Total
Denominador	1.000	1.000	2.033.000	1.000	1.000	2.033.000	1.000	1.000	2.033.000	1.000	1.000	2.033.000	8.132.000

AVANCES PROGRAMATICOS											
Trimestral						Acumulado					
Programado		Ejecutado		Variación		Programado		Ejecutado		Variación	
abs	%	abs	%	abs	%	abs	%	abs	%	abs	%
0.418	25.006	0.664	39.716	0.246	58.824	1.672	100.024	3.726	222.848	2.054	122.794

RESULTADOS		
Valor de la Semaforización	Color del Semáforo	Observaciones
2.656	VERDE	El promedio de atención se refiere educandos atendidos desde inicio de año a la que se suman las incorporaciones del año por ser un sistema abierto, tomando en cuenta las conclusiones de nivel, bajas y deserciones, se programó el promedio de atención mensual entre los cuatro trimestres por requerimientos del sistema.

MTRD. DIONICIO RICARDO ARAGON.
 ENCARGADO DE SERVICIOS EDUCATIVOS


Elaboró

LIC. ROMÁN VALLEJAN
 DIRECTOR DE PLANEACIÓN Y PRESUPUESTO

Revisó

LICDA. MARÍA CANDELARIA RAYGOZA ALCOCER
 DIRECTORA GENERAL

Autorizó



INDICADORES

TRIMESTRE			
1	2	3	4

FECHA
16/01/2019

INSTITUCIÓN: 2112107307 - Instituto Estatal para la Educación de Jóvenes y Adultos
 PROGRAMA PRESUPUESTARIO: E009 - Rezago Educativo
 UNIDAD RESPONSABLE: 1307-3302 - Despacho de la SubDirección General
 ACTIVIDAD: F.P.C03.A06 - Atención educativa a mujeres en secundaria

IDENTIFICACIÓN DEL INDICADOR	
Indicador	C03A06 - Porcentaje de mujeres inscritas que reciben el servicio de asesoría educativa de secundaria.

VARIABLES			
Numerador	Número de mujeres atendidas en el nivel de secundaria	Unidad de Medida del Numerador	303 - Persona Atendida (Educativo)
Denominador	Número de personas atendidas en el nivel de secundaria	Unidad de Medida del Denominador	303 - Persona Atendida (Educativo)

METAS											
Año:	Línea Base	Año Meta	Meta Programada en el Año	Comportamiento del Indicador hacia la Meta	Tipo de Método	Semaforización					
						Verde	Amarillo		Rojo		
Valor:	40.000	2018	59.961	ASCENDENTE	PORCENTAJE	35.000	50.000	25.000	34.990	10.000	24.900

Variable	Calendario Programado												
	Enero	Febrero	Marzo	Abril	Mayo	Junio	Julio	Agosto	Septiembre	Octubre	Noviembre	Diciembre	Total
Numerador	0.000	0.000	1,219.000	0.000	0.000	1,219.000	0.000	0.000	1,219.000	0.000	0.000	1,219.000	4,876.000
Denominador	1.000	1.000	2,033.000	1.000	1.000	2,033.000	1.000	1.000	2,033.000	1.000	1.000	2,033.000	8,132.000

Variable	Calendario Ejecutado												
	Enero	Febrero	Marzo	Abril	Mayo	Junio	Julio	Agosto	Septiembre	Octubre	Noviembre	Diciembre	Total
Numerador	0.000	0.000	4,053.000	0.000	0.000	3,984.000	0.000	0.000	4,002.000	0.000	0.000	3,602.000	15,641.000

LICDA. NITZIA JULIANA RIVERA ARGÜELLES

SUBDIRECTORA GENERAL

Elaboró

LIC. ROMÁN A. VALLE CA

DIRECTOR DE PLANEACIÓN Y PRESUPUESTO

Revisó

LICDA. MARIA CANDELARIA RAYGOZA ALCOCER

DIRECTORA GENERAL

Autorizó





GOBIERNO DEL ESTADO DE QUINTANA ROO
FORMATO EVALUATORIO PROGRAMÁTICO DEL SIPPRES FESIPPRES-01
INDICADORES

TRIMESTRE			
1	2	3	4

FECHA
16/01/2019

Variable	Calendario Ejecutado												
	Enero	Febrero	Marzo	Abril	Mayo	Junio	Julio	Agosto	Septiembre	Octubre	Noviembre	Diciembre	Total
Denominador	1.000	1.000	1.000	1.000	1.000	2.033.000	1.000	1.000	2.033.000	1.000	1.000	2.033.000	6.100.000

AVANCES PROGRAMATICOS											
Trimestral						Acumulado					
Programado		Ejecutado		Variación		Programado		Ejecutado		Variación	
abs	%	abs	%	abs	%	abs	%	abs	%	abs	%
14.990	25.000	44.294	73.872	29.304	195.488	59.961	99.999	192.339	320.773	132.378	220.775

RESULTADOS		
Valor de la Semafortización	Color del Semáforo	Observaciones
177.178	VERDE	El promedio de atención se refiere educandos atendidos desde inicio de año a la que se suman las incorporaciones del año por ser un sistema abierto, tomando en cuenta las conclusiones de nivel, bajas y deserciones, se programó el promedio de atención mensual entre los cuatro trimestres por requerimientos del sistema.

LICDA. NITZIA JULIANA RIVERA ARGÜELLES

SUBDIRECTORA GENERAL

Elaboró

LIC. ROMÁN A. VALLE CARRILLO

DIRECTOR DE PLANEACIÓN Y PRESUPUESTO

Revisó

LICDA. MARÍA CANDELARIA RAYGOZA ALCOCER

DIRECTORA GENERAL

Autorizó



GOBIERNO DEL ESTADO DE QUINTANA ROO
FORMATO EVALUATORIO PROGRAMÁTICO DEL SIPPRES FESIPPRES-01
INDICADORES

TRIMESTRE			
1	2	3	4

FECHA
16/01/2019

INSTITUCIÓN: 2112107307 - Instituto Estatal para la Educación de Jóvenes y Adultos
PROGRAMA PRESUPUESTARIO: E009 - Rezago Educativo
UNIDAD RESPONSABLE: 1307-3404 - Dirección de Acreditación y Sistemas
ACTIVIDAD: F.P.C03.A07 - Otorgamiento de certificados a personas que concluyen nivel primaria o secundaria

IDENTIFICACION DEL INDICADOR	
Indicador	C03A07 - Porcentaje de certificados entregados a personas que concluyen nivel primaria o secundaria

VARIABLES			
Numerador	Número de certificados entregados del nivel primaria + Número de certificados entregados del nivel secundaria	Unidad de Medida del Numerador	307 - Persona Certificada (Educativo)
Denominador	Número de personas que concluyen nivel primaria + Número de personas que concluyen nivel secundaria	Unidad de Medida del Denominador	473 - Persona Acreditada (Educativo)

METAS											
Linea Base		Año Meta	Meta Programada	Comportamiento del	Tipo de	Semafización					
Año:	2016		en el Año	Indicador hacia la Meta	Método	Verde	Amarillo	Rojo			
Valor:	70.000	2018	100.000	ASCENDENTE	PORCENTAJE	69.901	100.000	40.001	69.900	10.000	40.000

Variable	Calendario Programado												
	Enero	Febrero	Marzo	Abril	Mayo	Junio	Julio	Agosto	Septiembre	Octubre	Noviembre	Diciembre	Total
Numerador	0.000	0.000	3,155.000	0.000	0.000	3,155.000	0.000	0.000	3,156.000	0.000	0.000	3,156.000	12,622.000
Denominador	1.000	1.000	3,155.000	1.000	1.000	3,155.000	1.000	1.000	3,156.000	1.000	1.000	3,156.000	12,622.000

Variable	Calendario Ejecutado												
	Enero	Febrero	Marzo	Abril	Mayo	Junio	Julio	Agosto	Septiembre	Octubre	Noviembre	Diciembre	Total
Numerador	0.000	0.000	430.000	0.000	0.000	1,955.000	0.000	0.000	2,068.000	0.000	0.000	1,881.000	6,334.000


[Firma]
 LCDA. ALMA ISABEL ANGULO ROJAS
 DIRECTORA DE ACREDITACIÓN Y SISTEMA

[Firma]
 LIC. ROMÁN A. VALLE ORTA
 DIRECTOR DE PLANEACIÓN Y PRESUPUESTO

[Firma]
 LICDA. MARÍA CANDELARIA RAYGOZA ALCOCER
 DIRECTORA GENERAL

Elaboró

Autorizó



TRIMESTRE			
1	2	3	4

FECHA
16/01/2019

Variable	Calendario Ejecutado												
	Enero	Febrero	Marzo	Abril	Mayo	Junio	Julio	Agosto	Septiembre	Octubre	Noviembre	Diciembre	Total
Denominador	1.000	1.000	3,155.000	1.000	1.000	3,155.000	1.000	1.000	3,156.000	1.000	1.000	3,156.000	12,622.000

AVANCES PROGRAMÁTICOS													
Trimestral						Acumulado							
Programado		Ejecutado		Variación		Programado		Ejecutado		Variación			
abs	%	abs	%	abs	%	abs	%	abs	%	abs	%	abs	%
25.004	25.004	14.903	14.903	-10.101	-40.399	100.000	100.000	50.182	50.182	-49.818	-49.818		


RESULTADOS		
Valor de la Sematortización	Color del Semáforo	Observaciones
59.601	AMARILLO	Por estrategia de alfabetización de INEA y situación presupuestal no hubo presentación de exámenes de este nivel durante el mes de diciembre.

LCDA. ALMA ISABEL ANGULO ROJAS
 DIRECTORA DE ACREDITACIÓN Y SISTEMA

LIC. ROMÁN A. VALDELLANO
 DIRECTOR DE PLANEACIÓN Y PRESUPUESTO
 Revise

LICDA. MARÍA CANDELARIA RAYGOZA ALCOCER
 DIRECTORA GENERAL
 Autorizó

Elaboró





GOBIERNO DEL ESTADO DE QUINTANA ROO
FORMATO EVALUATORIO PROGRAMÁTICO DEL SIPPRES FESIPPRES-01

INDICADORES

TRIMESTRE			
1	2	3	4

FECHA
16/01/2019

INSTITUCIÓN: 2112107307 - Instituto Estatal para la Educación de Jóvenes y Adultos
PROGRAMA PRESUPUESTARIO: E009 - Rezago Educativo
UNIDAD RESPONSABLE: 1307-3403 - Dirección de Servicios Educativos
ACTIVIDAD: F.P.C03.A08 - Capacitación de asesores

IDENTIFICACION DEL INDICADOR	
Indicador	C03A08 - Porcentaje de asesores en servicio que aprueban el plan de formación inicial o actualización

VARIABLES			
Numerador	Número de asesores capacitados	Unidad de Medida del Numerador	145 - Asesor Capacitado (Educativo)
Denominador	Número de asesores activos	Unidad de Medida del Denominador	1269 - Persona (General)

METAS											
Línea Base		Año Meta	Meta Programada	Comportamiento del	Tipo de	SemafORIZACIÓN					
Año:	2018	2018	en el Año	Indicador hacia la Meta	Método	Verde		Amarillo		Rojo	
Valor:	71.000	82.000	82.000	ASCENDENTE	PORCENTAJE	60.001	100.000	26.661	60.000	10.000	26.660

Variable	Calendario Programado												
	Enero	Febrero	Marzo	Abril	Mayo	Junio	Julio	Agosto	Septiembre	Octubre	Noviembre	Diciembre	Total
Numerador	0.000	0.000	0.000	0.000	0.000	1,025.000	0.000	0.000	0.000	0.000	0.000	1,025.000	2,050.000
Denominador	1.000	1.000	1.000	1.000	1.000	1,250.000	1.000	1.000	1.000	1.000	1.000	1,250.000	2,500.000

Variable	Calendario Ejecutado												
	Enero	Febrero	Marzo	Abril	Mayo	Junio	Julio	Agosto	Septiembre	Octubre	Noviembre	Diciembre	Total
Numerador	0.000	0.000	0.000	0.000	0.000	765.000	0.000	0.000	0.000	0.000	0.000	691.000	1,456.000

MTRD. DIONICIO RICARDO ARAGON.
 ENCARGADO DE SERVICIOS EDUCATIVOS

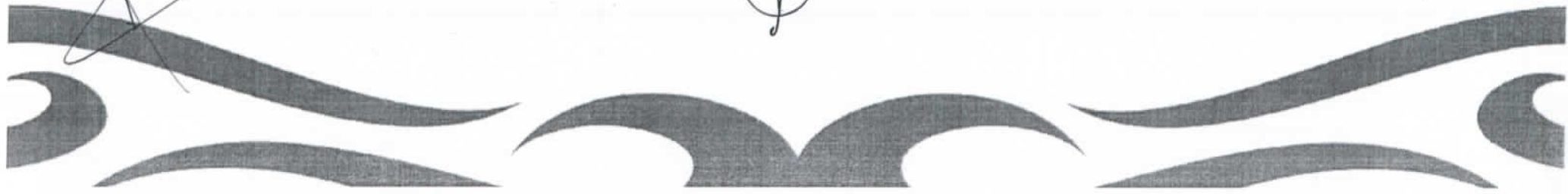
LIC. ROMAN A. VALDEZ CAN
 DIRECTOR DE PLANEACION Y PRESUPUESTO

LICDA. MARIA CANDELARIA RAYGOZA ALCOCER
 DIRECTORA GENERAL

Elaboró

Revisó

Autorizó



TRIMESTRE			
1	2	3	4

FECHA
16/01/2019

Variable	Calendario Ejecutado												
	Enero	Febrero	Marzo	Abril	Mayo	Junio	Julio	Agosto	Septiembre	Octubre	Noviembre	Diciembre	Total
Denominador	1.000	1.000	1.000	1.000	1.000	1.250.000	1.000	1.000	1.000	1.000	1.000	1.250.000	2.500.000

AVANCES PROGRAMATICOS											
Trimestral						Acumulado					
Programado		Ejecutado		Variación		Programado		Ejecutado		Variación	
abs	%	abs	%	abs	%	abs	%	abs	%	abs	%
41.000	50.000	27.640	33.707	-13.360	-32.585	82.000	100.000	58.240	71.024	-23.760	-28.976

RESULTADOS		
Valor de la Semafortización	Color del Semáforo	Observaciones
55.280	AMARILLO	Existe rotación de asesores por la gratificación no atractiva sobre todo para los de la zona norte del estado

MTRD. DIONICIO RICARDO ARAGON.
 ENCARGADO DE SERVICIOS EDUCATIVOS


Elaboró

LIC. ROMÁN A. VILLALBA
 DIRECTOR DE PLANEACIÓN Y PRESUPUESTO

Revisó

LICDA. MARIA CANDELARIA RAYGOZA ALCOCER
 DIRECTORA GENERAL

Autorizó



TRIMESTRE			
1	2	3	4

FECHA
24/01/2019

INSTITUCIÓN: 2112107307 - Instituto Estatal para la Educación de Jóvenes y Adultos
PROGRAMA PRESUPUESTARIO: M013 - Gestión y Apoyo Institucional
UNIDAD RESPONSABLE: 1307-3406 - Dirección de Planeación y Seguimiento Operativo
COMPONENTE: F.P.C01 - Actividades de facilitación (apoyo) desarrolladas para el cumplimiento de metas de las áreas sustantivas

IDENTIFICACIÓN DEL INDICADOR	
Indicador	C11 - Porcentaje de cumplimiento programático de metas sustantivas de la institución

VARIABLES			
Numerador	Total de indicadores de Componentes y Actividades en los Programas Presupuestarios sustantivos del Instituto Estatal para la Educación de Jóvenes y Adultos que alcanzan metas satisfactorias (rango verde) de acuerdo con su semaforización	Unidad de Medida del Numerador	2244 - Indicadores de Componentes y Actividades (General)
Denominador	Total de indicadores de Componentes y Actividades en los Programas Presupuestarios sustantivos del Instituto Estatal para la Educación de Jóvenes y Adultos	Unidad de Medida del Denominador	2244 - Indicadores de Componentes y Actividades (General)

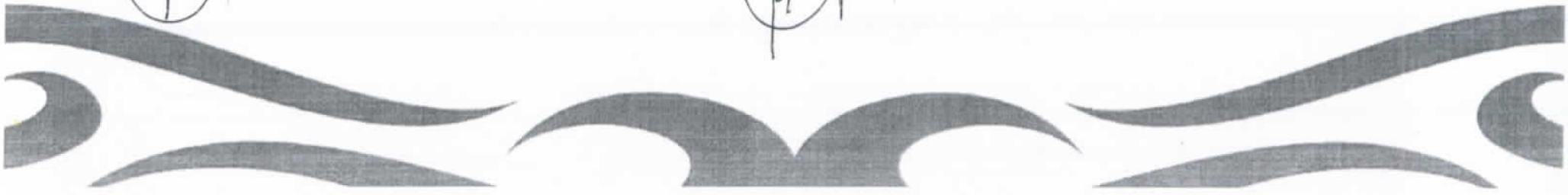
METAS											
Año:	Linea Base	Año Meta	Meta Programada en el Año	Comportamiento del Indicador hacia la Meta	Tipo de Método	Semaforización					
						Verde	Amarillo	Rojo			
Valor:	50.000	2018	100.000	ASCENDENTE	PORCENTAJE	80.000	100.000	60.000	79.999	40.000	59.999

Variable	Calendario Programado												
	Enero	Febrero	Marzo	Abril	Mayo	Junio	Julio	Agosto	Septiembre	Octubre	Noviembre	Diciembre	Total
Numerador	0.000	0.000	0.000	0.000	0.000	13.000	0.000	0.000	0.000	0.000	0.000	14.000	27.000
Denominador	1.000	1.000	1.000	1.000	1.000	13.000	1.000	1.000	1.000	1.000	1.000	14.000	27.000

LIC. ROMÁN A. VALLE CÁN
 DIRECTOR DE PLANEACIÓN Y PRESUPUESTO
 Elaboró

LIC. ROMÁN A. VALLE CÁN
 DIRECTOR DE PLANEACIÓN Y PRESUPUESTO
 Revisó

LICDA. MARÍA CANDELARIA RAYGOZA ALCOCER
 DIRECTORA GENERAL
 Autorizó



TRIMESTRE			
1	2	3	4

FECHA
24/01/2019

Variable	Calendario Ejecutado												
	Enero	Febrero	Marzo	Abril	Mayo	Junio	Julio	Agosto	Septiembre	Octubre	Noviembre	Diciembre	Total
Numerador	0.000	0.000	0.000	0.000	0.000	16.000	0.000	0.000	0.000	0.000	0.000	15.000	31.000
Denominador	1.000	1.000	1.000	1.000	1.000	13.000	1.000	1.000	1.000	1.000	1.000	14.000	27.000

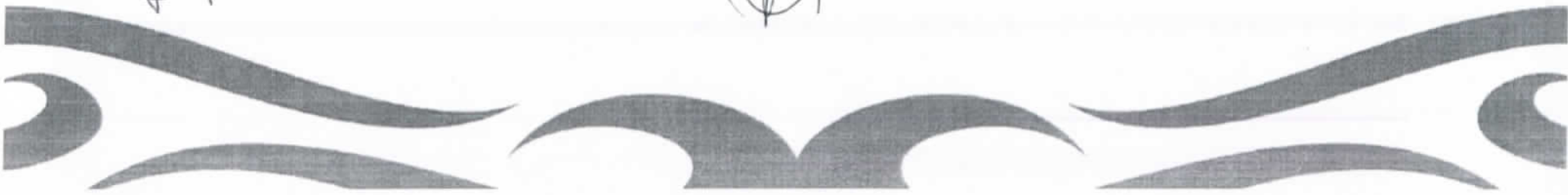
AVANCES PROGRAMÁTICOS											
Trimestral						Acumulado					
Programado		Ejecutado		Variación		Programado		Ejecutado		Variación	
abs	%	abs	%	abs	%	abs	%	abs	%	abs	%
51.852	51.852	55.556	55.556	3.704	7.143	100.000	100.000	114.815	114.815	14.815	14.815

RESULTADOS		
Valor de la Semaforización	Color del Semáforo	Observaciones
107.143	VERDE	Se logran 15 indicadores con nivel satisfactorio

LIC. ROMANA VALLE CAM
 DIRECTOR DE PLANEACIÓN Y PRESUPUESTO
 Elaboró

LIC. ROMANA VALLE CAM
 DIRECTOR DE PLANEACIÓN Y PRESUPUESTO
 Revisó

LICDA. MARÍA CANDELARIA RAYGOZA ALCOCER
 DIRECTORA GENERAL
 Autorizó





GOBIERNO DEL ESTADO DE QUINTANA ROO
FORMATO EVALUATORIO PROGRAMÁTICO DEL SIPPRES FESIPPRES-01
INDICADORES

TRIMESTRE			
1	2	3	4

FECHA
24/01/2019

INSTITUCIÓN: 2112107307 - Instituto Estatal para la Educación de Jóvenes y Adultos
PROGRAMA PRESUPUESTARIO: M013 - Gestión y Apoyo Institucional
UNIDAD RESPONSABLE: 1307-3405 - Dirección de Administración y Finanzas
ACTIVIDAD: F.P.C01.A01 - Asistencia a las áreas sustantivas en funciones administrativas, jurídicas, de planeación, relaciones públicas u otras funciones de staff

IDENTIFICACIÓN DEL INDICADOR	
Indicador	C01A01 - Porcentaje del presupuesto destinado a las áreas staff

VARIABLES			
Numerador	Monto del Presupuesto Autorizado al Instituto Estatal para la Educación de Jóvenes y Adultos destinado a áreas de apoyo (o staff)	Unidad de Medida del Numerador	851 - Presupuesto Autorizado (Educativo)
Denominador	Total de Presupuesto Autorizado al Instituto Estatal para la Educación de Jóvenes y Adultos	Unidad de Medida del Denominador	851 - Presupuesto Autorizado (Educativo)

METAS											
Año:	Línea Base	Año Meta	Meta Programada en el Año	Comportamiento del Indicador hacia la Meta	Tipo de Método	Semaforización					
						Verde	Amarillo	Rojo			
Valor:	93.810	2018	82.216	DESCENDENTE	PORCENTAJE	75.000	82.216	82.217	89.990	90.000	100.000

Variable	Calendario Programado												
	Enero	Febrero	Marzo	Abril	Mayo	Junio	Julio	Agosto	Septiembre	Octubre	Noviembre	Diciembre	Total
Numerador	0.000	0.000	0.000	0.000	0.000	27,694,132.000	0.000	0.000	0.000	0.000	0.000	27,694,132.000	55,388,264.000
Denominador	1.000	1.000	1.000	1.000	1.000	33,684,561.500	1.000	1.000	1.000	1.000	1.000	33,684,561.500	67,369,123.000

Variable	Calendario Ejecutado												
	Enero	Febrero	Marzo	Abril	Mayo	Junio	Julio	Agosto	Septiembre	Octubre	Noviembre	Diciembre	Total
Numerador	0.000	0.000	0.000	0.000	0.000	27,668,457.000	0.000	0.000	0.000	0.000	0.000	20,773,672.000	48,441,529.000

LICDA. ALBA NELLY DELFIN VARRIOS
 DIRECTORA DE ADMINISTRACIÓN Y FINANZAS

LIC. ROMÁN A. VALLE GAN
 DIRECTOR DE PLANEACIÓN Y PRESUPUESTO

LICDA. MARÍA CANDELARIA RAYDOZA ALCOCER
 DIRECTORA GENERAL

Elaboró

Autorizó



INDICADORES

TRIMESTRE			
1	2	3	4

FECHA
24/01/2019

Variable	Calendario Ejecutado												
	Enero	Febrero	Marzo	Abril	Mayo	Junio	Julio	Agosto	Septiembre	Octubre	Noviembre	Diciembre	Total
Denominador	1.000	1.000	1.000	1.000	1.000	33,684,561.500	1.000	1.000	1.000	1.000	1.000	33,684,561.500	67,369,123.000

AVANCES PROGRAMATICOS											
Trimestral						Acumulado					
Programado		Ejecutado		Variación		Programado		Ejecutado		Variación	
abs	%	abs	%	abs	%	abs	%	abs	%	abs	%
41,108	50.000	30,835	37.505	-10,273	-24.991	82,216	100.000	71,905	87.458	-10,311	-12.542

RESULTADOS		
Valor de la Semafortización	Color del Semáforo	Observaciones
-61.669	VERDE	Dato estimado ya que se encuentra realizando el cierre del ejercicio.

LICDA. ALBA NELLY DELFIN BARRIOS
 DIRECTORA DE ADMINISTRACIÓN Y FINANZAS


Elaboró

LIC. ROMANA VALLE CAN
 DIRECTOR DE PLANEACIÓN Y PRESUPUESTO

Revisó

LICDA. MARÍA CANDELARIA RAYGOZA ALCOCER
 DIRECTORA GENERAL

Autorizó



BENEFICIARIOS

TRIMESTRE			
1	2	3	4

FECHA
16/01/2019

INSTITUCIÓN: 2112107307 - Instituto Estatal para la Educación de Jóvenes y Adultos
 PROGRAMA PRESUPUESTARIO: E009 - Rezago Educativo
 UNIDAD RESPONSABLE: 1307-3406 - Dirección de Planeación y Seguimiento Operativo
 COMPONENTE: F.P.C01 - Personas alfabetizadas
 POBLACIÓN OBJETIVO/ÁREA DE ENFOQUE: Personas de 15 años y mas en rezago educativo en la entidad

BENEFICIARIOS	
Tipo de Beneficiarios	37 - Persona

Beneficiarios	Calendario de Beneficiarios (Programado)												Anual Total
	Primer Trimestre			Segundo Trimestre			Tercer Trimestre			Cuarto Trimestre			
	Enero	Febrero	Marzo	Abril	Mayo	Junio	Julio	Agosto	Septiembre	Octubre	Noviembre	Diciembre	
Hombres	0	0	0	0	0	0	0	0	0	0	0	0	0
Mujeres	0	0	0	0	0	0	0	0	0	0	0	0	0
Grupos Prioritarios	0	0	834	0	0	834	0	0	834	0	0	835	3,337
Total por Mes	0	0	834	0	0	834	0	0	834	0	0	835	3,337

Beneficiarios	Calendario de Beneficiarios (Ejecutado)												Anual Total
	Primer Trimestre			Segundo Trimestre			Tercer Trimestre			Cuarto Trimestre			
	Enero	Febrero	Marzo	Abril	Mayo	Junio	Julio	Agosto	Septiembre	Octubre	Noviembre	Diciembre	
Hombres	0	0	0	0	0	0	0	0	0	0	0	0	0
Mujeres	0	0	0	0	0	0	0	0	0	0	0	0	0
Grupos Prioritarios	0	0	121	0	0	255	0	0	329	0	0	734	1,439
Total por Mes	0	0	121	0	0	255	0	0	329	0	0	734	1,439

LICDA. ANITZIA JULIANA RIVERA ARGÜELLES

SUBDIRECTORA GENERAL

ESTADO

LIC. ROMANA VALLE CA...

DIRECTOR DE PLANEACIÓN Y PRESUPUESTO

Revisó

LICDA. MARIA CANDELA RAYGOZA ALCOCER

DIRECTORA GENERAL

Autorizó



GOBIERNO DEL ESTADO DE QUINTANA ROO
 FORMATO EVALUATORIO PROGRAMÁTICO DEL SIPPRES FESIPPRES-02
 BENEFICIARIOS

TRIMESTRE			
1	2	3	4

FECHA
16/01/2019

AVANCE BENEFICIARIOS							
Beneficiarios	Trimestral			Acumulado			Observaciones
	Programado	Ejecutado	Variación	Programado	Ejecutado	Variación	
Hombres	0	0	0	0	0	0	
Mujeres	0	0	0	0	0	0	
Prioritarios	835	734	-101	3,337	1,439	-1,898	Existe renuencia a participar en el programa de alfabetización sobre todo en poblaciones rurales.
Total	835	734	-101	3,337	1,439	-1,898	

LICDA. NITZIA JULIANA RIVERA ARGUELLES

SUBDIRECTORA GENERAL

Elaboró

LIC. ROMÁN A. VALLEJO


DIRECTOR DE PLANEACIÓN Y PRESUPUESTO

Revisó

LICDA. MARIA CANDELARIA RAYGOZA ALCOCER

DIRECTORA GENERAL

Autorizó





GOBIERNO DEL ESTADO DE QUINTANA ROO
FORMATO EVALUATORIO PROGRAMÁTICO DEL SIPPRES FESIPPRES-02
BENEFICIARIOS

TRIMESTRE			
1	2	3	4

FECHA
16/01/2019

INSTITUCIÓN: 2112107307 - Instituto Estatal para la Educación de Jóvenes y Adultos
PROGRAMA PRESUPUESTARIO: E009 - Rezago Educativo
UNIDAD RESPONSABLE: 1307-3406 - Dirección de Planeación y Seguimiento Operativo
COMPONENTE: F.P.C02 - Personas con primaria concluida
POBLACIÓN OBJETIVO/ÁREA DE ENFOQUE: Personas de 15 años y mas en rezago educativo en la entidad

BENEFICIARIOS	
Tipo de Beneficiarios	37 - Persona

Beneficiarios	Calendario de Beneficiarios (Programado)												
	Primer Trimestre			Segundo Trimestre			Tercer Trimestre			Cuarto Trimestre			Anual
	Enero	Febrero	Marzo	Abril	Mayo	Junio	Julio	Agosto	Septiembre	Octubre	Noviembre	Diciembre	Total
Hombres	0	0	0	0	0	0	0	0	0	0	0	0	0
Mujeres	0	0	0	0	0	0	0	0	0	0	0	0	0
Grupos Prioritarios	0	0	1,891	0	0	1,891	0	0	1,891	0	0	1,892	7,565
Total por Mes	0	0	1,891	0	0	1,891	0	0	1,891	0	0	1,892	7,565

Beneficiarios	Calendario de Beneficiarios (Ejecutado)												
	Primer Trimestre			Segundo Trimestre			Tercer Trimestre			Cuarto Trimestre			Anual
	Enero	Febrero	Marzo	Abril	Mayo	Junio	Julio	Agosto	Septiembre	Octubre	Noviembre	Diciembre	Total
Hombres	0	0	0	0	0	0	0	0	0	0	0	0	0
Mujeres	0	0	0	0	0	0	0	0	0	0	0	0	0
Grupos Prioritarios	0	0	556	0	0	781	0	0	895	0	0	385	2,617
Total por Mes	0	0	556	0	0	781	0	0	895	0	0	385	2,617

LICDA. NEIRA JULIANA RIVERA ARGÜELLES

SUBDIRECTORA GENERAL

Elaboró

LIC. ROMÁN A. VALLE C.

DIRECTOR DE PLANEACIÓN Y PRESUPUESTO

Revisó

LICDA. MARÍA CANDELARIA RAYGOZA ALCOCER

DIRECTORA GENERAL

Autorizó





GOBIERNO DEL ESTADO DE QUINTANA ROO
 FORMATO EVALUATORIO PROGRAMÁTICO DEL SIPPRES FESIPPRES-02

BENEFICIARIOS

TRIMESTRE			
1	2	3	4

FECHA
16/01/2019

AVANCE BENEFICIARIOS							
Beneficiarios	Trimestral			Acumulado			Observaciones
	Programado	Ejecutado	Variación	Programado	Ejecutado	Variación	
Hombres	0	0	0	0	0	0	
Mujeres	0	0	0	0	0	0	
Prioritarios	1,892	385	-1,507	7,565	2,617	-4,948	El resultado se basa principalmente en el Programa Regular ya que el Programa Especial de Certificación requiere antecedentes escolares y evidencias de capacitación por lo que no es muy solicitado por la población objetivo.
Total	1,892	385	-1,507	7,565	2,617	-4,948	

LICDA. NITZIA JULIANA RIVERA ARGUELLES
 SUBDIRECTORA GENERAL


Elaboró

LIC. ROMÁN A. VALLECAN
 DIRECTOR DE PLANEACIÓN Y PRESUPUESTO

Revisó

LICDA. MARÍA CANDELARIA RAYGOZA ALGOCER
 DIRECTORA GENERAL

Autorizó



TRIMESTRE			
1	2	3	4

FECHA
16/01/2019

INSTITUCIÓN: 2112107307 - Instituto Estatal para la Educación de Jóvenes y Adultos
PROGRAMA PRESUPUESTARIO: E009 - Rezago Educativo
UNIDAD RESPONSABLE: 1307-3406 - Dirección de Planeación y Seguimiento Operativo
COMPONENTE: F.P.C03 - Personas con secundaria concluida
POBLACIÓN OBJETIVO/ÁREA DE ENFOQUE: Personas de 15 años y mas en rezago educativo en la entidad

BENEFICIARIOS	
Tipo de Beneficiarios	37 - Persona

Beneficiarios	Calendario de Beneficiarios (Programado)												
	Primer Trimestre			Segundo Trimestre			Tercer Trimestre			Cuarto Trimestre			Anual
	Enero	Febrero	Marzo	Abril	Mayo	Junio	Julio	Agosto	Septiembre	Octubre	Noviembre	Diciembre	Total
Hombres	0	0	0	0	0	0	0	0	0	0	0	0	0
Mujeres	0	0	0	0	0	0	0	0	0	0	0	0	0
Grupos Prioritarios	0	0	2,087	0	0	2,087	0	0	2,087	0	0	2,088	8,349
Total por Mes	0	0	2,087	0	0	2,087	0	0	2,087	0	0	2,088	8,349

Beneficiarios	Calendario de Beneficiarios (Ejecutado)												
	Primer Trimestre			Segundo Trimestre			Tercer Trimestre			Cuarto Trimestre			Anual
	Enero	Febrero	Marzo	Abril	Mayo	Junio	Julio	Agosto	Septiembre	Octubre	Noviembre	Diciembre	Total
Hombres	0	0	0	0	0	0	0	0	0	0	0	0	0
Mujeres	0	0	0	0	0	0	0	0	0	0	0	0	0
Grupos Prioritarios	0	0	1,175	0	0	1,501	0	0	1,818	0	0	828	5,322
Total por Mes	0	0	1,175	0	0	1,501	0	0	1,818	0	0	828	5,322

LICDA. NITZIA JULIANA RIVERA ARGÜELLES

SUBDIRECTORA GENERAL

Elaboró

LIC. ROMAN A. VALLE


DIRECTOR DE PLANEACION Y PRESUPUESTO

Revisó

LICDA. MARIA CANDELARIA RAYGOZA ALCOCER

DIRECTORA GENERAL

Autorizó





GOBIERNO DEL ESTADO DE QUINTANA ROO
 FORMATO EVALUATORIO PROGRAMÁTICO DEL SIPPRES FESIPPRES-02

BENEFICIARIOS

TRIMESTRE			
1	2	3	4

FECHA
16/01/2019

AVANCE BENEFICIARIOS							
Beneficiarios	Trimestral			Acumulado			Observaciones
	Programado	Ejecutado	Variación	Programado	Ejecutado	Variación	
Hombres	0	0	0	0	0	0	
Mujeres	0	0	0	0	0	0	
Prioritarios	2,088	828	-1,260	8,349	5,322	-3,027	Los resultados estan basados principalmente en el Programa Regular ya que el Programa Especial de Certificación requiere de antecedentes escolares y evidencias de capacitación por lo que no es muy solicitado por la población objetivo.
Total	2,088	828	-1,260	8,349	5,322	-3,027	

LICDA. NITZIA JULIANA RIVERA ARGÜELES

SUBDIRECTORA GENERAL

Elaboro

LIC. ROMÁN ALVARO CAN

DIRECTOR DE PLANEACIÓN Y PRESUPUESTO

Revisó

LICDA. MARÍA CANDELARIA RAYGOZA ALCOCER

DIRECTORA GENERAL

Autorizó

