

## 1307 - Instituto Estatal para la Educación de Jóvenes y Adultos

INDICADORES				
IDENTIFICACIÓN DEL PROGRAMA PRESUPUESTARIO				
Programa Presupuestario	E009 - Rezago Educativo			
Unidad Responsable del Programa Presupuestario	1307-1101 - Despacho de la Dirección General			
Nivel de Objetivo (Fin)	F - Contribuir a disminuir el Rezago Educativo en la entidad haciendo más estrecha la brecha de la desigualdad social de tal forma que se mejore la calidad de vida mediante un modelo educativo inclusivo acorde a las características y necesidades de este tipo de población.			
IDENTIFICACIÓN DEL INDICADOR				
Indicador	1105IO1 - Tasa de rezago educativo de la población de 15 años y más			
Descripción			Unidad Responsable de la Fuente del Indicador	
Indica el porcentaje de la población de 15 años y más que no ha concluido su educación básica, respecto a la población total de 15 años y más.			1307-1101 - Despacho de la Dirección General	
Método de Cálculo	[Población analfabeta de 15 años y más en el año t + Población de 15 años y más sin primaria terminada en el año t + Población de 15 años y más sin secundaria terminada en el año t] / Población total de 15 años y más en el año t			
Referencias Adicionales				
Medios de Verificación	Subdirección de Información y Estadística del Instituto Nacional para la Educación de los Adultos, INEA.			
Categoría	Dimensión	Periodicidad	Unidad de Medida del Indicador	¿Es para Cuenta Pública?
ESTRATÉGICO	EFICACIA	QUINQUENAL	599 - Porcentaje	SI
VARIABLES				
Otro	Tasa de rezago educativo de la población de 15 años y más	Unidad de Medida	746 - Tasa (%)	

Licda. María Candelaria Raygoza Alcocer  
Directora General

Elaboró

Licdo. Román Alejandro Valle Garza  
Director de Planeación y Seguimiento Operativo.

Revisó

Licda. María Candelaria Raygoza Alcocer  
Directora General

Autorizó

000062

METAS										
Línea Base	Año Meta	Meta Programada	Comportamiento del	Tipo de	Semaforización					
Año:		en el Año	Indicador hacia la Meta	Método	Verde		Amarillo		Rojo	
Valor:	2020	23.330	DESCENDENTE	OTRO	23.330	24.000	24.001	26.000	26.001	28.000

Variable	Calendario Programado												
	Enero	Febrero	Marzo	Abril	Mayo	Junio	Julio	Agosto	Septiembre	Octubre	Noviembre	Diciembre	Total
Otro	0.000	0.000	0.000	0.000	0.000	0.000	0.000	0.000	0.000	0.000	0.000	23.330	23.330

  
Licda. María Candelina Raygoza Alcocer  
Directora General

Elaboró

  
Licdo. Ramon Alejandro Yajaj Can  
Director de Planeación y Seguimiento Operativo.  
Revisó

  
Licda. María Candelina Raygoza Alcocer  
Directora General

Autorizó

000061

## 1307 - Instituto Estatal para la Educación de Jóvenes y Adultos

### INDICADORES

#### IDENTIFICACIÓN DEL PROGRAMA PRESUPUESTARIO

Programa Presupuestario	E009 - Rezago Educativo
Unidad Responsable del Programa Presupuestario	1307-1101 - Despacho de la Dirección General
Nivel de Objetivo (Propósito)	F.P - Personas de 15 años y mas en rezago educativo en la entidad concluyen su educación básica.

#### IDENTIFICACIÓN DEL INDICADOR

Indicador	49O11O1 - Porcentaje de personas en rezago educativo en secundaria que concluyen su educación básica			
Descripción		Unidad Responsable de la Fuente del Indicador		
Indica el porcentaje de personas de 15 años y más que concluyen su educación secundaria, respecto a la población total de 15 años y más en rezago educativo en secundaria en la entidad.		1307-1101 - Despacho de la Dirección General		
Método de Cálculo	(Personas de 15 años y más en rezago educativo que concluyen secundaria en el año t / Población de 15 años y más en rezago educativo en secundaria en el año t) X 100			
Referencias Adicionales				
Medios de Verificación	Instituto Nacional para la Educación de los Adultos INEA, Subdirección de Información y Estadística del INEA			
Categoría	Dimensión	Periodicidad	Unidad de Medida del Indicador	¿Es para Cuenta Pública?
ESTRATÉGICO	EFICACIA	ANUAL	599 - Porcentaje	SI

#### VARIABLES

Numerador	Personas de 15 años y más en rezago educativo que concluyen secundaria en el año	Unidad de Medida del Numerador	538 - Persona ()
Denominador	Población de 15 años y más en rezago educativo en secundaria en el año	Unidad de Medida del Denominador	538 - Persona ()

Licda. María Candelina Raygoza Alcocer  
Directora General

Elaboró

Licdo. Roman Alejandro Valle Carr  
Director de Planeación y Seguimiento Operativo.  
Revisó

Licda. María Candelina Raygoza Alcocer  
Directora General  
Autorizó

METAS											
Línea Base		Año Meta	Meta Programada	Comportamiento del	Tipo de	Semaforización					
Año:			en el Año	Indicador hacia la Meta	Método	Verde		Amarillo		Rojo	
Valor:		2019	5.600	ASCENDENTE	PORCENTAJE	3.731	5.600	1.861	3.730	1.000	1.860

Variable	Calendario Programado												
	Enero	Febrero	Marzo	Abril	Mayo	Junio	Julio	Agosto	Septiembre	Octubre	Noviembre	Diciembre	Total
Numerador	0.000	0.000	0.000	0.000	0.000	0.000	0.000	0.000	0.000	0.000	0.000	5.892.000	5.892.000
Denominador	1.000	1.000	1.000	1.000	1.000	1.000	1.000	1.000	1.000	1.000	1.000	105.205.000	105.205.000

  
Licda. María Candelina Raygoza Alcocer  
Directora General

Elaboró

  
Licdo. Román Alejandro Vela Can  
Director de Planeación y Seguimiento Operativo.  
Revisó

  
Licda. María Candelina Raygoza Alcocer  
Directora General

Autorizó

## 1307 - Instituto Estatal para la Educación de Jóvenes y Adultos

INDICADORES				
IDENTIFICACIÓN DEL PROGRAMA PRESUPUESTARIO				
Programa Presupuestario	E009 - Rezago Educativo			
Unidad Responsable del Programa Presupuestario	1307-1101 - Despacho de la Dirección General			
Nivel de Objetivo (Componente)	F.P.C01 - Personas alfabetizadas			
IDENTIFICACIÓN DEL INDICADOR				
Indicador	C1 - Porcentaje de personas atendidas que aprueban la etapa de alfabetización			
	Descripción	Unidad Responsable de la Fuente del Indicador		
	Es el porcentaje de personas atendidas en alfabetización que concluyen la etapa	1307-3302 - Despacho de la SubDirección General		
Método de Cálculo	(Número de personas que concluyen etapa de alfabetización en el periodo t / Promedio de personas atendidas en alfabetización en el periodo t) x 100			
Referencias Adicionales				
Medios de Verificación	Instituto Nacional para la Educación de los Adultos			
Categoría	Dimensión	Periodicidad	Unidad de Medida del Indicador	¿Es para Cuenta Pública?
GESTIÓN	EFICIENCIA	ANUAL	599 - Porcentaje	SI
VARIABLES				
Numerador	Número de personas que concluyen etapa de alfabetización en el periodo	Unidad de Medida del Numerador	540 - Persona Alfabetizada ( )	
Denominador	Promedio de personas atendidas en alfabetización en el periodo t	Unidad de Medida del Denominador	543 - Persona Atendida ( )	

Licda. Nitzia Juliana Rivera Argüelles

Subdirectora General

Elaboró

Licdo. Román Alejandro Yañez Carr

Director de Planeación y Seguimiento Operativo.

Revisó

Licda. María Candelina Raygoza Alcocer

Directora General

Autorizó

000053

METAS											
Línea Base		Año Meta	Meta Programada	Comportamiento del	Tipo de	Semafortización					
Año:	2016		en el Año	Indicador hacia la Meta	Método	Verde		Amarillo		Rojo	
Valor:	55.000	2019	60.006	ASCENDENTE	PORCENTAJE	40.001	60.006	20.001	40.000	10.000	20.000

Variable	Calendario Programado												
	Enero	Febrero	Marzo	Abril	Mayo	Junio	Julio	Agosto	Septiembre	Octubre	Noviembre	Diciembre	Total
Numerador	0.000	0.000	0.000	0.000	0.000	0.000	0.000	0.000	0.000	0.000	0.000	2.009.000	2.009.000
Denominador	1.000	1.000	1.000	1.000	1.000	1.000	1.000	1.000	1.000	1.000	1.000	3.348.000	3.348.000

Licda. Nitzia Juliana Rivera Argüelles

Subdirectora General

Elaboró

Licdo. Román Alejandro Vally Gen

Director de Planeación y Seguimiento Operativo.

Revisó

Licda. María Guadalupe Raygoza Alcocer

Directora General

Autorizó

000057

## 1307 - Instituto Estatal para la Educación de Jóvenes y Adultos

### INDICADORES

IDENTIFICACIÓN DEL PROGRAMA PRESUPUESTARIO	
Programa Presupuestario	E009 - Rezago Educativo
Unidad Responsable del Programa Presupuestario	1307-1101 - Despacho de la Dirección General
Nivel de Objetivo (Actividad)	F.P.C01.A01 - Aplicación de exámenes en papel de alfabetización

IDENTIFICACIÓN DEL INDICADOR				
Indicador	C01A01 - Porcentaje de exámenes en papel aprobados en el nivel de alfabetización			
	<b>Descripción</b>	<b>Unidad Responsable de la Fuente del Indicador</b>		
	Es el porcentaje de exámenes de alfabetización impresos acreditados en relación a los exámenes presentados en este nivel	1307-3404 - Dirección de Acreditación y Sistemas		
Método de Cálculo	(Número de exámenes impresos de nivel alfabetización aprobados en el año t / Número de exámenes impresos de nivel alfabetización presentados en el año t) x 100			
Referencias Adicionales				
Medios de Verificación	Instituto Nacional para la Educación de los Adultos			
<b>Categoría</b>	<b>Dimensión</b>	<b>Periodicidad</b>	<b>Unidad de Medida del Indicador</b>	<b>¿Es para Cuenta Pública?</b>
GESTIÓN	EFICIENCIA	TRIMESTRAL	599 - Porcentaje	NO

VARIABLES				
Numerador	Número de exámenes impresos de nivel alfabetización aprobados	Unidad de Medida del Numerador	325 - Examen Acreditado (j)	
Denominador	Número de exámenes impresos de nivel alfabetización presentados	Unidad de Medida del Denominador	326 - Examen Aplicado (j)	

Licda. Alma Isabel Angulo Rojas  
  
 Directora de Acreditación y Sistema

Licdo. Román Alejandro Vela Can  
  
 Director de Planeación y Seguimiento Operativo.  
 Revisó


Licda. María Candelina Raygoza Alcocer  
  
 Directora General  
 Autorizó

Elaboró

METAS											
Línea Base		Año Meta	Meta Programada	Comportamiento del	Tipo de	Semafización					
Año:	2016		en el Año	Indicador hacia la Meta	Método	Verde		Amarillo		Rojo	
Valor:	70.000	2019	74.991	ASCENDENTE	PORCENTAJE	50.001	74.991	25.001	50.000	10.000	25.000

Variable	Calendario Programado												
	Enero	Febrero	Marzo	Abril	Mayo	Junio	Julio	Agosto	Septiembre	Octubre	Noviembre	Diciembre	Total
Numerador	0.000	0.000	301.000	0.000	0.000	603.000	0.000	0.000	804.000	0.000	0.000	301.000	2.009.000
Denominador	1.000	1.000	402.000	1.000	1.000	804.000	1.000	1.000	1.071.000	1.000	1.000	402.000	2.679.000

Licda. Alma Isabel Angulo Rojas  
  
 Directora de Acreditación y Sistema

Licdo. Ramón Alejandro Valle Can  
  
 Director de Planeación y Seguimiento Operativo.

Licda. María Candelaria Raygoza Alcocer  
  
 Directora General

Elaboró

Revisó

Autorizó

000055



## 1307 - Instituto Estatal para la Educación de Jóvenes y Adultos

### INDICADORES

IDENTIFICACIÓN DEL PROGRAMA PRESUPUESTARIO	
Programa Presupuestario	E009 - Rezago Educativo
Unidad Responsable del Programa Presupuestario	1307-1101 - Despacho de la Dirección General
Nivel de Objetivo (Actividad)	F.P.C01.A02 - Inscripción de educandos en alfabetización

IDENTIFICACIÓN DEL INDICADOR				
Indicador	C01A02 - Porcentaje de personas en rezago educativo inscritos en la etapa de Alfabetización			
	<b>Descripción</b>	<b>Unidad Responsable de la Fuente del Indicador</b>		
	Es el porcentaje de personas de 15 años y más en rezago educativo inscritos en la etapa de alfabetización en relación a las personas inscritas en cualquier nivel	1307-3302 - Despacho de la SubDirección General		
Método de Cálculo	(Número de personas de 15 años y más en rezago educativo inscritos en el nivel alfabetización en el período t / Número de personas de 15 años y más en rezago educativo inscritos en cualquier nivel en el período t) x 100			
Referencias Adicionales				
Medios de Verificación	Instituto Nacional para la Educación de los Adultos			
<b>Categoría</b>	<b>Dimensión</b>	<b>Periodicidad</b>	<b>Unidad de Medida del Indicador</b>	<b>¿Es para Cuenta Pública?</b>
GESTIÓN	EFICIENCIA	TRIMESTRAL	599 - Porcentaje	NO

VARIABLES			
Numerador	Número de personas de 15 años y más en rezago educativo inscritos en el nivel alfabetización	Unidad de Medida del Numerador	556 - Persona Inscrita ( )
Denominador	Número de personas de 15 años y más en rezago educativo inscritos en cualquier nivel	Unidad de Medida del Denominador	556 - Persona Inscrita ( )

Licda. Nitzia Juliana Rivera Argüelles

Subdirectora General

Elaboró

Licdo. Ramán Alejandro Valverde

Director de Planeación y Seguimiento Operativo.

Revisó

Licda. María Candelaria Raygoza Alcocer

Directora General

Autorizó

METAS											
Linea Base		Año Meta	Meta Programada	Comportamiento del	Tipo de	Semaforización					
Año:	2016		en el Año	Indicador hacia la Meta	Método	Verde		Amarillo		Rojo	
Valor:	28.000	2019	30.506	ASCENDENTE	PORCENTAJE	20.001	30.506	10.001	20.000	2.000	10.000

Variable	Calendario Programado												
	Enero	Febrero	Marzo	Abril	Mayo	Junio	Julio	Agosto	Septiembre	Octubre	Noviembre	Diciembre	Total
Numerador	0.000	0.000	376.000	0.000	0.000	752.000	0.000	0.000	1.003.000	0.000	0.000	376.000	2.507.000
Denominador	1.000	1.000	1.233.000	1.000	1.000	2.465.000	1.000	1.000	3.287.000	1.000	1.000	1.233.000	8.218.000

Licda. Nitzia Juliana Rivera Argüelles

Subdirectora General

Elaboró

Licdo. Román Alejandro Valle Cárdenas

Director de Planeación y Seguimiento Operativo.

Revisó

Licda. María Guadalupe Rangel Alcocer

Directora General

Autorizó



## 1307 - Instituto Estatal para la Educación de Jóvenes y Adultos

INDICADORES				
IDENTIFICACIÓN DEL PROGRAMA PRESUPUESTARIO				
Programa Presupuestario	E009 - Rezago Educativo			
Unidad Responsable del Programa Presupuestario	1307-1101 - Despacho de la Dirección General			
Nivel de Objetivo (Actividad)	F.P.C01.A03 - Atención educativa en alfabetización			
IDENTIFICACIÓN DEL INDICADOR				
Indicador	C01A03 - Porcentaje de personas inscritas que reciben el servicio de asesoría educativa de Alfabetización			
Descripción			Unidad Responsable de la Fuente del Indicador	
Es el porcentaje de personas atendidas en alfabetización en relación con el número total de personas inscritas en este nivel			1307-3302 - Despacho de la SubDirección General	
Método de Cálculo	(Número promedio de personas de 15 años y más en rezago educativo atendidas en alfabetización en el periodo t / Número total de personas de 15 años y más en rezago educativo registradas en alfabetización en el periodo t) x 100			
Referencias Adicionales				
Medios de Verificación	Instituto Nacional para la Educación de los Adultos			
Categoría	Dimensión	Periodicidad	Unidad de Medida del Indicador	¿Es para Cuenta Pública?
GESTIÓN	EFICIENCIA	ANUAL	599 - Porcentaje	NO
VARIABLES				
Numerador	Número promedio de personas de 15 años y más en rezago educativo atendidas en alfabetización	Unidad de Medida del Numerador	543 - Persona Atendida ()	
Denominador	Número total de personas de 15 años y más en rezago educativo registradas en alfabetización	Unidad de Medida del Denominador	556 - Persona Inscrita ()	

Licda. Nitzia Juliana Rivera Argüelles

Subdirectora General

Elaboró

Licdo. Román Alejandro Valle Can

Director de Planeación y Seguimiento Operativo.

Revisó

Licda. María Concepción Ríos Soza Alcocer

Directora General

Autorizó

METAS											
Linea Base		Año Meta	Meta Programada	Comportamiento del	Tipo de	Semaforización					
Año:	2017		en el Año	Indicador hacia la Meta	Método	Verde		Amarillo		Rojo	
Valor:	25.780	2019	57.182	ASCENDENTE	PORCENTAJE	46.131	57.180	23.007	46.130	10.000	23.006

Variable	Calendario Programado												
	Enero	Febrero	Marzo	Abril	Mayo	Junio	Julio	Agosto	Septiembre	Octubre	Noviembre	Diciembre	Total
Numerador	0.000	0.000	0.000	0.000	0.000	0.000	0.000	0.000	0.000	0.000	0.000	3,348.000	3,348.000
Denominador	1.000	1.000	1.000	1.000	1.000	1.000	1.000	1.000	1.000	1.000	1.000	5,855.000	5,855.000

Licda. Nilzin Juliana Rivera Argüelles

Subdirectora General

Elaboró

Licdo. Román Alejandro Valde-Cán

Director de Planeación y Seguimiento Operativo.

Revisó

Licda. María Condesa Raygoza Alcocer

Directora General

Autorizó

## 1307 - Instituto Estatal para la Educación de Jóvenes y Adultos

### INDICADORES

#### IDENTIFICACIÓN DEL PROGRAMA PRESUPUESTARIO


Programa Presupuestario	E009 - Rezago Educativo
Unidad Responsable del Programa Presupuestario	1307-1101 - Despacho de la Dirección General
Nivel de Objetivo (Actividad)	F.P.C01.A04 - Atención educativa en alfabetización en la vertiente indígena bilingüe maya

#### IDENTIFICACIÓN DEL INDICADOR

Indicador	C01A04 - Porcentaje de personas inscritas que reciben el servicio de asesoría educativa de Alfabetización en la vertiente indígena bilingüe maya			
Descripción		Unidad Responsable de la Fuente del Indicador		
Es el porcentaje de personas atendidas en alfabetización en la vertiente indígena bilingüe maya del Modelo Educación para la Vida y el Trabajo en relación con el número total de personas inscritas en alfabetización esta vertiente		1307-3408 - Dirección de Atención a Grupos Indígenas		
Método de Cálculo	(Número promedio de personas atendidas en alfabetización en la vertiente indígena bilingüe maya en el año t / Número de personas registradas en alfabetización en la vertiente indígena bilingüe maya en el año t) x 100			
Referencias Adicionales				
Medios de Verificación	Instituto Nacional para la Educación de los Adultos			
Categoría	Dimensión	Periodicidad	Unidad de Medida del Indicador	¿Es para Cuenta Pública?
GESTIÓN	EFICIENCIA	TRIMESTRAL	599 - Porcentaje	NO

#### VARIABLES

Numerador	Número promedio de personas atendidas en alfabetización en la vertiente indígena bilingüe maya	Unidad de Medida del Numerador	543 - Persona Atendida ( )
Denominador	Número de personas registradas en alfabetización en la vertiente indígena bilingüe maya	Unidad de Medida del Denominador	564 - Persona Registrada ( )

  
Licda. Guadalupe de Fatima Brito Segura  
Directora de Atención a Grupos Indígenas

  
Licdo. Román Alejandro Nolasco  
Director de Planeación y Seguimiento Operativo.

  
Licda. María Candelaria Raygoza Alcocer  
Directora General

Elaboró

Revisó

Autorizó

METAS											
Linea Base		Año Meta	Meta Programada	Comportamiento del	Tipo de	Semaforización					
Año:	2017		en el Año	Indicador hacia la Meta	Método	Verde		Amarillo		Rojo	
Valor:	60.060	2019	72.830	ASCENDENTE	PORCENTAJE	50.001	72.830	30.001	50.000	10.000	30.000

Variable	Calendario Programado												
	Enero	Febrero	Marzo	Abril	Mayo	Junio	Julio	Agosto	Septiembre	Octubre	Noviembre	Diciembre	Total
Numerador	0.000	0.000	0.000	0.000	0.000	0.000	0.000	0.000	0.000	0.000	0.000	193.000	193.000
Denominador	1.000	1.000	1.000	1.000	1.000	1.000	1.000	1.000	1.000	1.000	1.000	265.000	265.000

  
Licda. Guadalupe de Fatima Brito Segura  
Directora de Atención a Grupos Indígenas

  
Licdo. Román Alejandro Villa Can  
Director de Planeación y Seguimiento Operativo.

  
Licda. María Candelaria Raygoza Alcocer  
Directora General

Elaboró

Revisó

Autorizó



## 1307 - Instituto Estatal para la Educación de Jóvenes y Adultos

### INDICADORES

#### IDENTIFICACIÓN DEL PROGRAMA PRESUPUESTARIO

Programa Presupuestario	E009 - Rezago Educativo
Unidad Responsable del Programa Presupuestario	1307-1101 - Despacho de la Dirección General
Nivel de Objetivo (Actividad)	F.P.C01.A05 - Atención educativa a mujeres en alfabetización

#### IDENTIFICACIÓN DEL INDICADOR

Indicador	C01A05 - Porcentaje de mujeres inscritas que reciben el servicio de asesoría educativa de Alfabetización.			
	<b>Descripción</b>	<b>Unidad Responsable de la Fuente del Indicador</b>		
	Es el porcentaje de mujeres que son atendidas en el servicio de alfabetización en relación al número total de personas que son atendidas en este nivel	1307-3302 - Despacho de la SubDirección General		
Método de Cálculo	(Número promedio de mujeres atendidas en el nivel de alfabetización en el año t / Número promedio de personas atendidas en el nivel de alfabetización en el año t ) x 100			
Referencias Adicionales				
Medios de Verificación	Instituto Nacional para la Educación de los Adultos			
<b>Categoría</b>	<b>Dimensión</b>	<b>Periodicidad</b>	<b>Unidad de Medida del Indicador</b>	<b>¿Es para Cuenta Pública?</b>
GESTIÓN	EFICIENCIA	ANUAL	599 - Porcentaje	NO

#### VARIABLES

<b>Numerador</b>	Número promedio de mujeres atendidas en el nivel de alfabetización	<b>Unidad de Medida del Numerador</b>	543 - Persona Atendida ( )
<b>Denominador</b>	Número promedio de personas atendidas en el nivel de alfabetización	<b>Unidad de Medida del Denominador</b>	543 - Persona Atendida ( )

Licda. Nitzia Juliana Rivera Argüelles

Subdirectora General

Elaboró

Licda. Román Alejandra Villalón Cuevas

Directora de Planeación y Seguimiento Operativo.

Revisó

Licda. María Candelaria Raygoza Alcocer

Directora General

Autorizó

METAS											
Linea Base	Año Meta	Meta Programada	Comportamiento del	Tipo de	Semaforización						
Año:	2016	en el Año	Indicador hacia la Meta	Método	Verde		Amarillo		Rojo		
Valor:	60.000	2019	59.976	ASCENDENTE	PORCENTAJE	40.001	59.976	20.001	40.000	10.000	20.000

Variable	Calendario Programado												
	Enero	Febrero	Marzo	Abril	Mayo	Junio	Julio	Agosto	Septiembre	Octubre	Noviembre	Diciembre	Total
Numerador	0.000	0.000	0.000	0.000	0.000	0.000	0.000	0.000	0.000	0.000	0.000	2,008.000	2,008.000
Denominador	1.000	1.000	1.000	1.000	1.000	1.000	1.000	1.000	1.000	1.000	1.000	3,348.000	3,348.000

Licda. Nitzia Juliana Rivera Argüelles

Subdirectora General

Elaboró

Licdo. Román Alejandro Valsecchi

Director de Planeación y Seguimiento Operativo.

Revisó

Licda. María Candelaria Raygoza Alcocer

Directora General

Autorizó



## 1307 - Instituto Estatal para la Educación de Jóvenes y Adultos

**INDICADORES**

**IDENTIFICACIÓN DEL PROGRAMA PRESUPUESTARIO**

<b>Programa Presupuestario</b>	E009 - Rezago Educativo
<b>Unidad Responsable del Programa Presupuestario</b>	1307-1101 - Despacho de la Dirección General
<b>Nivel de Objetivo (Componente)</b>	F.P.C02 - Personas con primaria concluida

**IDENTIFICACIÓN DEL INDICADOR**

<b>Indicador</b>	C2 - Porcentaje de Personas atendidas que aprueban el nivel educativo de primaria			
<b>Descripción</b>		<b>Unidad Responsable de la Fuente del Indicador</b>		
Es el porcentaje de personas que aprueban la primaria respecto a las personas atendidas en este nivel		1307-3302 - Despacho de la SubDirección General		
<b>Método de Cálculo</b>	(Número de personas de 15 años y más en rezago educativo que concluyen nivel primaria en el año t / Número promedio de personas atendidas en primaria en el año t) x 100			
<b>Referencias Adicionales</b>				
<b>Medios de Verificación</b>	Instituto Nacional para la Educación de los Adultos			
<b>Categoría</b>	<b>Dimensión</b>	<b>Periodicidad</b>	<b>Unidad de Medida del Indicador</b>	<b>¿Es para Cuenta Pública?</b>
GESTIÓN	EFICIENCIA	ANUAL	599 - Porcentaje	SI

**VARIABLES**

<b>Numerador</b>	Número de personas de 15 años y más en rezago educativo que concluyen nivel primaria	<b>Unidad de Medida del Numerador</b>	539 - Persona Acreditada ()
<b>Denominador</b>	Número promedio de personas atendidas en primaria	<b>Unidad de Medida del Denominador</b>	543 - Persona Atendida ()

Licda. Nitza Juliana Rivera Argüelles  
 Subdirectora General  
 Elaboró

Licda. Román Alejandra Vele Can  
 Director de Planeación y Seguimiento Operativo.  
 Revisó

Licda. María Constanza Navarro Alcocer  
 Directora General  
 Autorizó

METAS											
Linea Base		Año Meta	Meta Programada	Comportamiento del	Tipo de	Semaforización					
Año:	2016		en el Año	Indicador hacia la Meta	Método	Verde		Amarillo		Rojo	
Valor:	58.000	2019	74.639	ASCENDENTE	PORCENTAJE	50.001	74.639	30.001	50.000	10.000	30.000

Variable	Calendario Programado												
	Enero	Febrero	Marzo	Abril	Mayo	Junio	Julio	Agosto	Septiembre	Octubre	Noviembre	Diciembre	Total
Numerador	0.000	0.000	0.000	0.000	0.000	0.000	0.000	0.000	0.000	0.000	0.000	3,717.000	3,717.000
Denominador	1.000	1.000	1.000	1.000	1.000	1.000	1.000	1.000	1.000	1.000	1.000	4,980.000	4,980.000

Licda. Nitzia Juliana Rivera Argüelles

Subdirectora General

Elaboró

Licdo. Román Alejandro Valli Can

Director de Planeación y Seguimiento Operativo.

Revisó

Licda. María Carolina Raygoza Alcocer

Directora General

Autorizó

## 1307 - Instituto Estatal para la Educación de Jóvenes y Adultos

INDICADORES				
IDENTIFICACIÓN DEL PROGRAMA PRESUPUESTARIO				
Programa Presupuestario	E009 - Rezago Educativo			
Unidad Responsable del Programa Presupuestario	1307-1101 - Despacho de la Dirección General			
Nivel de Objetivo (Actividad)	F.P.C02.A01 - Aplicación de exámenes impresos de primaria			
IDENTIFICACIÓN DEL INDICADOR				
Indicador	C02A01 - Porcentaje de exámenes impresos aprobados en el nivel de primaria			
	<b>Descripción</b>	<b>Unidad Responsable de la Fuente del Indicador</b>		
	Es el porcentaje de exámenes de primaria impresos acreditados en relación a los exámenes presentados en este nivel	1307-3404 - Dirección de Acreditación y Sistemas		
Método de Cálculo	(Número de exámenes impresos de nivel primaria aprobados en el año t / Número de exámenes impresos de nivel primaria presentados en el año t) x 100			
Referencias Adicionales				
Medios de Verificación	Instituto Nacional para la Educación de los Adultos			
<b>Categoría</b>	<b>Dimensión</b>	<b>Periodicidad</b>	<b>Unidad de Medida del Indicador</b>	<b>¿Es para Cuenta Pública?</b>
GESTIÓN	EFICIENCIA	TRIMESTRAL	599 - Porcentaje	NO
VARIABLES				
Numerador	Número de exámenes impresos de nivel primaria aprobados	Unidad de Medida del Numerador	325 - Examen Acreditado ()	
Denominador	Número de exámenes impresos de nivel primaria presentados	Unidad de Medida del Denominador	326 - Examen Aplicado ()	

Licda. Alma Isabel Angulo Rojas  
  
 Directora de Acreditación y Sistema

Licdo. Roman Alejandro Valle Garza  
  
 Director de Planeación y Seguimiento Operativo.

Licda. María Candelaria Raygoza Alcocer  
  
 Directora General

Elaboró

Revisó

Autorizó

METAS											
Linea Base		Año Meta	Meta Programada	Comportamiento del	Tipo de	SemafORIZACIÓN					
Año:	2016		en el Año	Indicador hacia la Meta	Método	Verde		Amarillo		Rojo	
Valor:	72.000	2019	74.841	ASCENDENTE	PORCENTAJE	50.001	74.841	24.731	50.000	10.000	24.730

Variable	Calendario Programado												
	Enero	Febrero	Marzo	Abril	Mayo	Junio	Julio	Agosto	Septiembre	Octubre	Noviembre	Diciembre	Total
Numerador	0.000	0.000	3,210.000	0.000	0.000	6,420.000	0.000	0.000	8,560.000	0.000	0.000	3,210.000	21,400.000
Denominador	1.000	1.000	4,289.000	1.000	1.000	8,578.000	1.000	1.000	11,438.000	1.000	1.000	4,289.000	28,594.000

Licda. Alma Isabel Angulo Rojas  
Directora de Acreditación y Sistema

Licdo. Román Alejandro Valle Can  
Director de Planeación y Seguimiento Operativo.  
Revisó

Licda. María Candelaria Rangel Alcocer  
Directora General  
Autorizó

Elaboró



## 1307 - Instituto Estatal para la Educación de Jóvenes y Adultos

INDICADORES				
IDENTIFICACIÓN DEL PROGRAMA PRESUPUESTARIO				
Programa Presupuestario	E009 - Rezago Educativo			
Unidad Responsable del Programa Presupuestario	1307-1101 - Despacho de la Dirección General			
Nivel de Objetivo (Actividad)	F.P.C02.A02 - Aplicación de exámenes en línea de primaria			
IDENTIFICACIÓN DEL INDICADOR				
Indicador	C02A02 - Porcentaje de exámenes en línea aprobados en el nivel de primaria			
Descripción			Unidad Responsable de la Fuente del Indicador	
Es el porcentaje de exámenes en línea de primaria acreditados en relación a los exámenes presentados en este nivel			1307-3404 - Dirección de Acreditación y Sistemas	
Método de Cálculo	(Número de exámenes en línea de nivel primaria aprobados en el año t / Número de exámenes en línea de nivel primaria presentados en el año t) x 100			
Referencias Adicionales				
Medios de Verificación	Instituto Nacional para la Educación de los Adultos			
Categoría	Dimensión	Periodicidad	Unidad de Medida del Indicador	¿Es para Cuenta Pública?
GESTIÓN	EFICIENCIA	TRIMESTRAL	599 - Porcentaje	NO
VARIABLES				
Numerador	Número de exámenes en línea de nivel primaria aprobados	Unidad de Medida del Numerador	325 - Examen Acreditado ()	
Denominador	Número de exámenes en línea de nivel primaria presentados	Unidad de Medida del Denominador	326 - Examen Aplicado ()	

Licda. Alma Isabel Angulo Rojas  
  
 Directora de Acreditación y Sistema

Licdo. Román Alejandro Valle Can  
  
 Director de Planeación y Seguimiento Operativo.

Licda. María Guadalupe Rangel Alcocer  
  
 Directora General

Elaboró

Revisó

Autorizó

METAS											
Linea Base		Año Meta	Meta Programada	Comportamiento del	Tipo de	SemafORIZACIÓN					
Año:	2016		en el Año	Indicador hacia la Meta	Método	Verde		Amarillo		Rojo	
Valor:	73.000	2019	78.339	ASCENDENTE	PORCENTAJE	0.000	0.000	0.000	0.000	0.000	0.000

Variable	Calendario Programado												
	Enero	Febrero	Marzo	Abril	Mayo	Junio	Julio	Agosto	Septiembre	Octubre	Noviembre	Diciembre	Total
Numerador	0.000	0.000	514.000	0.000	0.000	1.027.000	0.000	0.000	1.370.000	0.000	0.000	514.000	3.425.000
Denominador	1.000	1.000	656.000	1.000	1.000	1.311.000	1.000	1.000	1.749.000	1.000	1.000	656.000	4.372.000

Licda. Alma Isabel Angulo Rojas

Directora de Acreditación y Sistema

Elaboró

Licdo. Rdmán Alejandro Valle Dén

Director de Planeación y Seguimiento Operativo.

Revisó

Licda. María Candelaria Raygoza Alcocer

Directora General

Autorizó

## 1307 - Instituto Estatal para la Educación de Jóvenes y Adultos

INDICADORES				
IDENTIFICACIÓN DEL PROGRAMA PRESUPUESTARIO				
Programa Presupuestario	E009 - Rezago Educativo			
Unidad Responsable del Programa Presupuestario	1307-1101 - Despacho de la Dirección General			
Nivel de Objetivo (Actividad)	F.P.C02.A03 - Inscripción de educandos en primaria			
IDENTIFICACIÓN DEL INDICADOR				
Indicador	C02A03 - Porcentaje de personas en rezago educativo que cumplen con los requisitos y son inscritos en el nivel de primaria			
Descripción			Unidad Responsable de la Fuente del Indicador	
Es el porcentaje de personas de 15 años y más en rezago educativo inscritos en el nivel primaria en relación a las personas inscritas en cualquier nivel			1307-3302 - Despacho de la SubDirección General	
Método de Cálculo	(Número de personas de 15 años y más en rezago educativo inscritos en el nivel primaria en el año t / Número de personas de 15 años y más en rezago educativo inscritos en cualquier nivel en el año t ) x 100			
Referencias Adicionales				
Medios de Verificación	Instituto Nacional para la Educación de los Adultos			
Categoría	Dimensión	Periodicidad	Unidad de Medida del Indicador	¿Es para Cuenta Pública?
GESTIÓN	EFICIENCIA	TRIMESTRAL	599 - Porcentaje	NO
VARIABLES				
Numerador	Número de personas de 15 años y más en rezago educativo inscritos en el nivel primaria	Unidad de Medida del Numerador	556 - Persona Inscrita ( )	
Denominador	Número de personas de 15 años y más en rezago educativo inscritos en cualquier nivel	Unidad de Medida del Denominador	556 - Persona Inscrita ( )	

Licda. Milza Juliana Rivera Argüelles

Subdirectora General

Elaboró

Licdo. Román Alejandro Vique Zan

Director de Planeación y Seguimiento Operativo.

Revisó

Licda. María Candelaria Guajosa Alcocer

Directora General

Autorizó

METAS											
Línea Base	Año Meta	Meta Programada	Comportamiento del	Tipo de	Semafización						
Año:	2016	en el Año	Indicador hacia la Meta	Método	Verde		Amarillo		Rojo		
Valor:	28.000	2019	29.314	ASCENDENTE	PORCENTAJE	21.171	29.314	13.001	21.170	5.000	13.000

Variable	Calendario Programado												
	Enero	Febrero	Marzo	Abril	Mayo	Junio	Julio	Agosto	Septiembre	Octubre	Noviembre	Diciembre	Total
Numerador	0.000	0.000	361.000	0.000	0.000	723.000	0.000	0.000	964.000	0.000	0.000	361.000	2.409.000
Denominador	1.000	1.000	1.233.000	1.000	1.000	2.465.000	1.000	1.000	3.287.000	1.000	1.000	1.233.000	8.218.000

Licda. Nitzia Johanna Rivera Arcuilles

Subdirectora General

Elaboró

*[Handwritten Signature]*

Licdo. Roman Alejandro Valle Can

Director de Planeación y Seguimiento Operativo.

Revisó

*[Handwritten Signature]*

Licda. María Candelaria Raygoza Alcocer

Directora General

Autorizó

000041



## 1307 - Instituto Estatal para la Educación de Jóvenes y Adultos

INDICADORES				
IDENTIFICACION DEL PROGRAMA PRESUPUESTARIO				
Programa Presupuestario	E009 - Rezago Educativo			
Unidad Responsable del Programa Presupuestario	1307-1101 - Despacho de la Dirección General			
Nivel de Objetivo (Actividad)	F.P.C02.A04 - Atención educativa en primaria			
IDENTIFICACION DEL INDICADOR				
Indicador	C02A04 - Porcentaje de personas inscritas que reciben el servicio de asesoría educativa de primaria			
Descripción			Unidad Responsable de la Fuente del Indicador	
Es el porcentaje de personas atendidas en primaria en relación con el número total de personas registradas en este nivel			1307-3302 - Despacho de la SubDirección General	
Método de Cálculo	(Número de personas atendidas en primaria en el año t / Número total de personas registradas en primaria en el año t) x 100			
Referencias Adicionales				
Medios de Verificación	Instituto Nacional para la Educación de los Adultos			
Categoría	Dimensión	Periodicidad	Unidad de Medida del Indicador	¿Es para Cuenta Pública?
GESTIÓN	EFICIENCIA	ANUAL	599 - Porcentaje	NO
VARIABLES				
Numerador	Número de personas atendidas en primaria	Unidad de Medida del Numerador	543 - Persona Atendida ()	
Denominador	Número total de personas registradas en primaria	Unidad de Medida del Denominador	564 - Persona Registrada ()	

Licda. Nitzia Juliana Rivera Argüelles

Subdirectora General

Elaboró

Licdo. Román Alejandro Valle Can

Director de Planeación y Seguimiento Operativo.

Revisó

Licda. María Carabello Baygoza Alcocer

Directora General

Autorizó

000040

METAS											
Linea Base		Año Meta	Meta Programada	Comportamiento del	Tipo de	Semaforización					
Año:	2017		en el Año	Indicador hacia la Meta	Método	Verde		Amarillo		Rojo	
Valor:	49.610	2019	67.379	ASCENDENTE	PORCENTAJE	0.000	0.000	0.000	0.000	0.000	0.000

Variable	Calendario Programado												
	Enero	Febrero	Marzo	Abril	Mayo	Junio	Julio	Agosto	Septiembre	Octubre	Noviembre	Diciembre	Total
Numerador	0.000	0.000	0.000	0.000	0.000	0.000	0.000	0.000	0.000	0.000	0.000	4.980.000	4.980.000
Denominador	1.000	1.000	1.000	1.000	1.000	1.000	1.000	1.000	1.000	1.000	1.000	7.391.000	7.391.000

Licda. Nitzia Juliana Rivera Argüelles

Subdirectora General

Elaboró

Licdo. Román Alejandro Valdez Gait

Director de Planación y Seguimiento Operativo.

Revisó

Licda. María Carolina Rivera Alcocer

Directora General

Autorizó

030039

## 1307 - Instituto Estatal para la Educación de Jóvenes y Adultos

### INDICADORES

#### IDENTIFICACIÓN DEL PROGRAMA PRESUPUESTARIO

Programa Presupuestario	E009 - Rezago Educativo
Unidad Responsable del Programa Presupuestario	1307-1101 - Despacho de la Dirección General
Nivel de Objetivo (Actividad)	F.P.C02.A05 - Atención educativa en Primaria en la modalidad en línea

#### IDENTIFICACIÓN DEL INDICADOR

Indicador	C02A05 - Porcentaje de personas atendidas en primaria que reciben el servicio educativo en línea.			
	<b>Descripción</b>	<b>Unidad Responsable de la Fuente del Indicador</b>		
	Es el porcentaje de personas atendidas en primaria en línea en relación con el número total de personas atendidas en este nivel	1307-3403 - Dirección de Servicios Educativos		
Método de Cálculo	(Número promedio personas atendidas en primaria en línea en el año t / Número promedio de personas atendidas en primaria en el año t) x 100			
Referencias Adicionales				
Medios de Verificación	Instituto Nacional para la Educación de los Adultos			
<b>Categoría</b>	<b>Dimensión</b>	<b>Periodicidad</b>	<b>Unidad de Medida del Indicador</b>	<b>¿Es para Cuenta Pública?</b>
GESTIÓN	EFICIENCIA	ANUAL	599 - Porcentaje	NO

#### VARIABLES

Numerador	Número promedio personas atendidas en primaria en línea	Unidad de Medida del Numerador	543 - Persona Atendida ( )
Denominador	Número promedio de personas atendidas en primaria	Unidad de Medida del Denominador	543 - Persona Atendida ( )

Encargado de la Dirección de Servicios Educativos


Elaboró

Director de Planeación y Seguimiento Operativo.

Revisó

Directora General

Autorizó



METAS											
Linea Base		Año Meta	Meta Programada	Comportamiento del	Tipo de	Semaforización					
Año:	2016		en el Año	Indicador hacia la Meta	Método	Verde		Amarillo		Rojo	
Valor:	1.000	2019	2.811	ASCENDENTE	PORCENTAJE	1.871	2.811	1.001	1.870	0.500	1.000

Variable	Calendario Programado												
	Enero	Febrero	Marzo	Abril	Mayo	Junio	Julio	Agosto	Septiembre	Octubre	Noviembre	Diciembre	Total
Numerador	0.000	0.000	0.000	0.000	0.000	0.000	0.000	0.000	0.000	0.000	0.000	140.000	140.000
Denominador	1.000	1.000	1.000	1.000	1.000	1.000	1.000	1.000	1.000	1.000	1.000	4.980.000	4.980.000

Licdo. Mozart Francisco Salcedo Flores

Encargado de la Dirección de Servicios Educativos

Elaboró

Licdo. Román Alejandro Vela Can

Director de Planeación y Seguimiento Operativo.

Revisó

Licda. María Candelaria Rangelza Alcocer

Directora General

Autorizó



## 1307 - Instituto Estatal para la Educación de Jóvenes y Adultos

INDICADORES				
IDENTIFICACIÓN DEL PROGRAMA PRESUPUESTARIO				
Programa Presupuestario	E009 - Rezago Educativo			
Unidad Responsable del Programa Presupuestario	1307-1101 - Despacho de la Dirección General			
Nivel de Objetivo (Actividad)	F.P.C02.A06 - Atención educativa en Primaria en la vertiente para niños y jóvenes de 10 a 14 años			
IDENTIFICACIÓN DEL INDICADOR				
Indicador	C02A06 - Porcentaje de personas atendidas que reciben el servicio de asesoría educativa de primaria en la vertiente de 10 a 14 años			
Descripción			Unidad Responsable de la Fuente del Indicador	
Es el porcentaje de personas atendidas en primaria para niños y jóvenes de entre 10 y 14 años de edad que no han concluido su primaria y no están siendo atendidos en el sistema escolarizado en relación con el número total de personas inscritas en primaria en esta vertiente			1307-3302 - Despacho de la SubDirección General	
Método de Cálculo	(Número de personas atendidas en promedio en primaria en la vertiente 10 a 14 años en el año t / Número total de personas registradas en primaria vertiente 10 a 14 años en el año t) x 100			
Referencias Adicionales				
Medios de Verificación	Instituto Nacional para la Educación de los Adultos			
Categoría	Dimensión	Periodicidad	Unidad de Medida del Indicador	¿Es para Cuenta Pública?
GESTIÓN	EFICIENCIA	ANUAL	599 - Porcentaje	NO
VARIABLES				
Numerador	Número de personas atendidas en promedio en primaria en la vertiente 10 a 14 años	Unidad de Medida del Numerador	543 - Persona Atendida ()	
Denominador	Número total de personas registradas en primaria vertiente 10 a 14 años	Unidad de Medida del Denominador	564 - Persona Registrada ()	

Licda. Nitzia Juliana Rivera Argüelles

Subdirectora General

Elaboró

Licda. Roman Alejandro Villa Can

Director de Planeación y Seguimiento Operativo.

Revisó

Licda. María Candelaria Raygoza Alcocer

Directora General

Autorizó

000036

METAS											
Linea Base		Año Meta	Meta Programada	Comportamiento del	Tipo de	Semaforización					
Año:	2016		en el Año	Indicador hacia la Meta	Método	Verde		Amarillo		Rojo	
Valor:	79.000	2019	79.333	ASCENDENTE	PORCENTAJE	60.001	79.333	27.651	60.000	10.000	27.650

Variable	Calendario Programado												
	Enero	Febrero	Marzo	Abril	Mayo	Junio	Julio	Agosto	Septiembre	Octubre	Noviembre	Diciembre	Total
Numerador	0.000	0.000	0.000	0.000	0.000	0.000	0.000	0.000	0.000	0.000	0.000	1,190.000	1,190.000
Denominador	1.000	1.000	1.000	1.000	1.000	1.000	1.000	1.000	1.000	1.000	1.000	1,500.000	1,500.000

Licda. Nitzia Mariana Rivera Arguilles

Subdirectora General

Elaboró

Licdo. Román Alejandro Valle Can

Director de Planeación y Seguimiento Operativo.

Revisó

Licda. María Calderón Raygoza Alcocer

Directora General

Autorizó

000035

## 1307 - Instituto Estatal para la Educación de Jóvenes y Adultos

**INDICADORES**

**IDENTIFICACIÓN DEL PROGRAMA PRESUPUESTARIO**

<b>Programa Presupuestario</b>	E009 - Rezago Educativo
<b>Unidad Responsable del Programa Presupuestario</b>	1307-1101 - Despacho de la Dirección General
<b>Nivel de Objetivo (Actividad)</b>	F.P.C02.A07 - Atención educativa en primaria en la vertiente indígena bilingüe maya

**IDENTIFICACIÓN DEL INDICADOR**

<b>Indicador</b>	C02A07 - Porcentaje de personas atendidas que reciben el servicio de asesoría educativa de primaria en la vertiente indígena bilingüe maya			
	<b>Descripción</b>	<b>Unidad Responsable de la Fuente del Indicador</b>		
	Es el porcentaje de personas atendidas en primaria en la vertiente indígena bilingüe maya del Modelo Educación para la Vida y el Trabajo en relación con el número total de personas registradas en primaria en esta vertiente	1307-3408 - Dirección de Atención a Grupos Indígenas		
<b>Método de Cálculo</b>	(Número promedio de personas atendidas en primaria en la vertiente indígena bilingüe maya en el año t / número total de personas registradas en primaria en la vertiente indígena bilingüe maya en el año t) x 100			
<b>Referencias Adicionales</b>				
<b>Medios de Verificación</b>	Instituto Nacional para la Educación de los Adultos			
<b>Categoría</b>	<b>Dimensión</b>	<b>Periodicidad</b>	<b>Unidad de Medida del Indicador</b>	<b>¿Es para Cuenta Pública?</b>
GESTIÓN	EFICIENCIA	ANUAL	599 - Porcentaje	NO

**VARIABLES**

<b>Numerador</b>	Número promedio de personas atendidas en primaria en la vertiente indígena bilingüe maya	<b>Unidad de Medida del Numerador</b>	543 - Persona Atendida ( )
<b>Denominador</b>	número total de personas registradas en primaria en la vertiente indígena bilingüe maya	<b>Unidad de Medida del Denominador</b>	564 - Persona Registrada ( )

Licda. Guadalupe de Paloma Brito Segura  
 Directora de Atención a Grupos Indígenas

Licdo. Román Alejandro Valle Can  
 Director de Planeación y Seguimiento Operativo.  
 Revisó


Licda. María Concepción Rangel Alcocer  
 Directora General  
 Autorizó

Elaboró

000034

METAS											
Linea Base		Año Meta	Meta Programada	Comportamiento del	Tipo de	Semaforización					
Año:	2016	en el Año	Indicador hacia la Meta	Método	Verde		Amarillo		Rojo		
Valor:	71.000	2019	72.826	ASCENDENTE	PORCENTAJE	54.541	72.826	27.271	54.540	10.000	27.270

Variable	Calendario Programado												
	Enero	Febrero	Marzo	Abril	Mayo	Junio	Julio	Agosto	Septiembre	Octubre	Noviembre	Diciembre	Total
Numerador	0.000	0.000	0.000	0.000	0.000	0.000	0.000	0.000	0.000	0.000	0.000	67.000	67.000
Denominador	1.000	1.000	1.000	1.000	1.000	1.000	1.000	1.000	1.000	1.000	1.000	92.000	92.000

  
 Licda. Gualupe de Patima Brito Segura  
 Directora de Atención a Grupos Indígenas

  
 Licdo. Román Alejandro Valle Can  
 Director de Planeación y Seguimiento Operativo.

  
 Licda. María Caroleina B. B. Alcocer  
 Directora General

Elaboró

Revisó

Autorizó



## 1307 - Instituto Estatal para la Educación de Jóvenes y Adultos

INDICADORES				
IDENTIFICACION DEL PROGRAMA PRESUPUESTARIO				
Programa Presupuestario	E009 - Rezago Educativo			
Unidad Responsable del Programa Presupuestario	1307-1101 - Despacho de la Dirección General			
Nivel de Objetivo (Actividad)	F.P.C02.A08 - Atención educativa a mujeres en primaria			
IDENTIFICACION DEL INDICADOR				
Indicador	C02A08 - Porcentaje de mujeres inscritas que reciben el servicio de asesoría educativa de primaria.			
Descripción			Unidad Responsable de la Fuente del Indicador	
Es el porcentaje de mujeres que son atendidas en el servicio de primaria en relación al número total de personas que son atendidas en este nivel			1307-3302 - Despacho de la SubDirección General	
Método de Cálculo	(Número promedio de mujeres atendidas en el nivel de primaria en el año t / Número promedio de personas atendidas en el nivel de primaria en el año t) x 100			
Referencias Adicionales				
Medios de Verificación	Instituto Nacional para la Educación de los Adultos			
Categoría	Dimensión	Periodicidad	Unidad de Medida del Indicador	¿Es para Cuenta Pública?
GESTIÓN	EFICIENCIA	ANUAL	538 - Persona	NO
VARIABLES				
Numerador	Número promedio de mujeres atendidas en el nivel de primaria	Unidad de Medida del Numerador	543 - Persona Atendida ( )	
Denominador	Número promedio de personas atendidas en el nivel de primaria	Unidad de Medida del Denominador	543 - Persona Atendida ( )	

Licda. Nitzia Juliana Rivera Argüelles

Subdirectora General

Elaboró

Licda. Román Alejandro Valle Carr

Director de Planeación y Seguimiento Operativo.

Revisó

Licda. María Candelaria Raygoza Alcocer

Directora General

Autorizó

METAS											
Linea Base		Año Meta	Meta Programada	Comportamiento del	Tipo de	Semaforización					
Año:	2015		en el Año	Indicador hacia la Meta	Método	Verde		Amarillo		Rojo	
Valor:	40.000	2019	60.000	ASCENDENTE	PORCENTAJE	40.001	60.000	20.001	40.000	10.000	20.000

Variable	Calendario Programado												
	Enero	Febrero	Marzo	Abril	Mayo	Junio	Julio	Agosto	Septiembre	Octubre	Noviembre	Diciembre	Total
Numerador	0.000	0.000	0.000	0.000	0.000	0.000	0.000	0.000	0.000	0.000	0.000	2.988.000	2.988.000
Denominador	1.000	1.000	1.000	1.000	1.000	1.000	1.000	1.000	1.000	1.000	1.000	4.980.000	4.980.000

Licda. Nitzia Juliana Rivera Argüelles

Subdirectora General

Elaboró

Licdo. Román Alejandro Valle Can

Director de Planeación y Seguimiento Operativo.

Revisó

Licda. María Caldehara Rangel Alcocer

Directora General

Autorizó

## 1307 - Instituto Estatal para la Educación de Jóvenes y Adultos

INDICADORES				
IDENTIFICACIÓN DEL PROGRAMA PRESUPUESTARIO				
Programa Presupuestario	E009 - Rezago Educativo			
Unidad Responsable del Programa Presupuestario	1307-1101 - Despacho de la Dirección General			
Nivel de Objetivo (Actividad)	F.P.C02.A09 - Atención educativa en primaria a personas ciegas y débiles visuales en la vertiente del modelo en Braille.			
IDENTIFICACIÓN DEL INDICADOR				
Indicador	C02A09 - Porcentaje de personas ciegas y débiles visuales atendidas en primaria en la vertiente del modelo en Braille.			
Descripción			Unidad Responsable de la Fuente del Indicador	
Es el porcentaje de personas ciegas y débiles visuales que reciben el servicio de asesoría educativa de primaria en la vertiente del modelo en Braille en relación a las personas registradas en esta vertiente			1307-3302 - Despacho de la SubDirección General	
Método de Cálculo	(Número promedio de personas ciegas y débiles visuales atendidas en primaria en la vertiente del modelo en Braille en el año t / Número de personas ciegas y débiles visuales registradas en primaria en la vertiente del modelo en Braille en el año t ) x 100			
Referencias Adicionales				
Medios de Verificación	Instituto Nacional para la Educación de los Adultos			
Categoría	Dimensión	Periodicidad	Unidad de Medida del Indicador	¿Es para Cuenta Pública?
GESTIÓN	EFICIENCIA	ANUAL	599 - Porcentaje	NO
VARIABLES				
Numerador	Número promedio de personas ciegas y débiles visuales atendidas en primaria en la vertiente del modelo en Braille	Unidad de Medida del Numerador	543 - Persona Atendida ( )	
Denominador	Número de personas ciegas y débiles visuales registradas en primaria en la vertiente del modelo en Braille	Unidad de Medida del Denominador	564 - Persona Registrada ( )	

Licda. Nitzia Juliana Rivera Argüelles

Subdirectora General

Elaboró

Licdo. Román Alejandro Yañez Cao

Director de Planeación y Seguimiento Operativo.

Revisó

Licda. María Caroleen Pungosa Alcocer

Directora General

Autorizó

METAS											
Linea Base	Año Meta	Meta Programada	Comportamiento del	Tipo de	Semaforización						
					Verde	Amarillo		Rojo			
Año:	2016	en el Año	Indicador hacia la Meta	Método							
Valor:	50.000	2019	80.000	ASCENDENTE	PORCENTAJE	53.331	80.000	26.661	53.330	10.000	26.660

Variable	Calendario Programado												
	Enero	Febrero	Marzo	Abril	Mayo	Junio	Julio	Agosto	Septiembre	Octubre	Noviembre	Diciembre	Total
Numerador	0.000	0.000	0.000	0.000	0.000	0.000	0.000	0.000	0.000	0.000	0.000	20.000	20.000
Denominador	1.000	1.000	1.000	1.000	1.000	1.000	1.000	1.000	1.000	1.000	1.000	25.000	25.000

Licda. Nitzia Juliana Rivera Argüelles

Subdirectora General

Elaboró

Licdo. Román Alejandro Valle Cary

Director de Planeación y Seguimiento Operativo.

Revisó

Licda. María Guadalupe Raygoza Alcocer

Directora General

Autorizó

## 1307 - Instituto Estatal para la Educación de Jóvenes y Adultos

INDICADORES				
IDENTIFICACIÓN DEL PROGRAMA PRESUPUESTARIO				
Programa Presupuestario	E009 - Rezago Educativo			
Unidad Responsable del Programa Presupuestario	1307-1101 - Despacho de la Dirección General			
Nivel de Objetivo (Componente)	F.P.C03 - Personas con secundaria concluida			
IDENTIFICACIÓN DEL INDICADOR				
Indicador	C3 - Porcentaje de Personas atendidas que aprueban el nivel educativo de secundaria			
Descripción			Unidad Responsable de la Fuente del Indicador	
Es el porcentaje de personas que aprueban la secundaria respecto a las personas atendidas en este nivel			1307-3302 - Despacho de la SubDirección General	
Método de Cálculo	(Número de personas que concluyen nivel secundaria en el año t / Número promedio de personas atendidas en secundaria en el año t) x 100			
Referencias Adicionales				
Medios de Verificación	Instituto Nacional para la Educación de los Adultos			
Categoría	Dimensión	Periodicidad	Unidad de Medida del Indicador	¿Es para Cuenta Pública?
GESTIÓN	EFICIENCIA	ANUAL	599 - Porcentaje	SI
VARIABLES				
Numerador	Número de personas que concluyen nivel secundaria	Unidad de Medida del Numerador	549 - Persona con Secundaria Concluida ()	
Denominador	Número promedio de personas atendidas en secundaria	Unidad de Medida del Denominador	543 - Persona Atendida ()	

Licda. Nitzia Juliana Rivera Argüelles

Subdirectora General

Elaboró

Licdo. Román Alejandro Valle Can

Director de Planeación y Seguimiento Operativo.

Revisó

Licda. María Candela Raygoza Alcocer

Directora General

Autorizó

000028

METAS											
Linea Base		Año Meta	Meta Programada	Comportamiento del	Tipo de	SemafORIZACIÓN					
Año:	2016		en el Año	Indicador hacia la Meta	Método	Verde		Amarillo		Rojo	
Valor:	77.000	2019	76.095	ASCENDENTE	PORCENTAJE	55.701	76.095	27.851	55.700	10.000	27.850

Variable	Calendario Programado												
	Enero	Febrero	Marzo	Abril	Mayo	Junio	Julio	Agosto	Septiembre	Octubre	Noviembre	Diciembre	Total
Numerador	0.000	0.000	0.000	0.000	0.000	0.000	0.000	0.000	0.000	0.000	0.000	5.892.000	5.892.000
Denominador	1.000	1.000	1.000	1.000	1.000	1.000	1.000	1.000	1.000	1.000	1.000	7.743.000	7.743.000

Licda. Nitzia Juliana Rivera Argüelles

Subdirectora General

Elaboró

Licdo. Román Alejandro Valle Cárdenas

Director de Planeación y Seguimiento Operativo.

Revisó

Licda. María Casilda Raygoza Alcocer

Directora General

Autorizó

## 1307 - Instituto Estatal para la Educación de Jóvenes y Adultos

INDICADORES				
IDENTIFICACION DEL PROGRAMA PRESUPUESTARIO				
Programa Presupuestario	E009 - Rezago Educativo			
Unidad Responsable del Programa Presupuestario	1307-1101 - Despacho de la Dirección General			
Nivel de Objetivo (Actividad)	F.P.C03.A01 - Aplicación de exámenes impresos de secundaria			
IDENTIFICACION DEL INDICADOR				
Indicador	C03A01 - Porcentaje de exámenes impresos aprobados en el nivel de secundaria			
Descripción			Unidad Responsable de la Fuente del Indicador	
Es el porcentaje de exámenes de secundaria impresos acreditados en relación a los exámenes presentados en este nivel			1307-3404 - Dirección de Acreditación y Sistemas	
Método de Cálculo	(Número de exámenes impresos de nivel secundaria aprobados en el año t / Número de exámenes impresos de nivel secundaria presentados en el año t) x 100			
Referencias Adicionales				
Medios de Verificación	Instituto Nacional para la Educación de los Adultos			
Categoría	Dimensión	Periodicidad	Unidad de Medida del Indicador	¿Es para Cuenta Pública?
GESTIÓN	EFICIENCIA	TRIMESTRAL	599 - Porcentaje	NO
VARIABLES				
Numerador	Número de exámenes impresos de nivel secundaria aprobados	Unidad de Medida del Numerador	325 - Examen Acreditado ()	
Denominador	Número de exámenes impresos de nivel secundaria presentados	Unidad de Medida del Denominador	326 - Examen Aplicado ()	

Licda. Alma Isabel Angulo Rojas  
Directora de Acreditación y Sistema

Licdo. Román Alejandro Vela Cap  
Director de Planeación y Seguimiento Operativo.

Licda. María Candelina Raygoza Alcocer  
Directora General

Elaboró

Revisó

Autorizó

METAS											
Linea Base		Año Meta	Meta Programada	Comportamiento del	Tipo de	Semaforización					
Año:	2016		en el Año	Indicador hacia la Meta	Método	Verde		Amarillo		Rojo	
Valor:	74.000	2019	74.816	ASCENDENTE	PORCENTAJE	50.001	74.816	24.901	50.000	10.000	24.900

Variable	Calendario Programado												
	Enero	Febrero	Marzo	Abril	Mayo	Junio	Julio	Agosto	Septiembre	Octubre	Noviembre	Diciembre	Total
Numerador	0.000	0.000	4,721.000	0.000	0.000	9,442.000	0.000	0.000	12,589.000	0.000	0.000	4,721.000	31,473.000
Denominador	1.000	1.000	6,310.000	1.000	1.000	12,620.000	1.000	1.000	16,827.000	1.000	1.000	6,310.000	42,067.000

Licda. Alma Isabel Angulo Rojas  
Directora de Acreditación y Sistema

Elaboró

Licda. Román Alejandra Vela Can  
Directora de Planeación y Seguimiento Operativo.

Revisó

Licda. María Candelaria Raygoza Alcocer  
Directora General

Autorizó



## 1307 - Instituto Estatal para la Educación de Jóvenes y Adultos

INDICADORES				
<b>IDENTIFICACIÓN DEL PROGRAMA PRESUPUESTARIO</b>				
Programa Presupuestario	E009 - Rezago Educativo			
Unidad Responsable del Programa Presupuestario	1307-1101 - Despacho de la Dirección General			
Nivel de Objetivo (Actividad)	F.P.C03.A02 - Aplicación de exámenes en línea de secundaria			
<b>IDENTIFICACIÓN DEL INDICADOR</b>				
Indicador	C03A02 - Porcentaje de exámenes en línea aprobados en el nivel de secundaria			
<b>Descripción</b>			<b>Unidad Responsable de la Fuente del Indicador</b>	
Es el porcentaje de exámenes en línea de secundaria acreditados en relación a los exámenes presentados en este nivel			1307-3404 - Dirección de Acreditación y Sistemas	
Método de Cálculo	(Número de exámenes en línea de nivel secundaria aprobados en el año t / Número de exámenes en línea de nivel secundaria presentados en el año t) x 100			
Referencias Adicionales				
Medios de Verificación	Instituto Nacional para la Educación de los Adultos			
<b>Categoría</b>	<b>Dimensión</b>	<b>Periodicidad</b>	<b>Unidad de Medida del Indicador</b>	<b>¿Es para Cuenta Pública?</b>
GESTIÓN	EFICIENCIA	TRIMESTRAL	599 - Porcentaje	NO
<b>VARIABLES</b>				
Numerador	(Número de exámenes en línea de nivel secundaria aprobados)		Unidad de Medida del Numerador	325 - Examen Acreditado ( )
Denominador	(Número de exámenes en línea de nivel secundaria presentados)		Unidad de Medida del Denominador	326 - Examen Aplicado ( )

Licda. Alma Isabel Angulo Rojas  
  
 Directora de Acreditación y Sistema

Licdo. Román Alejandro Díaz Cas  
  
 Director de Planeación y Seguimiento Operativo.  
 Revisó

Licda. María Candelaria Raygoza Alcocer  
  
 Directora General  
 Autorizó

Elaboró

METAS											
Linea Base		Año Meta	Meta Programada	Comportamiento del	Tipo de	Semaforización					
Año:	2016	en el Año	Indicador hacia la Meta	Método	Verde		Amarillo		Rojo		
Valor:	70.000	2019	78.654	ASCENDENTE	PORCENTAJE	52.101	78.654	26.051	52.100	10.000	26.050

Variable	Calendario Programado												
	Enero	Febrero	Marzo	Abril	Mayo	Junio	Julio	Agosto	Septiembre	Octubre	Noviembre	Diciembre	Total
Numerador	0.000	0.000	1,104.000	0.000	0.000	2,209.000	0.000	0.000	2,945.000	0.000	0.000	1,104.000	7,362.000
Denominador	1.000	1.000	1,404.000	1.000	1.000	2,808.000	1.000	1.000	3,744.000	1.000	1.000	1,404.000	9,360.000

Licda. Alma Isabel Angulo Rojas  
  
 Directora de Acreditación y Sistema

Licdo. Román Alejandro Valle Can  
  
 Director de Planeación y Seguimiento Operativo.

Licda. María Candelaria Reygoza Alcocer  
  
 Directora General

Elaboró

Revisó

Autorizó

## 1307 - Instituto Estatal para la Educación de Jóvenes y Adultos

INDICADORES				
IDENTIFICACIÓN DEL PROGRAMA PRESUPUESTARIO				
Programa Presupuestario	E009 - Rezago Educativo			
Unidad Responsable del Programa Presupuestario	1307-1101 - Despacho de la Dirección General			
Nivel de Objetivo (Actividad)	F.P.C03.A03 - Inscripción de educandos en secundaria			
IDENTIFICACIÓN DEL INDICADOR				
Indicador	C03A03 - Porcentaje de personas en rezago educativo que cumplen con los requisitos y son inscritos en el nivel de secundaria			
Descripción			Unidad Responsable de la Fuente del Indicador	
Es el porcentaje de personas de 15 años y más en rezago educativo inscritos en el nivel secundaria en relación a las personas inscritas en cualquier nivel			1307-3302 - Despacho de la SubDirección General	
Método de Cálculo	Número de personas de 15 años y más en rezago educativo inscritos en el nivel secundaria en el año t / Número de personas de 15 años y más en rezago educativo inscritos en cualquier nivel en el año t			
Referencias Adicionales				
Medios de Verificación	Instituto Nacional para la Educación de los Adultos			
Categoría	Dimensión	Periodicidad	Unidad de Medida del Indicador	¿Es para Cuenta Pública?
GESTIÓN	EFICIENCIA	TRIMESTRAL	599 - Porcentaje	NO
VARIABLES				
Numerador	Número de personas de 15 años y más en rezago educativo inscritos en el nivel secundaria	Unidad de Medida del Numerador	556 - Persona Inscrita ()	
Denominador	Número de personas de 15 años y más en rezago educativo inscritos en cualquier nivel	Unidad de Medida del Denominador	556 - Persona Inscrita ()	

Licda. Nitzia Juliana Rivera Argüelles

Subdirectora General

Elaboró

Licdo. Román Alejandro Valle Can

Director de Planeación y Seguimiento Operativo.

Revisó

Licda. María Candelaria Raygoza Alcocer

Directora General

Autorizó

000022

METAS											
Linea Base		Año Meta	Meta Programada	Comportamiento del	Tipo de	Semaforización					
Año:	2017		en el Año	Indicador hacia la Meta	Método	Verde		Amarillo		Rojo	
Valor:	54.580	2019	40.107	ASCENDENTE	PORCENTAJE	30.001	40.107	15.001	30.000	10.000	15.000

Variable	Calendario Programado												
	Enero	Febrero	Marzo	Abril	Mayo	Junio	Julio	Agosto	Septiembre	Octubre	Noviembre	Diciembre	Total
Numerador	0.000	0.000	494.000	0.000	0.000	989.000	0.000	0.000	1,319.000	0.000	0.000	494.000	3,296.000
Denominador	1.000	1.000	1,233.000	1.000	1.000	2,465.000	1.000	1.000	3,287.000	1.000	1.000	1,233.000	8,218.000

Licda. Nitzia Juliana Rivera Argüelles

Subdirectora General

Elaboró

Licdo. Román Alejandro Calle Can

Director de Planeación y Seguimiento Operativo.

Revisó

Licda. María Guadalupe Raygoza Alcocer

Directora General

Autorizó

## 1307 - Instituto Estatal para la Educación de Jóvenes y Adultos

INDICADORES				
<b>IDENTIFICACIÓN DEL PROGRAMA PRESUPUESTARIO</b>				
Programa Presupuestario	E009 - Rezago Educativo			
Unidad Responsable del Programa Presupuestario	1307-1101 - Despacho de la Dirección General			
Nivel de Objetivo (Actividad)	F.P.C03.A04 - Atención educativa en secundaria			
<b>IDENTIFICACIÓN DEL INDICADOR</b>				
Indicador	C03A04 - Porcentaje de personas inscritas que reciben el servicio de asesoría educativa de secundaria			
<b>Descripción</b>			<b>Unidad Responsable de la Fuente del Indicador</b>	
Es el porcentaje de personas atendidas en secundaria en relación con el número total de personas registradas en este nivel			1307-3302 - Despacho de la SubDirección General	
Método de Cálculo	(Número promedio de personas atendidas en secundaria en el año t / Número total de personas registradas en secundaria en el año t) x 100			
Referencias Adicionales				
Medios de Verificación	Instituto Nacional para la Educación de los Adultos			
Categoría	Dimensión	Periodicidad	Unidad de Medida del Indicador	¿Es para Cuenta Pública?
GESTIÓN	EFICIENCIA	ANUAL	599 - Porcentaje	NO
<b>VARIABLES</b>				
Numerador	Número promedio de personas atendidas en secundaria	Unidad de Medida del Numerador	543 - Persona Atendida ()	
Denominador	Número total de personas registradas en secundaria	Unidad de Medida del Denominador	564 - Persona Registrada ()	

Licda. Nitzia Juliana Rivera Argüelles

Subdirectora General

Elaboró

Licdo. Román Alejandro Gallo Can

Director de Planeación y Seguimiento Operativo.

Revisó

Licda. María Carabelina Raygoza Alcocer

Directora General

Autorizó

METAS											
Línea Base		Año Meta	Meta Programada	Comportamiento del	Tipo de	Semafización					
Año:	2017		en el Año	Indicador hacia la Meta	Método	Verde		Amarillo		Rojo	
Valor:	50.850	2019	70.123	ASCENDENTE	PORCENTAJE	50.231	70.123	25.111	50.230	10.000	25.110

Variable	Calendario Programado												
	Enero	Febrero	Marzo	Abril	Mayo	Junio	Julio	Agosto	Septiembre	Octubre	Noviembre	Diciembre	Total
Numerador	0.000	0.000	0.000	0.000	0.000	0.000	0.000	0.000	0.000	0.000	0.000	7.743.000	7.743.000
Denominador	1.000	1.000	1.000	1.000	1.000	1.000	1.000	1.000	1.000	1.000	1.000	11.042.000	11.042.000

Licda. Nitzia Juliana Rivera Argüelles

Subdirectora General

Elaboró

Licdo. Román Alejandro Solís Gán

Director de Planeación y Seguimiento Operativo.

Revisó

Licda. María Carmen Ramírez Alcocer

Directora General

Autorizó

## 1307 - Instituto Estatal para la Educación de Jóvenes y Adultos

INDICADORES				
IDENTIFICACIÓN DEL PROGRAMA PRESUPUESTARIO				
Programa Presupuestario	E009 - Rezago Educativo			
Unidad Responsable del Programa Presupuestario	1307-1101 - Despacho de la Dirección General			
Nivel de Objetivo (Actividad)	F.P.C03.A05 - Atención educativa en secundaria en la modalidad en línea			
IDENTIFICACIÓN DEL INDICADOR				
Indicador	C03A05 - Porcentaje de personas atendidas en secundaria que estudian en la modalidad en línea.			
Descripción			Unidad Responsable de la Fuente del Indicador	
Es el porcentaje de personas atendidas en secundaria en línea en relación con el número total de personas atendidas en este nivel			1307-3403 - Dirección de Servicios Educativos	
Método de Cálculo	(Número promedio de personas atendidas en secundaria en línea en el año t / Número promedio total de personas atendidas en secundaria en el año t) x 100			
Referencias Adicionales				
Medios de Verificación	Instituto Nacional para la Educación de los Adultos			
Categoría	Dimensión	Periodicidad	Unidad de Medida del Indicador	¿Es para Cuenta Pública?
GESTIÓN	EFICIENCIA	ANUAL	599 - Porcentaje	NO
VARIABLES				
Numerador	Número promedio de personas atendidas en secundaria en línea	Unidad de Medida del Numerador	543 - Persona Atendida ( )	
Denominador	Número promedio total de personas atendidas en secundaria	Unidad de Medida del Denominador	543 - Persona Atendida ( )	

Licdo. Moisés Francisco Saucedo Flores

Elaboró

Licdo. Román Alejandro Valls Can

Director de Planeación y Seguimiento Operativo.

Revisó

Licda. María Candelaria Raygoza Alcocer

Directora General

Autorizó

METAS											
Linea Base		Año Meta	Meta Programada	Comportamiento del	Tipo de	Semaforización					
Año:	2016		en el Año	Indicador hacia la Meta	Método	Verde		Amarillo		Rojo	
Valor:	0.500	2019	1.873	ASCENDENTE	PORCENTAJE	1.001	1.873	0.511	1.000	0.100	0.510

Variable	Calendario Programado												
	Enero	Febrero	Marzo	Abril	Mayo	Junio	Julio	Agosto	Septiembre	Octubre	Noviembre	Diciembre	Total
Numerador	0.000	0.000	0.000	0.000	0.000	0.000	0.000	0.000	0.000	0.000	0.000	145.000	145.000
Denominador	1.000	1.000	1.000	1.000	1.000	1.000	1.000	1.000	1.000	1.000	1.000	7,743.000	7,743.000



Licdo. Mozart Francisco Saucedo Flores

Encargado de la Dirección de Servicios Educativos

Elaboró



Licdo. Román Alejandro Valle Díaz

Director de Planeación y Seguimiento Operativo.

Revisó



Licda. María Sandelaria Raygoza Alcocer

Directora General

Autorizó



## 1307 - Instituto Estatal para la Educación de Jóvenes y Adultos

**INDICADORES**

**IDENTIFICACIÓN DEL PROGRAMA PRESUPUESTARIO**

<b>Programa Presupuestario</b>	E009 - Rezago Educativo
<b>Unidad Responsable del Programa Presupuestario</b>	1307-1101 - Despacho de la Dirección General
<b>Nivel de Objetivo (Actividad)</b>	F.P.C03.A06 - Atención educativa a mujeres en secundaria

**IDENTIFICACIÓN DEL INDICADOR**

<b>Indicador</b>	C03A06 - Porcentaje promedio de mujeres que reciben el servicio de asesoría educativa de secundaria.			
	<b>Descripción</b>	<b>Unidad Responsable de la Fuente del Indicador</b>		
	Es el porcentaje promedio de mujeres que son atendidas en el servicio de secundaria en relación al promedio de personas que son atendidas en este nivel	1307-3302 - Despacho de la SubDirección General		
<b>Método de Cálculo</b>	(Número promedio de mujeres atendidas en el nivel de secundaria en el año t / Número promedio de personas atendidas en el nivel de secundaria en el año t ) x 100			
<b>Referencias Adicionales</b>				
<b>Medios de Verificación</b>	Instituto Nacional para la Educación de los Adultos			
<b>Categoría</b>	<b>Dimensión</b>	<b>Periodicidad</b>	<b>Unidad de Medida del Indicador</b>	<b>¿Es para Cuenta Pública?</b>
GESTIÓN	EFICIENCIA	ANUAL	599 - Porcentaje	NO

**VARIABLES**

<b>Numerador</b>	Número promedio de mujeres atendidas en el nivel de secundaria	<b>Unidad de Medida del Numerador</b>	543 - Persona Atendida ( )
<b>Denominador</b>	Número promedio de personas atendidas en el nivel de secundaria	<b>Unidad de Medida del Denominador</b>	543 - Persona Atendida ( )

Licda. Nitzia Juliana Rivera Argüelles

Subdirectora General

Elaboró

Licdo. Román Alejandro Valle Zan

Director de Planeación y Seguimiento Operativo.

Revisó

Licda. María del Rosario Rangel Alcocer

Directora General

Autorizó

METAS											
Linea Base		Año Meta	Meta Programada	Comportamiento del	Tipo de	Semaforización					
Año:	2017	en el Año	Indicador hacia la Meta	Método	Verde		Amarillo		Rojo		
Valor:	59.990	2019	60.003	ASCENDENTE	PORCENTAJE	40.001	60.003	20.001	40.000	10.000	20.000

Variable	Calendario Programado												
	Enero	Febrero	Marzo	Abril	Mayo	Junio	Julio	Agosto	Septiembre	Octubre	Noviembre	Diciembre	Total
Numerador	0.000	0.000	0.000	0.000	0.000	0.000	0.000	0.000	0.000	0.000	0.000	4.646.000	4.646.000
Denominador	1.000	1.000	1.000	1.000	1.000	1.000	1.000	1.000	1.000	1.000	1.000	7.743.000	7.743.000

Licda. Nitzia Juliana Rivera Arguelles

Subdirectora General

Elaboró

Licdo. Román Alejandro Vaz Can

Director de Planeación y Seguimiento Operativo.

Revisó

Licda. María Candelina Raygoza Alcocer

Directora General

Autorizó

000015

## 1307 - Instituto Estatal para la Educación de Jóvenes y Adultos

INDICADORES				
<b>IDENTIFICACION DEL PROGRAMA PRESUPUESTARIO</b>				
Programa Presupuestario	E009 - Rezago Educativo			
Unidad Responsable del Programa Presupuestario	1307-1101 - Despacho de la Dirección General			
Nivel de Objetivo (Actividad)	F.P.C03.A07 - Otorgamiento de certificados a personas que concluyen nivel primaria o secundaria			
<b>IDENTIFICACION DEL INDICADOR</b>				
Indicador	C03A07 - Porcentaje de certificados entregados a personas que concluyen nivel primaria o secundaria			
<b>Descripción</b>			<b>Unidad Responsable de la Fuente del Indicador</b>	
Es el porcentaje de certificados que son entregados a las personas que concluyen primaria o secundaria en relación al número total de personas que concluyen en estos niveles			1307-3404 - Dirección de Acreditación y Sistemas	
Método de Cálculo	(Número de certificados entregados del nivel primaria + Número de certificados entregados del nivel secundaria en el periodo t / Número de personas que concluyen nivel primaria + Número de personas que concluyen nivel secundaria en el periodo t ) x 100			
Referencias Adicionales				
Medios de Verificación	Instituto Nacional para la Educación de los Adultos			
<b>Categoría</b>	<b>Dimensión</b>	<b>Periodicidad</b>	<b>Unidad de Medida del Indicador</b>	<b>¿Es para Cuenta Pública?</b>
GESTIÓN	EFICIENCIA	TRIMESTRAL	599 - Porcentaje	NO
<b>VARIABLES</b>				
Numerador	Número de certificados entregados del nivel primaria + Número de certificados entregados del nivel secundaria	Unidad de Medida del Numerador	546 - Persona Certificada ( )	
Denominador	Número de personas que concluyen nivel primaria + Número de personas que concluyen nivel secundaria	Unidad de Medida del Denominador	539 - Persona Acreditada ( )	

Licda. Alma Isabel Angulo Rojas

Directora de Acreditación y Sistema

Elaboró

Licdo. Román Alejandro Vaillet Carr

Director de Planeación y Seguimiento Operativo.

Revisó

Licda. María Guadalupe Rangel Alcocer

Directora General

Autorizó

080014

METAS											
Linea Base		Año Meta	Meta Programada	Comportamiento del	Tipo de	Semaforización					
Año:	2016	en el Año	Indicador hacia la Meta	Método	Verde		Amarillo		Rojo		
Valor:	70.000	2019	80.004	ASCENDENTE	PORCENTAJE	53.331	80.004	26.661	53.330	10.000	26.660

Variable	Calendario Programado												
	Enero	Febrero	Marzo	Abril	Mayo	Junio	Julio	Agosto	Septiembre	Octubre	Noviembre	Diciembre	Total
Numerador	0.000	0.000	1,153.000	0.000	0.000	2,306.000	0.000	0.000	3,074.000	0.000	0.000	1,153.000	7,686.000
Denominador	1.000	1.000	1,441.000	1.000	1.000	2,882.000	1.000	1.000	3,843.000	1.000	1.000	1,441.000	9,607.000

Licda. Alma Isabel Angulo Rojas  
  
 Directora de Acreditación y Sistema

Licdo. Román Alejandro Valle Can  
  
 Director de Planeación y Seguimiento Operativo.

Licda. María Calderón Riquelme Alcocer  
  
 Directora General

Elaboró

Revisó

Autorizó

000013

## 1307 - Instituto Estatal para la Educación de Jóvenes y Adultos

INDICADORES				
IDENTIFICACIÓN DEL PROGRAMA PRESUPUESTARIO				
Programa Presupuestario	E009 - Rezago Educativo			
Unidad Responsable del Programa Presupuestario	1307-1101 - Despacho de la Dirección General			
Nivel de Objetivo (Actividad)	F.P.C03.A08 - Capacitación de asesores			
IDENTIFICACIÓN DEL INDICADOR				
Indicador	C03A08 - Porcentaje de asesores en servicio que reciben formación inicial o actualización			
Descripción			Unidad Responsable de la Fuente del Indicador	
Es el porcentaje de asesores que reciben de formación en relación al número total de asesores activos			1307-3403 - Dirección de Servicios Educativos	
Método de Cálculo	(Número de asesores capacitados en el periodo 1 / Número de asesores activos en el periodo 1) x 100			
Referencias Adicionales				
Medios de Verificación	Instituto Nacional para la Educación de los Adultos			
Categoría	Dimensión	Periodicidad	Unidad de Medida del Indicador	¿Es para Cuenta Pública?
GESTIÓN	EFICIENCIA	ANUAL	599 - Porcentaje	NO
VARIABLES				
Numerador	Número de asesores capacitados	Unidad de Medida del Numerador	545 - Persona Capacitada ()	
Denominador	Número de asesores activos	Unidad de Medida del Denominador	538 - Persona ()	



Licdo. Mozart Francisco Saucedo Flores

Encargado de la Dirección de Servicios Educativos

Elaboró



Licdo. Roman Alejandro Valle Can

Director de Planeación y Seguimiento Operativo.


Revisó



Licda. Maria Gandelaria Raygosa Alcocer

Directora General

Autorizó



METAS											
Linea Base		Año Meta	Meta Programada	Comportamiento del	Tipo de	Semaforización					
Año:	2016		en el Año	Indicador hacia la Meta	Método	Verde		Amarillo		Rojo	
Valor:	71.000	2019	72.727	ASCENDENTE	PORCENTAJE	51.281	72.727	25.641	51.280	10.000	25.640

Variable	Calendario Programado												
	Enero	Febrero	Marzo	Abril	Mayo	Junio	Julio	Agosto	Septiembre	Octubre	Noviembre	Diciembre	Total
Numerador	0.000	0.000	0.000	0.000	0.000	0.000	0.000	0.000	0.000	0.000	0.000	800.000	800.000
Denominador	1.000	1.000	1.000	1.000	1.000	1.000	1.000	1.000	1.000	1.000	1.000	1.100.000	1.100.000

Licdo. Mozart Francisco Saucedo Flores

Encargado de la Dirección de Servicios Educativos

Elaboró

Licdo. Román Alejandro Méndez Can

Director de Planeación y Seguimiento Operativo.

Revisó

Licda. María Candelaria Raygoza Acocer

Directora General

Autorizó



## 1307 - Instituto Estatal para la Educación de Jóvenes y Adultos

### INDICADORES

IDENTIFICACIÓN DEL PROGRAMA PRESUPUESTARIO	
Programa Presupuestario	M001 - Gestión y Apoyo Institucional
Unidad Responsable del Programa Presupuestario	1307-1101 - Despacho de la Dirección General
Nivel de Objetivo (Fin)	F - Contribuir a impulsar la modernización de la administración pública estatal, de tal manera que las estructuras y los procedimientos gubernamentales sigan el modelo de una Gestión para Resultados que permita la creación de valor público, mediante acciones de facilitación para el cumplimiento de metas sustantivas

IDENTIFICACIÓN DEL INDICADOR				
Indicador	PED19I1 - Posición estatal en el Índice General de Avance en PBr-SED Entidades			
	<b>Descripción</b>	<b>Unidad Responsable de la Fuente del Indicador</b>		
	La Secretaría de Hacienda y Crédito Público, en coordinación con los gobiernos de las 32 entidades federativas y de 62 municipios y dos demarcaciones territoriales de la Ciudad de México, realiza el Diagnóstico que permite conocer el avance alcanzado, en la implantación y operación del Presupuesto Basado en Resultados (Pbr) y del Sistema de Evaluación del Desempeño (SED), en cumplimiento al artículo 80 de la Ley General de Contabilidad Gubernamental.	1307-1101 - Despacho de la Dirección General		
Método de Cálculo	Dicho Diagnóstico se realiza con base en el análisis del nivel de capacidades existentes en los ámbitos clave de la gestión del gasto, mediante la aplicación de cuestionarios.			
Referencias Adicionales				
Medios de Verificación	SHCP			
<b>Categoría</b>	<b>Dimensión</b>	<b>Periodicidad</b>	<b>Unidad de Medida del Indicador</b>	<b>¿Es para Cuenta Pública?</b>
ESTRATÉGICO	EFICACIA	ANUAL	375 - Índice	NO

VARIABLES			
Otro	Posición estatal en el Índice General de Avance en PBr-SED Entidades	Unidad de Medida	605 - Posición ()

Licda. María Candelaria Raygoza Alcocer  
 Directora General  
 Elaboró


Licdo. Roman Alejandro Valle Carr  
 Director de Planeación y Seguimiento Operativo.  
 Revisó

Licda. María Candelaria Raygoza Alcocer  
 Directora General  
 Autorizó

METAS											
Línea Base		Año Meta	Meta Programada	Comportamiento del	Tipo de	Semaforización					
Año:			en el Año	Indicador hacia la Meta	Método	Verde		Amarillo		Rojo	
Valor:		2019	6.000	OTRO	OTRO	10.000	15.000	16.000	25.000	26.000	32.000

Variable	Calendario Programado												
	Enero	Febrero	Marzo	Abril	Mayo	Junio	Julio	Agosto	Septiembre	Octubre	Noviembre	Diciembre	Total
Otro	0.000	0.000	0.000	0.000	0.000	0.000	0.000	0.000	0.000	0.000	0.000	15.000	15.000

  
Licda. María Candelaria Raygoza Alcocer  
Directora General  
Elaboró

  
Licdo. Román Alejandro Valle Can  
Director de Planeación y Seguimiento Operativo.  
Revisó

  
Licda. María Candelaria Raygoza Alcocer  
Directora General  
Autorizó



## 1307 - Instituto Estatal para la Educación de Jóvenes y Adultos

### INDICADORES

#### IDENTIFICACIÓN DEL PROGRAMA PRESUPUESTARIO

<b>Programa Presupuestario</b>	M001 - Gestión y Apoyo Institucional
<b>Unidad Responsable del Programa Presupuestario</b>	1307-1101 - Despacho de la Dirección General
<b>Nivel de Objetivo (Propósito)</b>	F.P - Los habitantes del Estado de Quintana Roo cuentan con un Gobierno de Resultados

#### IDENTIFICACIÓN DEL INDICADOR

<b>Indicador</b>	09O11O2 - Porcentaje de cumplimiento programático de metas sustantivas del Gobierno del Estado			
<b>Descripción</b>	<b>Unidad Responsable de la Fuente del Indicador</b>			
Corresponde a la proporción de indicadores contemplados a nivel de Componentes y Actividades en los Programas Presupuestarios sustantivos de las dependencias, entidades y órganos autónomos, que alcanzan metas satisfactorias (rango verde) de acuerdo con su semaforización	1307-1101 - Despacho de la Dirección General			
<b>Método de Cálculo</b>	[(Total de indicadores de Componentes y Actividades en los Programas Presupuestarios sustantivos de dependencias, entidades y órganos autónomos que alcanzan metas satisfactorias (rango verde) de acuerdo con su semaforización / Total de indicadores de Componentes y Actividades en los Programas Presupuestarios sustantivos de dependencias, entidades y órganos autónomos) X 100]			
<b>Referencias Adicionales</b>				
<b>Medios de Verificación</b>	SEFIPLAN			
<b>Categoría</b>	<b>Dimensión</b>	<b>Periodicidad</b>	<b>Unidad de Medida del Indicador</b>	<b>¿Es para Cuenta Pública?</b>
ESTRATÉGICO	EFICACIA	ANUAL	599 - Porcentaje	NO

#### VARIABLES

<b>Numerador</b>	Total de indicadores de Componentes y Actividades en los Programas Presupuestarios sustantivos de dependencias, entidades y órganos autónomos que alcanzan metas satisfactorias (rango verde) de acuerdo con su semaforización	<b>Unidad de Medida del Numerador</b>	373 - Indicadores de Componentes y Actividades ()
<b>Denominador</b>	Total de indicadores de Componentes y Actividades en los Programas Presupuestarios sustantivos de dependencias, entidades y órganos autónomos	<b>Unidad de Medida del Denominador</b>	373 - Indicadores de Componentes y Actividades ()

Licda. María Candelaria Raygoza Alcocer  
 Directora General  
 Elaboró

Licdo. Román Alejandro Valle Díaz  
 Director de Planeación y Seguimiento Operativo.  
 Revisó

Licda. María Candelaria Raygoza Alcocer  
 Directora General  
 Autorizó

METAS										
Linea Base	Año Meta	Meta Programada	Comportamiento del	Tipo de	Semaforización					
Año:		en el Año	Indicador hacia la Meta	Método	Verde		Amarillo		Rojo	
Valor:	2019	85.000	ASCENDENTE	PORCENTAJE	80.000	100.000	60.000	79.999	40.000	59.999

Variable	Calendario Programado												
	Enero	Febrero	Marzo	Abril	Mayo	Junio	Julio	Agosto	Septiembre	Octubre	Noviembre	Diciembre	Total
Numerador	0.000	0.000	0.000	0.000	0.000	0.000	0.000	0.000	0.000	0.000	0.000	1.225.000	1.225.000
Denominador	1.000	1.000	1.000	1.000	1.000	1.000	1.000	1.000	1.000	1.000	1.000	1.441.000	1.441.000

Licda. María Candelaria Raygoza Alcocer
   
 Directora General
   
 Elaboró

Licdo. Román Alejandro Valle San
   
 Director de Planeación y Seguimiento Operativo.
   
 Revisó

Licda. María Candelaria Raygoza Alcocer
   
 Directora General
   
 Autorizó

## 1307 - Instituto Estatal para la Educación de Jóvenes y Adultos

**INDICADORES**

IDENTIFICACIÓN DEL PROGRAMA PRESUPUESTARIO	
Programa Presupuestario	M001 - Gestión y Apoyo Institucional
Unidad Responsable del Programa Presupuestario	1307-1101 - Despacho de la Dirección General
Nivel de Objetivo (Componente)	F.P.C01 - Actividades de facilitación (apoyo) desarrolladas para el cumplimiento de metas de las áreas sustantivas

IDENTIFICACIÓN DEL INDICADOR				
Indicador	C1 - Porcentaje de cumplimiento programático de metas sustantivas de la institución			
	<b>Descripción</b>	<b>Unidad Responsable de la Fuente del Indicador</b>		
	Corresponde a la proporción de indicadores contemplados a nivel de Componentes y Actividades en los Programas Presupuestarios sustantivos del Instituto Estatal para la Educación de Jóvenes y Adultos, que alcanzan metas satisfactorias (rango verde) de acuerdo con su semaforización	1307-3406 - Dirección de Planeación y Seguimiento Operativo		
Método de Cálculo	[Total de indicadores de Componentes y Actividades en los Programas Presupuestarios sustantivos del Instituto Estatal para la Educación de Jóvenes y Adultos que alcanzan metas satisfactorias (rango verde) de acuerdo con su semaforización / Total de indicadores de Componentes y Actividades en los Programas Presupuestarios sustantivos del Instituto Estatal para la Educación de Jóvenes y Adultos] X 100			
Referencias Adicionales				
Medios de Verificación	<a href="http://www.quintanaroo.gob.mx/ieea/ieea/proyeccion-anual-programatico-del-sippres">http://www.quintanaroo.gob.mx/ieea/ieea/proyeccion-anual-programatico-del-sippres</a>			
<b>Categoría</b>	<b>Dimensión</b>	<b>Periodicidad</b>	<b>Unidad de Medida del Indicador</b>	<b>¿Es para Cuenta Pública?</b>
GESTIÓN	EFICACIA	TRIMESTRAL	599 - Porcentaje	SI

VARIABLES				
Numerador	Total de indicadores de Componentes y Actividades en los Programas Presupuestarios sustantivos del Instituto Estatal para la Educación de Jóvenes y Adultos que alcanzan metas satisfactorias (rango verde) de acuerdo con su semaforización	Unidad de Medida del Numerador	373 - Indicadores de Componentes y Actividades ( )	
Denominador	Total de indicadores de Componentes y Actividades en los Programas Presupuestarios sustantivos del Instituto Estatal para la Educación de Jóvenes y Adultos	Unidad de Medida del Denominador	373 - Indicadores de Componentes y Actividades ( )	

Licda. María Candelina Raygoza Alcocer  
Directora General

Licdo. Román Alejandro Valle Carr  
Director de Planeación y Seguimiento Operativo.

Licda. María Candelina Raygoza Alcocer  
Directora General

Elaboró

Revisó

Autorizó

METAS											
Linea Base		Año Meta	Meta Programada	Comportamiento del	Tipo de	Semaforización					
Año:	2017	en el Año	Indicador hacia la Meta	Método	Verde		Amarillo		Rojo		
Valor:	50.000	2019	100.000	ASCENDENTE	PORCENTAJE	70.001	100.000	33.334	70.000	10.000	33.333

Variable	Calendario Programado												
	Enero	Febrero	Marzo	Abril	Mayo	Junio	Julio	Agosto	Septiembre	Octubre	Noviembre	Diciembre	Total
Numerador	0.000	0.000	0.000	0.000	0.000	0.000	0.000	0.000	0.000	0.000	0.000	27.000	27.000
Denominador	1.000	1.000	1.000	1.000	1.000	1.000	1.000	1.000	1.000	1.000	1.000	27.000	27.000

Licda. María Candelaria Raygoza Alcocer  
Directora General

Licdo. Román Alejandro Valle Cárdenas  
Director de Planeación y Seguimiento Operativo.

Licda. María Candelaria Raygoza Alcocer  
Directora General

Elaboró

Revisó

Autorizó

## 1307 - Instituto Estatal para la Educación de Jóvenes y Adultos

**INDICADORES**

IDENTIFICACIÓN DEL PROGRAMA PRESUPUESTARIO	
Programa Presupuestario	M001 - Gestión y Apoyo Institucional
Unidad Responsable del Programa Presupuestario	1307-1101 - Despacho de la Dirección General
Nivel de Objetivo (Actividad)	F.P.C01.A01 - Asistencia a las áreas sustantivas en funciones administrativas, jurídicas, de planeación, relaciones públicas u otras funciones de staff

IDENTIFICACIÓN DEL INDICADOR				
Indicador	C01A01 - Porcentaje del Presupuesto Ejercido destinado a las áreas staff			
	<b>Descripción</b>	<b>Unidad Responsable de la Fuente del Indicador</b>		
	Corresponde a la proporción del Presupuesto Ejercido de la institución xxxx que se destina a áreas de apoyo (o staff)	1307-3405 - Dirección de Administración y Finanzas		
Método de Cálculo	[Monto del Presupuesto Ejercido del Instituto Estatal para la Educación de Jóvenes y Adultos destinado a áreas de apoyo (o staff) / Total de Presupuesto Ejercido del Instituto Estatal para la Educación de Jóvenes y Adultos] X 100			
Referencias Adicionales				
Medios de Verificación	<a href="http://www.quintanaroo.gob.mx/ieea/departamento-de-presupuesto">http://www.quintanaroo.gob.mx/ieea/departamento-de-presupuesto</a>			
Categoría	Dimensión	Periodicidad	Unidad de Medida del Indicador	¿Es para Cuenta Pública?
GESTIÓN	EFICACIA	TRIMESTRAL	599 - Porcentaje	SI

VARIABLES			
Numerador	[Monto del Presupuesto Ejercido del Instituto Estatal para la Educación de Jóvenes y Adultos destinado a áreas de apoyo (o staff)]	Unidad de Medida del Numerador	615 - Presupuesto Ejercido ()
Denominador	Total de Presupuesto Ejercido del Instituto Estatal para la Educación de Jóvenes y Adultos	Unidad de Medida del Denominador	615 - Presupuesto Ejercido ()

Licda. María Candelaria Raygoza Alcocer  
Directora General

Licda. Román Alejandro Yáñez  
Director de Planeación y Seguimiento Operativo.

Licda. María Candelaria Raygoza Alcocer  
Directora General

Elaboró

Revisó

Autorizó

METAS											
Linea Base		Año Meta	Meta Programada	Comportamiento del	Tipo de	Semaforización					
Año:	2016		en el Año	Indicador hacia la Meta	Método	Verde		Amarillo		Rojo	
Valor:	93.810	2019	40.000	DESCENDENTE	PORCENTAJE	40.000	52.999	53.000	59.999	60.000	79.000

Variable	Calendario Programado												
	Enero	Febrero	Marzo	Abril	Mayo	Junio	Julio	Agosto	Septiembre	Octubre	Noviembre	Diciembre	Total
Numerador	0.000	0.000	6,420,010.000	0.000	0.000	6,420,010.000	0.000	0.000	6,420,010.000	0.000	0.000	6,420,010.000	25,680,040.000
Denominador	1.000	1.000	16,050,025.000	1.000	1.000	16,050,025.000	1.000	1.000	16,050,025.000	1.000	1.000	16,050,025.000	64,200,100.000

Licda. María Candelaria Raygoza Alcocer  
Directora General

Elaboró

Licdo. Román Alejandro Yáñez Can  
Director de Planeación y Seguimiento Operativo.

Revisó

Licda. María Candelaria Raygoza Alcocer  
Directora General

Autorizó

000000

## 1307 - Instituto Estatal para la Educación de Jóvenes y Adultos

BENEFICIARIOS													
E009 - Rezago Educativo													
Componente:		C01 - Personas alfabetizadas											
Tipo de Beneficiario:		17 - Persona											
¿Atiende a Perspectiva de Género?		SI											
Unidad Responsable del Beneficiario:		3302 - Despacho de la SubDirección General											
Beneficiarios	Enero	Febrero	Marzo	Abril	Mayo	Junio	Julio	Agosto	Septiembre	Octubre	Noviembre	Diciembre	Total
Hombres	0	0	0	0	0	0	0	0	0	0	0	0	0
Mujeres	0	0	0	0	0	0	0	0	0	0	0	0	0
Grupos Prioritarios	0	0	0	0	0	0	0	0	0	0	0	2,009	2,009
<b>Total por Mes</b>	<b>0</b>	<b>0</b>	<b>0</b>	<b>0</b>	<b>0</b>	<b>0</b>	<b>0</b>	<b>0</b>	<b>0</b>	<b>0</b>	<b>0</b>	<b>2,009</b>	<b>2,009</b>
Componente:		C02 - Personas con primaria concluida											
Tipo de Beneficiario:		17 - Persona											
¿Atiende a Perspectiva de Género?		SI											
Unidad Responsable del Beneficiario:		3302 - Despacho de la SubDirección General											
Beneficiarios	Enero	Febrero	Marzo	Abril	Mayo	Junio	Julio	Agosto	Septiembre	Octubre	Noviembre	Diciembre	Total
Hombres	0	0	0	0	0	0	0	0	0	0	0	0	0
Mujeres	0	0	0	0	0	0	0	0	0	0	0	0	0
Grupos Prioritarios	0	0	0	0	0	0	0	0	0	0	0	3,717	3,717
<b>Total por Mes</b>	<b>0</b>	<b>0</b>	<b>0</b>	<b>0</b>	<b>0</b>	<b>0</b>	<b>0</b>	<b>0</b>	<b>0</b>	<b>0</b>	<b>0</b>	<b>3,717</b>	<b>3,717</b>
Componente:		C03 - Personas con secundaria concluida											
Tipo de Beneficiario:		17 - Persona											
¿Atiende a Perspectiva de Género?		SI											
Unidad Responsable del Beneficiario:		3302 - Despacho de la SubDirección General											
Beneficiarios	Enero	Febrero	Marzo	Abril	Mayo	Junio	Julio	Agosto	Septiembre	Octubre	Noviembre	Diciembre	Total
Hombres	0	0	0	0	0	0	0	0	0	0	0	0	0
Mujeres	0	0	0	0	0	0	0	0	0	0	0	0	0
Grupos Prioritarios	0	0	0	0	0	0	0	0	0	0	0	5,892	5,892
<b>Total por Mes</b>	<b>0</b>	<b>0</b>	<b>0</b>	<b>0</b>	<b>0</b>	<b>0</b>	<b>0</b>	<b>0</b>	<b>0</b>	<b>0</b>	<b>0</b>	<b>5,892</b>	<b>5,892</b>

Licda. María Candelaria Raygoza Alcocer  
 Directora General

Licdo. Román Alejandro Valle Can  
 Director de Planeación y Seguimiento Operativo.  
 Revisó

Licda. María Candelaria Raygoza Alcocer  
 Directora General  
 Autorizó

Elaboró



**1307 - Instituto Estatal para la Educación de Jóvenes y Adultos**

000001

**BENEFICIARIOS**

**M001 - Gestión y Apoyo Institucional**

Componente:	C01 - Actividades de facilitación (apoyo) desarrolladas para el cumplimiento de metas de las áreas sustantivas
Tipo de Beneficiario:	27 - Ninguno
¿Atiende a Perspectiva de Género?	NO
Unidad Responsable del Beneficiario:	NO APLICA

Beneficiarios	Enero	Febrero	Marzo	Abril	Mayo	Junio	Julio	Agosto	Septiembre	Octubre	Noviembre	Diciembre	Total
Hombres	0	0	0	0	0	0	0	0	0	0	0	0	0
Mujeres	0	0	0	0	0	0	0	0	0	0	0	0	0
Grupos Prioritarios	0	0	0	0	0	0	0	0	0	0	0	0	0
Total por Mes	0	0	0	0	0	0	0	0	0	0	0	0	0

Licda. María Caroleida Raygoza Alcocer  
 Directora General

Licdo. Román Alejandro Valle Can  
 Director de Planeación y Seguimiento Operativo.  
 Revisó

Licda. María Caroleida Raygoza Alcocer  
 Directora General  
 Autorizó

Elaboró

