

| INSTITUTO ESTATAL PARA LA EDUCACIÓN DE JÓVENES Y ADULTOS ESTADO DE SITUACIÓN FINANCIERA DEL 1 DE ENERO AL 31 DE OCTUBRE DEL 2015 | | | |
|--|----------------------|---|----------------------|
| ACTIVO | 2015 | PASIVO | 2015 |
| Activo Circulante | | Pasivo Circulante | |
| Efectivo y Equivalentes | 10,129,846.60 | Cuentas por Pagar a Corto Plazo | 387,513.64 |
| Derechos a Recibir Efectivo o Equivalentes | 20,013,286.20 | Documentos por Pagar a Corto Plazo | 1,005,072.13 |
| Derechos a Recibir Bienes o Servicios | 0.00 | Porción a Corto Plazo de la Deuda Pública a Largo Plazo | 0.00 |
| Inventarios | 0.00 | Títulos y Valores a Corto Plazo | 0.00 |
| Almacenes | 0.00 | Pasivos Diferidos a Corto Plazo | 0.00 |
| Estimación por Pérdida o Deterioro de Activos Circulantes | 0.00 | Fondos y Bienes de Terceros en Garantía y/o Administración a Corto Plazo | 0.00 |
| Otros Activos Circulantes | 0.00 | Provisiones a Corto Plazo | 0.00 |
| | | Otros Pasivos a Corto Plazo | 15,309,460.00 |
| Total de Activos Circulantes | 30,143,133.10 | Total de Pasivos Circulantes | 16,702,045.77 |
| Activo No Circulante | | Pasivo No Circulante | |
| Inversiones Financieras a Largo Plazo | 0.00 | Cuentas por Pagar a Largo Plazo | 0.00 |
| Derechos a Recibir Efectivo o Equivalentes a Largo Plazo | 0.00 | Documentos por Pagar a Largo Plazo | 0.00 |
| Bienes Inmuebles, Infraestructura y Construcciones en Proceso | 165,554.63 | Deuda Pública a Largo Plazo | 0.00 |
| | - | Pasivos Diferidos a Largo Plazo | 0.00 |
| Bienes Muebles | 36,693,998.47 | Fondos y Bienes de Terceros en Garantía y/o en Administración a Largo Plazo | 0.00 |
| Activos Intangibles | - | Provisiones a Largo Plazo | 0.00 |
| Depreciación, Deterioro y Amortización Acumulada de Bienes | -28,608,053.64 | | |
| Activos Diferidos | - | Total de Pasivos No Circulantes | 0.00 |
| Estimación por Pérdida o Deterioro de Activos no Circulantes | 0.00 | Total del Pasivo | 16,702,045.77 |
| Otros Activos no Circulantes | 0.00 | Hacienda Pública/Patrimonio | |
| | | Hacienda Pública/Patrimonio Contribuido | |
| Total de Activos No Circulantes | 8,271,499.48 | Aportaciones | 6,948,053.82 |
| | | Donaciones de Capital | 732,692.00 |
| | | Actualización de la Hacienda Pública/Patrimonio | 0.00 |
| | | Hacienda Pública/Patrimonio Generado | |
| | | Resultados del Ejercicio (Ahorro/ Desahorro) | 10,972,808.82 |
| | | Resultados de Ejercicios Anteriores | 3,061,032.35 |
| | | Re evaluos | 0.00 |
| | | Reservas | 0.00 |
| | | Rectificaciones de Resultados de Ejercicios Anteriores | 0.00 |
| | | Exceso o Insuficiencia en la Actualización de la Hacienda Pública/Patrimonio | |
| | | Resultado por Posición Monetaria | 0.00 |
| | | Resultado por Tenencia de Activos no Monetarios | 0.00 |
| | | Total Hacienda Pública/Patrimonio | 21,712,586.79 |
| Total del Activo | 38,414,632.58 | Total del Pasivo y Hacienda Pública/Patrimonio | 38,414,632.56 |

BAJO PROTESTA DE DECIR VERDAD DECLARAMOS QUE LOS ESTADOS FINANCIEROS Y SUS NOTAS, SON RAZONABLEMENTE CORRECTOS Y SON RESPONSABILIDAD DEL EMISOR

REVISÓ:

 LIC. MANUEL JESUS HERRERA GARRILLO

DIRECTOR ADMINISTRATIVO

AUTORIZÓ:

 PROFESOR FRANCISCO J. NÚÑEZ ORODRÓZ

DIRECTOR GENERAL

ELABORÓ:

 LIC. DIANA NOEMI BASULTO SOLIS

JEFA DEL DEPTO. DE RECURSOS FINANCIEROS

Instituto Estatal para la Educación
 de Jóvenes y Adultos
 Av. Independencia No. 294
 Col. David Gustavo,
 Chetumal, Quintana Roo, C.P. 77013
 Tel. (993) 8321029 8323101

| INSTITUTO ESTATAL PARA LA EDUCACIÓN DE JÓVENES Y ADULTOS ESTADO DE ACTIVIDADES DEL 1 DE ENERO AL 31 DE OCTUBRE DEL 2015 | |
|--|----------------------|
| | 2015 |
| INGRESOS Y OTROS BENEFICIOS | |
| Ingresos de la Gestión: | |
| Impuestos | 0.00 |
| Cuentas y Aportaciones de Seguridad Social | 0.00 |
| Contribuciones de Mejoras | 0.00 |
| Denoches | 0.00 |
| Productos de Tipo Corriente | 0.00 |
| Aprovechamientos de Tipo Corriente | 0.00 |
| Ingresos por Venta de Bienes y Servicios | 0.00 |
| Ingresos no Comprendidos en las Fracciones de la Ley de Ingresos Causados en Ejercicios Fiscales Anteriores Pendientes de Liquidación o Pago | 0.00 |
| Participaciones, Aportaciones, Transferencias, Asignaciones, Subsidios y Otras Ayudas | |
| Participaciones y Aportaciones | 0.00 |
| Transferencia, Asignaciones, Subsidios y Otras Ayudas | 74,604,333.71 |
| Otros Ingresos y Beneficios | |
| Ingresos Financieros | 0.00 |
| Incremento por Variación de Inventarios | 0.00 |
| Disminución del Exceso de Estimaciones por Pérdida o Detorero u Obsolescencia | 0.00 |
| Disminución del Exceso de Provisiones | 0.00 |
| Otros Ingresos y Beneficios Varios | 22,413.21 |
| Total de Ingresos y Otros Beneficios | 74,626,746.92 |
| GASTOS Y OTRAS PÉRDIDAS | |
| Gastos de Funcionamiento | |
| Servicios Personales | 27,106,313.21 |
| Materiales y Suministros | 3,510,413.84 |
| Servicios Generales | 5,252,655.96 |
| BIENES MUEBLES, INMUEBLES E INTANGIBLES | 4,478,398.17 |
| Transferencia, Asignaciones, Subsidios y Otras Ayudas | |
| Transferencias Internas y Asignaciones al Sector Público | 0.00 |
| Transferencias al Resto del Sector Público | 0.00 |
| Subsidios y Subvenciones | 0.00 |
| Ayudas Sociales | 23,606,199.50 |
| Pensiones y Jubilaciones | 0.00 |
| Transferencias a Fideicomisos, Mandatos y Contratos Análogos | 0.00 |
| Transferencias a la Seguridad Social | 0.00 |
| Donativos | 0.00 |
| Transferencias al Exterior | 0.00 |
| Participaciones y Aportaciones | |
| Participaciones | 0.00 |
| Aportaciones | 0.00 |
| Convenios | 0.00 |
| Intereses, Comisiones y Otros Gastos de la Deuda Pública | |
| Intereses de la Deuda Pública | 0.00 |
| Comisiones de la Deuda Pública | 0.00 |
| Gastos de la Deuda Pública | 0.00 |
| Costo por Coberturas | 0.00 |
| Apoyos Financieros | 0.00 |
| Otros Gastos y Pérdidas Extraordinarias | |
| Estimaciones, Depreciaciones, Detoreros, Obsolescencia y Amortizaciones | 0.00 |
| Provisiones | 0.00 |
| Disminución de Inventarios | 0.00 |
| Aumento por Insuficiencia de Estimaciones por Pérdida o Detorero u Obsolescencia | 0.00 |
| Aumento por Insuficiencia de Provisiones | 0.00 |
| Otros Gastos | 0.00 |
| Inversión Pública | |
| Inversión Pública no Capitalizable | 0.00 |
| Total de Gastos y Otras Pérdidas | 63,923,936.40 |
| Resultados del Ejercicio (Ahorro/Desahorro) | 10,702,810.52 |

* DADO POR EL ESTADO DE DECLARACIÓN DE LOS ESTADOS FINANCIEROS Y SUS NOTAS, SON RAZONABILMENTE CORRECTOS Y SON SEMIFORNECIDOS DEL USUARIO

REVISÓ:

LIC. MANUEL JESÚS HERNÁNDEZ GARRILLO
 DIRECTOR ADMINISTRATIVO

Instituto Estatal para la Educación
 de Jóvenes y Adultos
 Av. Independencia No. 294
 Col. David Gustavo
 Chetumal, Quintana Roo, C.P. 77013
 Tel. (983) 8321029-8323101

AUTORIZÓ:

PROFESOR FRANCISCO NOVELO ORDÓNEZ
 DIRECTOR GENERAL

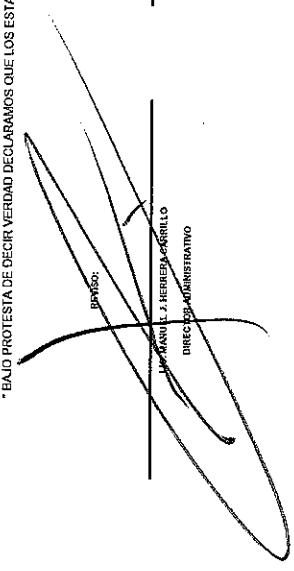
ELABORÓ:


LIC. DIANA NOEMÍ BASULTO SOLÍS

Jefa del Depto. de Recursos Financieros

| INSTITUTO ESTATAL PARA LA EDUCACIÓN DE JÓVENES Y ADULTOS ESTADO DE VARIACIÓN EN LA INGRESA PÚBLICA DEL 1 DE ENERO AL 31 DE OCTUBRE DEL 2015 | | | | | |
|---|---|---|---|-----------------------------|---------------------|
| Descripción | Ingresos Públicos / Patrimonio Contributivo | Ingresos Públicos / Patrimonio de Entidades Federales | Ingresos Públicos / Patrimonio del Estado | Alícuota por Clases de Voto | Total |
| Rectificaciones de Resultados de Ejercicios Anteriores | | | | | |
| Patrimonio Neto Inicial Ajustado del Ejercicio | | | | | |
| Aportaciones | 0.00 | 0.00 | 0.00 | 0.00 | 0.00 |
| Donaciones de Capital | 0.00 | 0.00 | 0.00 | 0.00 | 0.00 |
| Asignación de la Hacienda Pública Voluntaria | 0.00 | 0.00 | 0.00 | 0.00 | 0.00 |
| Variaciones de la Hacienda Pública / Patrimonio Neto del Ejercicio | | | | | |
| Resultados del Ejercicio (Ahorro/Desahorro) | 0.00 | 0.00 | 0.00 | 0.00 | 0.00 |
| Resultados de Ejercicios Anteriores | 0.00 | 0.00 | 0.00 | 0.00 | 0.00 |
| Revalúos | 0.00 | 0.00 | 0.00 | 0.00 | 0.00 |
| Transferencias | 0.00 | 0.00 | 0.00 | 0.00 | 0.00 |
| Hacienda Pública / Patrimonio Neto Final del Ejercicio 2015 | 0.00 | 0.00 | 0.00 | 0.00 | 0.00 |
| Cambios en la Hacienda Pública / Patrimonio Neto del Ejercicio 2014 | | | | | |
| Aportaciones | 6,916,003.97 | 0.00 | 6,916,003.97 | 0.00 | 6,916,003.97 |
| Donaciones de Capital | 0.00 | 0.00 | 0.00 | 0.00 | 0.00 |
| Asignación de la Hacienda Pública Voluntaria | 732,672.00 | 0.00 | 732,672.00 | 0.00 | 732,672.00 |
| Variaciones de la Hacienda Pública / Patrimonio Neto del Ejercicio | 7,648,675.97 | 0.00 | 7,648,675.97 | 0.00 | 7,648,675.97 |
| Resultados del Ejercicio (Ahorro/Desahorro) | 0.00 | 0.00 | 0.00 | 0.00 | 0.00 |
| Resultados de Ejercicios Anteriores | 0.00 | 0.00 | 0.00 | 0.00 | 0.00 |
| Revalúos | 0.00 | 0.00 | 0.00 | 0.00 | 0.00 |
| Transferencias | 0.00 | 0.00 | 0.00 | 0.00 | 0.00 |
| Saldo Neto en la Hacienda Pública / Patrimonio 2015 | 7,648,675.97 | 0.00 | 7,648,675.97 | 0.00 | 7,648,675.97 |

"BAJO PROTESTA DE DECIR VERDAD DECLARAMOS QUE LOS ESTADOS FINANCIEROS Y SUS NOTAS, SON RAZONABLEMENTE CORRECTOS Y SON RESPONSABLEMENTE DEL EMISOR"

BOYDIO:

LUIS MANUEL J. HERRERA GARRILLO
DIRECTOR ADMINISTRATIVO

ELABORO:

L.C. SIMA NGEMIBASUTO SOLIS
JEFA DEL DEPTO. DE RECURSOS FINANCIEROS

| INSTITUTO ESTATAL PARA LA EDUCACIÓN DE JÓVENES Y ADULTOS | | |
|--|---------------|---------------|
| ESTADO DE CAMBIOS EN LA SITUACIÓN FINANCIERA | | |
| DEL 1 DE ENERO AL 31 DE OCTUBRE DEL 2015 | | |
| | Origen | Aplicación |
| Activo | | |
| <i>Activo Circulante</i> | | |
| Efectivo y Equivalentes | 10,129,846.90 | |
| Derechos a Recibir Efectivo o Equivalentes | 20,013,286.20 | |
| Derechos a Recibir Bienes o Servicios | | |
| Inventarios | | |
| Almacenes | | |
| Estimación por Pérdida o Deterioro de Activos Circulantes | | |
| Otros Activos Circulantes | | |
| <i>Activo No Circulante</i> | | |
| Inversiones Financieras a Largo Plazo | | |
| Derechos a Recibir Efectivo o Equivalentes a Largo Plazo | | |
| Bienes Inmuebles, Infraestructura y Construcciones en Proceso | 185,554.63 | |
| Bienes Muebles | 36,693,998.47 | |
| Activos Intangibles | | |
| Depreciación, Deterioro y Amortización Acumulada de Bienes | | 28,608,053.64 |
| Activos Diferidos | | |
| Estimación por Pérdida o Deterioro de Activos no Circulantes | | |
| Otros Activos no Circulantes | | |
| Pasivo | | |
| <i>Pasivo Circulante</i> | | |
| Cuentas por Pagar a Corto Plazo | | 987,513.64 |
| Documentos por Pagar a Corto Plazo | | 1005072.13 |
| Porción a Corto Plazo de la Deuda Pública a Largo Plazo | | |
| Títulos y Valores a Corto Plazo | | |
| Pasivos Diferidos a Corto Plazo | | |
| Fondos y Bienes de Terceros en Garantía y/o Administración a Corto Plazo | | |
| Provisiones a Corto Plazo | | |
| Otros Pasivos a Corto Plazo | | 15,309,460.00 |
| <i>Pasivo No Circulante</i> | | |
| Cuentas por Pagar a Largo Plazo | | |
| Documentos por Pagar a Largo Plazo | | |
| Deuda Pública a Largo Plazo | | |
| Pasivos Diferidos a Largo Plazo | | |
| Fondos y Bienes de Terceros en Garantía y/o en Administración a Largo Plazo | | |
| Provisiones a Largo Plazo | | |
| HACIENDA PÚBLICA/PATRIMONIO | | |
| <i>Hacienda Pública/Patrimonio Contribuido</i> | | |
| Aperturas | | 6,946,053.92 |
| Donaciones de Capital | | 732,692.00 |
| Actualización de la Hacienda Pública/Patrimonio | | |
| <i>Hacienda Pública/Patrimonio Generado</i> | | |
| Resultados del Ejercicio (Ahorro/ Desahorro) | | 10,972,808.52 |
| Resultados de Ejercicios Anteriores | | 3,061,032.35 |
| Revalúos | | |
| Reservas | | |
| Rectificaciones de Resultados de Ejercicios Anteriores | | |
| <i>Excesos o Insuficiencia en la Actualización de la Hacienda Pública/Patrimonio</i> | | |
| Resultado por Posición Monetaria | | |
| Resultado por Tenencia de Activos no Monetarios | | |
| | 67,022,686 | 67,022,686 |

"BAJO PROTESTA DE DECIR VERDAD, DECLARAMOS QUE LOS ESTADOS FINANCIEROS Y SUS NOTAS, SON RAZONABLEMENTE CORRECTOS Y SON DE RESPONSABILIDAD DEL EMISOR"

MANUEL HERRERA CARRILLO
DIRECTOR ADMINISTRATIVO

PROFESOR FRANCISCO JAVIER NÚEVO ORDÓNEZ
DIRECTOR GENERAL

Instituto Estatal para la Educación de Jóvenes y Adultos
Av. Independencia No. 29
Col. David Gustavo
Chetumal, Quintana Roo, C.P. 77013
Tel. (963) 8321029 8323101

ELABORÓ:
L.C. DIANA NOEMI BASILTO SOLÍS
JEFA DEL DEPTO. DE RECURSOS FINANCIEROS

| ESTADO DE FLUJOS DE EFECTIVO | | |
|---|--|----------------------|
| DEL 1 DE ENERO AL 31 DE OCTUBRE DEL 2016 | | |
| Concepto | | 2016 |
| Flujos de Efectivo de las Actividades de Operación | | |
| Origen | | |
| Impuestos | | |
| Cuotas y Aportaciones de Seguridad Social | | |
| Contribuciones de mejoras | | |
| Derechos | | |
| Productos de Tipo Corriente | | |
| Aprovechamientos de Tipo Corriente | | |
| Ingresos por Venta de Bienes y Servicios | | |
| Ingresos no Comprendidos en las Fracciones de la Ley de Ingresos Causados en Ejercicios Fiscales Anteriores | | |
| Pendientes de Liquidación o Pago | | |
| Participaciones y Aportaciones | | |
| Transferencias, Asignaciones y Subsidios y Otras Ayudas | | 10,107,490.69 |
| Otros Orígenes de Operación | | 22,413.21 |
| Aplicación | | |
| Servicios Personales | | |
| Materiales y Suministros | | |
| Servicios Generales | | |
| Transferencias Internas y Asignaciones al Sector Público | | |
| Transferencias al resto del Sector Público | | |
| Subsidios y Subvenciones | | |
| Ayudas Sociales | | |
| Pensiones y Jubilaciones | | |
| Transferencias a Fideicomisos, Mandatos y Contratos Análogos | | |
| Transferencias a la Seguridad Social | | |
| Donativos | | |
| Transferencias al Exterior | | |
| Participaciones | | |
| Aportaciones | | |
| Convenios | | |
| Otras Aplicaciones de Operación | | |
| Flujos Netos de Efectivo por Actividades de Operación | | 10,129,846.90 |
| Flujos de Efectivo de las Actividades de Inversión | | |
| Origen | | |
| Bienes Inmuebles, Infraestructura y Construcciones en Proceso | | 0.00 |
| Bienes Muebles | | 0.00 |
| Otros Orígenes de inversión | | 0.00 |
| Aplicación | | |
| Bienes Inmuebles, Infraestructura y Construcciones en Proceso | | 0.00 |
| Bienes Muebles | | 0.00 |
| Otras Aplicaciones de inversión | | 0.00 |
| Flujos Netos de Efectivo por Actividades de Inversión | | 0.00 |
| Flujo de Efectivo de las Actividades de Financiamiento | | |
| Origen | | |
| Endeudamiento Neto | | |
| Interno | | |
| Externo | | |
| Aplicación | | |
| Servicios de la Deuda | | |
| Interno | | |
| Externo | | |
| Flujos netos de Efectivo por Actividades de Financiamiento | | 0.00 |
| Incremento/Disminución, Neto en el Efectivo y Equivalentes al Efectivo | | 0.00 |
| Efectivo y Equivalentes al Efectivo al Inicio del Ejercicio | | 0.00 |
| Efectivo y Equivalentes al Efectivo al Final del Ejercicio | | 10,129,846.90 |

* BAJO PROTESTA DE DECIR VERDAD DECLARAMOS QUE LOS ESTADOS FINANCIEROS Y SUS NOTAS, SON RAZONABLEMENTE CORRECTOS Y SON RESPONSABILIDAD DEL EMISOR *

REVISÓ

AUTORIZÓ:

ELABORÓ:

Instituto Estatal para la Educación
de J. L. MANUEL HERRERA CARRILLO
Av. Independencia No. 201
Col. Davila Gustavo
Chetumal, Quintana Roo, C.P. 77013
Tel. (993) 6871029 6823101

PROFE. FRANCISCO J. NOVELO ORDOÑEZ
DIRECTOR GENERAL

L.C. DIANA NOEMI BASULTO SOLIS
JEFA DEL DEPTO. DE RECURSOS FINANCIEROS

| INSTITUTO ESTATAL PARA LA EDUCACIÓN DE JÓVENES Y ADULTOS | | | | | | |
|---|---------------|--------------------|--------------------|---------------|-----------------------|--|
| ESTADO ANALÍTICO DEL ACTIVO | | | | | | |
| DEL 1 DE ENERO AL 31 DE OCTUBRE DEL 2015 | | | | | | |
| Concepto | Saldo Inicial | Cargos del Período | Abonos del Período | Saldo Final | Variación del Período | |
| ACTIVO | | | | | | |
| Activo Circulante | 36,117,264 | 14,674,951 | 20,649,082 | 30,143,133 | -5,974,131 | |
| Efectivo y Equivalentes | 10,531,127.95 | 8,522,815.58 | 8,924,096.63 | 10,129,846.90 | -401,281 | |
| Derechos a Recibir Efectivo o Equivalentes | 25,586,136.37 | 6,152,135.37 | 11,724,985.54 | 20,013,286.20 | -5,572,850 | |
| Derechos a Recibir Bienes o Servicios | 0.00 | 0.00 | 0.00 | 0.00 | 0 | |
| Inventarios | 0.00 | 0.00 | 0.00 | 0.00 | 0 | |
| Almacenes | 0.00 | 0.00 | 0.00 | 0.00 | 0 | |
| Estimación por Pérdida o Deterioro de Activos Circulantes | 0.00 | 0.00 | 0.00 | 0.00 | 0 | |
| Otros Activos Circulantes | 0.00 | 0.00 | 0.00 | 0.00 | 0 | |
| Activo No Circulante | 65,487,606.74 | 0.00 | 0.00 | 65,487,606.74 | 0 | |
| Inversiones Financieras a Largo Plazo | 0.00 | 0.00 | 0.00 | 0.00 | 0 | |
| Derechos a Recibir Efectivo o Equivalentes a Largo Plazo | 0.00 | 0.00 | 0.00 | 0.00 | 0 | |
| Bienes Inmuebles, Infraestructura y Construcciones en Proceso | 185,554.63 | 0.00 | 0.00 | 185,554.63 | 0 | |
| Bienes Muebles | 36,693,998.47 | 0.00 | 0.00 | 36,693,998.47 | 0 | |
| Activos Intangibles | 0.00 | 0.00 | 0.00 | 0.00 | 0 | |
| Depreciación, Deterioro y Amortización Acumulada de Bienes | 28,608,053.64 | 0.00 | 0.00 | 28,608,053.64 | 0 | |
| Activos Diferidos | 0.00 | 0.00 | 0.00 | 0.00 | 0 | |
| Estimación por Pérdida o Deterioro de Activos no Circulantes | 0.00 | 0.00 | 0.00 | 0.00 | 0 | |
| Otros Activos no Circulantes | 0.00 | 0.00 | 0.00 | 0.00 | 0 | |

BAJO PROTESTA DE DECIR VERDAD DECLARAMOS QUE LOS ESTADOS FINANCIEROS Y SUS NOTAS, SON RAZONABLEMENTE CORRECTOS Y SON RESPONSABILIDAD DEL EMISOR

REVISÓ:

LIC. MANUEL JESÚS HERRERA CARRILLO

DIRECTOR ADMINISTRATIVO

AUTORIZÓ:

PROFESOR FRANCISCO J. NOVELO ORDOÑEZ

DIRECTOR GENERAL

ELABORÓ:

L.C. DIANA NOEMI BASULTO SOLIS

JEFA DEL DEPTO. DE RECURSOS FINANCIEROS

| INSTITUTO ESTATAL PARA LA EDUCACIÓN DE JÓVENES Y ADULTOS ESTADO ANALÍTICO DE LA DEUDA Y OTROS PASIVOS DEL 1 DE ENERO AL 31 DE OCTUBRE DEL 2015 | | | | |
|--|------------------------|-----------------------------|---------------------------|-------------------------|
| Denominación de las Deudas | Moneda de Contratación | Institución o País Acreedor | Saldo Inicial del Periodo | Saldo Final del Periodo |
| DEUDA PÚBLICA | | | | |
| Corto Plazo | | | | |
| Deuda Interna | | | | |
| Instituciones de Crédito | | | | |
| Títulos y Valores | | | | |
| Arrendamientos Financieros | | | | |
| Deuda Externa | | | | |
| Organismos Internacionales | Financieros | | | |
| Deuda Bilateral | | | | |
| Títulos y Valores | | | | |
| Arrendamientos Financieros | | | | |
| <i>Subtotal Corto Plazo</i> | | | | |
| Largo Plazo | | | | |
| Deuda Interna | | | | |
| Instituciones de Crédito | | | | |
| Títulos y Valores | | | | |
| Arrendamientos Financieros | | | | |
| Deuda Externa | | | | |
| Organismos Internacionales | Financieros | | | |
| Deuda Bilateral | | | | |
| Títulos y Valores | | | | |
| Arrendamientos Financieros | | | | |
| <i>Subtotal Largo Plazo</i> | | | | |
| Otros Pasivos | | | 74,823.19 | 74,823.19 |
| Total Deuda y Otros Pasivos | | | 74,823.19 | 74,823.19 |

"BAJO PROTESTA DE DECIR VERDAD DECLARAMOS QUE LOS ESTADOS FINANCIEROS Y SUS NOTAS SON RAZONABLEMENTE CORRECTOS Y SON RESPONSABILIDAD DEL EMISOR"

REVISE

LIC. MANUEL CÉSAR HERRERA CARRILLO

DIRECTOR ADMINISTRATIVO

AUTORIZA

PROFE. FRANCISCO J. ANVELO ORDÓÑEZ

DIRECTOR GENERAL

ELABORO:

L.C. DIANA NOEMI BASULTO SOLÍS

JEFA DEL DEPTO. DE RECURSOS FINANCIEROS

INSTITUTO ESTATAL PARA LA EDUCACION DE JOVENES Y ADULTOS DEL ESTADO DE QUINTANA ROO

ENDEUDAMIENTO NETO

DEL 1 DE ENERO AL 31 DE OCTUBRE DEL 2015

| Identificación de Crédito o Instrumento | Contratación / Colocación | Amortización | Endeudamiento Neto |
|---|---------------------------|--------------|--------------------|
| | A | B | C = A - B |
| Créditos Bancarios | | | |
| | | | |
| | | | |
| | | | |
| | | | |
| | | | |
| | | | |
| | | | |
| | | | |
| | | | |
| Total Créditos Bancarios | | | |
| Otros Instrumentos de Deuda | | | |
| | | | |
| | | | |
| | | | |
| | | | |
| | | | |
| | | | |
| Total Otros Instrumentos de Deuda | | | |
| | | | |
| TOTAL | | | |

REVISO


LIC. MANUEL A. HERRERA CARRILLO
 DIRECTOR ADMINISTRATIVO

AUTORIZO


PROFR. FRANCISCO J. NOVELO ORDOÑEZ
 DIRECTOR GENERAL

ELABORO


L.C. DIANA NOEMI BASULTO SOLIS
 JEFA DEL DEPTO. DE RECURSOS FINANCIEROS

INSTITUTO ESTATAL PARA LA EDUCACION DE JOVENES Y ADULTOS DEL ESTADO DE QUINTANA ROO

INTERESES DE LA DEUDA

DEL 1 DE ENERO AL 31 DE OCTUBRE DEL 2015

| Identificación de Crédito o Instrumento | Devengado | Pagado |
|---|-----------|--------|
| Créditos Bancarios | | |
| | | |
| | | |
| | | |
| | | |
| | | |
| | | |
| | | |
| | | |
| | | |
| | | |
| | | |
| | | |
| | | |
| | | |
| | | |
| | | |
| | | |
| TOTAL | | |

REVISO

LIC. MANUEL J. HERRERA CARRILLO
DIRECTOR ADMINISTRATIVO

AUTORIZO

PROFR. FRANCISCO J. NOVELO ORDOÑEZ
DIRECTOR GENERAL

ELABORO

L.C. DIANA NOEMI BASULTO SOLIS
JEFA DEL DEPTO. DE RECURSOS FINANCIEROS

INSTITUTO ESTATAL PARA LA EDUCACION DE JOVENES Y ADULTOS
ESTADO ANALITICO DEL PRESUPUESTO DE EGRESOS
Clasificación por Objeto del Gasto (CONCENTRADO)
Del 01 de Enero al 31 de octubre de 2015
(Miles de pesos)

| Concepto | Aprobado | Ampliaciones /Reducciones | Modificado | Devengado | Pagado | Subejercicio |
|--|----------------------|---------------------------|----------------------|----------------------|----------------------|---------------------|
| 1000 SERVICIOS PERSONALES | 36,413,924.00 | 227,673.87 | 36,641,597.87 | 27,106,313.21 | 27,106,313.21 | 9,535,284.66 |
| 1100 REMUNERACIONES AL PERSONAL DE CARÁCTER PERMANENTE | 10,664,171.00 | 121,509.61 | 10,785,680.61 | 9,005,160.44 | 9,005,160.44 | 1,780,520.17 |
| 1110 Dietas | 0.00 | 0.00 | 0.00 | 0.00 | 0.00 | 0.00 |
| 1120 Haberes | 0.00 | 0.00 | 0.00 | 0.00 | 0.00 | 0.00 |
| 1130 Sueldos base al personal permanente | 10,664,171.00 | 121,509.61 | 10,785,680.61 | 9,005,160.44 | 9,005,160.44 | 1,780,520.17 |
| 1140 Remuneraciones por adscripción laboral en el extranjero | 0.00 | 0.00 | 0.00 | 0.00 | 0.00 | 0.00 |
| 1200 REMUNERACIONES AL PERSONAL DE CARÁCTER TRANSITO | 2,564,331.00 | -110,132.29 | 2,454,198.71 | 1,730,403.87 | 1,730,403.87 | 723,794.84 |
| 1210 Honorarios asimilables a salarios | 2,564,331.00 | -110,132.29 | 2,454,198.71 | 1,730,403.87 | 1,730,403.87 | 723,794.84 |
| 1220 Sueldos base al personal eventual | 0.00 | 0.00 | 0.00 | 0.00 | 0.00 | 0.00 |
| 1230 Retribuciones por servicios de carácter social | 0.00 | 0.00 | 0.00 | 0.00 | 0.00 | 0.00 |
| 1240 Retribución a los representantes de los trabajadores y de los pati | 0.00 | 0.00 | 0.00 | 0.00 | 0.00 | 0.00 |
| 1300 REMUNERACIONES ADICIONALES Y ESPECIALES | 6,813,345.00 | 214,437.06 | 7,027,802.06 | 3,560,057.40 | 3,560,057.40 | 3,467,744.66 |
| 1310 Primas por años de servicios efectivos prestados | 334,140.00 | 1,225.00 | 335,365.00 | 277,450.00 | 277,450.00 | 57,915.00 |
| 1320 Primas de vacaciones, dominical y gratificación de fin de año | 3,161,616.00 | 213,232.06 | 3,374,848.06 | 1,144,634.15 | 1,144,634.15 | 2,230,213.91 |
| 1330 Horas extraordinarias | 0.00 | 0.00 | 0.00 | 0.00 | 0.00 | 0.00 |
| 1340 Compensaciones | 3,317,589.00 | 0.00 | 3,317,589.00 | 2,137,973.25 | 2,137,973.25 | 1,179,615.75 |
| 1350 Sobrehaberes | 0.00 | 0.00 | 0.00 | 0.00 | 0.00 | 0.00 |
| 1360 Asignaciones de técnico, de mando, por comisión, de vuelo y de | 0.00 | 0.00 | 0.00 | 0.00 | 0.00 | 0.00 |
| 1370 Honorarios especiales | 0.00 | 0.00 | 0.00 | 0.00 | 0.00 | 0.00 |
| 1380 Participaciones por vigilancia en el cumplimiento de las leyes y ci | 0.00 | 0.00 | 0.00 | 0.00 | 0.00 | 0.00 |
| 1400 SEGURIDAD SOCIAL | 3,373,675.00 | -63,359.01 | 3,457,034.01 | 2,694,114.33 | 2,694,114.33 | 862,919.68 |
| 1410 Aportaciones de seguridad social | 1,782,677.00 | -138,822.69 | 1,643,854.31 | 1,250,622.06 | 1,250,622.06 | 393,232.25 |
| 1420 Aportaciones a fondos de vivienda | 702,232.00 | 20,026.65 | 722,258.65 | 562,875.11 | 562,875.11 | 159,383.54 |
| 1430 Aportaciones al sistema para el retiro | 712,335.00 | 200,287.32 | 912,622.32 | 607,607.34 | 607,607.34 | 305,014.98 |
| 1440 Aportaciones para seguros | 176,431.00 | 1,867.73 | 178,298.73 | 173,009.82 | 173,009.82 | 5,288.91 |
| 1600 OTRAS PRESTACIONES SOCIALES Y ECONÓMICAS | 12,857,715.00 | -92,356.13 | 12,765,358.87 | 10,137,842.11 | 10,137,842.11 | 2,627,515.76 |
| 1510 Cuotas para el fondo de ahorro y fondo de trabajo | 58,701.00 | 486.87 | 59,187.87 | 49,396.87 | 49,396.87 | 9,791.00 |
| 1520 Indemnizaciones | 0.00 | 0.00 | 0.00 | 0.00 | 0.00 | 0.00 |
| 1530 Prestaciones y haberes de retiro | 0.00 | 0.00 | 0.00 | 0.00 | 0.00 | 0.00 |
| 1540 Prestaciones contractuales | 12,729,201.00 | -92,843.00 | 12,636,358.00 | 10,030,305.87 | 10,030,305.87 | 2,606,052.13 |
| 1550 Apoyos a la capacitación de los servidores públicos | 53,190.00 | 0.00 | 53,190.00 | 43,399.14 | 43,399.14 | 9,790.86 |
| 1560 Otras prestaciones sociales y económicas | 16,623.00 | 0.00 | 16,623.00 | 14,740.23 | 14,740.23 | 1,882.77 |
| 1600 PREVISIONES | 0.00 | 0.00 | 0.00 | 0.00 | 0.00 | 0.00 |
| 1610 Previsiones de carácter laboral, económica y de seguridad social | 0.00 | 0.00 | 0.00 | 0.00 | 0.00 | 0.00 |
| 1700 PAGO DE ESTIMULOS A SERVIDORES PÚBLICOS | 140,687.00 | 10,836.61 | 151,523.61 | 78,735.06 | 78,735.06 | 72,788.55 |
| 1710 Estímulos | 140,687.00 | 10,836.61 | 151,523.61 | 78,735.06 | 78,735.06 | 72,788.55 |
| 1720 Recompensas | 0.00 | 0.00 | 0.00 | 0.00 | 0.00 | 0.00 |
| 1800 IMPUESTO SOBRE NÓMINAS Y OTROS QUE SE DERIVEN DE U | 0.00 | 0.00 | 0.00 | 0.00 | 0.00 | 0.00 |
| 1810 Impuesto sobre nóminas | 0.00 | 0.00 | 0.00 | 0.00 | 0.00 | 0.00 |
| 1820 Otros impuestos derivados de una relación laboral | 0.00 | 0.00 | 0.00 | 0.00 | 0.00 | 0.00 |
| 2000 MATERIALES Y SUMINISTROS | 5,706,554.00 | -200,098.00 | 5,506,456.00 | 3,509,092.25 | 3,509,092.25 | 1,997,363.75 |
| 2100 MATERIALES DE ADMINISTRACION, EMISION DE DOCUMENTO | 2,507,138.00 | -816,581.83 | 1,690,556.17 | 695,955.08 | 695,955.08 | 994,601.39 |
| 2110 Materiales, útiles y equipos menores de oficina | 485,741.00 | 71,163.64 | 556,904.64 | 307,250.01 | 307,250.01 | 249,654.63 |
| 2120 Materiales y útiles de impresión y reproducción | 729,202.00 | -455,465.55 | 273,736.45 | 77,954.10 | 77,954.10 | 195,782.35 |
| 2130 Material estadístico y geográfico | 0.00 | 0.00 | 0.00 | 0.00 | 0.00 | 0.00 |
| 2140 Materiales, útiles y equipos menores de tecnologías de la inform | 906,616.00 | -423,675.30 | 482,940.70 | 158,602.59 | 158,602.59 | 324,338.11 |
| 2150 Material impreso e información digital | 0.00 | 22,210.98 | 22,210.98 | 22,210.98 | 22,210.98 | 0.00 |
| 2160 Material de limpieza | 230,383.00 | -17,103.60 | 213,279.40 | 129,937.40 | 129,937.40 | 83,342.00 |
| 2170 Materiales y útiles de enseñanza | 155,196.00 | -13,712.00 | 141,484.00 | 0.00 | 0.00 | 141,484.00 |
| 2180 Materiales para el registro e identificación de bienes y personas | 0.00 | 0.00 | 0.00 | 0.00 | 0.00 | 0.00 |
| 2200 ALIMENTOS Y UTENSILIOS | 168,871.00 | 107,577.24 | 276,448.24 | 303,814.04 | 303,814.04 | -27,365.80 |
| 2210 Productos alimenticios para personas | 168,871.00 | 105,026.96 | 273,897.96 | 301,263.76 | 301,263.76 | -27,365.80 |
| 2220 Productos alimenticios para animales | 0.00 | 0.00 | 0.00 | 0.00 | 0.00 | 0.00 |
| 2230 Utensilios para el servicio de alimentación | 0.00 | 2,550.28 | 2,550.28 | 2,550.28 | 2,550.28 | 0.00 |
| 2300 MATERIAS PRIMAS Y MATERIALES DE PRODUCCION Y COME | 0.00 | 0.00 | 0.00 | 0.00 | 0.00 | 0.00 |
| 2310 Productos alimenticios, agropecuarios y forestales adquiridos cor | 0.00 | 0.00 | 0.00 | 0.00 | 0.00 | 0.00 |
| 2320 Insumos textiles adquiridos como materia prima | 0.00 | 0.00 | 0.00 | 0.00 | 0.00 | 0.00 |
| 2330 Productos de papel, cartón e impresos adquiridos como materia | 0.00 | 0.00 | 0.00 | 0.00 | 0.00 | 0.00 |
| 2340 Combustibles, lubricantes, aditivos, carbón y sus derivados adq | 0.00 | 0.00 | 0.00 | 0.00 | 0.00 | 0.00 |
| 2350 Productos químicos, farmacéuticos y de laboratorio adquiridos cc | 0.00 | 0.00 | 0.00 | 0.00 | 0.00 | 0.00 |
| 2360 Productos metálicos y a base de minerales no metálicos adquirid | 0.00 | 0.00 | 0.00 | 0.00 | 0.00 | 0.00 |
| 2370 Productos de cuero, piel, plástico y hule adquiridos como materia | 0.00 | 0.00 | 0.00 | 0.00 | 0.00 | 0.00 |
| 2380 Mercancías adquiridas para su comercialización | 0.00 | 0.00 | 0.00 | 0.00 | 0.00 | 0.00 |
| 2390 Otros productos adquiridos como materia prima | 0.00 | 0.00 | 0.00 | 0.00 | 0.00 | 0.00 |
| 2400 MATERIALES Y ARTÍCULOS DE CONSTRUCCION Y DE REPAR. | 261,664.00 | 2,232.03 | 263,896.03 | 89,782.83 | 89,782.83 | 174,113.20 |
| 2410 Productos minerales no metálicos | 4,085.00 | 0.00 | 4,085.00 | 0.00 | 0.00 | 4,085.00 |
| 2420 Cemento y productos de concreto | 39,089.00 | 0.00 | 39,089.00 | 0.00 | 0.00 | 39,089.00 |
| 2430 Cal, yeso y productos de yeso | 0.00 | 0.00 | 0.00 | 0.00 | 0.00 | 0.00 |
| 2440 Madera y productos de madera | 0.00 | 1,809.01 | 1,809.01 | 1,809.01 | 1,809.01 | 0.00 |
| 2450 Vidrio y productos de vidrio | 7,000.00 | 0.00 | 7,000.00 | 0.00 | 0.00 | 7,000.00 |
| 2460 Material eléctrico y electrónico | 83,540.00 | 9,278.58 | 92,818.58 | 40,465.38 | 40,465.38 | 52,353.20 |

| | | | | | | | |
|------|---|--------------|-------------|--------------|--------------|--------------|--------------|
| 2470 | Artículos metálicos para la construcción | 23,454.00 | 19,969.99 | 43,423.99 | 22,503.99 | 22,503.99 | 20,920.00 |
| 2480 | Materiales complementarios | 1,268.00 | 1,060.97 | 2,328.97 | 1,264.97 | 1,264.97 | 1,064.00 |
| 2490 | Otros materiales y artículos de construcción y reparación | 103,228.00 | -29,886.52 | 73,341.48 | 23,739.48 | 23,739.48 | 49,602.00 |
| 2500 | PRODUCTOS QUÍMICOS, FARMACEUTICOS Y DE LABORATORIO | 21,773.00 | -3,236.61 | 18,536.39 | 7,125.39 | 7,125.39 | 11,411.00 |
| 2510 | Productos químicos básicos | 21,773.00 | -3,236.61 | 18,536.39 | 7,125.39 | 7,125.39 | 11,411.00 |
| 2520 | Fertilizantes, pesticidas y otros agroquímicos | 0.00 | 0.00 | 0.00 | 0.00 | 0.00 | 0.00 |
| 2530 | Medicinas y productos farmacéuticos | 0.00 | 0.00 | 0.00 | 0.00 | 0.00 | 0.00 |
| 2540 | Materiales, accesorios y suministros médicos | 0.00 | 0.00 | 0.00 | 0.00 | 0.00 | 0.00 |
| 2550 | Materiales, accesorios y suministros de laboratorio | 0.00 | 0.00 | 0.00 | 0.00 | 0.00 | 0.00 |
| 2560 | Fibras sintéticas, hules, plásticos y derivados | 0.00 | 0.00 | 0.00 | 0.00 | 0.00 | 0.00 |
| 2590 | Otros productos químicos | 0.00 | 0.00 | 0.00 | 0.00 | 0.00 | 0.00 |
| 2600 | COMBUSTIBLES, LUBRICANTES Y ADITIVOS | 1,924,531.00 | 366,386.13 | 2,290,917.13 | 1,845,896.72 | 1,845,896.72 | 445,020.41 |
| 2610 | Combustibles, lubricantes y aditivos | 1,924,531.00 | 366,386.13 | 2,290,917.13 | 1,845,896.72 | 1,845,896.72 | 445,020.41 |
| 2620 | Carbón y sus derivados | 0.00 | 0.00 | 0.00 | 0.00 | 0.00 | 0.00 |
| 2700 | VESTUARIO, BLANCOS, PRENDAS DE PROTECCION Y ARTICULOS | 237,309.00 | -93,896.41 | 143,412.59 | 83,338.86 | 83,338.86 | 60,073.73 |
| 2710 | Vestuario y uniformes | 237,309.00 | -95,150.60 | 142,158.40 | 81,506.67 | 81,506.67 | 60,651.73 |
| 2720 | Prendas de seguridad y protección personal | 0.00 | 0.00 | 0.00 | 0.00 | 0.00 | 0.00 |
| 2730 | Artículos deportivos | 0.00 | 0.00 | 0.00 | 578.00 | 578.00 | -578.00 |
| 2740 | Productos textiles | 0.00 | 1,254.19 | 1,254.19 | 1,254.19 | 1,254.19 | 0.00 |
| 2750 | Blancos y otros productos textiles, excepto prendas de vestir | 0.00 | 0.00 | 0.00 | 0.00 | 0.00 | 0.00 |
| 2800 | MATERIALES Y SUMINISTROS PARA SEGURIDAD | 0.00 | 0.00 | 0.00 | 0.00 | 0.00 | 0.00 |
| 2810 | Sustancias y materiales explosivos | 0.00 | 0.00 | 0.00 | 0.00 | 0.00 | 0.00 |
| 2820 | Materiales de seguridad pública | 0.00 | 0.00 | 0.00 | 0.00 | 0.00 | 0.00 |
| 2830 | Prendas de protección para seguridad pública y nacional | 0.00 | 0.00 | 0.00 | 0.00 | 0.00 | 0.00 |
| 2900 | HERRAMIENTAS, REFACCIONES Y ACCESORIOS MENORES | 585,268.00 | 237,421.45 | 822,689.45 | 483,179.33 | 483,179.33 | 339,510.12 |
| 2910 | Herramientas menores | 30,954.00 | -4,475.82 | 26,478.18 | 4,264.18 | 4,264.18 | 22,214.00 |
| 2920 | Refacciones y accesorios menores de edificios | 30,108.00 | -5,915.21 | 24,192.79 | 870.79 | 870.79 | 23,322.00 |
| 2930 | Refacciones y accesorios menores de mobiliario y equipo de adm | 24,276.00 | 3,706.75 | 27,982.75 | 3,706.75 | 3,706.75 | 24,276.00 |
| 2940 | Refacciones y accesorios menores de equipo de cómputo y tecn | 169,047.00 | -9,133.26 | 159,913.74 | 31,560.14 | 31,560.14 | 128,353.60 |
| 2950 | Refacciones y accesorios menores de equipo e instrumental mec | 0.00 | 0.00 | 0.00 | 0.00 | 0.00 | 0.00 |
| 2960 | Refacciones y accesorios menores de equipo de transporte | 330,883.00 | 253,238.99 | 584,121.99 | 442,777.47 | 442,777.47 | 141,344.52 |
| 2970 | Refacciones y accesorios menores de equipo de defensa y segu | 0.00 | 0.00 | 0.00 | 0.00 | 0.00 | 0.00 |
| 2980 | Refacciones y accesorios menores de maquinaria y otros equipo | 0.00 | 0.00 | 0.00 | 0.00 | 0.00 | 0.00 |
| 2990 | Refacciones y accesorios menores otros bienes muebles | 0.00 | 0.00 | 0.00 | 0.00 | 0.00 | 0.00 |
| 3000 | SERVICIOS GENERALES | 7,338,381.00 | 200,098.00 | 7,538,479.00 | 5,252,655.68 | 5,252,655.68 | 2,285,823.32 |
| 3100 | SERVICIOS BASICOS | 1,583,767.00 | -148,364.17 | 1,435,402.83 | 923,628.02 | 923,628.02 | 511,774.81 |
| 3110 | Energía eléctrica | 1,037,429.00 | -105,641.40 | 931,787.60 | 622,374.60 | 622,374.60 | 309,413.00 |
| 3120 | Gas | 0.00 | 0.00 | 0.00 | 0.00 | 0.00 | 0.00 |
| 3130 | Agua | 48,300.00 | 3,396.08 | 51,696.08 | 26,596.08 | 26,596.08 | 25,100.00 |
| 3140 | Telefonía tradicional | 370,385.00 | -47,477.45 | 322,907.55 | 179,732.55 | 179,732.55 | 143,175.00 |
| 3150 | Telefonía celular | 34,395.00 | -12,378.00 | 22,017.00 | 17,546.00 | 17,546.00 | 4,471.00 |
| 3160 | Servicios de telecomunicaciones y satélites | 6,145.00 | 0.00 | 6,145.00 | 369.00 | 369.00 | 5,776.00 |
| 3170 | Servicios de acceso de Internet, redes y procesamiento de inform | 28,378.00 | 10,852.28 | 39,230.28 | 32,230.28 | 32,230.28 | 7,000.00 |
| 3180 | Servicios postales y telegráficos | 58,735.00 | 2,884.32 | 61,619.32 | 44,779.51 | 44,779.51 | 16,839.81 |
| 3190 | Servicios integrales y otros servicios | 0.00 | 0.00 | 0.00 | 0.00 | 0.00 | 0.00 |
| 3200 | SERVICIOS DE ARRENDAMIENTO | 1,211,876.00 | 58,368.41 | 1,270,244.41 | 1,079,236.41 | 1,079,236.41 | 191,008.00 |
| 3210 | Arrendamiento de terrenos | 0.00 | 0.00 | 0.00 | 0.00 | 0.00 | 0.00 |
| 3220 | Arrendamiento de edificios | 1,186,876.00 | 61,609.85 | 1,248,485.85 | 1,060,727.85 | 1,060,727.85 | 187,758.00 |
| 3230 | Arrendamiento de mobiliario y equipo de administración, educaci | 0.00 | 0.00 | 0.00 | 0.00 | 0.00 | 0.00 |
| 3240 | Arrendamiento de equipo e instrumental médico y de laboratorio | 0.00 | 0.00 | 0.00 | 0.00 | 0.00 | 0.00 |
| 3250 | Arrendamiento de equipo de transporte | 25,000.00 | -10,104.00 | 14,896.00 | 11,646.00 | 11,646.00 | 3,250.00 |
| 3260 | Arrendamiento de maquinaria, otros equipos y herramientas | 0.00 | 0.00 | 0.00 | 0.00 | 0.00 | 0.00 |
| 3270 | Arrendamiento de activos intangibles | 0.00 | 6,862.56 | 6,862.56 | 6,862.56 | 6,862.56 | 0.00 |
| 3280 | Arrendamiento financiero | 0.00 | 0.00 | 0.00 | 0.00 | 0.00 | 0.00 |
| 3290 | Otros arrendamientos | 0.00 | 0.00 | 0.00 | 0.00 | 0.00 | 0.00 |
| 3300 | SERVICIOS PROFESIONALES, CIENTIFICOS, TECNICOS Y OTROS | 482,741.00 | 343,625.24 | 826,366.24 | 723,671.85 | 723,671.85 | 102,694.39 |
| 3310 | Servicios legales, de contabilidad, auditoría y relacionados | 326,059.00 | 114,513.48 | 440,572.48 | 398,185.48 | 398,185.48 | 42,387.00 |
| 3320 | Servicios de diseño, arquitectura, ingeniería y actividades relacio | 0.00 | 0.00 | 0.00 | 0.00 | 0.00 | 0.00 |
| 3330 | Servicios de consultoría administrativa, procesos, técnica y en te | 13,840.00 | 0.00 | 13,840.00 | 0.00 | 0.00 | 13,840.00 |
| 3340 | Servicios de capacitación | 0.00 | 0.00 | 0.00 | 0.00 | 0.00 | 0.00 |
| 3350 | Servicios de investigación científica y desarrollo | 0.00 | 0.00 | 0.00 | 0.00 | 0.00 | 0.00 |
| 336 | Servicios de apoyo administrativo, traducción, fotocopiado e impr | 66,859.00 | 228,885.76 | 295,744.76 | 262,103.91 | 262,103.91 | 33,640.85 |
| 3370 | Servicios de protección y seguridad | 0.00 | 0.00 | 0.00 | 0.00 | 0.00 | 0.00 |
| 3380 | Servicios de vigilancia | 75,983.00 | 226.00 | 76,209.00 | 63,382.46 | 63,382.46 | 12,826.54 |
| 3390 | Servicios profesionales, científicos y técnicos integrales | 0.00 | 0.00 | 0.00 | 0.00 | 0.00 | 0.00 |
| 3400 | SERVICIOS FINANCIEROS, BANCARIOS Y COMERCIALES | 338,814.00 | 73,004.55 | 411,818.55 | 440,682.11 | 440,682.11 | -28,863.56 |
| 3410 | Servicios financieros y bancarios 342 Servicios de cobranza, inv | 34,376.00 | 5,242.89 | 39,618.89 | 25,093.55 | 25,093.55 | 14,525.34 |
| 3430 | Servicios de recaudación, traslado y custodia de valores | 0.00 | 0.00 | 0.00 | 0.00 | 0.00 | 0.00 |
| 3440 | Seguros de responsabilidad patrimonial y fianzas | 0.00 | 0.00 | 0.00 | 0.00 | 0.00 | 0.00 |
| 3450 | Seguro de bienes patrimoniales | 296,058.00 | 16,241.66 | 312,299.66 | 364,068.56 | 364,068.56 | -51,768.90 |
| 3460 | Almacenaje, envase y embalaje | 0.00 | 0.00 | 0.00 | 0.00 | 0.00 | 0.00 |
| 3470 | Fletes y maniobras | 8,380.00 | 51,520.00 | 59,900.00 | 51,520.00 | 51,520.00 | 8,380.00 |
| 3480 | Comisiones por ventas | 0.00 | 0.00 | 0.00 | 0.00 | 0.00 | 0.00 |
| 3490 | Servicios financieros, bancarios y comerciales integrales | 0.00 | 0.00 | 0.00 | 0.00 | 0.00 | 0.00 |
| 3500 | SERVICIOS DE INSTALACION, REPARACION, MANTENIMIENTO | 584,188.00 | 295,621.35 | 879,809.35 | 570,416.44 | 570,416.44 | 309,392.51 |
| 3510 | Conservación y mantenimiento menor de inmuebles | 124,587.00 | 54,989.28 | 179,576.28 | 126,262.28 | 126,262.28 | 53,314.00 |
| 3520 | Instalación, reparación y mantenimiento de mobiliario y equipo de | 43,220.00 | 40,331.21 | 83,551.21 | 64,061.21 | 64,061.21 | 19,490.00 |
| 3530 | Instalación, reparación y mantenimiento de equipo de cómputo y | 87,278.00 | 0.00 | 87,278.00 | 0.00 | 0.00 | 87,278.00 |

| | | | | | | | |
|--------------|---|----------------------|---------------------|----------------------|----------------------|----------------------|----------------------|
| 3540 | Instalación, reparación y mantenimiento de equipo e instrumenta | 0.00 | 0.00 | 0.00 | 0.00 | 0.00 | 0.00 |
| 3550 | Reparación y mantenimiento de equipo de transporte | 286,000.00 | 194,988.06 | 480,988.06 | 350,682.55 | 350,682.55 | 130,305.51 |
| 3560 | Reparación y mantenimiento de equipo de defensa y seguridad | 0.00 | 0.00 | 0.00 | 0.00 | 0.00 | 0.00 |
| 3570 | Instalación, reparación y mantenimiento de maquinaria, otros eq | 0.00 | 0.00 | 0.00 | 0.00 | 0.00 | 0.00 |
| 3580 | Servicios de limpieza y manejo de desechos | 43,103.00 | 0.00 | 43,103.00 | 24,097.60 | 24,097.60 | 19,005.40 |
| 3590 | Servicios de jardinería y fumigación | 0.00 | 5,312.80 | 5,312.80 | 5,312.80 | 5,312.80 | 0.00 |
| 3600 | SERVICIOS DE COMUNICACION SOCIAL Y PUBLICIDAD | 13,789.00 | -2,064.60 | 11,724.40 | 8,754.40 | 8,754.40 | 2,970.00 |
| 3610 | Difusión por radio, televisión y otros medios de mensajes sobre p | 0.00 | 8,754.40 | 8,754.40 | 8,754.40 | 8,754.40 | 0.00 |
| 3620 | Difusión por radio, televisión y otros medios de mensajes comerc | 12,435.00 | -10,819.00 | 1,616.00 | 0.00 | 0.00 | 1,616.00 |
| 3630 | Servicios de creatividad, preproducción y producción de publicid | 0.00 | 0.00 | 0.00 | 0.00 | 0.00 | 0.00 |
| 3640 | Servicios de revelado de fotografías | 1,354.00 | 0.00 | 1,354.00 | 0.00 | 0.00 | 1,354.00 |
| 3650 | Servicios de la industria filmica, del sonido y del video | 0.00 | 0.00 | 0.00 | 0.00 | 0.00 | 0.00 |
| 3660 | Servicio de creación y difusión de contenido exclusivamente a tra | 0.00 | 0.00 | 0.00 | 0.00 | 0.00 | 0.00 |
| 3690 | Otros servicios de información | 0.00 | 0.00 | 0.00 | 0.00 | 0.00 | 0.00 |
| 3700 | SERVICIOS DE TRASLADO Y VIATICOS | 2,288,679.00 | -448,432.59 | 1,840,246.41 | 1,140,051.83 | 1,140,051.83 | 700,194.58 |
| 3710 | Pasajes aéreos | 599,518.00 | -228,573.13 | 370,944.87 | 236,053.87 | 236,053.87 | 134,891.00 |
| 3720 | Pasajes terrestres | 65,223.00 | -15,714.00 | 49,509.00 | 23,710.00 | 23,710.00 | 25,799.00 |
| 3730 | Pasajes marítimos, lacustres y fluviales | 79,249.00 | -14,152.04 | 65,096.96 | 36,415.96 | 36,415.96 | 28,681.00 |
| 3740 | Autotransporte | 0.00 | 0.00 | 0.00 | 0.00 | 0.00 | 0.00 |
| 3750 | Viáticos en el país | 1,544,689.00 | -189,993.42 | 1,354,695.58 | 843,872.00 | 843,872.00 | 510,823.58 |
| 3760 | Viáticos en el extranjero | 0.00 | 0.00 | 0.00 | 0.00 | 0.00 | 0.00 |
| 3770 | Gastos de instalación y traslado de menaje | 0.00 | 0.00 | 0.00 | 0.00 | 0.00 | 0.00 |
| 3780 | Servicios integrales de traslado y viáticos | 0.00 | 0.00 | 0.00 | 0.00 | 0.00 | 0.00 |
| 3790 | Otros servicios de traslado y hospedaje | 0.00 | 0.00 | 0.00 | 0.00 | 0.00 | 0.00 |
| 3800 | SERVICIOS OFICIALES | 451,548.00 | 3,643.55 | 455,188.55 | 264,753.85 | 264,753.85 | 190,434.70 |
| 3810 | Gastos de ceremonial | 0.00 | 0.00 | 0.00 | 0.00 | 0.00 | 0.00 |
| 3820 | Gastos de orden social y cultural | 94,361.00 | 3,643.55 | 98,004.55 | 35,188.75 | 35,188.75 | 62,815.80 |
| 3830 | Congresos y convenciones | 357,184.00 | 0.00 | 357,184.00 | 229,565.10 | 229,565.10 | 127,618.90 |
| 3840 | Exposiciones | 0.00 | 0.00 | 0.00 | 0.00 | 0.00 | 0.00 |
| 3850 | Gastos de representación | 0.00 | 0.00 | 0.00 | 0.00 | 0.00 | 0.00 |
| 3900 | OTROS SERVICIOS GENERALES 391 Servicios funerarios y de | 382,982.00 | 24,696.26 | 407,678.26 | 101,460.77 | 101,460.77 | 306,217.49 |
| 3920 | Impuestos y derechos | 90,958.00 | 40,719.81 | 131,677.81 | 101,460.77 | 101,460.77 | 30,217.04 |
| 3930 | Impuestos y derechos de importación | 0.00 | 0.00 | 0.00 | 0.00 | 0.00 | 0.00 |
| 3940 | Sentencias y resoluciones judiciales | 0.00 | 0.00 | 0.00 | 0.00 | 0.00 | 0.00 |
| 3950 | Penas, multas, accesorios y actualizaciones | 0.00 | 0.00 | 0.00 | 0.00 | 0.00 | 0.00 |
| 3980 | Impuesto Sobre Nomina | 292,024.00 | -16,023.55 | 276,000.45 | 0.00 | 0.00 | 276,000.45 |
| 3990 | Otros servicios generales | 0.00 | 0.00 | 0.00 | 0.00 | 0.00 | 0.00 |
| 4000 | TRANSFERENCIAS, ASIGNACIONES, SUBSIDIOS Y OTRAS AY | 44,938,731.00 | 0.00 | 44,938,731.00 | 23,606,159.50 | 23,606,159.50 | 21,332,571.50 |
| 4400 | AYUDAS SOCIALES | 44,938,731.00 | 0.00 | 44,938,731.00 | 23,606,159.50 | 23,606,159.50 | 21,332,571.50 |
| 4410 | Ayudas sociales a personas | 44,938,731.00 | 0.00 | 44,938,731.00 | 23,606,159.50 | 23,606,159.50 | 21,332,571.50 |
| 5000 | BIENES MUEBLES, INMUEBLES E INTANGIBLES | 0.00 | 4,553,223.36 | 4,553,223.36 | 4,478,396.17 | 4,478,396.17 | 74,827.19 |
| 5100 | MOBILIARIO Y EQUIPO DE ADMINISTRACION | 0.00 | 818.65 | 818.65 | 0.00 | 0.00 | 818.65 |
| 5150 | Equipo de cómputo y de tecnologías de la Información | 0.00 | 818.65 | 818.65 | 0.00 | 0.00 | 818.65 |
| 5400 | VEHICULOS Y EQUIPO DE TRANSPORTE | 0.00 | 4,552,404.71 | 4,552,404.71 | 4,478,396.17 | 4,478,396.17 | 74,008.54 |
| 5410 | Automóviles y camiones | 0.00 | 4,552,404.71 | 4,552,404.71 | 4,478,396.17 | 4,478,396.17 | 74,008.54 |
| TOTAL | | 94,397,590.00 | 4,780,897.23 | 99,178,487.23 | 63,952,616.81 | 63,952,616.81 | 35,225,870.42 |

LIC. MARCO A. BARRERA ULLOA

ELABORÓ

LIC. ROWAN...
REVISÓ

PROF. FRANCISCO JAVIER NOVELO ORDÓÑEZ

AUTORIZÓ

INSTITUTO ESTATAL PARA LA EDUCACION DE JOVENES Y ADULTOS
ESTADO ANALÍTICO DEL PRESUPUESTO DE EGRESOS
 Clasificación por Objeto del Gasto (FAETA)
 Del 01 de Enero al 31 de octubre de 2015
 (Miles de pesos)

| Concepto | Aprobado | Ampliaciones /Reducciones | Modificado | Devengado | Pagado | Subejercicio |
|---|----------------------|------------------------------|----------------------|----------------------|----------------------|---------------------|
| 1000 SERVICIOS PERSONALES | 26,477,030.00 | 227,673.87 | 26,704,703.87 | 20,886,691.47 | 20,886,691.47 | 5,818,012.40 |
| 1100 REMUNERACIONES AL PERSONAL DE CARÁCTER PERMANENTE | 9,473,447.00 | 121,509.61 | 9,594,956.61 | 8,016,048.81 | 8,016,048.81 | 1,578,907.80 |
| 1110 Dietas | 0.00 | 0.00 | 0.00 | 0.00 | 0.00 | 0.00 |
| 1120 Haberes | 0.00 | 0.00 | 0.00 | 0.00 | 0.00 | 0.00 |
| 1130 Sueldos base al personal permanente | 9,473,447.00 | 121,509.61 | 9,594,956.61 | 8,016,048.81 | 8,016,048.81 | 1,578,907.80 |
| 1140 Remuneraciones por adscripción laboral en el extranjero | 0.00 | 0.00 | 0.00 | 0.00 | 0.00 | 0.00 |
| 1200 REMUNERACIONES AL PERSONAL DE CARÁCTER TRANSITORIO | 371,222.00 | -19,994.01 | 351,227.99 | 247,142.07 | 247,142.07 | 104,085.92 |
| 1210 Honorarios asimilables a salarios | 371,222.00 | -19,994.01 | 351,227.99 | 247,142.07 | 247,142.07 | 104,085.92 |
| 1220 Sueldos base al personal eventual | 0.00 | 0.00 | 0.00 | 0.00 | 0.00 | 0.00 |
| 1230 Retribuciones por servicios de carácter social | 0.00 | 0.00 | 0.00 | 0.00 | 0.00 | 0.00 |
| 1240 Retribución a los representantes de los trabajadores y de los pat | 0.00 | 0.00 | 0.00 | 0.00 | 0.00 | 0.00 |
| 1300 REMUNERACIONES ADICIONALES Y ESPECIALES | 2,272,968.00 | 184,256.71 | 2,457,224.71 | 1,189,435.76 | 1,189,435.76 | 1,267,788.95 |
| 1310 Primas por años de servicios efectivos prestados | 262,200.00 | -975.00 | 261,225.00 | 214,750.00 | 214,750.00 | 46,475.00 |
| 1320 Primas de vacaciones, dominical y gratificación de fin de año | 2,010,768.00 | 185,231.71 | 2,195,999.71 | 974,685.76 | 974,685.76 | 1,221,313.95 |
| 1330 Horas extraordinarias | 0.00 | 0.00 | 0.00 | 0.00 | 0.00 | 0.00 |
| 1340 Compensaciones | 0.00 | 0.00 | 0.00 | 0.00 | 0.00 | 0.00 |
| 1350 Sobrehaberes | 0.00 | 0.00 | 0.00 | 0.00 | 0.00 | 0.00 |
| 1360 Asignaciones de técnico, de mando, por comisión, de vuelo y de | 0.00 | 0.00 | 0.00 | 0.00 | 0.00 | 0.00 |
| 1370 Honorarios especiales | 0.00 | 0.00 | 0.00 | 0.00 | 0.00 | 0.00 |
| 1380 Participaciones por vigilancia en el cumplimiento de las leyes y c | 0.00 | 0.00 | 0.00 | 0.00 | 0.00 | 0.00 |
| 1400 SEGURIDAD SOCIAL | 2,519,577.00 | 54,944.56 | 2,574,921.56 | 2,175,362.04 | 2,175,362.04 | 399,559.52 |
| 1410 Aportaciones de seguridad social | 1,449,710.00 | -155,548.16 | 1,294,161.84 | 1,050,876.27 | 1,050,876.27 | 243,285.57 |
| 1420 Aportaciones a fondos de vivienda | 551,435.00 | 14,387.91 | 565,822.91 | 473,917.11 | 473,917.11 | 91,905.80 |
| 1430 Aportaciones al sistema para el retiro | 354,476.00 | 200,287.32 | 554,763.32 | 495,684.08 | 495,684.08 | 59,079.24 |
| 1440 Aportaciones para seguros | 164,356.00 | -4,182.51 | 160,173.49 | 154,884.58 | 154,884.58 | 5,288.91 |
| 1500 OTRAS PRESTACIONES SOCIALES Y ECONÓMICAS | 11,839,416.00 | -113,043.00 | 11,726,373.00 | 9,258,702.79 | 9,258,702.79 | 2,467,670.21 |
| 1510 Cuotas para el fondo de ahorro y fondo de trabajo | 0.00 | 0.00 | 0.00 | 0.00 | 0.00 | 0.00 |
| 1520 Indemnizaciones | 0.00 | 0.00 | 0.00 | 0.00 | 0.00 | 0.00 |
| 1530 Prestaciones y haberes de retiro | 0.00 | 0.00 | 0.00 | 0.00 | 0.00 | 0.00 |
| 1540 Prestaciones contractuales | 11,839,416.00 | -113,043.00 | 11,726,373.00 | 9,258,702.79 | 9,258,702.79 | 2,467,670.21 |
| 1550 Apoyos a la capacitación de los servidores públicos | 0.00 | 0.00 | 0.00 | 0.00 | 0.00 | 0.00 |
| 1560 Otras prestaciones sociales y económicas | 0.00 | 0.00 | 0.00 | 0.00 | 0.00 | 0.00 |
| 1600 PREVISIONES | 0.00 | 0.00 | 0.00 | 0.00 | 0.00 | 0.00 |
| 1610 Provisiones de carácter laboral, económica y de seguridad social | 0.00 | 0.00 | 0.00 | 0.00 | 0.00 | 0.00 |
| 1700 PAGO DE ESTÍMULOS A SERVIDORES PÚBLICOS | 0.00 | 0.00 | 0.00 | 0.00 | 0.00 | 0.00 |
| 1710 Estímulos | 0.00 | 0.00 | 0.00 | 0.00 | 0.00 | 0.00 |
| 1720 Recompensas | 0.00 | 0.00 | 0.00 | 0.00 | 0.00 | 0.00 |
| 1800 IMPUESTO SOBRE NÓMINAS Y OTROS QUE SE DERIVEN DE U | 0.00 | 0.00 | 0.00 | 0.00 | 0.00 | 0.00 |
| 1810 Impuesto sobre nóminas | 0.00 | 0.00 | 0.00 | 0.00 | 0.00 | 0.00 |
| 1820 Otros impuestos derivados de una relación laboral | 0.00 | 0.00 | 0.00 | 0.00 | 0.00 | 0.00 |
| 2000 MATERIALES Y SUMINISTROS | 1,574,549.00 | 232,315.20 | 1,806,864.20 | 1,602,170.20 | 1,602,170.20 | 204,694.00 |
| 2100 MATERIALES DE ADMINISTRACION, EMISION DE DOCUMENTO | 362,324.00 | -75,892.58 | 286,431.42 | 239,325.42 | 239,325.42 | 47,105.00 |
| 2110 Materiales, útiles y equipos menores de oficina | 126,028.00 | -25,595.19 | 100,432.81 | 84,048.81 | 84,048.81 | 16,384.00 |
| 2120 Materiales y útiles de impresión y reproducción | 49,141.00 | -42,752.00 | 6,389.00 | 0.00 | 0.00 | 6,389.00 |
| 2130 Material estadístico y geográfico | 0.00 | 0.00 | 0.00 | 0.00 | 0.00 | 0.00 |
| 2140 Materiales, útiles y equipos menores de tecnologías de la inform | 2,840.00 | 1,059.23 | 3,899.23 | 3,529.23 | 3,529.23 | 370.00 |
| 2150 Material impreso e información digital | 0.00 | 22,210.98 | 22,210.98 | 22,210.98 | 22,210.98 | 0.00 |
| 2160 Material de limpieza | 168,553.00 | -17,103.60 | 151,449.40 | 129,537.40 | 129,537.40 | 21,912.00 |
| 2170 Materiales y útiles de enseñanza | 15,762.00 | -13,712.00 | 2,050.00 | 0.00 | 0.00 | 2,050.00 |
| 2180 Materiales para el registro e identificación de bienes y personas | 0.00 | 0.00 | 0.00 | 0.00 | 0.00 | 0.00 |
| 2200 ALIMENTOS Y UTENSILIOS | 56,520.00 | 107,577.24 | 164,197.24 | 154,836.24 | 154,836.24 | 7,361.00 |
| 2210 Productos alimenticios para personas | 56,520.00 | 105,026.96 | 161,646.96 | 154,285.96 | 154,285.96 | 7,361.00 |
| 2220 Productos alimenticios para animales | 0.00 | 0.00 | 0.00 | 0.00 | 0.00 | 0.00 |
| 2230 Utensilios para el servicio de alimentación | 0.00 | 2,550.28 | 2,550.28 | 2,550.28 | 2,550.28 | 0.00 |
| 2300 MATERIAS PRIMAS Y MATERIALES DE PRODUCCION Y COME | 0.00 | 0.00 | 0.00 | 0.00 | 0.00 | 0.00 |
| 2310 Productos alimenticios, agropecuarios y forestales adquiridos cor | 0.00 | 0.00 | 0.00 | 0.00 | 0.00 | 0.00 |
| 2320 Insumos textiles adquiridos como materia prima | 0.00 | 0.00 | 0.00 | 0.00 | 0.00 | 0.00 |
| 2330 Productos de papel, cartón e impresos adquiridos como materia p | 0.00 | 0.00 | 0.00 | 0.00 | 0.00 | 0.00 |
| 2340 Combustibles, lubricantes, aditivos, carbón y sus derivados adq | 0.00 | 0.00 | 0.00 | 0.00 | 0.00 | 0.00 |
| 2350 Productos químicos, farmacéuticos y de laboratorio adquiridos cc | 0.00 | 0.00 | 0.00 | 0.00 | 0.00 | 0.00 |
| 2360 Productos metálicos y a base de minerales no metálicos adquirid | 0.00 | 0.00 | 0.00 | 0.00 | 0.00 | 0.00 |
| 2370 Productos de cuero, piel, plástico y hule adquiridos como mater | 0.00 | 0.00 | 0.00 | 0.00 | 0.00 | 0.00 |
| 2380 Mercancías adquiridas para su comercialización | 0.00 | 0.00 | 0.00 | 0.00 | 0.00 | 0.00 |
| 2390 Otros productos adquiridos como materia prima | 0.00 | 0.00 | 0.00 | 0.00 | 0.00 | 0.00 |
| 2400 MATERIALES Y ARTICULOS DE CONSTRUCCION Y DE REPAR | 83,181.00 | 2,232.03 | 85,413.03 | 74,599.03 | 74,599.03 | 10,814.00 |
| 2410 Productos minerales no metálicos | 0.00 | 0.00 | 0.00 | 0.00 | 0.00 | 0.00 |
| 2420 Cemento y productos de concreto | 0.00 | 0.00 | 0.00 | 0.00 | 0.00 | 0.00 |
| 2430 Cal, yeso y productos de yeso | 0.00 | 0.00 | 0.00 | 0.00 | 0.00 | 0.00 |
| 2440 Madera y productos de madera | 0.00 | 1,809.01 | 1,809.01 | 1,809.01 | 1,809.01 | 0.00 |
| 2450 Vidrio y productos de vidrio | 0.00 | 0.00 | 0.00 | 0.00 | 0.00 | 0.00 |
| 2460 Material eléctrico y electrónico | 21,307.00 | 9,278.58 | 30,585.58 | 27,815.58 | 27,815.58 | 2,770.00 |

| | | | | | | | |
|------|---|--------------|-------------|--------------|--------------|--------------|------------|
| 2470 | Artículos metálicos para la construcción | 0.00 | 19,969.99 | 19,969.99 | 19,969.99 | 19,969.99 | 0.00 |
| 2480 | Materiales complementarios | 234.00 | 1,060.97 | 1,294.97 | 1,264.97 | 1,264.97 | 30.00 |
| 2490 | Otros materiales y artículos de construcción y reparación | 61,640.00 | -29,886.52 | 31,753.48 | 23,739.48 | 23,739.48 | 8,014.00 |
| 2500 | PRODUCTOS QUÍMICOS, FARMACÉUTICOS Y DE LABORATORIO | 11,910.00 | -3,236.61 | 8,673.39 | 7,125.39 | 7,125.39 | 1,548.00 |
| 2510 | Productos químicos básicos | 11,910.00 | -3,236.61 | 8,673.39 | 7,125.39 | 7,125.39 | 1,548.00 |
| 2520 | Fertilizantes, pesticidas y otros agroquímicos | 0.00 | 0.00 | 0.00 | 0.00 | 0.00 | 0.00 |
| 2530 | Medicinas y productos farmacéuticos | 0.00 | 0.00 | 0.00 | 0.00 | 0.00 | 0.00 |
| 2540 | Materiales, accesorios y suministros médicos | 0.00 | 0.00 | 0.00 | 0.00 | 0.00 | 0.00 |
| 2550 | Materiales, accesorios y suministros de laboratorio | 0.00 | 0.00 | 0.00 | 0.00 | 0.00 | 0.00 |
| 2560 | Fibras sintéticas, hules, plásticos y derivados | 0.00 | 0.00 | 0.00 | 0.00 | 0.00 | 0.00 |
| 2590 | Otros productos químicos | 0.00 | 0.00 | 0.00 | 0.00 | 0.00 | 0.00 |
| 2600 | COMBUSTIBLES, LUBRICANTES Y ADITIVOS | 759,881.00 | 319,561.89 | 1,079,442.89 | 980,658.89 | 980,658.89 | 98,784.00 |
| 2610 | Combustibles, lubricantes y aditivos | 759,881.00 | 319,561.89 | 1,079,442.89 | 980,658.89 | 980,658.89 | 98,784.00 |
| 2620 | Carbón y sus derivados | 0.00 | 0.00 | 0.00 | 0.00 | 0.00 | 0.00 |
| 2700 | VESTUARIO, BLANCOS, PRENDAS DE PROTECCION Y ARTICULOS | 137,572.00 | -93,896.41 | 43,675.59 | 25,791.59 | 25,791.59 | 17,884.00 |
| 2710 | Vestuario y uniformes | 137,572.00 | -95,150.60 | 42,421.40 | 24,537.40 | 24,537.40 | 17,884.00 |
| 2720 | Prendas de seguridad y protección personal | 0.00 | 0.00 | 0.00 | 0.00 | 0.00 | 0.00 |
| 2730 | Artículos deportivos | 0.00 | 0.00 | 0.00 | 0.00 | 0.00 | 0.00 |
| 2740 | Productos textiles | 0.00 | 1,254.19 | 1,254.19 | 1,254.19 | 1,254.19 | 0.00 |
| 2750 | Blancos y otros productos textiles, excepto prendas de vestir | 0.00 | 0.00 | 0.00 | 0.00 | 0.00 | 0.00 |
| 2800 | MATERIALES Y SUMINISTROS PARA SEGURIDAD | 0.00 | 0.00 | 0.00 | 0.00 | 0.00 | 0.00 |
| 2810 | Sustancias y materiales explosivos | 0.00 | 0.00 | 0.00 | 0.00 | 0.00 | 0.00 |
| 2820 | Materiales de seguridad pública | 0.00 | 0.00 | 0.00 | 0.00 | 0.00 | 0.00 |
| 2830 | Prendas de protección para seguridad pública y nacional | 0.00 | 0.00 | 0.00 | 0.00 | 0.00 | 0.00 |
| 2900 | HERRAMIENTAS, REFACCIONES Y ACCESORIOS MENORES | 163,061.00 | -24,030.36 | 139,030.64 | 117,832.64 | 117,832.64 | 21,196.00 |
| 2910 | Herramientas menores | 10,046.00 | -4,475.82 | 5,570.18 | 4,264.18 | 4,264.18 | 1,306.00 |
| 2920 | Refacciones y accesorios menores de edificios | 7,800.00 | -5,915.21 | 1,884.79 | 870.79 | 870.79 | 1,014.00 |
| 2930 | Refacciones y accesorios menores de mobiliario y equipo de adm | 0.00 | 3,706.75 | 3,706.75 | 3,706.75 | 3,706.75 | 0.00 |
| 2940 | Refacciones y accesorios menores de equipo de cómputo y tecn | 18,626.00 | -15,551.58 | 3,074.42 | 653.42 | 653.42 | 2,421.00 |
| 2950 | Refacciones y accesorios menores de equipo e instrumental mec | 0.00 | 0.00 | 0.00 | 0.00 | 0.00 | 0.00 |
| 2960 | Refacciones y accesorios menores de equipo de transporte | 126,589.00 | -1,794.50 | 124,794.50 | 108,337.50 | 108,337.50 | 16,457.00 |
| 2970 | Refacciones y accesorios menores de equipo de defensa y segu | 0.00 | 0.00 | 0.00 | 0.00 | 0.00 | 0.00 |
| 2980 | Refacciones y accesorios menores de maquinaria y otros equipo | 0.00 | 0.00 | 0.00 | 0.00 | 0.00 | 0.00 |
| 2990 | Refacciones y accesorios menores otros bienes muebles | 0.00 | 0.00 | 0.00 | 0.00 | 0.00 | 0.00 |
| 3000 | SERVICIOS GENERALES | 5,738,410.00 | 232,315.20 | 6,505,794.80 | 4,559,315.90 | 4,559,315.90 | 946,478.90 |
| 3100 | SERVICIOS BASICOS | 1,237,739.00 | -148,364.17 | 1,089,374.83 | 923,492.83 | 923,492.83 | 165,882.00 |
| 3110 | Energía eléctrica | 836,800.00 | -105,641.40 | 731,158.60 | 622,374.60 | 622,374.60 | 108,784.00 |
| 3120 | Gas | 0.00 | 0.00 | 0.00 | 0.00 | 0.00 | 0.00 |
| 3130 | Agua | 26,667.00 | 3,396.08 | 30,063.08 | 26,596.08 | 26,596.08 | 3,467.00 |
| 3140 | Telefonía tradicional | 261,160.00 | -47,477.45 | 213,682.55 | 179,732.55 | 179,732.55 | 33,950.00 |
| 3150 | Telefonía celular | 34,395.00 | -12,378.00 | 22,017.00 | 17,546.00 | 17,546.00 | 4,471.00 |
| 3160 | Servicios de telecomunicaciones y satélites | 6,145.00 | 0.00 | 6,145.00 | 369.00 | 369.00 | 5,776.00 |
| 3170 | Servicios de acceso de Internet, redes y procesamiento de inform | 24,572.00 | 10,852.28 | 35,424.28 | 32,230.28 | 32,230.28 | 3,194.00 |
| 3180 | Servicios postales y telegráficos | 48,000.00 | 2,884.32 | 50,884.32 | 44,644.32 | 44,644.32 | 6,240.00 |
| 3190 | Servicios integrales y otros servicios | 0.00 | 0.00 | 0.00 | 0.00 | 0.00 | 0.00 |
| 3200 | SERVICIOS DE ARRENDAMIENTO | 1,165,411.00 | 58,368.41 | 1,223,779.41 | 1,072,276.41 | 1,072,276.41 | 151,503.00 |
| 3210 | Arrendamiento de terrenos | 0.00 | 0.00 | 0.00 | 0.00 | 0.00 | 0.00 |
| 3220 | Arrendamiento de edificios | 1,140,411.00 | 61,609.85 | 1,202,020.85 | 1,053,767.85 | 1,053,767.85 | 148,253.00 |
| 3230 | Arrendamiento de mobiliario y equipo de administración, educaci | 0.00 | 0.00 | 0.00 | 0.00 | 0.00 | 0.00 |
| 3240 | Arrendamiento de equipo e instrumental médico y de laboratorio | 0.00 | 0.00 | 0.00 | 0.00 | 0.00 | 0.00 |
| 3250 | Arrendamiento de equipo de transporte | 25,000.00 | -10,104.00 | 14,896.00 | 11,646.00 | 11,646.00 | 3,250.00 |
| 3260 | Arrendamiento de maquinaria, otros equipos y herramientas | 0.00 | 0.00 | 0.00 | 0.00 | 0.00 | 0.00 |
| 3270 | Arrendamiento de activos intangibles | 0.00 | 6,862.56 | 6,862.56 | 6,862.56 | 6,862.56 | 0.00 |
| 3280 | Arrendamiento financiero | 0.00 | 0.00 | 0.00 | 0.00 | 0.00 | 0.00 |
| 3290 | Otros arrendamientos | 0.00 | 0.00 | 0.00 | 0.00 | 0.00 | 0.00 |
| 3300 | SERVICIOS PROFESIONALES, CIENTIFICOS, TECNICOS Y OTROS | 411,100.00 | 273,072.24 | 684,172.24 | 519,900.70 | 519,900.70 | 64,271.54 |
| 3310 | Servicios legales, de contabilidad, auditoría y relacionados | 326,059.00 | 114,513.48 | 440,572.48 | 398,185.48 | 398,185.48 | 42,387.00 |
| 3320 | Servicios de diseño, arquitectura, ingeniería y actividades relacio | 0.00 | 0.00 | 0.00 | 0.00 | 0.00 | 0.00 |
| 3330 | Servicios de consultoría administrativa, procesos, técnica y en ter | 0.00 | 0.00 | 0.00 | 0.00 | 0.00 | 0.00 |
| 3340 | Servicios de capacitación | 0.00 | 0.00 | 0.00 | 0.00 | 0.00 | 0.00 |
| 3350 | Servicios de investigación científica y desarrollo | 0.00 | 0.00 | 0.00 | 0.00 | 0.00 | 0.00 |
| 336 | Servicios de apoyo administrativo, traducción, fotocopiado e impr | 9,058.00 | 158,332.76 | 167,390.76 | 158,332.76 | 158,332.76 | 9,058.00 |
| 3370 | Servicios de protección y seguridad | 0.00 | 0.00 | 0.00 | 0.00 | 0.00 | 0.00 |
| 3380 | Servicios de vigilancia | 75,983.00 | 226.00 | 76,209.00 | 63,382.46 | 63,382.46 | 12,826.54 |
| 3390 | Servicios profesionales, científicos y técnicos integrales | 0.00 | 0.00 | 0.00 | 0.00 | 0.00 | 0.00 |
| 3400 | SERVICIOS FINANCIEROS, BANCARIOS Y COMERCIALES | 327,763.00 | 21,484.55 | 349,247.55 | 298,158.01 | 298,158.01 | 51,089.54 |
| 3410 | Servicios financieros y bancarios 342 Servicios de cobranza, inv | 23,325.00 | 5,242.89 | 28,567.89 | 24,345.35 | 24,345.35 | 4,222.54 |
| 3430 | Servicios de recaudación, traslado y custodia de valores | 0.00 | 0.00 | 0.00 | 0.00 | 0.00 | 0.00 |
| 3440 | Seguros de responsabilidad patrimonial y fianzas | 0.00 | 0.00 | 0.00 | 0.00 | 0.00 | 0.00 |
| 3450 | Seguro de bienes patrimoniales | 296,058.00 | 16,241.66 | 312,299.66 | 273,812.66 | 273,812.66 | 38,487.00 |
| 3460 | Almacenaje, envase y embalaje | 0.00 | 0.00 | 0.00 | 0.00 | 0.00 | 0.00 |
| 3470 | Fletes y maniobras | 8,380.00 | 0.00 | 8,380.00 | 0.00 | 0.00 | 8,380.00 |
| 3480 | Comisiones por ventas | 0.00 | 0.00 | 0.00 | 0.00 | 0.00 | 0.00 |
| 3490 | Servicios financieros, bancarios y comerciales integrales | 0.00 | 0.00 | 0.00 | 0.00 | 0.00 | 0.00 |

| | | | | | | | |
|------|---|----------------------|---------------------|----------------------|----------------------|----------------------|----------------------|
| 3500 | SERVICIOS DE INSTALACIÓN, REPARACION, MANTENIMIENTO | 365,925.00 | -23,096.85 | 342,828.15 | 288,721.75 | 288,721.75 | 54,104.40 |
| 3510 | Conservación y mantenimiento menor de inmuebles | 90,392.00 | 47,621.28 | 138,013.28 | 126,262.28 | 126,262.28 | 11,751.00 |
| 3520 | Instalación, reparación y mantenimiento de mobiliario y equipo de | 29,839.00 | 31,951.21 | 61,790.21 | 55,681.21 | 55,681.21 | 6,109.00 |
| 3530 | Instalación, reparación y mantenimiento de equipo de cómputo y | 0.00 | 0.00 | 0.00 | 0.00 | 0.00 | 0.00 |
| 3540 | Instalación, reparación y mantenimiento de equipo e instrumenta | 0.00 | 0.00 | 0.00 | 0.00 | 0.00 | 0.00 |
| 3550 | Reparación y mantenimiento de equipo de transporte | 213,737.00 | -107,984.14 | 105,752.86 | 77,967.86 | 77,967.86 | 27,785.00 |
| 3560 | Reparación y mantenimiento de equipo de defensa y seguridad | 0.00 | 0.00 | 0.00 | 0.00 | 0.00 | 0.00 |
| 3570 | Instalación, reparación y mantenimiento de maquinaria, otros eq | 0.00 | 0.00 | 0.00 | 0.00 | 0.00 | 0.00 |
| 3580 | Servicios de limpieza y manejo de desechos | 31,957.00 | 0.00 | 31,957.00 | 23,497.60 | 23,497.60 | 8,459.40 |
| 3590 | Servicios de jardinería y fumigación | 0.00 | 5,312.80 | 5,312.80 | 5,312.80 | 5,312.80 | 0.00 |
| 3600 | SERVICIOS DE COMUNICACIÓN SOCIAL Y PUBLICIDAD | 12,435.00 | -2,064.60 | 10,370.40 | 8,754.40 | 8,754.40 | 1,616.00 |
| 3610 | Difusión por radio, televisión y otros medios de mensajes sobre p | 0.00 | 8,754.40 | 8,754.40 | 8,754.40 | 8,754.40 | 0.00 |
| 3620 | Difusión por radio, televisión y otros medios de mensajes comerc | 12,435.00 | -10,819.00 | 1,616.00 | 0.00 | 0.00 | 1,616.00 |
| 3630 | Servicios de creatividad, preproducción y producción de publicida | 0.00 | 0.00 | 0.00 | 0.00 | 0.00 | 0.00 |
| 3640 | Servicios de revelado de fotografías | 0.00 | 0.00 | 0.00 | 0.00 | 0.00 | 0.00 |
| 3650 | Servicios de la industria filmica, del sonido y del video | 0.00 | 0.00 | 0.00 | 0.00 | 0.00 | 0.00 |
| 3660 | Servicio de creación y difusión de contenido exclusivamente a tra | 0.00 | 0.00 | 0.00 | 0.00 | 0.00 | 0.00 |
| 3690 | Otros servicios de información | 0.00 | 0.00 | 0.00 | 0.00 | 0.00 | 0.00 |
| 3700 | SERVICIOS DE TRASLADO Y VIATICOS | 1,916,848.00 | -452,432.58 | 1,463,513.41 | 1,133,951.83 | 1,133,951.83 | 329,561.58 |
| 3710 | Pasajes aéreos | 534,054.00 | -228,573.13 | 305,480.87 | 236,053.87 | 236,053.87 | 69,427.00 |
| 3720 | Pasajes terrestres | 45,316.00 | -15,714.00 | 29,602.00 | 23,710.00 | 23,710.00 | 5,892.00 |
| 3730 | Pasajes marítimos, lacustres y fluviales | 58,124.00 | -14,152.04 | 43,971.96 | 36,415.96 | 36,415.96 | 7,556.00 |
| 3740 | Autotransporte | 0.00 | 0.00 | 0.00 | 0.00 | 0.00 | 0.00 |
| 3750 | Viáticos en el país | 1,278,452.00 | -193,993.42 | 1,084,458.58 | 837,772.00 | 837,772.00 | 246,686.58 |
| 3760 | Viáticos en el extranjero | 0.00 | 0.00 | 0.00 | 0.00 | 0.00 | 0.00 |
| 3770 | Gastos de instalación y traslado de menaje | 0.00 | 0.00 | 0.00 | 0.00 | 0.00 | 0.00 |
| 3780 | Servicios integrales de traslado y viáticos | 0.00 | 0.00 | 0.00 | 0.00 | 0.00 | 0.00 |
| 3790 | Otros servicios de traslado y hospedaje | 0.00 | 0.00 | 0.00 | 0.00 | 0.00 | 0.00 |
| 3800 | SERVICIOS OFICIALES | 213,738.00 | 0.00 | 213,738.00 | 114,927.20 | 114,927.20 | 98,810.80 |
| 3810 | Gastos de ceremonial | 0.00 | 0.00 | 0.00 | 0.00 | 0.00 | 0.00 |
| 3820 | Gastos de orden social y cultural | 39,417.00 | 0.00 | 39,417.00 | 6,266.20 | 6,266.20 | 33,150.80 |
| 3830 | Congresos y convenciones | 174,321.00 | 0.00 | 174,321.00 | 108,661.00 | 108,661.00 | 65,660.00 |
| 3840 | Exposiciones | 0.00 | 0.00 | 0.00 | 0.00 | 0.00 | 0.00 |
| 3850 | Gastos de representación | 0.00 | 0.00 | 0.00 | 0.00 | 0.00 | 0.00 |
| 3900 | OTROS SERVICIOS GENERALES 391 Servicios funerarios y de | 88,053.00 | 40,719.81 | 128,772.81 | 99,132.77 | 99,132.77 | 29,640.04 |
| 3920 | Impuestos y derechos | 88,053.00 | 40,719.81 | 128,772.81 | 99,132.77 | 99,132.77 | 29,640.04 |
| 3930 | Impuestos y derechos de importación | 0.00 | 0.00 | 0.00 | 0.00 | 0.00 | 0.00 |
| 3940 | Sentencias y resoluciones judiciales | 0.00 | 0.00 | 0.00 | 0.00 | 0.00 | 0.00 |
| 3950 | Penas, multas, accesorios y actualizaciones | 0.00 | 0.00 | 0.00 | 0.00 | 0.00 | 0.00 |
| 3980 | Impuesto Sobre nomina | 0.00 | 0.00 | 0.00 | 0.00 | 0.00 | 0.00 |
| 3990 | Otros servicios generales | 0.00 | 0.00 | 0.00 | 0.00 | 0.00 | 0.00 |
| 4000 | TRANSFERENCIAS, ASIGNACIONES, SUBSIDIOS Y OTRAS AY | 6,633,427.00 | 0.00 | 6,633,427.00 | 2,730,176.50 | 2,730,176.50 | 3,903,250.50 |
| 4400 | AYUDAS SOCIALES | 6,633,427.00 | 0.00 | 6,633,427.00 | 2,730,176.50 | 2,730,176.50 | 3,903,250.50 |
| 4410 | Ayudas sociales a personas | 6,633,427.00 | 0.00 | 6,633,427.00 | 2,730,176.50 | 2,730,176.50 | 3,903,250.50 |
| 5000 | BIENES MUEBLES, INMUEBLES E INTANGIBLES | 0.00 | 3,973,583.36 | 3,973,583.36 | 3,898,760.17 | 3,898,760.17 | 74,823.19 |
| 5100 | MOBILIARIO Y EQUIPO DE ADMINISTRACION | 0.00 | 818.65 | 818.65 | 0.00 | 0.00 | 818.65 |
| 5150 | Equipo de cómputo y de tecnologías de la información | 0.00 | 818.65 | 818.65 | 0.00 | 0.00 | 818.65 |
| 5400 | VEHICULOS Y EQUIPO DE TRANSPORTE | 0.00 | 3,972,764.71 | 3,972,764.71 | 3,898,760.17 | 3,898,760.17 | 74,004.54 |
| 5410 | Automóviles y camiones | 0.00 | 3,972,764.71 | 3,972,764.71 | 3,898,760.17 | 3,898,760.17 | 74,004.54 |
| | TOTAL | 40,423,116.00 | 4,201,257.23 | 44,624,373.23 | 33,677,114.24 | 33,677,114.24 | 10,947,258.99 |

LIC. MARCO A. PINO SUAREZ
SECRETARIO DE ADMINISTRACION

LIC. ROBERTO SUAREZ CAN
SECRETARIO DE FINANZAS

PROF. FRANCISCO JAVIER NÚÑEZ ORDOÑEZ
AUTORIZADO

INSTITUTO ESTATAL PARA LA EDUCACION DE JOVENES Y ADULTOS
ESTADO ANALÍTICO DEL PRESUPUESTO DE EGRESOS
Clasificación por Objeto del Gasto (GOBIERNO DEL ESTADO)
Del 01 de Enero al 31 de octubre de 2015
(Miles de pesos)

| Concepto | Aprobado | Ampliaciones /Reducciones | Modificado | Devengado | Pagado | Subejercicio |
|--|---------------------|------------------------------|---------------------|---------------------|---------------------|---------------------|
| 1000 SERVICIOS PERSONALES | 9,936,894.00 | 0.00 | 9,936,894.00 | 6,219,621.74 | 6,219,621.74 | 3,717,272.26 |
| 1100 REMUNERACIONES AL PERSONAL DE CARÁCTER PERMANENTE | 1,190,724.00 | 0.00 | 1,190,724.00 | 989,111.63 | 989,111.63 | 201,612.37 |
| 1110 Dietas | 0.00 | 0.00 | 0.00 | 0.00 | 0.00 | 0.00 |
| 1120 Haberes | 0.00 | 0.00 | 0.00 | 0.00 | 0.00 | 0.00 |
| 1130 Sueldos base al personal permanente | 1,190,724.00 | 0.00 | 1,190,724.00 | 989,111.63 | 989,111.63 | 201,612.37 |
| 1140 Remuneraciones por adscripción laboral en el extranjero | 0.00 | 0.00 | 0.00 | 0.00 | 0.00 | 0.00 |
| 1200 REMUNERACIONES AL PERSONAL DE CARÁCTER TRANSITORIO | 2,193,109.00 | -90,138.28 | 2,102,970.72 | 1,483,261.80 | 1,483,261.80 | 619,708.92 |
| 1210 Honorarios asimilables a salarios | 2,193,109.00 | -90,138.28 | 2,102,970.72 | 1,483,261.80 | 1,483,261.80 | 619,708.92 |
| 1220 Sueldos base al personal eventual | 0.00 | 0.00 | 0.00 | 0.00 | 0.00 | 0.00 |
| 1230 Retribuciones por servicios de carácter social | 0.00 | 0.00 | 0.00 | 0.00 | 0.00 | 0.00 |
| 1240 Retribución a los representantes de los trabajadores y de los patrones | 0.00 | 0.00 | 0.00 | 0.00 | 0.00 | 0.00 |
| 1300 REMUNERACIONES ADICIONALES Y ESPECIALES | 4,540,377.00 | 30,200.35 | 4,570,577.35 | 2,370,621.64 | 2,370,621.64 | 2,199,955.71 |
| 1310 Primas por años de servicios efectivos prestados | 71,940.00 | 2,200.00 | 74,140.00 | 62,700.00 | 62,700.00 | 11,440.00 |
| 1320 Primas de vacaciones, dominical y gratificación de fin de año | 1,150,848.00 | 28,000.35 | 1,178,848.35 | 169,948.39 | 169,948.39 | 1,008,899.96 |
| 1330 Horas extraordinarias | 0.00 | 0.00 | 0.00 | 0.00 | 0.00 | 0.00 |
| 1340 Compensaciones | 3,317,589.00 | 0.00 | 3,317,589.00 | 2,137,973.25 | 2,137,973.25 | 1,179,615.75 |
| 1350 Sobrehaberes | 0.00 | 0.00 | 0.00 | 0.00 | 0.00 | 0.00 |
| 1360 Asignaciones de técnico, de mando, por comisión, de vuelo y de traslado | 0.00 | 0.00 | 0.00 | 0.00 | 0.00 | 0.00 |
| 1370 Honorarios especiales | 0.00 | 0.00 | 0.00 | 0.00 | 0.00 | 0.00 |
| 1380 Participaciones por vigilancia en el cumplimiento de las leyes y reglamentos | 0.00 | 0.00 | 0.00 | 0.00 | 0.00 | 0.00 |
| 1400 SEGURIDAD SOCIAL | 853,698.00 | 28,414.45 | 882,112.45 | 418,752.29 | 418,752.29 | 463,360.16 |
| 1410 Aportaciones de seguridad social | 332,967.00 | 16,725.47 | 349,692.47 | 199,745.79 | 199,745.79 | 149,946.68 |
| 1420 Aportaciones a fondos de vivienda | 150,797.00 | 5,638.74 | 156,435.74 | 88,958.00 | 88,958.00 | 67,477.74 |
| 1430 Aportaciones al sistema para el retiro | 357,859.00 | 0.00 | 357,859.00 | 111,923.26 | 111,923.26 | 245,935.74 |
| 1440 Aportaciones para seguros | 12,075.00 | 6,050.24 | 18,125.24 | 18,125.24 | 18,125.24 | 0.00 |
| 1500 OTRAS PRESTACIONES SOCIALES Y ECONÓMICAS | 1,019,299.00 | 20,686.87 | 1,039,985.87 | 879,139.32 | 879,139.32 | 159,846.55 |
| 1510 Cuotas para el fondo de ahorro y fondo de trabajo | 58,701.00 | 486.87 | 59,187.87 | 49,396.87 | 49,396.87 | 9,791.00 |
| 1520 Indemnizaciones | 0.00 | 0.00 | 0.00 | 0.00 | 0.00 | 0.00 |
| 1530 Prestaciones y haberes de retiro | 0.00 | 0.00 | 0.00 | 0.00 | 0.00 | 0.00 |
| 1540 Prestaciones contractuales | 889,785.00 | 20,200.00 | 909,985.00 | 771,603.08 | 771,603.08 | 138,381.92 |
| 1550 Apoyos a la capacitación de los servidores públicos | 53,190.00 | 0.00 | 53,190.00 | 43,399.14 | 43,399.14 | 9,790.86 |
| 1560 Otras prestaciones sociales y económicas | 16,623.00 | 0.00 | 16,623.00 | 14,740.23 | 14,740.23 | 1,882.77 |
| 1600 PREVISIONES | 0.00 | 0.00 | 0.00 | 0.00 | 0.00 | 0.00 |
| 1610 Provisiones de carácter laboral, económica y de seguridad social | 0.00 | 0.00 | 0.00 | 0.00 | 0.00 | 0.00 |
| 1700 PAGO DE ESTIMULOS A SERVIDORES PÚBLICOS | 140,687.00 | 10,836.61 | 151,523.61 | 78,735.06 | 78,735.06 | 72,788.55 |
| 1710 Estimulos | 140,687.00 | 10,836.61 | 151,523.61 | 78,735.06 | 78,735.06 | 72,788.55 |
| 1720 Recompensas | 0.00 | 0.00 | 0.00 | 0.00 | 0.00 | 0.00 |
| 1800 IMPUESTO SOBRE NÓMINAS Y OTROS QUE SE DERIVEN DE EL | 0.00 | 0.00 | 0.00 | 0.00 | 0.00 | 0.00 |
| 1810 Impuesto sobre nóminas | 0.00 | 0.00 | 0.00 | 0.00 | 0.00 | 0.00 |
| 1820 Otros impuestos derivados de una relación laboral | 0.00 | 0.00 | 0.00 | 0.00 | 0.00 | 0.00 |
| 2000 MATERIALES Y SUMINISTROS | 1,801,624.00 | 0.00 | 1,801,624.00 | 483,527.54 | 483,527.54 | 1,318,096.46 |
| 2100 MATERIALES DE ADMINISTRACION, EMISION DE DOCUMENTOS | 709,433.00 | 0.00 | 709,433.00 | 56,672.55 | 56,672.55 | 652,760.45 |
| 2110 Materiales, útiles y equipos menores de oficina | 276,832.00 | 0.00 | 276,832.00 | 56,272.55 | 56,272.55 | 220,559.45 |
| 2120 Materiales y útiles de impresión y reproducción | 89,061.00 | 0.00 | 89,061.00 | 0.00 | 0.00 | 89,061.00 |
| 2130 Material estadístico y geográfico | 0.00 | 0.00 | 0.00 | 0.00 | 0.00 | 0.00 |
| 2140 Materiales, útiles y equipos menores de tecnologías de la información | 142,276.00 | 0.00 | 142,276.00 | 0.00 | 0.00 | 142,276.00 |
| 2150 Material impreso e información digital | 0.00 | 0.00 | 0.00 | 0.00 | 0.00 | 0.00 |
| 2160 Material de limpieza | 61,830.00 | 0.00 | 61,830.00 | 400.00 | 400.00 | 61,430.00 |
| 2170 Materiales y útiles de enseñanza | 139,434.00 | 0.00 | 139,434.00 | 0.00 | 0.00 | 139,434.00 |
| 2180 Materiales para el registro e identificación de bienes y personas | 0.00 | 0.00 | 0.00 | 0.00 | 0.00 | 0.00 |
| 2200 ALIMENTOS Y UTENSILIOS | 112,251.00 | 0.00 | 112,251.00 | 146,977.80 | 146,977.80 | -34,726.80 |
| 2210 Productos alimenticios para personas | 112,251.00 | 0.00 | 112,251.00 | 146,977.80 | 146,977.80 | -34,726.80 |
| 2220 Productos alimenticios para animales | 0.00 | 0.00 | 0.00 | 0.00 | 0.00 | 0.00 |
| 2230 Utensilios para el servicio de alimentación | 0.00 | 0.00 | 0.00 | 0.00 | 0.00 | 0.00 |
| 2300 MATERIAS PRIMAS Y MATERIALES DE PRODUCCION Y COMERCIALIZACION | 0.00 | 0.00 | 0.00 | 0.00 | 0.00 | 0.00 |
| 2310 Productos alimenticios, agropecuarios y forestales adquiridos como materia prima | 0.00 | 0.00 | 0.00 | 0.00 | 0.00 | 0.00 |
| 2320 Insumos textiles adquiridos como materia prima | 0.00 | 0.00 | 0.00 | 0.00 | 0.00 | 0.00 |
| 2330 Productos de papel, cartón e impresos adquiridos como materia prima | 0.00 | 0.00 | 0.00 | 0.00 | 0.00 | 0.00 |
| 2340 Combustibles, lubricantes, aditivos, carbón y sus derivados adquiridos como materia prima | 0.00 | 0.00 | 0.00 | 0.00 | 0.00 | 0.00 |
| 2350 Productos químicos, farmacéuticos y de laboratorio adquiridos como materia prima | 0.00 | 0.00 | 0.00 | 0.00 | 0.00 | 0.00 |
| 2360 Productos metálicos y a base de minerales no metálicos adquiridos como materia prima | 0.00 | 0.00 | 0.00 | 0.00 | 0.00 | 0.00 |
| 2370 Productos de cuero, piel, plástico y hule adquiridos como materia prima | 0.00 | 0.00 | 0.00 | 0.00 | 0.00 | 0.00 |
| 2380 Mercancías adquiridas para su comercialización | 0.00 | 0.00 | 0.00 | 0.00 | 0.00 | 0.00 |
| 2390 Otros productos adquiridos como materia prima | 0.00 | 0.00 | 0.00 | 0.00 | 0.00 | 0.00 |
| 2400 MATERIALES Y ARTICULOS DE CONSTRUCCION Y DE REPARACION | 178,483.00 | 0.00 | 178,483.00 | 15,183.80 | 15,183.80 | 163,299.20 |
| 2410 Productos minerales no metálicos | 4,085.00 | 0.00 | 4,085.00 | 0.00 | 0.00 | 4,085.00 |
| 2420 Cemento y productos de concreto | 39,089.00 | 0.00 | 39,089.00 | 0.00 | 0.00 | 39,089.00 |
| 2430 Cal, yeso y productos de yeso | 0.00 | 0.00 | 0.00 | 0.00 | 0.00 | 0.00 |
| 2440 Madera y productos de madera | 0.00 | 0.00 | 0.00 | 0.00 | 0.00 | 0.00 |

| | | | | | | | |
|------|---|--------------|----------|--------------|------------|------------|--------------|
| 2450 | Vidrio y productos de vidrio | 7,000.00 | 0.00 | 7,000.00 | 0.00 | 0.00 | 7,000.00 |
| 2460 | Material eléctrico y electrónico | 62,233.00 | 0.00 | 62,233.00 | 12,649.80 | 12,649.80 | 49,583.20 |
| 2470 | Artículos metálicos para la construcción | 23,454.00 | 0.00 | 23,454.00 | 2,534.00 | 2,534.00 | 20,920.00 |
| 2480 | Materiales complementarios | 1,034.00 | 0.00 | 1,034.00 | 0.00 | 0.00 | 1,034.00 |
| 2490 | Otros materiales y artículos de construcción y reparación | 41,588.00 | 0.00 | 41,588.00 | 0.00 | 0.00 | 41,588.00 |
| 2500 | PRODUCTOS QUÍMICOS, FARMACEUTICOS Y DE LABORATORIO | 9,863.00 | 0.00 | 9,863.00 | 0.00 | 0.00 | 9,863.00 |
| 2510 | Productos químicos básicos | 9,863.00 | 0.00 | 9,863.00 | 0.00 | 0.00 | 9,863.00 |
| 2520 | Fertilizantes, pesticidas y otros agroquímicos | 0.00 | 0.00 | 0.00 | 0.00 | 0.00 | 0.00 |
| 2530 | Medicinas y productos farmacéuticos | 0.00 | 0.00 | 0.00 | 0.00 | 0.00 | 0.00 |
| 2540 | Materiales, accesorios y suministros médicos | 0.00 | 0.00 | 0.00 | 0.00 | 0.00 | 0.00 |
| 2550 | Materiales, accesorios y suministros de laboratorio | 0.00 | 0.00 | 0.00 | 0.00 | 0.00 | 0.00 |
| 2560 | Fibras sintéticas, hules, plásticos y derivados | 0.00 | 0.00 | 0.00 | 0.00 | 0.00 | 0.00 |
| 2590 | Otros productos químicos | 0.00 | 0.00 | 0.00 | 0.00 | 0.00 | 0.00 |
| 2600 | COMBUSTIBLES, LUBRICANTES Y ADITIVOS | 444,650.00 | 0.00 | 444,650.00 | 175,340.93 | 175,340.93 | 269,309.07 |
| 2610 | Combustibles, lubricantes y aditivos | 444,650.00 | 0.00 | 444,650.00 | 175,340.93 | 175,340.93 | 269,309.07 |
| 2620 | Carbón y sus derivados | 0.00 | 0.00 | 0.00 | 0.00 | 0.00 | 0.00 |
| 2700 | VESTUARIO, BLANCOS, PRENDAS DE PROTECCION Y ARTICULOS | 99,737.00 | 0.00 | 99,737.00 | 57,547.27 | 57,547.27 | 42,189.73 |
| 2710 | Vestuario y uniformes | 99,737.00 | 0.00 | 99,737.00 | 56,969.27 | 56,969.27 | 42,767.73 |
| 2720 | Prendas de seguridad y protección personal | 0.00 | 0.00 | 0.00 | 0.00 | 0.00 | 0.00 |
| 2730 | Artículos deportivos | 0.00 | 0.00 | 0.00 | 578.00 | 578.00 | -578.00 |
| 2740 | Productos textiles | 0.00 | 0.00 | 0.00 | 0.00 | 0.00 | 0.00 |
| 2750 | Blancos y otros productos textiles, excepto prendas de vestir | 0.00 | 0.00 | 0.00 | 0.00 | 0.00 | 0.00 |
| 2800 | MATERIALES Y SUMINISTROS PARA SEGURIDAD | 0.00 | 0.00 | 0.00 | 0.00 | 0.00 | 0.00 |
| 2810 | Sustancias y materiales explosivos | 0.00 | 0.00 | 0.00 | 0.00 | 0.00 | 0.00 |
| 2820 | Materiales de seguridad pública | 0.00 | 0.00 | 0.00 | 0.00 | 0.00 | 0.00 |
| 2830 | Prendas de protección para seguridad pública y nacional | 0.00 | 0.00 | 0.00 | 0.00 | 0.00 | 0.00 |
| 2900 | HERRAMIENTAS, REFACCIONES Y ACCESORIOS MENORES | 247,207.00 | 0.00 | 247,207.00 | 31,805.19 | 31,805.19 | 215,401.81 |
| 2910 | Herramientas menores | 20,908.00 | 0.00 | 20,908.00 | 0.00 | 0.00 | 20,908.00 |
| 2920 | Refacciones y accesorios menores de edificios | 22,308.00 | 0.00 | 22,308.00 | 0.00 | 0.00 | 22,308.00 |
| 2930 | Refacciones y accesorios menores de mobiliario y equipo de adm | 24,276.00 | 0.00 | 24,276.00 | 0.00 | 0.00 | 24,276.00 |
| 2940 | Refacciones y accesorios menores de equipo de cómputo y tecn | 47,421.00 | 0.00 | 47,421.00 | 0.00 | 0.00 | 47,421.00 |
| 2950 | Refacciones y accesorios menores de equipo e instrumental méca | 0.00 | 0.00 | 0.00 | 0.00 | 0.00 | 0.00 |
| 2960 | Refacciones y accesorios menores de equipo de transporte | 132,294.00 | 0.00 | 132,294.00 | 31,805.19 | 31,805.19 | 100,488.81 |
| 2970 | Refacciones y accesorios menores de equipo de defensa y segu | 0.00 | 0.00 | 0.00 | 0.00 | 0.00 | 0.00 |
| 2980 | Refacciones y accesorios menores de maquinaria y otros equipo | 0.00 | 0.00 | 0.00 | 0.00 | 0.00 | 0.00 |
| 2990 | Refacciones y accesorios menores otros bienes muebles | 0.00 | 0.00 | 0.00 | 0.00 | 0.00 | 0.00 |
| 3000 | SERVICIOS GENERALES | 1,377,770.00 | 0.00 | 1,377,770.00 | 182,863.21 | 182,863.21 | 1,194,906.79 |
| 3100 | SERVICIOS BASICOS | 346,028.00 | 0.00 | 346,028.00 | 135.19 | 135.19 | 345,892.81 |
| 3110 | Energía eléctrica | 200,629.00 | 0.00 | 200,629.00 | 0.00 | 0.00 | 200,629.00 |
| 3120 | Gas | 0.00 | 0.00 | 0.00 | 0.00 | 0.00 | 0.00 |
| 3130 | Agua | 21,633.00 | 0.00 | 21,633.00 | 0.00 | 0.00 | 21,633.00 |
| 3140 | Telefonía tradicional | 109,225.00 | 0.00 | 109,225.00 | 0.00 | 0.00 | 109,225.00 |
| 3150 | Telefonía celular | 0.00 | 0.00 | 0.00 | 0.00 | 0.00 | 0.00 |
| 3160 | Servicios de telecomunicaciones y satélites | 0.00 | 0.00 | 0.00 | 0.00 | 0.00 | 0.00 |
| 3170 | Servicios de acceso de Internet, redes y procesamiento de inform | 3,806.00 | 0.00 | 3,806.00 | 0.00 | 0.00 | 3,806.00 |
| 3180 | Servicios postales y telegráficos | 10,735.00 | 0.00 | 10,735.00 | 135.19 | 135.19 | 10,599.81 |
| 3190 | Servicios integrales y otros servicios | 0.00 | 0.00 | 0.00 | 0.00 | 0.00 | 0.00 |
| 3200 | SERVICIOS DE ARRENDAMIENTO | 46,465.00 | 0.00 | 46,465.00 | 6,960.00 | 6,960.00 | 39,505.00 |
| 3210 | Arrendamiento de terrenos | 0.00 | 0.00 | 0.00 | 0.00 | 0.00 | 0.00 |
| 3220 | Arrendamiento de edificios | 46,465.00 | 0.00 | 46,465.00 | 6,960.00 | 6,960.00 | 39,505.00 |
| 3230 | Arrendamiento de mobiliario y equipo de administración, educaci | 0.00 | 0.00 | 0.00 | 0.00 | 0.00 | 0.00 |
| 3240 | Arrendamiento de equipo e instrumental médico y de laboratorio | 0.00 | 0.00 | 0.00 | 0.00 | 0.00 | 0.00 |
| 3250 | Arrendamiento de equipo de transporte | 0.00 | 0.00 | 0.00 | 0.00 | 0.00 | 0.00 |
| 3260 | Arrendamiento de maquinaria, otros equipos y herramientas | 0.00 | 0.00 | 0.00 | 0.00 | 0.00 | 0.00 |
| 3270 | Arrendamiento de activos intangibles | 0.00 | 0.00 | 0.00 | 0.00 | 0.00 | 0.00 |
| 3280 | Arrendamiento financiero | 0.00 | 0.00 | 0.00 | 0.00 | 0.00 | 0.00 |
| 3290 | Otros arrendamientos | 0.00 | 0.00 | 0.00 | 0.00 | 0.00 | 0.00 |
| 3300 | SERVICIOS PROFESIONALES, CIENTIFICOS, TECNICOS Y OTROS | 13,840.00 | 0.00 | 13,840.00 | 0.00 | 0.00 | 13,840.00 |
| 3310 | Servicios legales, de contabilidad, auditoría y relacionados | 0.00 | 0.00 | 0.00 | 0.00 | 0.00 | 0.00 |
| 3320 | Servicios de diseño, arquitectura, ingeniería y actividades relacio | 0.00 | 0.00 | 0.00 | 0.00 | 0.00 | 0.00 |
| 3330 | Servicios de consultoría administrativa, procesos, técnica y en te | 13,840.00 | 0.00 | 13,840.00 | 0.00 | 0.00 | 13,840.00 |
| 3340 | Servicios de capacitación | 0.00 | 0.00 | 0.00 | 0.00 | 0.00 | 0.00 |
| 3350 | Servicios de investigación científica y desarrollo | 0.00 | 0.00 | 0.00 | 0.00 | 0.00 | 0.00 |
| 336 | Servicios de apoyo administrativo, traducción, fotocopiado e impr | 0.00 | 0.00 | 0.00 | 0.00 | 0.00 | 0.00 |
| 3370 | Servicios de protección y seguridad | 0.00 | 0.00 | 0.00 | 0.00 | 0.00 | 0.00 |
| 3380 | Servicios de vigilancia | 0.00 | 0.00 | 0.00 | 0.00 | 0.00 | 0.00 |
| 3390 | Servicios profesionales, científicos y técnicos integrales | 0.00 | 0.00 | 0.00 | 0.00 | 0.00 | 0.00 |
| 3400 | SERVICIOS FINANCIEROS, BANCARIOS Y COMERCIALES | 11,051.00 | 0.00 | 11,051.00 | 91,004.10 | 91,004.10 | -79,953.10 |
| 3410 | Servicios financieros y bancarios 342 Servicios de cobranza, inv | 11,051.00 | 0.00 | 11,051.00 | 748.20 | 748.20 | 10,302.80 |
| 3430 | Servicios de recaudación, traslado y custodia de valores | 0.00 | 0.00 | 0.00 | 0.00 | 0.00 | 0.00 |
| 3440 | Seguros de responsabilidad patrimonial y fianzas | 0.00 | 0.00 | 0.00 | 0.00 | 0.00 | 0.00 |
| 3450 | Seguro de bienes patrimoniales | 0.00 | 0.00 | 0.00 | 90,255.90 | 90,255.90 | -90,255.90 |
| 3460 | Almacenaje, envase y embalaje | 0.00 | 0.00 | 0.00 | 0.00 | 0.00 | 0.00 |
| 3470 | Fletes y maniobras | 0.00 | 0.00 | 0.00 | 0.00 | 0.00 | 0.00 |
| 3480 | Comisiones por ventas | 0.00 | 0.00 | 0.00 | 0.00 | 0.00 | 0.00 |
| 3490 | Servicios financieros, bancarios y comerciales integrales | 0.00 | 0.00 | 0.00 | 0.00 | 0.00 | 0.00 |
| 3500 | SERVICIOS DE INSTALACION, REPARACION, MANTENIMIENTO | 218,263.00 | 8,380.00 | 226,643.00 | 22,254.01 | 22,254.01 | 204,388.99 |
| 3510 | Conservación y mantenimiento menor de inmuebles | 34,195.00 | 0.00 | 34,195.00 | 0.00 | 0.00 | 34,195.00 |

| | | | | | | | |
|--------------|---|----------------------|-------------------|----------------------|----------------------|----------------------|---------------------|
| 3520 | Instalación, reparación y mantenimiento de mobiliario y equipo de | 13,381.00 | 8,380.00 | 21,761.00 | 8,380.00 | 8,380.00 | 13,381.00 |
| 3530 | Instalación, reparación y mantenimiento de equipo de cómputo y | 87,278.00 | 0.00 | 87,278.00 | 0.00 | 0.00 | 87,278.00 |
| 3540 | Instalación, reparación y mantenimiento de equipo e instrumenta | 0.00 | 0.00 | 0.00 | 0.00 | 0.00 | 0.00 |
| 3550 | Reparación y mantenimiento de equipo de transporte | 72,263.00 | 0.00 | 72,263.00 | 13,274.01 | 13,274.01 | 58,988.99 |
| 3560 | Reparación y mantenimiento de equipo de defensa y seguridad | 0.00 | 0.00 | 0.00 | 0.00 | 0.00 | 0.00 |
| 3570 | Instalación, reparación y mantenimiento de maquinaria, otros eq | 0.00 | 0.00 | 0.00 | 0.00 | 0.00 | 0.00 |
| 3580 | Servicios de limpieza y manejo de desechos | 11,146.00 | 0.00 | 11,146.00 | 600.00 | 600.00 | 10,546.00 |
| 3590 | Servicios de jardinería y fumigación | 0.00 | 0.00 | 0.00 | 0.00 | 0.00 | 0.00 |
| 3600 | SERVICIOS DE COMUNICACION SOCIAL Y PUBLICIDAD | 1,354.00 | 0.00 | 1,354.00 | 0.00 | 0.00 | 1,354.00 |
| 3610 | Difusión por radio, televisión y otros medios de mensajes sobre p | 0.00 | 0.00 | 0.00 | 0.00 | 0.00 | 0.00 |
| 3620 | Difusión por radio, televisión y otros medios de mensajes comerc | 0.00 | 0.00 | 0.00 | 0.00 | 0.00 | 0.00 |
| 3630 | Servicios de creatividad, preproducción y producción de publicid | 0.00 | 0.00 | 0.00 | 0.00 | 0.00 | 0.00 |
| 3640 | Servicios de revelado de fotografías | 1,354.00 | 0.00 | 1,354.00 | 0.00 | 0.00 | 1,354.00 |
| 3650 | Servicios de la industria filmica, del sonido y del video | 0.00 | 0.00 | 0.00 | 0.00 | 0.00 | 0.00 |
| 3660 | Servicio de creación y difusión de contenido exclusivamente a tre | 0.00 | 0.00 | 0.00 | 0.00 | 0.00 | 0.00 |
| 3690 | Otros servicios de información | 0.00 | 0.00 | 0.00 | 0.00 | 0.00 | 0.00 |
| 3700 | SERVICIOS DE TRASLADO Y VIATICOS | 372,733.00 | 4,000.00 | 376,733.00 | 6,100.00 | 6,100.00 | 370,633.00 |
| 3710 | Pasajes aéreos | 65,464.00 | 0.00 | 65,464.00 | 0.00 | 0.00 | 65,464.00 |
| 3720 | Pasajes terrestres | 19,907.00 | 0.00 | 19,907.00 | 0.00 | 0.00 | 19,907.00 |
| 3730 | Pasajes marítimos, lacustres y fluviales | 21,125.00 | 0.00 | 21,125.00 | 0.00 | 0.00 | 21,125.00 |
| 3740 | Autotransporte | 0.00 | 0.00 | 0.00 | 0.00 | 0.00 | 0.00 |
| 3750 | Viáticos en el país | 266,237.00 | 4,000.00 | 270,237.00 | 6,100.00 | 6,100.00 | 264,137.00 |
| 3760 | Viáticos en el extranjero | 0.00 | 0.00 | 0.00 | 0.00 | 0.00 | 0.00 |
| 3770 | Gastos de instalación y traslado de menaje | 0.00 | 0.00 | 0.00 | 0.00 | 0.00 | 0.00 |
| 3780 | Servicios integrales de traslado y viáticos | 0.00 | 0.00 | 0.00 | 0.00 | 0.00 | 0.00 |
| 3790 | Otros servicios de traslado y hospedaje | 0.00 | 0.00 | 0.00 | 0.00 | 0.00 | 0.00 |
| 3800 | SERVICIOS OFICIALES | 73,107.00 | 3,643.55 | 76,750.55 | 54,081.91 | 54,081.91 | 22,668.64 |
| 3810 | Gastos de ceremonial | 0.00 | 0.00 | 0.00 | 0.00 | 0.00 | 0.00 |
| 3820 | Gastos de orden social y cultural | 54,944.00 | 3,643.55 | 58,587.55 | 28,922.55 | 28,922.55 | 29,665.00 |
| 3830 | Congresos y convenciones | 18,163.00 | 0.00 | 18,163.00 | 25,159.36 | 25,159.36 | -6,996.36 |
| 3840 | Exposiciones | 0.00 | 0.00 | 0.00 | 0.00 | 0.00 | 0.00 |
| 3850 | Gastos de representación | 0.00 | 0.00 | 0.00 | 0.00 | 0.00 | 0.00 |
| 3900 | OTROS SERVICIOS GENERALES 391 Servicios funerarios y de | 284,929.00 | -16,023.55 | 278,905.45 | 2,328.00 | 2,328.00 | 276,577.45 |
| 3920 | Impuestos y derechos | 2,905.00 | 0.00 | 2,905.00 | 2,328.00 | 2,328.00 | 577.00 |
| 3930 | Impuestos y derechos de importación | 0.00 | 0.00 | 0.00 | 0.00 | 0.00 | 0.00 |
| 3940 | Sentencias y resoluciones judiciales | 0.00 | 0.00 | 0.00 | 0.00 | 0.00 | 0.00 |
| 3950 | Penas, multas, accesorios y actualizaciones | 0.00 | 0.00 | 0.00 | 0.00 | 0.00 | 0.00 |
| 3980 | Impuesto Sobre Nomina | 292,024.00 | -16,023.55 | 276,000.45 | 0.00 | 0.00 | 276,000.45 |
| 3990 | Otros servicios generales | 0.00 | 0.00 | 0.00 | 0.00 | 0.00 | 0.00 |
| 4000 | TRANSFERENCIAS, ASIGNACIONES, SUBSIDIOS Y OTRAS AY | 7,683,780.00 | 0.00 | 7,683,780.00 | 5,275,543.00 | 5,275,543.00 | 2,408,237.00 |
| 4400 | AYUDAS SOCIALES | 7,683,780.00 | 0.00 | 7,683,780.00 | 5,275,543.00 | 5,275,543.00 | 2,408,237.00 |
| 4410 | Ayudas sociales a personas | 7,683,780.00 | 0.00 | 7,683,780.00 | 5,275,543.00 | 5,275,543.00 | 2,408,237.00 |
| 5000 | BIENES MUEBLES, INMUEBLES E INTANGIBLES | 0.00 | 579,640.00 | 579,640.00 | 579,636.00 | 579,636.00 | 4.00 |
| 5400 | VEHICULOS Y EQUIPO DE TRANSPORTE | 0.00 | 579,640.00 | 579,640.00 | 579,636.00 | 579,636.00 | 4.00 |
| TOTAL | | 20,800,068.00 | 579,640.00 | 21,379,708.00 | 12,741,191.49 | 12,741,191.49 | 8,638,516.51 |

ELABORÓ
LIC. MARCO A. PAREDES TORO

REVISÓ
LIC. ROMAN A. VARGAS

AUTORIZÓ
PROF. FRANCISCO JAVIER SUELO ORDÓÑEZ

INSTITUTO ESTATAL PARA LA EDUCACION DE JOVENES Y ADULTOS
ESTADO ANALÍTICO DEL PRESUPUESTO DE EGRESOS
Clasificación por Objeto del Gasto (RAMO XI)
Del 01 de Enero al 31 de octubre de 2015
(Miles de pesos)

| Concepto | Aprobado | Ampliaciones /Reducciones | Modificado | Devengado | Pagado | Subejercicio |
|--|---------------------|---------------------------|---------------------|---------------------|---------------------|-------------------|
| 1000 SERVICIOS PERSONALES | 0.00 | 0.00 | 0.00 | 0.00 | 0.00 | 0.00 |
| 1100 REMUNERACIONES AL PERSONAL DE CARÁCTER PERMANENTE | 0.00 | 0.00 | 0.00 | 0.00 | 0.00 | 0.00 |
| 1110 Dietas | 0.00 | 0.00 | 0.00 | 0.00 | 0.00 | 0.00 |
| 1120 Haberes | 0.00 | 0.00 | 0.00 | 0.00 | 0.00 | 0.00 |
| 1130 Sueldos base al personal permanente | 0.00 | 0.00 | 0.00 | 0.00 | 0.00 | 0.00 |
| 1140 Remuneraciones por adscripción laboral en el extranjero | 0.00 | 0.00 | 0.00 | 0.00 | 0.00 | 0.00 |
| 1200 REMUNERACIONES AL PERSONAL DE CARÁCTER TRANSITORIO | 0.00 | 0.00 | 0.00 | 0.00 | 0.00 | 0.00 |
| 1210 Honorarios asimilables a salarios | 0.00 | 0.00 | 0.00 | 0.00 | 0.00 | 0.00 |
| 1220 Sueldos base al personal eventual | 0.00 | 0.00 | 0.00 | 0.00 | 0.00 | 0.00 |
| 1230 Retribuciones por servicios de carácter social | 0.00 | 0.00 | 0.00 | 0.00 | 0.00 | 0.00 |
| 1240 Retribución a los representantes de los trabajadores y de los patrones | 0.00 | 0.00 | 0.00 | 0.00 | 0.00 | 0.00 |
| 1300 REMUNERACIONES ADICIONALES Y ESPECIALES | 0.00 | 0.00 | 0.00 | 0.00 | 0.00 | 0.00 |
| 1310 Primas por años de servicios efectivos prestados | 0.00 | 0.00 | 0.00 | 0.00 | 0.00 | 0.00 |
| 1320 Primas de vacaciones, dominical y gratificación de fin de año | 0.00 | 0.00 | 0.00 | 0.00 | 0.00 | 0.00 |
| 1330 Horas extraordinarias | 0.00 | 0.00 | 0.00 | 0.00 | 0.00 | 0.00 |
| 1340 Compensaciones | 0.00 | 0.00 | 0.00 | 0.00 | 0.00 | 0.00 |
| 1350 Sobrehaberes | 0.00 | 0.00 | 0.00 | 0.00 | 0.00 | 0.00 |
| 1360 Asignaciones de técnico, de mando, por comisión, de vuelo y de traslado | 0.00 | 0.00 | 0.00 | 0.00 | 0.00 | 0.00 |
| 1370 Honorarios especiales | 0.00 | 0.00 | 0.00 | 0.00 | 0.00 | 0.00 |
| 1380 Participaciones por vigilancia en el cumplimiento de las leyes y reglamentos | 0.00 | 0.00 | 0.00 | 0.00 | 0.00 | 0.00 |
| 1400 SEGURIDAD SOCIAL | 0.00 | 0.00 | 0.00 | 0.00 | 0.00 | 0.00 |
| 1410 Aportaciones de seguridad social | 0.00 | 0.00 | 0.00 | 0.00 | 0.00 | 0.00 |
| 1420 Aportaciones a fondos de vivienda | 0.00 | 0.00 | 0.00 | 0.00 | 0.00 | 0.00 |
| 1430 Aportaciones al sistema para el retiro | 0.00 | 0.00 | 0.00 | 0.00 | 0.00 | 0.00 |
| 1440 Aportaciones para seguros | 0.00 | 0.00 | 0.00 | 0.00 | 0.00 | 0.00 |
| 1500 OTRAS PRESTACIONES SOCIALES Y ECONÓMICAS | 0.00 | 0.00 | 0.00 | 0.00 | 0.00 | 0.00 |
| 1510 Cuotas para el fondo de ahorro y fondo de trabajo | 0.00 | 0.00 | 0.00 | 0.00 | 0.00 | 0.00 |
| 1520 Indemnizaciones | 0.00 | 0.00 | 0.00 | 0.00 | 0.00 | 0.00 |
| 1530 Prestaciones y haberes de retiro | 0.00 | 0.00 | 0.00 | 0.00 | 0.00 | 0.00 |
| 1540 Prestaciones contractuales | 0.00 | 0.00 | 0.00 | 0.00 | 0.00 | 0.00 |
| 1550 Apoyos a la capacitación de los servidores públicos | 0.00 | 0.00 | 0.00 | 0.00 | 0.00 | 0.00 |
| 1560 Otras prestaciones sociales y económicas | 0.00 | 0.00 | 0.00 | 0.00 | 0.00 | 0.00 |
| 1600 PREVISIONES | 0.00 | 0.00 | 0.00 | 0.00 | 0.00 | 0.00 |
| 1610 Previsiones de carácter laboral, económica y de seguridad social | 0.00 | 0.00 | 0.00 | 0.00 | 0.00 | 0.00 |
| 1700 PAGO DE ESTÍMULOS A SERVIDORES PÚBLICOS | 0.00 | 0.00 | 0.00 | 0.00 | 0.00 | 0.00 |
| 1710 Estímulos | 0.00 | 0.00 | 0.00 | 0.00 | 0.00 | 0.00 |
| 1720 Recompensas | 0.00 | 0.00 | 0.00 | 0.00 | 0.00 | 0.00 |
| 1800 IMPUESTO SOBRE NÓMINAS Y OTROS QUE SE DERIVEN DE UN EMPLEO | 0.00 | 0.00 | 0.00 | 0.00 | 0.00 | 0.00 |
| 1810 Impuesto sobre nóminas | 0.00 | 0.00 | 0.00 | 0.00 | 0.00 | 0.00 |
| 1820 Otros impuestos derivados de una relación laboral | 0.00 | 0.00 | 0.00 | 0.00 | 0.00 | 0.00 |
| 2000 MATERIALES Y SUMINISTROS | 2,330,381.00 | -432,413.20 | 1,897,967.80 | 1,423,394.51 | 1,423,394.51 | 474,573.29 |
| 2100 MATERIALES DE ADMINISTRACION, EMISION DE DOCUMENTOS Y SERVICIOS | 1,435,381.00 | -740,689.25 | 694,691.75 | 399,956.11 | 399,956.11 | 294,735.64 |
| 2110 Materiales, útiles y equipos menores de oficina | 82,881.00 | 96,758.83 | 179,639.83 | 166,928.65 | 166,928.65 | 12,711.18 |
| 2120 Materiales y útiles de impresión y reproducción | 591,000.00 | -412,713.55 | 178,286.45 | 77,954.10 | 77,954.10 | 100,332.35 |
| 2130 Material estadístico y geográfico | 0.00 | 0.00 | 0.00 | 0.00 | 0.00 | 0.00 |
| 2140 Materiales, útiles y equipos menores de tecnologías de la información | 761,500.00 | -424,734.53 | 336,765.47 | 155,073.36 | 155,073.36 | 181,692.11 |
| 2150 Material impreso e información digital | 0.00 | 0.00 | 0.00 | 0.00 | 0.00 | 0.00 |
| 2160 Material de limpieza | 0.00 | 0.00 | 0.00 | 0.00 | 0.00 | 0.00 |
| 2170 Materiales y útiles de enseñanza | 0.00 | 0.00 | 0.00 | 0.00 | 0.00 | 0.00 |
| 2180 Materiales para el registro e identificación de bienes y personas | 0.00 | 0.00 | 0.00 | 0.00 | 0.00 | 0.00 |
| 2200 ALIMENTOS Y UTENSILIOS | 0.00 | 0.00 | 0.00 | 0.00 | 0.00 | 0.00 |
| 2210 Productos alimenticios para personas | 0.00 | 0.00 | 0.00 | 0.00 | 0.00 | 0.00 |
| 2220 Productos alimenticios para animales | 0.00 | 0.00 | 0.00 | 0.00 | 0.00 | 0.00 |
| 2230 Utensilios para el servicio de alimentación | 0.00 | 0.00 | 0.00 | 0.00 | 0.00 | 0.00 |
| 2300 MATERIAS PRIMAS Y MATERIALES DE PRODUCCION Y COMERCIALIZACION | 0.00 | 0.00 | 0.00 | 0.00 | 0.00 | 0.00 |
| 2310 Productos alimenticios, agropecuarios y forestales adquiridos como materia prima | 0.00 | 0.00 | 0.00 | 0.00 | 0.00 | 0.00 |
| 2320 Insumos textiles adquiridos como materia prima | 0.00 | 0.00 | 0.00 | 0.00 | 0.00 | 0.00 |
| 2330 Productos de papel, cartón e impresos adquiridos como materia prima | 0.00 | 0.00 | 0.00 | 0.00 | 0.00 | 0.00 |
| 2340 Combustibles, lubricantes, aditivos, carbón y sus derivados adquiridos como materia prima | 0.00 | 0.00 | 0.00 | 0.00 | 0.00 | 0.00 |
| 2350 Productos químicos, farmacéuticos y de laboratorio adquiridos como materia prima | 0.00 | 0.00 | 0.00 | 0.00 | 0.00 | 0.00 |
| 2360 Productos metálicos y a base de minerales no metálicos adquiridos como materia prima | 0.00 | 0.00 | 0.00 | 0.00 | 0.00 | 0.00 |
| 2370 Productos de cuero, piel, plástico y hule adquiridos como materia prima | 0.00 | 0.00 | 0.00 | 0.00 | 0.00 | 0.00 |
| 2380 Mercancías adquiridas para su comercialización | 0.00 | 0.00 | 0.00 | 0.00 | 0.00 | 0.00 |
| 2390 Otros productos adquiridos como materia prima | 0.00 | 0.00 | 0.00 | 0.00 | 0.00 | 0.00 |
| 2400 MATERIALES Y ARTICULOS DE CONSTRUCCION Y DE REPARACION | 0.00 | 0.00 | 0.00 | 0.00 | 0.00 | 0.00 |
| 2410 Productos minerales no metálicos | 0.00 | 0.00 | 0.00 | 0.00 | 0.00 | 0.00 |
| 2420 Cemento y productos de concreto | 0.00 | 0.00 | 0.00 | 0.00 | 0.00 | 0.00 |
| 2430 Cal, yeso y productos de yeso | 0.00 | 0.00 | 0.00 | 0.00 | 0.00 | 0.00 |
| 2440 Madera y productos de madera | 0.00 | 0.00 | 0.00 | 0.00 | 0.00 | 0.00 |
| 2450 Vidrio y productos de vidrio | 0.00 | 0.00 | 0.00 | 0.00 | 0.00 | 0.00 |
| 2460 Material eléctrico y electrónico | 0.00 | 0.00 | 0.00 | 0.00 | 0.00 | 0.00 |

| | | | | | | | |
|------|---|------------|------------|------------|------------|------------|------------|
| 2470 | Artículos metálicos para la construcción | 0.00 | 0.00 | 0.00 | 0.00 | 0.00 | 0.00 |
| 2480 | Materiales complementarios | 0.00 | 0.00 | 0.00 | 0.00 | 0.00 | 0.00 |
| 2490 | Otros materiales y artículos de construcción y reparación | 0.00 | 0.00 | 0.00 | 0.00 | 0.00 | 0.00 |
| 2500 | PRODUCTOS QUÍMICOS, FARMACÉUTICOS Y DE LABORATORIO | 0.00 | 0.00 | 0.00 | 0.00 | 0.00 | 0.00 |
| 2510 | Productos químicos básicos | 0.00 | 0.00 | 0.00 | 0.00 | 0.00 | 0.00 |
| 2520 | Fertilizantes, pesticidas y otros agroquímicos | 0.00 | 0.00 | 0.00 | 0.00 | 0.00 | 0.00 |
| 2530 | Medicinas y productos farmacéuticos | 0.00 | 0.00 | 0.00 | 0.00 | 0.00 | 0.00 |
| 2540 | Materiales, accesorios y suministros médicos | 0.00 | 0.00 | 0.00 | 0.00 | 0.00 | 0.00 |
| 2550 | Materiales, accesorios y suministros de laboratorio | 0.00 | 0.00 | 0.00 | 0.00 | 0.00 | 0.00 |
| 2560 | Fibras sintéticas, hules, plásticos y derivados | 0.00 | 0.00 | 0.00 | 0.00 | 0.00 | 0.00 |
| 2590 | Otros productos químicos | 0.00 | 0.00 | 0.00 | 0.00 | 0.00 | 0.00 |
| 2600 | COMBUSTIBLES, LUBRICANTES Y ADITIVOS | 720,000.00 | 46,824.24 | 766,824.24 | 689,896.90 | 689,896.90 | 76,927.34 |
| 2610 | Combustibles, lubricantes y aditivos | 720,000.00 | 46,824.24 | 766,824.24 | 689,896.90 | 689,896.90 | 76,927.34 |
| 2620 | Carbón y sus derivados | 0.00 | 0.00 | 0.00 | 0.00 | 0.00 | 0.00 |
| 2700 | VESTUARIO, BLANCOS, PRENDAS DE PROTECCIÓN Y ARTÍCULOS | 0.00 | 0.00 | 0.00 | 0.00 | 0.00 | 0.00 |
| 2710 | Vestuario y uniformes | 0.00 | 0.00 | 0.00 | 0.00 | 0.00 | 0.00 |
| 2720 | Prendas de seguridad y protección personal | 0.00 | 0.00 | 0.00 | 0.00 | 0.00 | 0.00 |
| 2730 | Artículos deportivos | 0.00 | 0.00 | 0.00 | 0.00 | 0.00 | 0.00 |
| 2740 | Productos textiles | 0.00 | 0.00 | 0.00 | 0.00 | 0.00 | 0.00 |
| 2750 | Blancos y otros productos textiles, excepto prendas de vestir | 0.00 | 0.00 | 0.00 | 0.00 | 0.00 | 0.00 |
| 2800 | MATERIALES Y SUMINISTROS PARA SEGURIDAD | 0.00 | 0.00 | 0.00 | 0.00 | 0.00 | 0.00 |
| 2810 | Sustancias y materiales explosivos | 0.00 | 0.00 | 0.00 | 0.00 | 0.00 | 0.00 |
| 2820 | Materiales de seguridad pública | 0.00 | 0.00 | 0.00 | 0.00 | 0.00 | 0.00 |
| 2830 | Prendas de protección para seguridad pública y nacional | 0.00 | 0.00 | 0.00 | 0.00 | 0.00 | 0.00 |
| 2900 | HERRAMIENTAS, REFACCIONES Y ACCESORIOS MENORES | 175,000.00 | 261,451.81 | 436,451.81 | 333,541.50 | 333,541.50 | 102,910.31 |
| 2910 | Herramientas menores | 0.00 | 0.00 | 0.00 | 0.00 | 0.00 | 0.00 |
| 2920 | Refacciones y accesorios menores de edificios | 0.00 | 0.00 | 0.00 | 0.00 | 0.00 | 0.00 |
| 2930 | Refacciones y accesorios menores de mobiliario y equipo de adm | 0.00 | 0.00 | 0.00 | 0.00 | 0.00 | 0.00 |
| 2940 | Refacciones y accesorios menores de equipo de cómputo y tecn | 103,000.00 | 6,418.32 | 109,418.32 | 30,906.72 | 30,906.72 | 78,511.60 |
| 2950 | Refacciones y accesorios menores de equipo e instrumental mec | 0.00 | 0.00 | 0.00 | 0.00 | 0.00 | 0.00 |
| 2960 | Refacciones y accesorios menores de equipo de transporte | 72,000.00 | 255,033.49 | 327,033.49 | 302,634.78 | 302,634.78 | 24,398.71 |
| 2970 | Refacciones y accesorios menores de equipo de defensa y segu | 0.00 | 0.00 | 0.00 | 0.00 | 0.00 | 0.00 |
| 2980 | Refacciones y accesorios menores de maquinaria y otros equipo | 0.00 | 0.00 | 0.00 | 0.00 | 0.00 | 0.00 |
| 2990 | Refacciones y accesorios menores otros bienes muebles | 0.00 | 0.00 | 0.00 | 0.00 | 0.00 | 0.00 |
| 3000 | SERVICIOS GENERALES | 222,501.00 | 432,413.20 | 654,914.20 | 510,476.57 | 510,476.57 | 144,437.63 |
| 3100 | SERVICIOS BÁSICOS | 0.00 | 0.00 | 0.00 | 0.00 | 0.00 | 0.00 |
| 3110 | Energía eléctrica | 0.00 | 0.00 | 0.00 | 0.00 | 0.00 | 0.00 |
| 3120 | Gas | 0.00 | 0.00 | 0.00 | 0.00 | 0.00 | 0.00 |
| 3130 | Agua | 0.00 | 0.00 | 0.00 | 0.00 | 0.00 | 0.00 |
| 3140 | Telefonía tradicional | 0.00 | 0.00 | 0.00 | 0.00 | 0.00 | 0.00 |
| 3150 | Telefonía celular | 0.00 | 0.00 | 0.00 | 0.00 | 0.00 | 0.00 |
| 3160 | Servicios de telecomunicaciones y satélites | 0.00 | 0.00 | 0.00 | 0.00 | 0.00 | 0.00 |
| 3170 | Servicios de acceso de Internet, redes y procesamiento de inform | 0.00 | 0.00 | 0.00 | 0.00 | 0.00 | 0.00 |
| 3180 | Servicios postales y telegráficos | 0.00 | 0.00 | 0.00 | 0.00 | 0.00 | 0.00 |
| 3190 | Servicios integrales y otros servicios | 0.00 | 0.00 | 0.00 | 0.00 | 0.00 | 0.00 |
| 3200 | SERVICIOS DE ARRENDAMIENTO | 0.00 | 0.00 | 0.00 | 0.00 | 0.00 | 0.00 |
| 3210 | Arrendamiento de terrenos | 0.00 | 0.00 | 0.00 | 0.00 | 0.00 | 0.00 |
| 3220 | Arrendamiento de edificios | 0.00 | 0.00 | 0.00 | 0.00 | 0.00 | 0.00 |
| 3230 | Arrendamiento de mobiliario y equipo de administración, educaci | 0.00 | 0.00 | 0.00 | 0.00 | 0.00 | 0.00 |
| 3240 | Arrendamiento de equipo e instrumental médico y de laboratorio | 0.00 | 0.00 | 0.00 | 0.00 | 0.00 | 0.00 |
| 3250 | Arrendamiento de equipo de transporte | 0.00 | 0.00 | 0.00 | 0.00 | 0.00 | 0.00 |
| 3260 | Arrendamiento de maquinaria, otros equipos y herramientas | 0.00 | 0.00 | 0.00 | 0.00 | 0.00 | 0.00 |
| 3270 | Arrendamiento de activos intangibles | 0.00 | 0.00 | 0.00 | 0.00 | 0.00 | 0.00 |
| 3280 | Arrendamiento financiero | 0.00 | 0.00 | 0.00 | 0.00 | 0.00 | 0.00 |
| 3290 | Otros arrendamientos | 0.00 | 0.00 | 0.00 | 0.00 | 0.00 | 0.00 |
| 3300 | SERVICIOS PROFESIONALES, CIENTÍFICOS, TÉCNICOS Y OTROS | 57,801.00 | 70,553.00 | 128,354.00 | 103,771.15 | 103,771.15 | 24,582.85 |
| 3310 | Servicios legales, de contabilidad, auditoría y relacionados | 0.00 | 0.00 | 0.00 | 0.00 | 0.00 | 0.00 |
| 3320 | Servicios de diseño, arquitectura, ingeniería y actividades relacio | 0.00 | 0.00 | 0.00 | 0.00 | 0.00 | 0.00 |
| 3330 | Servicios de consultoría administrativa, procesos, técnica y en te | 0.00 | 0.00 | 0.00 | 0.00 | 0.00 | 0.00 |
| 3340 | Servicios de capacitación | 0.00 | 0.00 | 0.00 | 0.00 | 0.00 | 0.00 |
| 3350 | Servicios de investigación científica y desarrollo | 0.00 | 0.00 | 0.00 | 0.00 | 0.00 | 0.00 |
| 336 | Servicios de apoyo administrativo, traducción, fotocopiado e impr | 57,801.00 | 70,553.00 | 128,354.00 | 103,771.15 | 103,771.15 | 24,582.85 |
| 3370 | Servicios de protección y seguridad | 0.00 | 0.00 | 0.00 | 0.00 | 0.00 | 0.00 |
| 3380 | Servicios de vigilancia | 0.00 | 0.00 | 0.00 | 0.00 | 0.00 | 0.00 |
| 3390 | Servicios profesionales, científicos y técnicos integrales | 0.00 | 0.00 | 0.00 | 0.00 | 0.00 | 0.00 |
| 3400 | SERVICIOS FINANCIEROS, BANCARIOS Y COMERCIALES | 0.00 | 51,520.00 | 51,520.00 | 51,520.00 | 51,520.00 | 0.00 |
| 3410 | Servicios financieros y bancarios 342 Servicios de cobranza, inve | 0.00 | 0.00 | 0.00 | 0.00 | 0.00 | 0.00 |
| 3430 | Servicios de recaudación, traslado y custodia de valores | 0.00 | 0.00 | 0.00 | 0.00 | 0.00 | 0.00 |
| 3440 | Seguros de responsabilidad patrimonial y fianzas | 0.00 | 0.00 | 0.00 | 0.00 | 0.00 | 0.00 |
| 3450 | Seguro de bienes patrimoniales | 0.00 | 0.00 | 0.00 | 0.00 | 0.00 | 0.00 |
| 3460 | Almacenaje, envase y embalaje | 0.00 | 0.00 | 0.00 | 0.00 | 0.00 | 0.00 |
| 3470 | Fletes y maniobras | 0.00 | 51,520.00 | 51,520.00 | 51,520.00 | 51,520.00 | 0.00 |
| 3480 | Comisiones por ventas | 0.00 | 0.00 | 0.00 | 0.00 | 0.00 | 0.00 |
| 3490 | Servicios financieros, bancarios y comerciales integrales | 0.00 | 0.00 | 0.00 | 0.00 | 0.00 | 0.00 |
| 3500 | SERVICIOS DE INSTALACIÓN, REPARACIÓN, MANTENIMIENTO | 0.00 | 310,340.20 | 310,340.20 | 259,440.68 | 259,440.68 | 50,899.52 |
| 3510 | Conservación y mantenimiento menor de inmuebles | 0.00 | 7,368.00 | 7,368.00 | 0.00 | 0.00 | 7,368.00 |
| 3520 | Instalación, reparación y mantenimiento de mobiliario y equipo de | 0.00 | 0.00 | 0.00 | 0.00 | 0.00 | 0.00 |
| 3530 | Instalación, reparación y mantenimiento de equipo de cómputo y | 0.00 | 0.00 | 0.00 | 0.00 | 0.00 | 0.00 |

| | | | | | | | |
|--------------|---|----------------------|-------------|----------------------|----------------------|----------------------|----------------------|
| 3540 | Instalación, reparación y mantenimiento de equipo e instrumenta | 0.00 | 0.00 | 0.00 | 0.00 | 0.00 | 0.00 |
| 3550 | Reparación y mantenimiento de equipo de transporte | 0.00 | 302,972.20 | 302,972.20 | 259,440.68 | 259,440.68 | 43,531.52 |
| 3560 | Reparación y mantenimiento de equipo de defensa y seguridad | 0.00 | 0.00 | 0.00 | 0.00 | 0.00 | 0.00 |
| 3570 | Instalación, reparación y mantenimiento de maquinaria, otros eq | 0.00 | 0.00 | 0.00 | 0.00 | 0.00 | 0.00 |
| 3580 | Servicios de limpieza y manejo de desechos | 0.00 | 0.00 | 0.00 | 0.00 | 0.00 | 0.00 |
| 3590 | Servicios de jardinería y fumigación | 0.00 | 0.00 | 0.00 | 0.00 | 0.00 | 0.00 |
| 3600 | SERVICIOS DE COMUNICACION SOCIAL Y PUBLICIDAD | 0.00 | 0.00 | 0.00 | 0.00 | 0.00 | 0.00 |
| 3610 | Difusión por radio, televisión y otros medios de mensajes sobre p | 0.00 | 0.00 | 0.00 | 0.00 | 0.00 | 0.00 |
| 3620 | Difusión por radio, televisión y otros medios de mensajes comerc | 0.00 | 0.00 | 0.00 | 0.00 | 0.00 | 0.00 |
| 3630 | Servicios de creatividad, preproducción y producción de publicida | 0.00 | 0.00 | 0.00 | 0.00 | 0.00 | 0.00 |
| 3640 | Servicios de revelado de fotografías | 0.00 | 0.00 | 0.00 | 0.00 | 0.00 | 0.00 |
| 3650 | Servicios de la industria filmica, del sonido y del video | 0.00 | 0.00 | 0.00 | 0.00 | 0.00 | 0.00 |
| 3660 | Servicio de creación y difusión de contenido exclusivamente a tra | 0.00 | 0.00 | 0.00 | 0.00 | 0.00 | 0.00 |
| 3690 | Otros servicios de información | 0.00 | 0.00 | 0.00 | 0.00 | 0.00 | 0.00 |
| 3700 | SERVICIOS DE TRASLADO Y VIATICOS | 0.00 | 0.00 | 0.00 | 0.00 | 0.00 | 0.00 |
| 3710 | Pasajes aéreos | 0.00 | 0.00 | 0.00 | 0.00 | 0.00 | 0.00 |
| 3720 | Pasajes terrestres | 0.00 | 0.00 | 0.00 | 0.00 | 0.00 | 0.00 |
| 3730 | Pasajes marítimos, lacustres y fluviales | 0.00 | 0.00 | 0.00 | 0.00 | 0.00 | 0.00 |
| 3740 | Autotransporte | 0.00 | 0.00 | 0.00 | 0.00 | 0.00 | 0.00 |
| 3750 | Viáticos en el país | 0.00 | 0.00 | 0.00 | 0.00 | 0.00 | 0.00 |
| 3760 | Viáticos en el extranjero | 0.00 | 0.00 | 0.00 | 0.00 | 0.00 | 0.00 |
| 3770 | Gastos de instalación y traslado de menaje | 0.00 | 0.00 | 0.00 | 0.00 | 0.00 | 0.00 |
| 3780 | Servicios integrales de traslado y viáticos | 0.00 | 0.00 | 0.00 | 0.00 | 0.00 | 0.00 |
| 3790 | Otros servicios de traslado y hospedaje | 0.00 | 0.00 | 0.00 | 0.00 | 0.00 | 0.00 |
| 3800 | SERVICIOS OFICIALES | 164,700.00 | 0.00 | 164,700.00 | 95,744.74 | 95,744.74 | 68,955.26 |
| 3810 | Gastos de ceremonial | 0.00 | 0.00 | 0.00 | 0.00 | 0.00 | 0.00 |
| 3820 | Gastos de orden social y cultural | 0.00 | 0.00 | 0.00 | 0.00 | 0.00 | 0.00 |
| 3830 | Congresos y convenciones | 164,700.00 | 0.00 | 164,700.00 | 95,744.74 | 95,744.74 | 68,955.26 |
| 3840 | Exposiciones | 0.00 | 0.00 | 0.00 | 0.00 | 0.00 | 0.00 |
| 3850 | Gastos de representación | 0.00 | 0.00 | 0.00 | 0.00 | 0.00 | 0.00 |
| 3900 | OTROS SERVICIOS GENERALES 391 Servicios funerarios y de | 0.00 | 0.00 | 0.00 | 0.00 | 0.00 | 0.00 |
| 3920 | Impuestos y derechos | 0.00 | 0.00 | 0.00 | 0.00 | 0.00 | 0.00 |
| 3930 | Impuestos y derechos de importación | 0.00 | 0.00 | 0.00 | 0.00 | 0.00 | 0.00 |
| 3940 | Sentencias y resoluciones judiciales | 0.00 | 0.00 | 0.00 | 0.00 | 0.00 | 0.00 |
| 3950 | Penas, multas, accesorios y actualizaciones | 0.00 | 0.00 | 0.00 | 0.00 | 0.00 | 0.00 |
| 3980 | Impuesto Sobre Nomina | 0.00 | 0.00 | 0.00 | 0.00 | 0.00 | 0.00 |
| 3990 | Otros servicios generales | 0.00 | 0.00 | 0.00 | 0.00 | 0.00 | 0.00 |
| 4000 | TRANSFERENCIAS, ASIGNACIONES, SUBSIDIOS Y OTRAS AY | 30,621,524.00 | 0.00 | 30,621,524.00 | 15,600,440.00 | 15,600,440.00 | 15,021,084.00 |
| 4400 | AYUDAS SOCIALES | 30,621,524.00 | 0.00 | 30,621,524.00 | 15,600,440.00 | 15,600,440.00 | 15,021,084.00 |
| 4410 | Ayudas sociales a personas | 30,621,524.00 | 0.00 | 30,621,524.00 | 15,600,440.00 | 15,600,440.00 | 15,021,084.00 |
| TOTAL | | 33,174,406.00 | 0.00 | 33,174,406.00 | 17,534,311.08 | 17,534,311.08 | 15,640,094.92 |

LIC. MARCO A. PARRALES ULLOA
ELABORO

LIC. ROMAN A. YALLES
REVISO

PROF. FRANCISCO JAVIER PELO ORDÓÑEZ
AUTORIZO



INSTITUTO ESTATAL PARA LA EDUCACION DE JOVENES Y ADULTOS
 ESTADO ANALITICO DEL EJERCICIO DEL PRESUPUESTO DE EGRESOS POR CAPITULO DEL GASTO
 PRESUPUESTO ACUMULADO: ENERO-OCTUBRE
 CONCENTRADO 2015



| EJERCICIO DEL PRESUPUESTO | | NOMBRE | | | | | | | | | | |
|---------------------------|---|------------------------|----------------------------|---------------------|---------------|---|---------------|---------------------------|--------------------------|---------------|---------------|-------------------|
| | | PRESUPUESTO DE EGRESOS | AMPLIACIONES (REDUCCIONES) | PRESUPUESTO VIGENTE | COMPROMETIDO | PRESUPUESTO DISPONIBLE PARA COMPROMETER | DEVENGADO | COMPROMETIDO NO DEVENGADO | PRESUPUESTO SIN DEVENGAR | EJERCIDO | PAGADO | CUENTAS POR PAGAR |
| 1000 | SERVICIOS PERSONALES | 36,413,924.00 | 0.00 | 36,413,924.00 | 27,106,313.21 | 9,307,610.79 | 27,106,313.21 | 0.00 | 9,307,610.79 | 27,106,313.21 | 27,106,313.21 | 0.00 |
| 2000 | MATERIALES Y SUMINISTROS | 5,706,554.00 | -323,297.00 | 5,383,257.00 | 3,509,092.25 | 1,874,164.75 | 3,509,092.25 | 0.00 | 1,874,164.75 | 3,509,092.25 | 3,509,092.25 | 0.00 |
| 3000 | SERVICIOS GENERALES | 7,338,381.00 | 323,297.00 | 7,661,678.00 | 5,252,655.68 | 2,409,022.32 | 5,252,655.68 | 0.00 | 2,409,022.32 | 5,252,655.68 | 5,252,655.68 | 0.00 |
| 4000 | TRANSF. ASIGNAC. SUBS. Y OTRAS AYUDAS | 44,938,731.00 | 0.00 | 44,938,731.00 | 23,606,159.50 | 21,332,571.50 | 23,606,159.50 | 0.00 | 21,332,571.50 | 23,606,159.50 | 23,606,159.50 | 0.00 |
| 5000 | BIENES MUEBLES, INMUEBLES E INTANGIBLES | 0.00 | 4,553,223.36 | 4,553,223.36 | 4,478,396.17 | 74,827.19 | 4,478,396.17 | 0.00 | 74,827.19 | 4,478,396.17 | 4,478,396.17 | 0.00 |
| | TOTAL | 94,357,590.00 | 4,553,223.36 | 89,950,813.36 | 63,952,616.81 | 34,998,196.55 | 63,952,616.81 | 0.00 | 34,998,196.55 | 63,952,616.81 | 63,952,616.81 | 0.00 |

LIC. MARGARITA PAREDES ULLOA
ELABORÓ

LIC. ROMAN ALCOCER CAN
REVISÓ


PROF. FRANCISCO JAVIER NOVELO ORDÓÑEZ
AUTORIZÓ

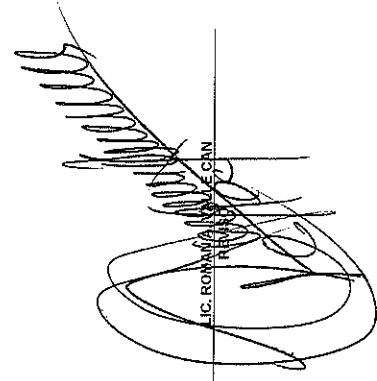



INSTITUTO ESTATAL PARA LA EDUCACION DE JOVENES Y ADULTOS
 ESTADO ANALITICO DEL EJERCICIO DEL PRESUPUESTO DE EGRESOS POR CAPITULO DEL GASTO
 PRESUPUESTO ACUMULADO: ENERO-OCTUBRE
 FAETA 2016



| EJERCICIO DEL PRESUPUESTO | | PRESUPUESTO DE EGRESOS | AMPLIACIONES (REDUCCIONES) | PRESUPUESTO VIGENTE | COMPROMETIDO | PRESUPUESTO DISPONIBLE PARA COMPROMETER | DEVENGADO | COMPROMETIDO NO DEVENGADO | PRESUPUESTO SIN DEVENGAR | EJERCIDO | PAGADO | CUENTAS POR PAGAR |
|---------------------------|---|------------------------|----------------------------|---------------------|---------------|---|---------------|---------------------------|--------------------------|---------------|---------------|-------------------|
| NOMBRE | | | | | | | | | | | | |
| 1000 | SERVICIOS PERSONALES | 26,477,030.00 | 0.00 | 26,477,030.00 | 20,886,691.47 | 5,590,338.53 | 20,886,691.47 | 0.00 | 5,590,338.53 | 20,886,691.47 | 20,886,691.47 | 0.00 |
| 2000 | MATERIALES Y SUMINISTROS | 1,574,549.00 | 109,116.20 | 1,683,665.20 | 1,602,170.20 | 81,495.00 | 1,602,170.20 | 0.00 | 81,495.00 | 1,602,170.20 | 1,602,170.20 | 0.00 |
| 3000 | SERVICIOS GENERALES | 5,738,110.00 | -109,116.20 | 5,628,993.80 | 4,559,315.90 | 1,069,677.90 | 4,559,315.90 | 0.00 | 1,069,677.90 | 4,559,315.90 | 4,559,315.90 | 0.00 |
| 4000 | TRANSF. ASIGNAC. SUBS. Y OTRAS AYUDAS | 6,633,427.00 | 0.00 | 6,633,427.00 | 2,730,176.50 | 3,903,250.50 | 2,730,176.50 | 0.00 | 3,903,250.50 | 2,730,176.50 | 2,730,176.50 | 0.00 |
| 5000 | BIENES MUEBLES, INMUEBLES E INTANGIBLES | 0.00 | 3,973,583.36 | 3,973,583.36 | 3,898,760.17 | 74,823.19 | 3,898,760.17 | 0.00 | 74,823.19 | 3,898,760.17 | 3,898,760.17 | 0.00 |
| TOTAL | | 40,423,116.00 | 3,973,583.36 | 44,396,699.36 | 33,677,114.24 | 10,719,585.12 | 33,677,114.24 | 0.00 | 10,719,585.12 | 33,677,114.24 | 33,677,114.24 | 0.00 |


 LIC. MARCO A. PARRINOS ULLOA
 ELABORÓ


 LIC. ROMÁN NOVELO ORDÓÑEZ
 REVISÓ


 PROF. FRANCISCO JAVIER NOVELO ORDÓÑEZ
 AVALORÓ



INSTITUTO ESTATAL PARA LA EDUCACION DE JOVENES Y ADULTOS
 ESTADO ANALITICO DEL EJERCICIO DEL PRESUPUESTO DE EGRESOS POR CAPITULO DEL GASTO
 PRESUPUESTO ACUMULADO: ENERO-OCTUBRE
 GOBIERNO DEL ESTADO 2015



| EJERCICIO DEL PRESUPUESTO | | NOMBRE | | | | | | | | | | | | | | |
|---------------------------|------|--------|------|------|-------|------------------------|----------------------------|---------------------|---------------|---|---------------|---------------------------|--------------------------|---------------|---------------|-------------------|
| 1000 | 2000 | 3000 | 4000 | 5000 | TOTAL | PRESUPUESTO DE EGRESOS | AMPLIACIONES (REDUCCIONES) | PRESUPUESTO VIGENTE | COMPROMETIDO | PRESUPUESTO DISPONIBLE PARA COMPROMETER | DEVENGADO | COMPROMETIDO NO DEVENGADO | PRESUPUESTO SIN DEVENGAR | EJERCIDO | PAGADO | CUENTAS POR PAGAR |
| | | | | | | 9,936,894.00 | 0.00 | 9,936,894.00 | 6,219,621.74 | 3,717,272.26 | 6,219,621.74 | 0.00 | 3,717,272.26 | 6,219,621.74 | 6,219,621.74 | 0.00 |
| | | | | | | 1,801,624.00 | 0.00 | 1,801,624.00 | 483,527.54 | 1,318,096.46 | 483,527.54 | 0.00 | 1,318,096.46 | 483,527.54 | 483,527.54 | 0.00 |
| | | | | | | 1,377,170.00 | 0.00 | 1,377,170.00 | 182,863.21 | 1,194,306.79 | 182,863.21 | 0.00 | 1,194,306.79 | 182,863.21 | 182,863.21 | 0.00 |
| | | | | | | 7,663,780.00 | 0.00 | 7,663,780.00 | 5,275,543.00 | 2,408,237.00 | 5,275,543.00 | 0.00 | 2,408,237.00 | 5,275,543.00 | 5,275,543.00 | 0.00 |
| | | | | | | 0.00 | 579,640.00 | 579,640.00 | 579,636.00 | 4.00 | 579,636.00 | 0.00 | 4.00 | 579,636.00 | 579,636.00 | 0.00 |
| | | | | | | 20,800,068.00 | 579,640.00 | 21,379,708.00 | 12,741,191.49 | 8,638,516.51 | 12,741,191.49 | 0.00 | 8,638,516.51 | 12,741,191.49 | 12,741,191.49 | 0.00 |

LIC. MARCO A. PEREZ SULLOA
 BLACION

L.F. ROMAN REYES CAN
 REYES CAN

PROF. FRANCISCO JAVIER NOVELO ORDONEZ
 ALFARDO



INSTITUTO ESTATAL PARA LA EDUCACION DE JOVENES Y ADULTOS
ESTADO ANALITICO DEL EJERCICIO DEL PRESUPUESTO DE EGRESOS POR CAPITULO DEL GASTO
PRESUPUESTO ACUMULADO: ENERO-OCTUBRE
RAMO XI 2015



| EJERCICIO DEL PRESUPUESTO | | PRESUPUESTO DE EGRESOS | AMPLIACIONES (REDUCCIONES) | PRESUPUESTO VIGENTE | COMPROMETIDO | PRESUPUESTO DISPONIBLE PARA COMPROMETER | DEVENGADO | COMPROMETIDO NO DEVENGADO | PRESUPUESTO SIN DEVENGAR | EJERCIDO | PAGADO | CUENTAS POR PAGAR |
|---------------------------|---|------------------------|----------------------------|---------------------|---------------|---|---------------|---------------------------|--------------------------|---------------|---------------|-------------------|
| NOMBRE | | | | | | | | | | | | |
| 1000 | SERVICIOS PERSONALES | 0.00 | 0.00 | 0.00 | 0.00 | 0.00 | 0.00 | 0.00 | 0.00 | 0.00 | 0.00 | 0.00 |
| 2000 | MATERIALES Y SUMINISTROS | 2,330,391.00 | -432,413.20 | 1,897,977.80 | 1,423,394.51 | 474,573.29 | 1,423,394.51 | 0.00 | 474,573.29 | 1,423,394.51 | 1,423,394.51 | 0.00 |
| 3000 | SERVICIOS GENERALES | 222,501.00 | 432,413.20 | 654,914.20 | 510,476.57 | 144,437.63 | 510,476.57 | 0.00 | 144,437.63 | 510,476.57 | 510,476.57 | 0.00 |
| 4000 | TRANSF. ASIGNAC. SUBS. Y OTRAS AYUDAS | 30,621,524.00 | 0.00 | 30,621,524.00 | 15,600,440.00 | 15,021,084.00 | 15,600,440.00 | 0.00 | 15,021,084.00 | 15,600,440.00 | 15,600,440.00 | 0.00 |
| 5000 | BIENES MUEBLES, INMUEBLES E INTANGIBLES | 0.00 | 0.00 | 0.00 | 0.00 | 0.00 | 0.00 | 0.00 | 0.00 | 0.00 | 0.00 | 0.00 |
| TOTAL | | 33,174,406.00 | 0.00 | 33,174,406.00 | 17,534,311.08 | 15,640,094.92 | 17,534,311.08 | 0.00 | 15,640,094.92 | 17,534,311.08 | 17,534,311.08 | 0.00 |

ELABORADO
LIC. MARCELA PARRALES ULLOA

REVISADO
LIC. ROMAN A. VALLE

AUTORIZADO
PROF. FRANCISCO JAVIER NOVELO ORDOÑEZ



INSTITUTO ESTATAL PARA LA EDUCACION DE JOVENES Y ADULTOS
ESTADO ANALITICO DE INGRESOS PRESUPUESTALES
Del 01 de Enero al 31 de octubre de 2015
CONCENTRADO 2015



| FUENTES DE INGRESOS | INGESOS ESTIMADOS | MODIFICADO | | DEVENGADO | RECAUDADO | AVANCE DE RECAUDACION RECAUDACION/ESTIMACION |
|--|----------------------|-------------------------------|----------------------|----------------------|----------------------|---|
| | | AMPLIACIONES (REDUCCIONES) | MODIFICADO | | | |
| I IMPUESTOS | 0.00 | 0.00 | 0.00 | 0.00 | 0.00 | 0.00% |
| II CONTRIBUCIONES DE MEJORAS | 0.00 | 0.00 | 0.00 | 0.00 | 0.00 | 0.00% |
| III DERECHOS | 0.00 | 0.00 | 0.00 | 0.00 | 0.00 | 0.00% |
| IV CONTRIBUCIONES NO COMPRENDIDAS EN LAS FRACCIONES ANTERIORES, CAUSADAS EN EJERCICIOS FISCALES ANTERIORES PENDIENTES DE LIQUIDACION O PAGO | 0.00 | 0.00 | 0.00 | 0.00 | 0.00 | 0.00% |
| V PRODUCTOS | 0.00 | 0.00 | 0.00 | 0.00 | 0.00 | 0.00% |
| VI APROVECHAMIENTOS | 0.00 | 0.00 | 0.00 | 0.00 | 0.00 | 0.00% |
| VIII PARTICIPACIONES Y APORTACIONES | 94,397,590.00 | 4,553,223.36 | 98,950,813.36 | 84,985,821.23 | 74,904,333.71 | 79.35% |
| IX TRANSFERENCIAS, SUBSIDIOS Y OTRAS AYUDAS | 0.00 | 0.00 | 0.00 | 0.00 | 0.00 | 0.00% |
| X INGRESOS DERIVADOS DE FINANCIAMIENTO | 0.00 | 0.00 | 0.00 | 0.00 | 0.00 | 0.00% |
| ESTADO DE ANALITICO DE INGRESOS POR FUENTE DE CONTRIBUCION | 94,397,590.00 | 4,553,223.36 | 98,950,813.36 | 84,985,821.23 | 74,904,333.71 | 79.35% |
| TRIBUTARIOS | INGESOS ESTIMADOS | MODIFICADO | | DEVENGADO | RECAUDADO | AVANCE DE RECAUDACION RECAUDACION/ESTIMACION |
| | | AMPLIACIONES (REDUCCIONES) | MODIFICADO | | | |
| IMPUESTOS SOBRE LOS INGRESOS | 0.00 | 0.00 | 0.00 | 0.00 | 0.00 | 0.00% |
| INGRESOS SOBRE EL PATRIMONIO | 0.00 | 0.00 | 0.00 | 0.00 | 0.00 | 0.00% |
| IMPUESTO SOBRE LA PRODUCCION, EL CONSUMO Y LAS TR | 0.00 | 0.00 | 0.00 | 0.00 | 0.00 | 0.00% |
| IMPUESTO AL COMERCIO EXTERIOR | 0.00 | 0.00 | 0.00 | 0.00 | 0.00 | 0.00% |
| IMPUESTO SOBRE NOMINA Y ASIMILABLES | 0.00 | 0.00 | 0.00 | 0.00 | 0.00 | 0.00% |
| IMPUESTOS ECALOGICOS | 0.00 | 0.00 | 0.00 | 0.00 | 0.00 | 0.00% |
| ACCESORIOS | 0.00 | 0.00 | 0.00 | 0.00 | 0.00 | 0.00% |
| OTROS IMPUESTOS | 0.00 | 0.00 | 0.00 | 0.00 | 0.00 | 0.00% |
| SUBTOTAL TRIBUTARIOS | 0.00 | 0.00 | 0.00 | 0.00 | 0.00 | 0.00% |
| NO TRIBUTARIOS | | | | | | |
| I DERECHOS | 0.00 | 0.00 | 0.00 | 0.00 | 0.00 | 0.00% |
| II PRODUCTOS | 0.00 | 0.00 | 0.00 | 0.00 | 0.00 | 0.00% |
| III APROVECHAMIENTOS | 0.00 | 0.00 | 0.00 | 0.00 | 0.00 | 0.00% |
| IV CONTRIBUCIONES DE MEJORAS | 0.00 | 0.00 | 0.00 | 0.00 | 0.00 | 0.00% |
| SUB TOTAL NO TRIBUTARIOS | 0.00 | 0.00 | 0.00 | 0.00 | 0.00 | 0.00% |

LIC. MARCO A. BAREDES ULLOA
ELABORO

LIC. ROMAN VILLALBA CAL
REVISOR

PROF. FRANCISCO JAVIER NOVELO ORDOÑEZ
AUTORIZO



INSTITUTO ESTATAL PARA LA EDUCACION DE JOVENES Y ADULTOS
ESTADO ANALITICO DE INGRESOS PRESUPUESTALES
Del 01 de Enero al 31 de octubre de 2015
FAETA 2015



| FUENTES DE INGRESOS | INGESOS ESTIMADOS | MODIFICADO | | DEVENGADO | RECAUDADO | AVANCE DE RECAUDACION RECAUDACION/ESTIMACION |
|--|-------------------|-------------------------------|---------------|---------------|---------------|---|
| | | AMPLIACIONES (REDUCCIONES) | MODIFICADO | | | |
| I IMPUESTOS | 0.00 | 0.00 | 0.00 | 0.00 | 0.00 | 0.00% |
| II CONTRIBUCIONES DE MEJORAS | 0.00 | 0.00 | 0.00 | 0.00 | 0.00 | 0.00% |
| III DERECHOS | 0.00 | 0.00 | 0.00 | 0.00 | 0.00 | 0.00% |
| IV CONTRIBUCIONES NO COMPRENDIDAS EN LAS FRACCIONES ANTERIORES, CAUSADAS EN EJERCICIOS FISCALES ANTERIORES PENDIENTES DE LIQUIDACION O PAGO | 0.00 | 0.00 | 0.00 | 0.00 | 0.00 | 0.00% |
| V PRODUCTOS | 0.00 | 0.00 | 0.00 | 0.00 | 0.00 | 0.00% |
| VI APROVECHAMIENTOS | 0.00 | 0.00 | 0.00 | 0.00 | 0.00 | 0.00% |
| VII PARTICIPACIONES Y APORTACIONES | 40,423,116.00 | 3,873,583.36 | 44,396,699.36 | 37,010,302.23 | 37,010,302.23 | 91.56% |
| IX TRANSFERENCIAS, SUBSIDIOS Y OTRAS AYUDAS | 0.00 | 0.00 | 0.00 | 0.00 | 0.00 | 0.00% |
| X INGRESOS DERIVADOS DE FINANCIAMIENTO | 0.00 | 0.00 | 0.00 | 0.00 | 0.00 | 0.00% |
| ESTADO DE ANALITICO DE INGRESOS POR FUENTE DE CONTRIBUCION | 40,423,116.00 | 3,873,583.36 | 44,396,699.36 | 37,010,302.23 | 37,010,302.23 | 91.56% |

| TRIBUTARIOS | INGESOS ESTIMADOS | MODIFICADO | | DEVENGADO | RECAUDADO | AVANCE DE RECAUDACION RECAUDACION/ESTIMACION |
|---|-------------------|-------------------------------|------------|-----------|-----------|---|
| | | AMPLIACIONES (REDUCCIONES) | MODIFICADO | | | |
| IMPUESTOS SOBRE LOS INGRESOS | 0.00 | 0.00 | 0.00 | 0.00 | 0.00 | 0.00% |
| INGRESOS SOBRE EL PATRIMONIO | 0.00 | 0.00 | 0.00 | 0.00 | 0.00 | 0.00% |
| IMPUESTO SOBRE LA PRODUCCION, EL CONSUMO Y LAS TR | 0.00 | 0.00 | 0.00 | 0.00 | 0.00 | 0.00% |
| IMPUESTO AL COMERCIO EXTERIOR | 0.00 | 0.00 | 0.00 | 0.00 | 0.00 | 0.00% |
| IMPUESTO SOBRE NOMINA Y ASIMILABLES | 0.00 | 0.00 | 0.00 | 0.00 | 0.00 | 0.00% |
| IMPUESTOS ECALOGICOS | 0.00 | 0.00 | 0.00 | 0.00 | 0.00 | 0.00% |
| ACCESORIOS | 0.00 | 0.00 | 0.00 | 0.00 | 0.00 | 0.00% |
| OTROS IMPUESTOS | 0.00 | 0.00 | 0.00 | 0.00 | 0.00 | 0.00% |
| SUBTOTAL TRIBUTARIOS | 0.00 | 0.00 | 0.00 | 0.00 | 0.00 | 0.00% |
| NO TRIBUTARIOS | | | | | | |
| I DERECHOS | 0.00 | 0.00 | 0.00 | 0.00 | 0.00 | 0.00% |
| II PRODUCTOS | 0.00 | 0.00 | 0.00 | 0.00 | 0.00 | 0.00% |
| III APROVECHAMIENTOS | 0.00 | 0.00 | 0.00 | 0.00 | 0.00 | 0.00% |
| IV CONTRIBUCIONES DE MEJORAS | 0.00 | 0.00 | 0.00 | 0.00 | 0.00 | 0.00% |
| SUB TOTAL NO TRIBUTARIOS | 0.00 | 0.00 | 0.00 | 0.00 | 0.00 | 0.00% |

LIC. MARCO A. BARRALES ULLOA
ELABORO

LIC. ROMAN AYALLE CAN
REVISO

PROF. FRANCISCO JAVIER NOVELO ORDOÑEZ
AUTORIZO



INSTITUTO ESTATAL PARA LA EDUCACION DE JOVENES Y ADULTOS
ESTADO ANALITICO DE INGRESOS PRESUPUESTALES
Del 01 de Enero al 31 de octubre de 2015
GOBIERNO DEL ESTADO 2015



| FUENTES DE INGRESOS | INGESOS ESTIMADOS | MODIFICADO | | DEVENGADO | RECAUDADO | AVANCE DE RECAUDACION RECAUDACION/ESTIMACION |
|--|-------------------|-------------------------------|---------------|---------------|---------------|---|
| | | AMPLIACIONES (REDUCCIONES) | MODIFICADO | | | |
| I IMPUESTOS | 0.00 | 0.00 | 0.00 | 0.00 | 0.00 | 0.00% |
| II CONTRIBUCIONES DE MEJORAS | 0.00 | 0.00 | 0.00 | 0.00 | 0.00 | 0.00% |
| III DERECHOS | 0.00 | 0.00 | 0.00 | 0.00 | 0.00 | 0.00% |
| IV CONTRIBUCIONES NO COMPRENDIDAS EN LAS FRACCIONES ANTERIORES. CAUSADAS EN EJERCICIOS FISCALES ANTERIORES PENDIENTES DE LIQUIDACION O PAGO | 0.00 | 0.00 | 0.00 | 0.00 | 0.00 | 0.00% |
| V PRODUCTOS | 0.00 | 0.00 | 0.00 | 0.00 | 0.00 | 0.00% |
| VI APROVECHAMIENTOS | 0.00 | 0.00 | 0.00 | 0.00 | 0.00 | 0.00% |
| VIII PARTICIPACIONES Y APORTACIONES | 20,800,068.00 | 579,640.00 | 21,379,708.00 | 17,771,335.00 | 14,673,587.00 | 70.55% |
| IX TRANSFERENCIAS, SUBSIDIOS Y OTRAS AYUDAS | | 0.00 | 0.00 | | | 0.00% |
| X INGRESOS DERIVADOS DE FINANCIAMIENTO | 0.00 | 0.00 | 0.00 | 0.00 | 0.00 | 0.00% |
| ESTADO DE ANALITICO DE INGRESOS POR FUENTE DE CONTRIBUCION | 20,800,068.00 | 579,640.00 | 21,379,708.00 | 17,771,335.00 | 14,673,587.00 | 70.55% |

| TRIBUTARIOS | INGESOS ESTIMADOS | MODIFICADO | | DEVENGADO | RECAUDADO | AVANCE DE RECAUDACION RECAUDACION/ESTIMACION |
|---|-------------------|-------------------------------|------------|-----------|-----------|---|
| | | AMPLIACIONES (REDUCCIONES) | MODIFICADO | | | |
| IMPUESTOS SOBRE LOS INGRESOS | 0.00 | 0.00 | 0.00 | 0.00 | 0.00 | 0.00% |
| INGRESOS SOBRE EL PATRIMONIO | 0.00 | 0.00 | 0.00 | 0.00 | 0.00 | 0.00% |
| IMPUESTO SOBRE LA PRODUCCION, EL CONSUMO Y LAS TR | 0.00 | 0.00 | 0.00 | 0.00 | 0.00 | 0.00% |
| IMPUESTO AL COMERCIO EXTERIOR | 0.00 | 0.00 | 0.00 | 0.00 | 0.00 | 0.00% |
| IMPUESTO SOBRE NOMINA Y ASIMILABLES | 0.00 | 0.00 | 0.00 | 0.00 | 0.00 | 0.00% |
| IMPUESTOS ECALOGICOS | 0.00 | 0.00 | 0.00 | 0.00 | 0.00 | 0.00% |
| ACCESORIOS | 0.00 | 0.00 | 0.00 | 0.00 | 0.00 | 0.00% |
| OTROS IMPUESTOS | 0.00 | 0.00 | 0.00 | 0.00 | 0.00 | 0.00% |
| SUBTOTAL TRIBUTARIOS | 0.00 | 0.00 | 0.00 | 0.00 | 0.00 | 0.00% |
| NO TRIBUTARIOS | | | | | | |
| I DERECHOS | 0.00 | 0.00 | 0.00 | 0.00 | 0.00 | 0.00% |
| II PRODUCTOS | 0.00 | 0.00 | 0.00 | 0.00 | 0.00 | 0.00% |
| III APROVECHAMIENTOS | 0.00 | 0.00 | 0.00 | 0.00 | 0.00 | 0.00% |
| IV CONTRIBUCIONES DE MEJORAS | 0.00 | 0.00 | 0.00 | 0.00 | 0.00 | 0.00% |
| SUB TOTAL NO TRIBUTARIOS | 0.00 | 0.00 | 0.00 | 0.00 | 0.00 | 0.00% |

LIC. MARGO A. BARRALES ULLOA
ELABORO

LIC. ROMAN A. VALDEZ CAN
REVISO

PROF. FRANCISCO JAVIER NOVELO ORDOÑEZ
AUTORIZO



INSTITUTO ESTATAL PARA LA EDUCACION DE JOVENES Y ADULTOS
ESTADO ANALITICO DE INGRESOS PRESUPUESTALES
Del 01 de Enero al 31 de octubre de 2015
RAMO XI 2015



| FUENTES DE INGRESOS | INGESOS ESTIMADOS | MODIFICADO | | DEVENGADO | RECAUDADO | AVANCE DE RECAUDACION RECAUDACION/ESTIMACION |
|--|----------------------|-------------------------------|----------------------|----------------------|----------------------|---|
| | | AMPLIACIONES (REDUCCIONES) | MODIFICADO | | | |
| I IMPUESTOS | 0.00 | 0.00 | 0.00 | 0.00 | 0.00 | 0.00% |
| II CONTRIBUCIONES DE MEJORAS | 0.00 | 0.00 | 0.00 | 0.00 | 0.00 | 0.00% |
| III DERECHOS | 0.00 | 0.00 | 0.00 | 0.00 | 0.00 | 0.00% |
| IV CONTRIBUCIONES NO COMPRENDIDAS EN LAS FRACCIONES ANTERIORES, CAUSADAS EN EJERCICIOS FISCALES ANTERIORES PENDIENTES DE LIQUIDACION O PAGO | 0.00 | 0.00 | 0.00 | 0.00 | 0.00 | 0.00% |
| V PRODUCTOS | 0.00 | 0.00 | 0.00 | 0.00 | 0.00 | 0.00% |
| VI APROVECHAMIENTOS | 0.00 | 0.00 | 0.00 | 0.00 | 0.00 | 0.00% |
| VIII PARTICIPACIONES Y APORTACIONES | 33,174,406.00 | 0.00 | 33,174,406.00 | 30,204,184.00 | 23,220,434.48 | 70.00% |
| IX TRANSFERENCIAS, SUBSIDIOS Y OTRAS AYUDAS | | | 0.00 | 0.00 | | 0.00% |
| X INGRESOS DERIVADOS DE FINANCIAMIENTO | 0.00 | 0.00 | 0.00 | 0.00 | 0.00 | 0.00% |
| ESTADO DE ANALITICO DE INGRESOS POR FUENTE DE CONTRIBUCION | 33,174,406.00 | 0.00 | 33,174,406.00 | 30,204,184.00 | 23,220,434.48 | 70.00% |

| TRIBUTARIOS | INGESOS ESTIMADOS | MODIFICADO | | DEVENGADO | RECAUDADO | AVANCE DE RECAUDACION RECAUDACION/ESTIMACION |
|---|-------------------|-------------------------------|-------------|-------------|-------------|---|
| | | AMPLIACIONES (REDUCCIONES) | MODIFICADO | | | |
| IMPUESTOS SOBRE LOS INGRESOS | 0.00 | 0.00 | 0.00 | 0.00 | 0.00 | 0.00% |
| INGRESOS SOBRE EL PATRIMONIO | 0.00 | 0.00 | 0.00 | 0.00 | 0.00 | 0.00% |
| IMPUESTO SOBRE LA PRODUCCION, EL CONSUMO Y LAS TR | 0.00 | 0.00 | 0.00 | 0.00 | 0.00 | 0.00% |
| IMPUESTO AL COMERCIO EXTERIOR | 0.00 | 0.00 | 0.00 | 0.00 | 0.00 | 0.00% |
| IMPUESTO SOBRE NOMINA Y ASIMILABLES | 0.00 | 0.00 | 0.00 | 0.00 | 0.00 | 0.00% |
| IMPUESTOS ECALOGICOS | 0.00 | 0.00 | 0.00 | 0.00 | 0.00 | 0.00% |
| ACCESORIOS | 0.00 | 0.00 | 0.00 | 0.00 | 0.00 | 0.00% |
| OTROS IMPUESTOS | 0.00 | 0.00 | 0.00 | 0.00 | 0.00 | 0.00% |
| SUBTOTAL TRIBUTARIOS | 0.00 | 0.00 | 0.00 | 0.00 | 0.00 | 0.00% |
| NO TRIBUTARIOS | | | | | | |
| I DERECHOS | 0.00 | 0.00 | 0.00 | 0.00 | 0.00 | 0.00% |
| II PRODUCTOS | 0.00 | 0.00 | 0.00 | 0.00 | 0.00 | 0.00% |
| III APROVECHAMIENTOS | 0.00 | 0.00 | 0.00 | 0.00 | 0.00 | 0.00% |
| IV CONTRIBUCIONES DE MEJORAS | 0.00 | 0.00 | 0.00 | 0.00 | 0.00 | 0.00% |
| SUB TOTAL NO TRIBUTARIOS | 0.00 | 0.00 | 0.00 | 0.00 | 0.00 | 0.00% |

LIC. MARCO A. FARELES ULLOA

ELABORO

LIC. ROMANA VALEZ GAN

REVISO

PROF. FRANCISCO JAVIER NOVELO ORDOÑEZ

AUTORIZO



INSTITUTO ESTATAL PARA LA EDUCACION DE LOS JOVENES Y ADULTOS
Estado Analítico del Ejercicio del Presupuesto de Egresos
Clasificación Económica (por Tipo de Gasto)
Del 01 de Enero al 31 de octubre de 2015



| Concepto | Egresos | | | | | Subejercicio |
|--|---------------|--------------------------------|---------------|---------------|---------------|---------------|
| | Aprobado | Ampliaciones/ (Reducciones) | Modificado | Devengado | Pagado | |
| Gasto Corriente | 94,397,590.00 | 227,673.87 | 94,625,263.87 | 59,474,220.64 | 59,474,220.64 | 35,151,043.23 |
| Gasto de Capital | 0.00 | 4,553,223.36 | 4,553,223.36 | 4,478,396.17 | 4,478,396.17 | 74,827.19 |
| Amortización de la Deuda y Disminución de Pasivos | 0.00 | 0.00 | 0.00 | 0.00 | 0.00 | 0.00 |
| Total del Gasto | 94,397,590.00 | 4,780,897.23 | 99,178,487.23 | 63,952,616.81 | 63,952,616.81 | 35,225,870.42 |

LIC. MARCO A. PAREDES ULLOA
ELABORO

LIC. ROMANA MALLEGAN
REVISO

PROF. FRANCISCO JAVIER NOVELO ORDOÑEZ
AUTORIZO



INSTITUTO ESTATAL PARA LA EDUCACION DE LOS JOVENES Y ADULTOS
Estado Analítico del Ejercicio del Presupuesto de Egresos
Clasificación Administrativa
Del 01 de Enero al 31 de octubre de 2015



| Concepto | Egresos | | | | | Subejercicio |
|--|----------------------|--------------------------------|----------------------|----------------------|----------------------|----------------------|
| | Aprobado | Ampliaciones/ (Reducciones) | Modificado | Devengado | Pagado | |
| INSTITUTO ESTATAL PARA LA EDUCACION DE JOVENES Y ADULTOS | 94,397,590.00 | 4,780,897.23 | 99,178,487.23 | 63,952,616.81 | 63,952,616.81 | 35,225,870.42 |
| Total del Gasto | 94,397,590.00 | 4,780,897.23 | 99,178,487.23 | 63,952,616.81 | 63,952,616.81 | 35,225,870.42 |

LIC. MARCO A. FARRÉS ULLOA
ELABORO

LIC. ROMAN A. VILLALBA CRAN
REVISO


PROF. FRANCISCO JAVIER NOVELO ORDOÑEZ
AUTORIZO



INSTITUTO ESTATAL PARA LA EDUCACION DE LOS JOVENES Y ADULTOS
Estado Analítico del Ejercicio del Presupuesto de Egresos
Clasificación Funcional (Finalidad y Función)
Del 01 de Enero al 31 de octubre de 2015



| Concepto | Egresos | | | | | Subejercicio |
|------------------------|----------------------|--------------------------------|----------------------|----------------------|----------------------|----------------------|
| | Aprobado | Ampliaciones/ (Reducciones) | Modificado | Devengado | Pagado | |
| Desarrollo Social | 94,397,590.00 | 4,780,897.23 | 99,178,487.23 | 63,952,616.81 | 63,952,616.81 | 35,225,870.42 |
| Educación | 94,397,590.00 | 4,780,897.23 | 99,178,487.23 | 63,952,616.81 | 63,952,616.81 | 35,225,870.42 |
| Total del Gasto | 94,397,590.00 | 4,780,897.23 | 99,178,487.23 | 63,952,616.81 | 63,952,616.81 | 35,225,870.42 |


LIC. MARCO A. FORDEES ULLOA
ELABORO


LIC. ROMANA A. VALDEZ
REVISO



PROF. FRANCISCO JAVIER NOVELO ORDOÑEZ
AUTORIZO

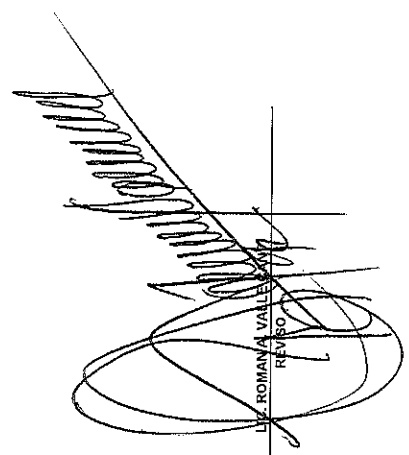


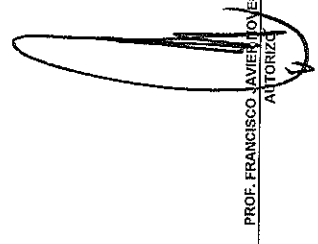
INSTITUTO ESTATAL PARA LA EDUCACION DE LOS JOVENES Y ADULTOS
 Gasto por Categoría Programática
 Del 01 de Enero al 31 de octubre de 2015



| Concepto | Egresos | | | | Subejercicio |
|---|----------------------|--------------------------------|----------------------|----------------------|----------------------|
| | Aprobado | Ampliaciones/ (Reducciones) | Modificado | Devenigado | |
| Programas | 94,397,590.00 | 4,780,897.23 | 99,178,487.23 | 63,952,616.81 | 63,952,616.81 |
| Subsidios: Sector Social y Privado o Entidades Federativas y Municipios | 0.00 | 0.00 | 0.00 | 0.00 | 0.00 |
| Sujetos a Reglas de Operación | 0.00 | 0.00 | 0.00 | 0.00 | 0.00 |
| Otros Subsidios | 0.00 | 0.00 | 0.00 | 0.00 | 0.00 |
| Desempeño de las Funciones | 94,397,590.00 | 4,780,897.23 | 99,178,487.23 | 63,952,616.81 | 63,952,616.81 |
| Prestación de Servicios Públicos | 94,397,590.00 | 4,780,897.23 | 99,178,487.23 | 63,952,616.81 | 63,952,616.81 |
| Total del Gasto | 94,397,590.00 | 4,780,897.23 | 99,178,487.23 | 63,952,616.81 | 63,952,616.81 |


 LIC. MARCO A. PÉREZ FLORES LULLOS
 ELABORÓ


 LIC. ROMÁN VALDEZ
 REVISÓ


 PROF. FRANCISCO JAVIER NOVELO ORDÓÑEZ
 AUTORIZÓ



INSTITUTO ESTATAL PARA LA EDUCACION DE LOS JOVENES Y ADULTOS
PROGRAMAS PRESUPUESTARIOS POR SECTOR
 Del 01 de Enero al 31 de octubre de 2015



| SECTOR | PP | DENOMINACIÓN | PRESUPUESTO | | | | | Porcentaje de Ejercicio | |
|--------|----|--|-------------|------------|------------|------------|-----------------|-------------------------|--|
| | | | APROBADO | MODIFICADO | DEVENGADO | PAGADO | Ejer/ Aprob. | Ejer/ Modi. | |
| 1 | | Educación | 94,397,590 | 99,178,487 | 63,952,617 | 63,952,617 | 67.75% | 64.48% | |
| E | | Prestación de Servicios Públicos | 94,397,590 | 99,178,487 | 63,952,617 | 63,952,617 | 67.75% | 64.48% | |
| E001 | | INSTITUTO ESTATAL PARA LA EDUCACION DE JOVENES Y ADULTOS | 94,397,590 | 99,178,487 | 63,952,617 | 63,952,617 | 67.75% | 64.48% | |

[Handwritten Signature]
 LIC. ROMANA VALLE GAN
 REVISOR

[Handwritten Signature]
 LIC. MARCO A. PARRALES ULLOA
 ELABORADOR

[Handwritten Signature]
 PROF. FRANCISCO JAVIER NOVELO ORDOÑEZ
 ASESOR



INSTITUTO ESTATAL PARA LA EDUCACIÓN DE LOS JOVENES Y ADULTOS
 Indicadores de Postura Fiscal
 Del 01 de Enero al 31 de octubre de 2015
 CONCENTRADO



| Concepto | Estimado | Devengado | Pagado |
|--|----------------------|----------------------|----------------------|
| I. Ingresos Presupuestarios | | | |
| 1. Ingresos del Gobierno de la Entidad Federativa | 84,985,821.23 | 84,985,821.23 | 74,904,333.71 |
| 2. Ingresos del Sector Paraestatal | 0.00 | 0.00 | 0.00 |
| II. Egresos Presupuestarios | | | |
| 3. Egresos del Gobierno de la Entidad Federativa | 63,952,616.81 | 63,952,616.81 | 63,952,616.81 |
| 4. Egresos del Sector Paraestatal | 0.00 | 0.00 | 0.00 |
| III. Balance Presupuestario (Superávit o Déficit) | 21,033,204.42 | 21,033,204.42 | 10,951,716.90 |
| Concepto | Estimado | Devengado | Pagado |
| III. Balance presupuestario (Superávit o Déficit) | 21,033,204.42 | 21,033,204.42 | 10,951,716.90 |
| IV. Intereses, Comisiones y Gastos de la Deuda | 0.00 | 0.00 | 0.00 |
| V. Balance Primario (Superávit o Déficit) | 21,033,204.42 | 21,033,204.42 | 10,951,716.90 |
| Concepto | Estimado | Devengado | Pagado |
| A. Financiamiento | 0.00 | 0.00 | 0.00 |
| B. Amortización de la deuda | 0.00 | 0.00 | 0.00 |
| C. Endeudamiento ó desendeudamiento | 0.00 | 0.00 | 0.00 |

NOTA: EN EL CASO DEL INGRESO ESTIMADO SE ESTA CONSIDERANDO LOS ESTIMADO AL PERIODO

 LIC. MARCO A. PATRICES ULLOA
 ELABORO

 LIC. ROMANA VALERIAN
 REVISOR

 PROF. FRANCISCO JAVIER NOVELO ORDOÑEZ
 AUTORIZO





INSTITUTO ESTATAL PARA LA EDUCACIÓN DE LOS JOVENES Y ADULTOS
 Indicadores de Postura Fiscal
 Del 01 de Enero al 31 de octubre de 2015
 FAETA 2015




| Concepto | Estimado | Devengado | Pagado |
|--|---------------------|---------------------|---------------------|
| I. Ingresos Presupuestarios | | | |
| 1. Ingresos del Gobierno de la Entidad Federativa | 37,010,302.23 | 37,010,302.23 | 37,010,302.23 |
| 2. Ingresos del Sector Paraestatal | 0.00 | 0.00 | 0.00 |
| II. Egresos Presupuestarios | | | |
| 3. Egresos del Gobierno de la Entidad Federativa | 33,677,114.24 | 33,677,114.24 | 33,677,114.24 |
| 4. Egresos del Sector Paraestatal | 0.00 | 0.00 | 0.00 |
| III. Balance Presupuestario (Superávit o Déficit) | 3,333,187.99 | 3,333,187.99 | 3,333,187.99 |
| Concepto | Estimado | Devengado | Pagado |
| III. Balance presupuestario (Superávit o Déficit) | 3,333,187.99 | 3,333,187.99 | 3,333,187.99 |
| IV. Intereses, Comisiones y Gastos de la Deuda | 0.00 | 0.00 | 0.00 |
| V. Balance Primario (Superávit o Déficit) | 3,333,187.99 | 3,333,187.99 | 3,333,187.99 |
| Concepto | Estimado | Devengado | Pagado |
| A. Financiamiento | 0.00 | 0.00 | 0.00 |
| B. Amortización de la deuda | 0.00 | 0.00 | 0.00 |
| C. Endeudamiento ó desendeudamiento | 0.00 | 0.00 | 0.00 |

NOTA: EN EL CASO DEL INGRESO ESTIMADO SE ESTA CONSIDERANDO LOS ESTIMADO AL PERIODO


 LIC. MARCO A. PAREDES ULLOA
 ELABORO


 LIC. ROMAN A. MILPICAN
 REVISO


 PROF. FRANCISCO JAVIER NOVELO OCHOA
 AUTORIZO



INSTITUTO ESTATAL PARA LA EDUCACIÓN DE LOS JOVENES Y ADULTOS
 Indicadores de Postura Fiscal
 Del 01 de Enero al 31 de octubre de 2015
 GOBIERNO DEL ESTADO 2015





| Concepto | Estimado | Devengado | Pagado |
|--|---------------------|---------------------|---------------------|
| I. Ingresos Presupuestarios | | | |
| 1. Ingresos del Gobierno de la Entidad Federativa | 17,771,335.00 | 17,771,335.00 | 14,673,597.00 |
| 2. Ingresos del Sector Paraestatal | 0.00 | 0.00 | 0.00 |
| II. Egresos Presupuestarios | | | |
| 3. Egresos del Gobierno de la Entidad Federativa | 12,741,191.49 | 12,741,191.49 | 12,741,191.49 |
| 4. Egresos del Sector Paraestatal | 0.00 | 0.00 | 0.00 |
| III. Balance Presupuestario (Superávit o Déficit) | 5,030,143.51 | 5,030,143.51 | 1,932,405.51 |


| Concepto | Estimado | Devengado | Pagado |
|---|--------------|--------------|--------------|
| III. Balance presupuestario (Superávit o Déficit) | 5,030,143.51 | 5,030,143.51 | 1,932,405.51 |
| IV. Intereses, Comisiones y Gastos de la Deuda | 0.00 | 0.00 | 0.00 |
| V. Balance Primario (Superávit o Déficit) | 5,030,143.51 | 5,030,143.51 | 1,932,405.51 |

| Concepto | Estimado | Devengado | Pagado |
|-------------------------------------|----------|-----------|--------|
| A. Financiamiento | 0.00 | 0.00 | 0.00 |
| B. Amortización de la deuda | 0.00 | 0.00 | 0.00 |
| C. Endeudamiento ó desendeudamiento | 0.00 | 0.00 | 0.00 |

NOTA: EN EL CASO DEL INGRESO ESTIMADO SE ESTA CONSIDERANDO LOS ESTIMADO AL PERIODO


 LIC. MARCO A. PAREDES ULLOA
 ELABORO


 LIC. ROMAN A. VALLECILLO
 REVISO


 PROF. FRANCISCO JAVIER NOVELO GRDOÑEZ
 AUTORIZO



INSTITUTO ESTATAL PARA LA EDUCACION DE LOS JOVENES Y ADULTOS
Indicadores de Postura Fiscal
Del 01 de Enero al 31 de octubre de 2015
RAMO XI



| Concepto | Estimado | Devengado | Pagado |
|--|----------------------|----------------------|---------------------|
| I. Ingresos Presupuestarios | | | |
| 1. Ingresos del Gobierno de la Entidad Federativa | 30,204,184.00 | 30,204,184.00 | 23,220,434.48 |
| 2. Ingresos del Sector Paraestatal | 0.00 | 0.00 | 0.00 |
| II. Egresos Presupuestarios | | | |
| 3. Egresos del Gobierno de la Entidad Federativa | 17,534,311.08 | 17,534,311.08 | 17,534,311.08 |
| 4. Egresos del Sector Paraestatal | 0.00 | 0.00 | 0.00 |
| III. Balance Presupuestario (Superávit o Déficit) | 12,669,872.92 | 12,669,872.92 | 5,686,123.40 |

| Concepto | Estimado | Devengado | Pagado |
|--|----------------------|----------------------|---------------------|
| III. Balance presupuestario (Superávit o Déficit) | 12,669,872.92 | 12,669,872.92 | 5,686,123.40 |
| IV. Intereses, Comisiones y Gastos de la Deuda | 0.00 | 0.00 | 0.00 |
| V. Balance Primario (Superávit o Déficit) | 12,669,872.92 | 12,669,872.92 | 5,686,123.40 |

| Concepto | Estimado | Devengado | Pagado |
|--|-------------|-------------|-------------|
| A. Financiamiento | 0.00 | 0.00 | 0.00 |
| B. Amortización de la deuda | 0.00 | 0.00 | 0.00 |
| C. Endeudamiento ó desendeudamiento | 0.00 | 0.00 | 0.00 |

NOTA: EN EL CASO DEL INGRESO ESTIMADO SE ESTA CONSIDERANDO LOS ESTIMADO AL PERIODO

LIC. MARCO A. PAREDES ULLOA
ELABORO

LIC. ROMAN A. VALLEZCAN
REVISO

PROF. FRANCISCO JAVIER NOVELO ORDOÑEZ
AUTORIZO

NOTAS A LOS ESTADOS FINANCIEROS AL 31 DE OCTUBRE DEL 2015

UNIDAD MONETARIA

De acuerdo con las disposiciones legales, la unidad monetaria utilizada por este Instituto para la elaboración de los estados financieros es la moneda nacional (peso mexicano).

Efectivo y equivalentes de efectivo/bancos

Esta cuenta presenta un saldo de \$ 10'120,096.90 correspondiente a los recursos de ramo 11 por \$2'243,395.02; \$3'427,948.38 de ramo 33 \$ y \$ 4'448,753.50 de Gobierno del Estado al 31 de octubre del 2014

TOTAL DE ACTIVOS NO CIRCULANTES

Bienes Inmuebles, Infraestructura y Construcción en Proceso

El saldo de esta cuenta al 31 de octubre del 2015 es de \$ 185,554.63 y corresponde al importe del edificio que actualmente ocupa la Dirección General en la Ciudad de Chetumal.

Bienes muebles

El saldo de esta cuenta al 31 de octubre del 2015 es de \$ 36'693,998.47 este rubro no tuvo afectación alguna durante este mes quedando los movimientos como se aprecian en el siguiente cuadro:

| Tipo de activo | Saldos iniciales | Altas 2015 | Bajas 2015 | Saldo final al 31-10-2015 |
|--|----------------------|------------|------------|---------------------------|
| Mobiliario y Equipo de Administración | 21'073,086.00 | 0 | 0 | 21'073,086.00 |
| Otro mobiliario y equipo educativo | 699.00 | 0 | 0 | 699.00 |
| Equipo de instrumental medico | 110,151.30 | 0 | 0 | 110,151.30 |
| Equipo de transporte | 13'572,406.41 | 0 | 0 | 13'572,406.41 |
| Maquinaria, otros equipos y herramientas | 1'937,655.76 | 0 | 0 | 1'937,655.76 |
| Sumas | 36'693,998.47 | 0 | 0 | 36'693,998.47 |

Registro y valorización

Por lo que respecta al Instituto Estatal para la Educación de jóvenes y adultos, durante el ejercicio 2015 se realizaron las adecuaciones necesarias en el sistema integral de contabilidad gubernamental en lo referente a la valorización del patrimonio, realizando nuevamente el levantamiento del inventario existente; confirmando mediante las facturas correspondientes las fechas de adquisiciones y los costos históricos, que permitan tener la certeza de que los registros contables realizados en los años en los cuales tales bienes fueron adquiridos son correctos o no, de acuerdo a las políticas contables vigentes y aplicables en la materia en dichos ejercicios en donde fueron adquiridos; determinándose la uniformidad en el criterio para el registro de tales bienes, ahora bien con la entrada en vigor de la ley General de Contabilidad Gubernamental publicada en el diario oficial el 31 de Diciembre del 2008, así como sus reformas publicadas el 12 de Noviembre del 2012, el Instituto Estatal para la Educación de Jóvenes y Adultos ha realizado la valoración del patrimonio de conformidad a las "reglas específicas del Registro y Valoración del patrimonio" y los Parámetros de Estimación de Vida útil emitidos por el CONAC y publicados en el diario oficial el 13 de Diciembre de 2011 y el 15 de agosto de 2012, considerando la siguiente tabla:

| Cuenta | Concepto | Años De vida útil | % de Depreciación anual |
|-----------|---|-------------------|-------------------------|
| 1.2.3 | BIENES INMUEBLES, INFRAESTRUCTURA Y CONSTRUCCIONES EN PROCESO | | |
| 1.2.3.2 | Viviendas | 50 | 2 |
| 1.2.3.3 | Edificios NO habitacionales | 30 | 3.3 |
| 1.2.3.4 | Infraestructura | 25 | 4 |
| 1.2.3.9 | Otros Bienes Inmuebles | 20 | 5 |
| 1.2.4 | BIENES MUEBLES | | |
| 1.2.4.1 | Mobiliario y Equipo de Administración | | |
| 1.2.4.1.1 | Muebles de oficina y estantería | 10 | 10 |
| 1.2.4.1.2 | Muebles, Excepto de oficina y estantería | 10 | 10 |
| 1.2.4.1.3 | Equipo de cómputo y de Tecnologías de la Información | 3 | 33.3 |
| 1.2.4.1.9 | Otros mobiliarios y Equipos de Administración | 10 | 10 |
| 1.2.4.2 | Mobiliario y Equipo Educativo y recreativo | | |
| 1.2.4.2.1 | Equipos y aparatos audiovisuales | 3 | 33.3 |
| 1.2.4.2.2 | Aparatos Deportivos | 5 | 20 |
| 1.2.4.2.3 | Cámaras fotográficas y de Video | 3 | 33.3 |
| 1.2.4.2.9 | Otro mobiliario y Equipo Educativo y Recreativo | 5 | 20 |
| 1.2.4.3 | Equipo Instrumental Médico y de Laboratorio | | |
| 1.2.4.3.1 | Equipo Médico y de Laboratorio | 5 | 20 |
| 1.2.4.3.2 | Instrumental Médico y de Laboratorio | 5 | 20 |
| 1.2.4.4 | Equipo de Transporte | | |
| 1.2.4.4.1 | Automóviles y Equipo Terrestre | 5 | 20 |

| | | | |
|---|---|----|----|
| 1.2.4.4.2 | Carrocerías y Remolques | 5 | 20 |
| 1.2.4.4.3 | Equipo Aeroespacial | 5 | 20 |
| 1.2.4.4.4 | Equipo ferroviario | 5 | 20 |
| 1.2.4.4.5 | Embarcaciones | 5 | 20 |
| 1.2.4.4.9 | Otros equipos de Transporte | 5 | 20 |
| 1.2.4.5 | Equipo de Defensa y seguridad | * | * |
| 1.2.4.6 Maquinaria, otros Equipos y Herramientas | | | |
| 1.2.4.6.1 | Maquinaria y equipo agropecuario | 10 | 10 |
| 1.2.4.6.2 | Maquinaria y Equipo Industrial | 10 | 10 |
| 1.2.4.6.3 | Maquinaria y Equipo de Construcción | 10 | 10 |
| 1.2.4.6.4 | Sistemas de aire acondicionado, calefacción y de Refrigeración Industrial y Comercial | 10 | 10 |
| 1.2.4.6.5 | Equipo de comunicación y Telecomunicaciones | 10 | 10 |
| 1.2.4.6.6 | Equipos de Generación Eléctrica, Aparatos y Accesorios Electrónicos | 10 | 10 |
| 1.2.4.6.7 | Herramientas y Máquinas-Herramienta | 10 | 10 |
| 1.2.4.6.9 | Otros Equipos | 10 | 10 |
| 1.2.4.8 Activos Biológicos | | | |
| 1.2.4.8.1 | Bovinos | 5 | 20 |
| 1.2.4.8.2 | Porcinos | 5 | 20 |
| 1.2.4.8.3 | Aves | 5 | 20 |
| 1.2.4.8.4 | Ovinos y caprinos | 5 | 20 |
| 1.2.4.8.5 | Peces y acuicultura | 5 | 20 |
| 1.2.4.8.6 | Equipos | 5 | 20 |
| 1.2.4.8.7 | Especies Menores y de Zoológico | 5 | 20 |
| 1.2.4.8.8 | Árboles y plantas | 5 | 20 |
| 1.2.4.8.9 | Otros activos Biológicos | 5 | 20 |

El Instituto Estatal para la Educación de Jóvenes y Adultos, realizó la revalorización del patrimonio y realizó los cálculos de las depreciaciones en apego a lo anteriormente señalado, actualmente ha logrado realizar el cálculo y registro de las depreciaciones y las amortizaciones hasta el ejercicio 2015.

TOTAL PASIVOS CIRCULANTES

Cuentas por pagar a corto plazo

Esta cuenta presenta un saldo de \$ 387,513.64 del pago de impuestos federales del mes de octubre el cual se liquidara a más tardar el 17 de noviembre del 2015.

Doctos. Por pagar a corto plazo

Esta cuenta presenta un saldo de \$1'005,072.13.00 la cual está integrada por pagos de aportaciones al ISSSTE y SAR.



1 INFORMACIÓN CONTABLE

1.1 Estado de Situación Financiera

| INSTITUTO ESTATAL PARA LA EDUCACIÓN DE JÓVENES Y ADULTOS ESTADO DE SITUACIÓN FINANCIERA DEL 1 DE ENERO DEL 2014 AL 31 DE DICIEMBRE DEL 2015 (Pesos) | | | | | |
|--|----------------------|----------------------|---|----------------------|----------------------|
| Activo | 2015 | 2014 | Pasivo | 2015 | 2014 |
| Activo circulante | | | Pasivo circulante | | |
| Electivo y equivalentes | 2'280,866.00 | 12'064,000.00 | Cuentas por pagar a corto plazo | 478,956.00 | 445,000.00 |
| Derechos a recibir efectivo o equivalentes | 2'915,510.00 | -45,000.00 | Documentos por pagar a corto plazo | 854,373.00 | 945,000.00 |
| Derechos a recibir bienes o servicios | 0.00 | 0.00 | Porción a corto plazo de la deuda pública a largo plazo | 0.00 | 0.00 |
| Inventarios | 0.00 | 0.00 | Títulos y valores a corto plazo | 0.00 | 0.00 |
| Almacenes | 0.00 | 0.00 | Pasivos diferidos a corto plazo | 0.00 | 0.00 |
| Estimación por pérdida o deterioro de activos circulantes | 0.00 | 0.00 | Fondos y bienes de terceros en garantía y/o administración a corto plazo | 0.00 | 0.00 |
| Otros activos circulantes | 0.00 | 0.00 | Provisiones a corto plazo | 0.00 | 0.00 |
| | | | Otros pasivos a corto plazo | 3'915,796.00 | 1'308,000.00 |
| Total de activos circulantes | 5'196,376.00 | 12'019,000.00 | Total de pasivos circulantes | 5'249,125.00 | 2'696,000.00 |
| Activo no circulante | | | Pasivo no circulante | | |
| Inversiones financieras a largo plazo | 0.00 | 0.00 | Cuentas por pagar a largo plazo | 0.00 | 0.00 |
| Derechos a recibir efectivo o equivalentes a largo plazo | 0.00 | 0.00 | Documentos por pagar a largo plazo | 0.00 | 0.00 |
| Bienes inmuebles, infraestructura y construcciones en proceso | 186,000.00 | 188,000.00 | Deuda pública a largo plazo | 0.00 | 0.00 |
| Bienes muebles | 36'843,396.00 | 29'961,000.00 | Pasivos diferidos a largo plazo | 0.00 | 0.00 |
| Activos intangibles | 0.00 | 0.00 | Fondos y bienes de terceros en garantía y/o en administración a largo plazo | 0.00 | 0.00 |
| Depreciación, deterioro y amortización acumulada de bienes | -28'608,054.00 | -27'955,000.00 | Provisiones a largo plazo | 0.00 | 0.00 |
| Activos diferidos | 0.00 | 0.00 | | | |
| Estimación por pérdida o deterioro de activos no circulantes | 0.00 | 0.00 | Total de pasivos no circulantes | 0.00 | 0.00 |
| Otros activos no circulantes | 0.00 | 0.00 | Total del pasivo | 5'249,125.00 | 2'696,000.00 |
| | | | Hacienda pública/patrimonio | | |
| | | | Hacienda pública/patrimonio contribuido | 7'828,590.00 | 945,000.00 |
| | | | Aportaciones | 7'095,896.00 | 945,000.00 |
| | | | Donaciones de capital | 732,692.00 | 0.00 |
| | | | Actualización de la hacienda pública/patrimonio | 0.00 | 0.00 |
| | | | Hacienda pública/patrimonio generado | 360,005.00 | 10'570,000.00 |
| | | | Resultados del ejercicio (Ahorro/desahorro) | 18,265.00 | 9'000,000.00 |
| | | | Resultados de ejercicios anteriores | 341,740.00 | 1'570,000.00 |
| | | | Revalúos | 0.00 | 0.00 |
| | | | Reservas | 0.00 | 0.00 |
| | | | Rectificaciones de resultados de ejercicios anteriores | 0.00 | 0.00 |
| | | | Exceso o insuficiencia en la actualización de la hacienda pública/patrimonio | 0.00 | 0.00 |
| | | | Resultado por posición monetaria | 0.00 | 0.00 |
| | | | Resultado por tenencia de activos no monetarios | 0.00 | 0.00 |
| Total de activos no circulante | 8'421,344.00 | 2'192,000.00 | Total hacienda pública/patrimonio | 8'118,595.00 | 11'515,000.00 |
| Total del activo | 13'617,720.00 | 14'211,000.00 | Total del pasivo y hacienda pública/patrimonio | 13'617,720.00 | 14'211,000.00 |

*Bajo protesta de decir la verdad que los estados financieros y sus notas son razonablemente correctos y son responsabilidad del emisor

LIC. MANUEL JESUS HERRERA CARRILLO
DIRECTOR DE ADMINISTRACION Y FINANZAS

PROF. FRANCISCO JAVIER NOVELO ORDOÑEZ
DIRECTOR GENERAL DEL IEAA



1.2 ESTADO DE ACTIVIDADES

| INSTITUTO ESTATAL PARA LA EDUCACION DE JOVENES Y ADULTOS ESTADO DE ACTIVIDADES DEL 1 DE ENERO DEL 2014 AL 31 DE DICIEMBRE DEL 2015 (Pesos) | | | |
|---|----------------------|---------------------|--|
| Concepto | 2015 | 2014 | |
| INGRESOS Y OTROS BENEFICIOS | | | |
| Ingresos de la gestión: | 0.00 | 0.00 | |
| Impuestos | 0.00 | 0.00 | |
| Cuotas y aportaciones de seguridad social | 0.00 | 0.00 | |
| Contribuciones de mejoras | 0.00 | 0.00 | |
| Derechos | 0.00 | 0.00 | |
| Productos de tipo corriente ¹ | 0.00 | 0.00 | |
| Aprovechamientos de tipo corriente | 0.00 | 0.00 | |
| Ingresos por venta de bienes y servicios | 0.00 | 0.00 | |
| Ingresos no comprendidos en las fracciones de la ley de ingresos causados en ejercicios fiscales anteriores pendientes de liquidación o pago | 0.00 | 0.00 | |
| Participaciones, aportaciones, transferencias, asignaciones, subsidios y otras ayudas | 0.00 | 0.00 | |
| Participaciones y aportaciones | 0.00 | 0.00 | |
| Transferencia, asignaciones, subsidios y otras ayudas | 10259,537.00 | 10178,000.00 | |
| Otros ingresos y beneficios | 0.00 | 0.00 | |
| Ingresos financieros | 0.00 | 0.00 | |
| Incremento por variación de inventarios | 0.00 | 0.00 | |
| Disminución del exceso de estimaciones por pérdida o deterioro u obsolescencia | 0.00 | 0.00 | |
| Disminución del exceso de provisiones | 0.00 | 0.00 | |
| Otros ingresos y beneficios varios | 0.00 | 19,000.00 | |
| Total de ingresos y otros beneficios | 10259,537.00 | 10197,000.00 | |
| GASTOS Y OTRAS PÉRDIDAS | | | |
| Gastos de funcionamiento | 47912,200.00 | 0.00 | |
| Servicios personales | 37100,040.00 | 30400,000.00 | |
| Materiales y suministros | 4182,740.00 | 8925,000.00 | |
| Servicios generales | 6209,420.00 | 10290,000.00 | |
| Transferencia, asignaciones, subsidios y otras ayudas | 44528,210.00 | 0.00 | |
| Transferencias internas y asignaciones al sector público | 0.00 | 0.00 | |
| Transferencias al resto del sector público | 0.00 | 0.00 | |
| Subsidios y subvenciones | 0.00 | 0.00 | |
| Ayudas sociales | 44528,210.00 | 30375,000.00 | |
| Pensiones y jubilaciones | 0.00 | 0.00 | |
| Transferencias a fideicomisos, mandatos y contratos análogos | 0.00 | 0.00 | |
| Transferencias a la seguridad social | 0.00 | 0.00 | |
| Donativos | 0.00 | 0.00 | |
| Transferencias al exterior | 0.00 | 0.00 | |
| Participaciones y aportaciones | 0.00 | 0.00 | |
| Participaciones | 0.00 | 0.00 | |
| Aportaciones | 0.00 | 0.00 | |
| Convenios | 0.00 | 0.00 | |
| Intereses, comisiones y otros gastos de la deuda pública | 0.00 | 0.00 | |
| Intereses de la deuda pública | 0.00 | 0.00 | |
| Comisiones de la deuda pública | 0.00 | 0.00 | |
| Gastos de la deuda pública | 0.00 | 0.00 | |
| Costo por coberturas | 0.00 | 0.00 | |
| Apoyos financieros | 0.00 | 0.00 | |
| Otros gastos y pérdidas extraordinarias | 0.00 | 0.00 | |
| Estimaciones, depreciaciones, deterioros, obsolescencia y amortizaciones | 0.00 | 0.00 | |
| Provisiones | 0.00 | 0.00 | |
| Disminución de inventarios | 0.00 | 0.00 | |
| Aumento por insuficiencia de estimaciones por pérdida o deterioro y obsolescencia | 0.00 | 0.00 | |
| Aumento por insuficiencia de provisiones | 0.00 | 0.00 | |
| Otros gastos | 0.00 | 0.00 | |
| Inversión pública | 0.00 | 0.00 | |
| Inversión pública no capitalizable | 0.00 | 0.00 | |
| Total de gastos y otras pérdidas | 102410,210.00 | 82787,000.00 | |
| RESULTADOS DEL EJERCICIO (AHORRO/DESAHORRO) | 19,327,327.00 | 1910,000.00 | |

¹Bajo protesta de decir la verdad que los estados financieros y sus notas son razonablemente correctos y son responsabilidad del emisor.

¹No se incluyen: utilidad e intereses. Por regla de presentación se revelan como ingresos financieros

LIC. MANUEL JESUS HERRERA CARRILLO
DIRECTOR DE ADMINISTRACION Y FINANZAS

PROF. FRANCISCO JAVIER NOVELO ORDOÑEZ
DIRECTOR GENERAL DEL IEAA



1.3 ESTADO DE VARIACIÓN EN LA HACIENDA PÚBLICA

| INSTITUTO ESTATAL PARA LA EDUCACIÓN DE JOVENES Y ADULTOS ESTADO DE VARIACION EN LA HACIENDA PÚBLICA DEL 1 DE ENERO AL 31 DE DICIEMBRE DEL 2014 Y AÑO FISCAL DE 2015 (Pesos) | | | | | |
|--|---|--|--|------------------------------|--------------|
| Concepto | Hacienda pública/patrimonio contribuido | Hacienda pública/patrimonio generado de ejercicio anteriores | Hacienda pública/patrimonio generado del ejercicio | Ajustes por cambios de valor | Total |
| Rectificaciones de resultados de ejercicios anteriores | 0.00 | 0.00 | 0.00 | 0.00 | 0.00 |
| Patrimonio neto inicial ajustado del ejercicio | 0.00 | 0.00 | 0.00 | 0.00 | 0.00 |
| Aportaciones | 0.00 | 945,000.00 | 0.00 | 0.00 | 0.00 |
| Donaciones de capital | 0.00 | 0.00 | 0.00 | 0.00 | 0.00 |
| Actualización de la hacienda pública/patrimonio | 0.00 | 0.00 | 0.00 | 0.00 | 0.00 |
| Variaciones de la hacienda pública/patrimonio neto del ejercicio | 0.00 | 0.00 | 0.00 | 0.00 | 0.00 |
| Resultados del ejercicio (ahorro/desahorro) | 0.00 | 9'000,000.00 | 0.00 | 0.00 | 0.00 |
| Resultados de ejercicios anteriores | 0.00 | 1'570,000.00 | 0.00 | 0.00 | 0.00 |
| Revalúos | 0.00 | 0.00 | 0.00 | 0.00 | 0.00 |
| Reservas | 0.00 | 0.00 | 0.00 | 0.00 | 0.00 |
| Hacienda pública/patrimonio neto final del ejercicio 2014 | 0.00 | 11'515,000.00 | 0.00 | 0.00 | 0.00 |
| Cambios en la hacienda pública/patrimonio neto del ejercicio 2015 | 0.00 | 0.00 | 0.00 | 0.00 | 0.00 |
| Aportaciones | | 0.00 | 7'095,898.00 | 0.00 | 7'095,898.00 |
| Donaciones de capital | 0.00 | 0.00 | 732,692.00 | 0.00 | 732,692.00 |
| Actualización de la hacienda pública/patrimonio | 0.00 | 0.00 | 0.00 | 0.00 | 0.00 |
| Variaciones de la hacienda pública/patrimonio neto del ejercicio | 0.00 | 0.00 | 0.00 | 0.00 | 0.00 |
| Resultados del ejercicio (ahorro/desahorro) | 0.00 | 0.00 | 153,196.00 | 0.00 | 153,196.00 |
| Resultados de ejercicios anteriores | 0.00 | 0.00 | 341,740.00 | 0.00 | 341,740.00 |
| Revalúos | 0.00 | 0.00 | 0.00 | 0.00 | 0.00 |
| Reservas | 0.00 | 0.00 | 0.00 | 0.00 | 0.00 |
| Saldo neto en la hacienda pública/patrimonio 2015 | 0.00 | 0.00 | 8'323,526.00 | 0.00 | 8'323,526.00 |

"Bajo protesta de decir verdad declaramos que los Estados Financieros y sus notas, son razonablemente correctos y son responsabilidad del emisor".

LIC. MANUEL JESUS HERRERA CARRILLO
DIRECTOR DE ADMINISTRACION Y FINANZAS


PROF. FRANCISCO JAVIER NOVELO ORDOÑEZ
DIRECTOR GENERAL DEL IEAA




1.4 ESTADO DE CAMBIOS EN LA SITUACIÓN FINANCIERA

| INSTITUTO ESTATAL PARA LA EDUCACION DE JOVENES Y ADULTOS ESTADO DE CAMBIOS EN LA SITUACION FINANCIERA DEL 1 DE ENERO AL 31 DE DICIEMBRE DEL 2015 (Pesos) | | |
|---|----------------------|----------------------|
| | Origen | Aplicación |
| Activo | | |
| Activo circulante | 5'196,376.00 | 0.00 |
| Efectivo y equivalentes | 2'280,866.00 | 0.00 |
| Derechos a recibir efectivo o equivalentes | 2'915,510.00 | 0.00 |
| Derechos a recibir bienes o servicios | 0.00 | 0.00 |
| Inventarios | 0.00 | 0.00 |
| Almacenes | 0.00 | 0.00 |
| Estimación por pérdida o deterioro de activos circulantes | 0.00 | 0.00 |
| Otros activos circulantes | 0.00 | 0.00 |
| Activo no circulante | 37'029,398.00 | 28'608,054.00 |
| Inversiones financieras a largo plazo | 0.00 | 0.00 |
| Derechos a recibir efectivo o equivalentes a largo plazo | 0.00 | 0.00 |
| Bienes inmuebles, infraestructura y construcciones en proceso | 0.00 | 0.00 |
| Bienes muebles | 186,000.00 | 0.00 |
| Activos intangibles | 36'843,398.00 | 0.00 |
| Depreciación, deterioro y amortización acumulada de bienes | 0.00 | 28'608,054.00 |
| Activos diferidos | 0.00 | 0.00 |
| Estimación por pérdida o deterioro de activos no circulantes | 0.00 | 0.00 |
| Otros activos no circulantes | 0.00 | 0.00 |
| Pasivo | | |
| Pasivo circulante | 0.00 | 5'249,125.00 |
| Cuentas por pagar a corto plazo | 0.00 | 478,956.00 |
| Documentos por pagar a corto plazo | 0.00 | 854,373.00 |
| Porción a corto plazo de la deuda pública a largo plazo | 0.00 | 0.00 |
| Títulos y valores a corto plazo | 0.00 | 0.00 |
| Pasivos diferidos a corto plazo | 0.00 | 0.00 |
| Fondos y bienes de terceros en garantía y/o administración a corto plazo | 0.00 | 0.00 |
| Provisiones a corto plazo | 0.00 | 0.00 |
| Otros pasivos a corto plazo | 0.00 | 3'915,796.00 |
| Pasivo no circulante | 0.00 | 0.00 |
| Cuentas por pagar a largo plazo | 0.00 | 0.00 |
| Documentos por pagar a largo plazo | 0.00 | 0.00 |
| Deuda pública a largo plazo | 0.00 | 0.00 |
| Pasivos diferidos a largo plazo | 0.00 | 0.00 |
| Fondos y bienes de terceros en garantía y/o en administración a largo plazo | 0.00 | 0.00 |
| Provisiones a largo plazo | 0.00 | 0.00 |
| Hacienda pública/patrimonio | | |
| Hacienda pública/patrimonio contribuido | 0.00 | 7'828,590.00 |
| Aportaciones | 0.00 | 7,085,896.00 |
| Donaciones de capital | 0.00 | 732,692.00 |
| Actualización de la hacienda pública/patrimonio | 0.00 | 0.00 |
| Hacienda pública/patrimonio generado | 0.00 | 360,005.00 |
| Resultados del ejercicio (ahorro/desahorro) | 0.00 | 18,265.00 |
| Resultados de ejercicios anteriores | 0.00 | 341,740.00 |
| Revalúos | 0.00 | 0.00 |
| Reservas | 0.00 | 0.00 |
| Rectificaciones de resultados de ejercicios anteriores | 0.00 | 0.00 |
| Exceso o insuficiencia en la actualización de la hacienda pública/patrimonio | 0.00 | 0.00 |
| Resultado por posición monetaria | 0.00 | 0.00 |
| Resultado por tenencia de activos no monetarios | 0.00 | 0.00 |
| | 42'045,774.00 | 42'045,774.00 |

"Bajo protesta de decir verdad declaramos que los Estados Financieros y sus notas, son razonablemente correctos y son responsabilidad del emisor".


 LIC. MANUEL JESUS HERRERA CARRILLO
 DIRECTOR DE ADMINISTRACION Y FINANZAS


 PROF. FRANCISCO JAVIER NOVELO ORDOÑEZ
 DIRECTOR GENERAL DEL IEAA



1.5 ESTADO DE FLUJOS DE EFECTIVO

| INSTITUTO ESTATAL PARA LA EDUCACION DE JOVENES Y ADULTOS ESTADO DE FLUJOS DE EFECTIVO DEL 1 ENERO AL 31 DE DICIEMBRE DEL 2014 Y AÑO FISCAL DEL 2015 (Pesos) | | | |
|--|---------------------|----------------------|--|
| Concepto | 2015 | 2014 | |
| Flujos de efectivo de las actividades de operación | | | |
| Origen | 0.00 | 0.00 | |
| Impuestos | 0.00 | 0.00 | |
| Cuotas y aportaciones de seguridad social | 0.00 | 0.00 | |
| Contribuciones de mejoras | 0.00 | 0.00 | |
| Derechos | 0.00 | 0.00 | |
| Productos de tipo corriente | 0.00 | 0.00 | |
| Aprovechamientos de tipo corriente | 0.00 | 0.00 | |
| Ingresos por venta de bienes y servicios | 0.00 | 0.00 | |
| Ingresos no comprendidos en las fracciones de la ley de ingresos causados en ejercicios fiscales anteriores pendientes de liquidación o pago | 0.00 | 0.00 | |
| Participaciones y aportaciones | 2'280,866.00 | 9'989,000.00 | |
| Transferencias, asignaciones y subsidios y otras ayudas | 0.00 | 2'075,000.00 | |
| Otros orígenes de operación | 0.00 | 0.00 | |
| Aplicación | 0.00 | 0.00 | |
| Servicios personales | 0.00 | 0.00 | |
| Materiales y suministros | 0.00 | 0.00 | |
| Servicios generales | 0.00 | 0.00 | |
| Transferencias internas y asignaciones al sector público | 0.00 | 0.00 | |
| Transferencias al resto del sector público | 0.00 | 0.00 | |
| Subsidios y subvenciones | 0.00 | 0.00 | |
| Ayudas sociales | 0.00 | 0.00 | |
| Pensiones y jubilaciones | 0.00 | 0.00 | |
| Transferencias a fideicomisos, mandatos y contratos análogos | 0.00 | 0.00 | |
| Transferencias a la seguridad social | 0.00 | 0.00 | |
| Donativos | 0.00 | 0.00 | |
| Transferencias al exterior | 0.00 | 0.00 | |
| Participaciones | 0.00 | 0.00 | |
| Aportaciones | 0.00 | 0.00 | |
| Convenios | 0.00 | 0.00 | |
| Otras aplicaciones de operación | 0.00 | 0.00 | |
| Flujos netos de efectivo por actividades de operación | 2'280,866.00 | 12'064,000.00 | |
| Flujos de efectivo de las actividades de inversión | | | |
| Origen | 0.00 | 0.00 | |
| Bienes inmuebles, infraestructura y construcciones en proceso | 0.00 | 0.00 | |
| Bienes muebles | 0.00 | 0.00 | |
| Otros orígenes de inversión | 0.00 | 0.00 | |
| Aplicación | 0.00 | 0.00 | |
| Bienes inmuebles, infraestructura y construcciones en proceso | 0.00 | 0.00 | |
| Bienes muebles | 0.00 | 0.00 | |
| Otras aplicaciones de inversión | 0.00 | 0.00 | |
| Flujos netos de efectivo por actividades de inversión | 0.00 | 0.00 | |
| Flujo de efectivo de las actividades de financiamiento | | | |
| Origen | 0.00 | 0.00 | |
| Endeudamiento neto | 0.00 | 0.00 | |
| Interno | 0.00 | 0.00 | |
| Externo | 0.00 | 0.00 | |
| Otros Orígenes de Financiamiento | 0.00 | 0.00 | |
| Aplicación | 0.00 | 0.00 | |
| Servicios de la deuda | 0.00 | 0.00 | |
| Interno | 0.00 | 0.00 | |
| Externo | 0.00 | 0.00 | |
| Otras aplicaciones de financiamiento | 0.00 | 0.00 | |
| Flujos netos de efectivo por actividades de financiamiento | 0.00 | 0.00 | |
| Incremento/disminución neta en el efectivo y equivalentes al efectivo | 0.00 | 0.00 | |
| Efectivo y equivalentes al efectivo al inicio del ejercicio | 0.00 | 0.00 | |
| Efectivo y equivalentes al efectivo al final del ejercicio | 2'280,866.00 | 12'064,000.00 | |

"BAJO PROTESTA DE DECIR VERDAD DECLARAMOS QUE LOS ESTADOS FINANCIEROS Y SUS NOTAS, SON RAZONABLEMENTE CORRECTOS Y SON RESPONSABILIDAD DEL EMISOR"

LIC. MANUEL JESUS HERRERA CARRILLO
DIRECTOR DE ADMINISTRACION Y FINANZAS

PROF. FRANCISCO JAVIER NOVELO ORDOÑEZ
DIRECTOR GENERAL DEL IEAA



1.6 ESTADO ANALÍTICO DEL ACTIVO

| INSTITUTO ESTATAL PARA LA EDUCACIÓN DE JOVENES Y ADULTOS | | | | | |
|---|--------------------|-------------------------|-------------------------|--------------------------|--------------------------------|
| Estado Analítico del Activo | | | | | |
| DEL 1 DE ENERO AL 31 DE DICIEMBRE DEL 2015 | | | | | |
| (Pesos) | | | | | |
| Concepto | Saldo Inicial 1 | Cargos del Periodo 2 | Abonos del Periodo 3 | Saldo Final 4 (1+2-3) | Variación del Periodo (4-1) |
| ACTIVO | 31'521,781.00 | 24'698,525.00 | 42'602,586.00 | 13'617,720.00 | -17,909,061.00 |
| Activo circulante | 23'250,281.00 | 24'548,681.00 | 42'602,586.00 | 5'196,376.00 | -18'053,905.00 |
| Efectivo y equivalentes | 7'907,031.00 | 11'450,522.00 | 17'078,687.00 | 2'280,866.00 | 0.00 |
| Derechos a recibir efectivo o equivalentes | 15'343,250.00 | 13'098,159.00 | 25'525,899.00 | 2'915,510.00 | 0.00 |
| Derechos a recibir bienes o servicios | 0.00 | 0.00 | 0.00 | 0.00 | 0.00 |
| Inventarios | 0.00 | 0.00 | 0.00 | 0.00 | 0.00 |
| Almacenes | 0.00 | 0.00 | 0.00 | 0.00 | 0.00 |
| Estimación por pérdida o deterioro de activos | 0.00 | 0.00 | 0.00 | 0.00 | 0.00 |
| circulantes | | | | | |
| Otros activos circulantes | 0.00 | 0.00 | 0.00 | 0.00 | 0.00 |
| Activo no circulante | 8'271,500.00 | 149,844.00 | 0.00 | 8'421,344.00 | 149,844.00 |
| Inversiones financieras a largo plazo | 0.00 | 0.00 | 0.00 | 0.00 | 0.00 |
| Derechos a recibir efectivo o equivalentes a largo plazo | 0.00 | 0.00 | 0.00 | 0.00 | 0.00 |
| Bienes inmuebles, infraestructura y construcciones en proceso | 186,000.00 | 0.00 | 0.00 | 186,000.00 | 0.00 |
| Bienes muebles | 36'693,554.00 | 149,844.00 | 0.00 | 36'843,398.00 | 0.00 |
| Activos intangibles | 0.00 | 0.00 | 0.00 | 0.00 | 0.00 |
| Depreciación, deterioro y amortización acumulada de bienes | -28'608,054.00 | 0.00 | 0.00 | -28'608,054.00 | 0.00 |
| Activos diferidos | 0.00 | 0.00 | 0.00 | 0.00 | 0.00 |
| Estimación por pérdida o deterioro de activos | 0.00 | 0.00 | 0.00 | 0.00 | 0.00 |
| no circulantes | | | | | |
| Otros activos no circulantes | 0.00 | 0.00 | 0.00 | 0.00 | 0.00 |

"BAJO PROTESTA DE DECIR VERDAD DECLARAMOS QUE LOS ESTADOS FINANCIEROS Y SUS NOTAS, SON RAZONABLEMENTE CORRECTOS Y SON RESPONSABILIDAD DEL EMISOR"


LIC. MANUEL JESUS HERRERA CARRILLO
DIRECTOR DE ADMINISTRACION Y FINANZAS


PROF. FRANCISCO JAVIER NOVELO ORDOÑEZ
DIRECTOR GENERAL DEL IEAA



1.7 ESTADO ANALÍTICO DE LA DEUDA Y OTROS PASIVOS

| INSTITUTO ESTATAL PARA LA EDUCACION DE JOVENES Y ADULTOS | | | | |
|--|------------------------|-----------------------------|---------------------------|-------------------------|
| Estado Analítico de la Deuda y Otros Pasivos | | | | |
| DEL 1 DE ENERO AL 31 DE DICIEMBRE DEL 2015 | | | | |
| (Pesos) | | | | |
| Denominación de las Deudas | Moneda de Contratación | Institución o País Acreedor | Saldo Inicial del Periodo | Saldo Final del Periodo |
| DEUDA PÚBLICA | | | | |
| Corto plazo | | | | |
| Deuda interna | | | 0.00 | 0.00 |
| Instituciones de crédito | | | 0.00 | 0.00 |
| Títulos y valores | | | 0.00 | 0.00 |
| Arrendamientos financieros | | | 0.00 | 0.00 |
| Deuda externa | | | 0.00 | 0.00 |
| Organismos financieros internacionales | | | 0.00 | 0.00 |
| Deuda bilateral | | | 0.00 | 0.00 |
| Títulos y valores | | | 0.00 | 0.00 |
| Arrendamientos financieros | | | 0.00 | 0.00 |
| Subtotal corto plazo | | | 0.00 | 0.00 |
| Largo plazo | | | | |
| Deuda interna | | | 0.00 | 0.00 |
| Instituciones de crédito | | | 0.00 | 0.00 |
| Títulos y valores | | | 0.00 | 0.00 |
| Arrendamientos financieros | | | 0.00 | 0.00 |
| Deuda externa | | | 0.00 | 0.00 |
| Organismos financieros internacionales | | | 0.00 | 0.00 |
| Deuda bilateral | | | 0.00 | 0.00 |
| Títulos y valores | | | 0.00 | 0.00 |
| Arrendamientos financieros | | | 0.00 | 0.00 |
| Subtotal largo plazo | | | 0.00 | 0.00 |
| Otros pasivos | | | 0.00 | 0.00 |
| Total deuda y otros pasivos | | | 0.00 | 0.00 |

"BAJO PROTESTA DE DECIR VERDAD DECLARAMOS QUE LOS ESTADOS FINANCIEROS Y SUS NOTAS, SON RAZONABLEMENTE CORRECTOS Y SON RESPONSABLES DEL EMISOR"

LIC. MANUEL JESUS HERRERA CARRILLO
DIRECTOR DE ADMINISTRACION Y FINANZAS

PROF. FRANCISCO JAVIER NOVELO ORDOÑEZ
DIRECTOR GENERAL DEL IEQA



1.9 NOTAS A LOS ESTADOS FINANCIEROS

Con el propósito de dar cumplimiento a los artículos 46 y 49 de la Ley General de Contabilidad Gubernamental, el ente público deberá acompañar notas a los estados financieros cuyos rubros (Ver documento normativo emitido por el CONAC) así lo requieran de acuerdo al lineamiento de norma a los estados financieros emitido por el Consejo Nacional de Armonización Contable en el siguiente orden:

a) Notas de gestión administrativa

INTRODUCCION

El Instituto Estatal para la Educación de Jóvenes y Adultos de Quintana Roo es un organismo público descentralizado, creado por el decreto del Ejecutivo Estatal publicado el 15 de diciembre de 1981, siendo el primer instituto estatal creado en el país, cuando todas las demás entidades contaban con las delegaciones del Instituto Nacional de Educación para Adultos (INEA), nuestro reto es reducir el rezago educativo con servicios de calidad, mediante la formación permanente de las figuras que participan en las acciones educativas, en beneficio de cerca de 13 mil jóvenes y adultos que cada año logran certificar su educación básica y para ello convocamos la solidaridad de los diferentes sectores de nuestra sociedad.

Es por ello que nuestra Institución es una opción educativa para todas las personas con más de 15 años que por alguna circunstancia no aprendieron a leer y escribir o se vieron en la necesidad de frenar su proceso de aprendizaje y no lograron su educación primaria y/o secundaria.

En el IEEA ofrecemos servicios de calidad y espacios educativos dignos, totalmente gratuitos, con material didáctico y equipo de cómputo que se ajustan a las necesidades de aprendizaje de cada una de las personas que deseen mejorar su calidad de vida y la de sus familias.

AUTORIZACION E HISTORIA

El Instituto Estatal para la Educación de Jóvenes y Adultos (IEE) se creó mediante Decreto del Congreso del Estado, publicada el 15 de diciembre de 1981, con la finalidad de promover, organizar e impartir a la población adulta los servicios de alfabetización y educación básica para ayudarlos a certificar su primaria y/o secundaria, con ello Quintana Roo inicio la descentralización de los servicios de Educación para adultos con un organismo con personalidad jurídica, patrimonio propio y autonomía de gestión, que conserva las características de observancia de las normas de aplicación y ejercicio de los recursos asignados por el INEA. Es así como el IEEA asumió las facultades para planear, organizar, dirigir, operar y controlar los servicios sin menoscabo de la posibilidad de elaborar e incluir contenidos regionales en los programas educativos. Sin embargo ante las características propias del rezago educativo que prevalece en el Estado, donde anualmente más de 6 mil jóvenes abandonan el sistema escolarizado sin concluir su educación básica, el Lic. Félix Arturo González Canto, como Gobernador del Estado, propuso una iniciativa legislativa para actualizar y simplificar el decreto de creación del IEEA y crear el Instituto Estatal para la Educación de Jóvenes y Adultos, el 17 de enero del 2006.

Desde entonces el IEEA cumple integralmente con el objetivo de implementar las estrategias necesarias para llevar los servicios educativos a la población mayor de 15 años- nuestros jóvenes y adultos- que no han concluido su educación básica en todo el estado.



ORGANIZACIÓN Y OBJETO SOCIAL

El IEEA tiene como objeto promover, organizar e impartir educación básica a la población joven y adulta de Quintana Roo que por diversos motivos no pudo aprender a leer y escribir o no ha logrado concluir sus estudios de primaria o secundaria.

Para el cumplimiento de este objetivo el IEEA se apoya en la solidaridad de los diferentes sectores de nuestra sociedad.

- Público: Gobiernos Federal, Estatal y ayuntamientos.
- Social: Las estructuras comunitarias y vecinales, asociaciones civiles, grupos religiosos, clubes y organizaciones de asistencia social.
- Privado: Fabricas, empresas, sindicatos y otras organizaciones que apoyan los servicios educativos dirigidos a las y los trabajadores que lo requieran.
- Educativo: proporciona su infraestructura así como, a las y los estudiantes del servicio social, para proporcionar asesoría educativa.

BASES DE PREPARACION DE LOS ESTADOS FINANCIEROS

Las políticas contables del Instituto Estatal para la Educación de Jóvenes y Adultos observadas en la preparación de los estados financieros son:

Los estados financieros se prepararon con base en los principios de la contabilidad Gubernamental.

POLITICAS DE CONTABILIDAD SIGNIFICATIVAS.

Se contrató el sistema contable denominado SAACG.NET Sistema Automatizado y Administrativo de Contabilidad Gubernamental del Instituto para el Desarrollo Técnico de las Haciendas Públicas para efecto de generar la información contable y presupuestal ya que dicho sistema reúne los requisitos para cumplir con las obligaciones establecidas en la Ley General de Contabilidad Gubernamental.

Durante el 2015 se asistieron a las capacitaciones otorgadas por el consejo Estatal para Armonización Contable del Estado de Quintana Roo (CEACQROO)

Se Cumplió con las publicaciones en tiempo y forma de los formatos aprobados por el Consejo Nacional de Armonización Contable publicados el 4 de abril del 2014 con el propósito de dar cumplimiento a las disposiciones establecidas en el art. 73 del título V de la LGCG se publicó dentro de la página de internet de este Instituto, la información relativa a las aportaciones para la Educación Tecnológica y de Adultos.

Régimen fiscal del contribuyente

El Instituto se encuentra registrado en el RFC como persona moral con fines no lucrativos.

Nombre: INSTITUTO ESTATAL PARA LA EDUCACION DE JOVENES Y ADULTOS DEL ESTADO DE QUINTANA ROO.

Registro Federal de contribuyentes: IEE820101SE6

Fecha de Gestión 27 de enero del 2006



Domicilio: Independencia 294 David Gustavo Gutiérrez Ruiz, Justo Sierra y Camelias, Chetumal Quintana Roo, Othón P. Blanco Quintana Roo CP. 77013.

b) Notas de desglose

ACTIVO

a) Notas al estado de situación Financiera.

1. Efectivo y equivalentes.

Representa el monto de efectivo disponible en instituciones bancarias propiedad del Instituto por \$2'280,866.00 al 31 de diciembre del 2015 y de \$12'064,000.00 al 31 de diciembre del 2014 desglosándose de la siguiente manera:

| BANCO | CUENTA No. | 2014 | 2015 |
|---------|------------|-----------------|---------------|
| HSBC | 4035233261 | \$ 4,847,000.00 | \$ 608,826.00 |
| HSBC | 4035233154 | \$1,937,000.00 | \$242,242.00 |
| HSBC | 4029653623 | \$ 2'624,000.00 | \$526,653.00 |
| HSBC | 4057127789 | \$2'621,000.00 | \$ 873,060.00 |
| HSBC | 4023597206 | \$2,000.00 | \$2,000.00 |
| HSBC | 4018187633 | \$5,000.00 | \$5,000.00 |
| HSBC | 4023499320 | \$2,000.00 | \$2,000.00 |
| HSBC | 4023597198 | \$2,000.00 | \$2,000.00 |
| HSBC | 4017065137 | \$5,000.00 | \$5,000.00 |
| HSBC | 4056686918 | \$5,000.00 | \$5,000.00 |
| BANORTE | 0242663843 | \$14,000.00 | \$9,085.00 |

TOTALES \$12'064,000.00 \$2'280,866.00

Fondos de corto plazo con afectación específica en moneda nacional.

Es política del Instituto Estatal para la Educación de Jóvenes y Adultos, que las cuentas bancarias aperturadas con Instituciones bancarias, el Director General, el Subdirector General, el Director Administrativo y el Director de Planeación sean los facultados para su manejo. Esta política se aplica durante los ejercicios 2014 y 2015.

2. Derechos a recibir efectivo o equivalentes.

La secretaria de finanzas del Gobierno del Estado de Quintana Roo falta por ministrar la cantidad de \$2'915,510.00 contemplado dentro del techo financiero autorizado modificado 2015 al 31 de diciembre del 2015.

ACTIVO NO CIRCULANTE

3. Bienes inmuebles, infraestructura y construcciones en Proceso.



Representa el monto de bienes inmuebles requeridos para el buen desarrollo de las actividades del personal de este instituto.

En este rubro durante el 2015 se observa que se registran altas de activo fijo adquirido por el INEA y bajas de activo fijo adquiridos por el INEA, quedando los movimientos como se aprecian en el siguiente cuadro:

| Tipo de activo | Saldos iniciales | Altas 2015 | Bajas 2015 | Saldo final al 31-12-2015 |
|--|------------------|--------------|------------|---------------------------|
| Edificios no habitacionales | 186,000.00 | 0 | 0 | 186,000 |
| Mobiliario y equipo de administración | 18'987,000.00 | 8,468.00 | 1,678 | 18'993,790.00 |
| Otro mobiliario y equipo educativo | 0 | 0 | 0 | 0 |
| Equipo de instrumental medico | 110,000.00 | 0 | 0 | 110,000 |
| Equipo de transporte | 8'362,000.00 | 5'286,088.00 | 0 | 13'648,088.00 |
| Maquinaria, otros equipos y herramientas | 2'502,000 | 1'843,401.00 | 253,881.00 | 4'091,520.00 |

Registro y valorización del Patrimonio.

Por lo que respecta al Instituto Estatal para la Educación de jóvenes y adultos, durante el ejercicio 2015 se realizaron las adecuaciones necesarias en el sistema integral de contabilidad gubernamental en lo referente a la valorización del patrimonio, realizando nuevamente el levantamiento del inventario existente; confirmando mediante las facturas correspondientes las fechas de adquisiciones y los costos históricos, que permitan tener la certeza de que los registros contables realizados en los años en los cuales tales bienes fueron adquiridos son correctos o no, de acuerdo a las políticas contables vigentes y aplicables en la materia en dichos ejercicios en donde fueron adquiridos; determinándose la uniformidad en el criterio para el registro de tales bienes, ahora bien con la entrada en vigor de la ley General de Contabilidad Gubernamental publicada en el diario oficial el 31 de Diciembre del 2008, así como sus reformas publicadas el 12 de Noviembre del 2012, el Instituto Estatal para la Educación de Jóvenes y Adultos ha realizado la valoración del patrimonio de conformidad a las "reglas específicas del Registro y Valoración del patrimonio" y los Parámetros de Estimación de Vida útil emitidos por el CONAC y publicados en el diario oficial el 13 de Diciembre de 2011 y el 15 de agosto de 2012, considerando la siguiente tabla:



| Cuenta | Concepto | Años De vida útil | % de Depreciación anual |
|-----------|---|-------------------|-------------------------|
| 1.2.3 | BIENES INMUEBLES, INFRAESTRUCTURA Y CONSTRUCCIONES EN PROCESO | | |
| 1.2.3.2 | Viviendas | 50 | 2 |
| 1.2.3.3 | Edificios NO habitacionales | 30 | 3.3 |
| 1.2.3.4 | Infraestructura | 25 | 4 |
| 1.2.3.9 | Otros Bienes Inmuebles | 20 | 5 |
| 1.2.4 | BIENES MUEBLES | | |
| 1.2.4.1 | Mobiliario y Equipo de Administración | | |
| 1.2.4.1.1 | Muebles de oficina y estantería | 10 | 10 |
| 1.2.4.1.2 | Muebles, Excepto de oficina y estantería | 10 | 10 |
| 1.2.4.1.3 | Equipo de cómputo y de Tecnologías de la Información | 3 | 33.3 |
| 1.2.4.1.9 | Otros mobiliarios y Equipos de Administración | 10 | 10 |
| 1.2.4.2 | Mobiliario y Equipo Educativo y recreativo | | |
| 1.2.4.2.1 | Equipos y aparatos audiovisuales | 3 | 33.3 |
| 1.2.4.2.2 | Aparatos Deportivos | 5 | 20 |
| 1.2.4.2.3 | Cámaras fotográficas y de Video | 3 | 33.3 |
| 1.2.4.2.9 | Otro mobiliario y Equipo Educativo y Recreativo | 5 | 20 |
| 1.2.4.3 | Equipo Instrumental Médico y de Laboratorio | | |
| 1.2.4.3.1 | Equipo Médico y de Laboratorio | 5 | 20 |
| 1.2.4.3.2 | Instrumental Médico y de Laboratorio | 5 | 20 |
| 1.2.4.4 | Equipo de Transporte | | |
| 1.2.4.4.1 | Automóviles y Equipo Terrestre | 5 | 20 |
| 1.2.4.4.2 | Carrocerías y Remolques | 5 | 20 |
| 1.2.4.4.3 | Equipo Aeroespacial | 5 | 20 |
| 1.2.4.4.4 | Equipo ferroviario | 5 | 20 |
| 1.2.4.4.5 | Embarcaciones | 5 | 20 |
| 1.2.4.4.9 | Otros equipos de Transporte | 5 | 20 |
| 1.2.4.5 | Equipo de Defensa y seguridad | * | * |
| 1.2.4.6 | Maquinaria, otros Equipos y Herramientas | | |
| 1.2.4.6.1 | Maquinaria y equipo agropecuario | 10 | 10 |
| 1.2.4.6.2 | Maquinaria y Equipo Industrial | 10 | 10 |
| 1.2.4.6.3 | Maquinaria y Equipo de Construcción | 10 | 10 |
| 1.2.4.6.4 | Sistemas de aire acondicionado, calefacción y de Refrigeración Industrial y Comercial | 10 | 10 |
| 1.2.4.6.5 | Equipo de comunicación y Telecomunicaciones | 10 | 10 |
| 1.2.4.6.6 | Equipos de Generación Eléctrica, Aparatos y Accesorios Electrónicos | 10 | 10 |
| 1.2.4.6.7 | Herramientas y Máquinas-Herramienta | 10 | 10 |



| | | | |
|-----------|---------------------------------|----|----|
| 1.2.4.6.9 | Otros Equipos | 10 | 10 |
| 1.2.4.8 | Activos Biológicos | | |
| 1.2.4.8.1 | Bovinos | 5 | 20 |
| 1.2.4.8.2 | Porcinos | 5 | 20 |
| 1.2.4.8.3 | Aves | 5 | 20 |
| 1.2.4.8.4 | Ovinos y caprinos | 5 | 20 |
| 1.2.4.8.5 | Peces y acuicultura | 5 | 20 |
| 1.2.4.8.6 | Equipos | 5 | 20 |
| 1.2.4.8.7 | Especies Menores y de Zoológico | 5 | 20 |
| 1.2.4.8.8 | Árboles y plantas | 5 | 20 |
| 1.2.4.8.9 | Otros activos Biológicos | 5 | 20 |

El Instituto Estatal para la Educación de Jóvenes y Adultos, realizó la revalorización del patrimonio y realizó los cálculos de las depreciaciones en apego a lo anteriormente señalado, actualmente ha logrado realizar el cálculo y registro de las depreciaciones y las amortizaciones hasta el ejercicio 2015.



c) Notas de memoria (cuentas de orden),

El ejercicio de la ley de ingresos estimada en los años fiscales de 2014 y 2015 se refleja en las cuentas siguientes:

| CONCEPTO | 2014 | 2015 |
|--|----------------|----------------|
| Ley de Ingresos estimada | 99,967,950.00 | 94,397,590.00 |
| Ley de Ingresos por ejecutar | 99,967,950.00 | 94,397,590.00 |
| Modificaciones a la Ley de Ingresos Estimada | 1,709,890.00 | 8,109,201.00 |
| Ley de Ingresos Devengados | 101,677,840.00 | 102,506,791.00 |
| ley de Ingresos recaudado | 101,677,840.00 | 92,258,537.00 |

d) FUENTE: INSTITUTO ESTATAL PARA LA EDUCACIÓN DE LOS JÓVENES Y ADULTOS
LAS CIFRAS PUEDEN PRESENTAR DIFERENCIAS POR REDONDEO

Respecto al ejercicio del presupuesto de egresos, las cuentas que fueron afectadas son las siguientes:

| CONCEPTO | 2014 | 2015 |
|---|---------------|---------------|
| Presupuesto de Egresos Aprobado | 99,967,950.00 | 94,397,590.00 |
| Presupuesto de Egresos por Ejercer | 99,967,950.00 | 94,397,590.00 |
| Modificaciones al Presupuesto de Egresos Aprobado | 1,709,890.00 | 8,109,201.00 |
| Presupuesto de Egresos Comprometido | 92,696,692.00 | 92,240,272.00 |
| Presupuesto de Egresos Devengado | 92,696,692.00 | 92,240,272.00 |
| Presupuesto de Egresos Ejercido | 92,696,692.00 | 92,240,272.00 |
| Presupuesto de Egresos Pagado | 92,696,692.00 | 92,240,272.00 |

FUENTE: INSTITUTO ESTATAL PARA LA EDUCACIÓN DE LOS JÓVENES Y ADULTOS
LAS CIFRAS PUEDEN PRESENTAR DIFERENCIAS POR REDONDEO

Bajo protesta de decir verdad declaramos que los estados financieros y sus notas, son razonablemente correctas y responsabilidad del emisor.


LIC. MANUEL JESUS HERRERA CARRILLO
DIRECTOR DE ADMINISTRACION Y FINANZAS


PROF. FRANCISCO JAVIER NOVELO ORDOÑEZ
DIRECTOR GENERAL DEL IEAA



• **Conciliación entre los Ingresos Presupuestarios y Contables**

| Ente Público | |
|--|------------|
| Conciliación entre los Ingresos Presupuestarios y Contables | |
| Correspondiente del 01 de Enero al 31 de Diciembre de 2015 | |
| (Pesos) | |
| 1. Ingresos Presupuestarios | 92,258,537 |
| 2. Más ingresos contables no presupuestarios | 0.00 |
| Incremento por variación de inventarios | 0.00 |
| Disminución del exceso de estimaciones por pérdida o deterioro u obsolescencia | 0.00 |
| Disminución del exceso de provisiones | 0.00 |
| Otros ingresos y beneficios varios | 0.00 |
| Otros ingresos contables no presupuestarios | 0.00 |
| 3. Menos ingresos presupuestarios no contables | 0.00 |
| Productos de capital | 0.00 |
| Aprovechamientos capital | 0.00 |
| Ingresos derivados de financiamientos | 0.00 |
| Otros Ingresos presupuestarios no contables | 0.00 |
| 4. Ingresos Contables (4 = 1 + 2 - 3) | 92,258,537 |



• **Conciliación entre los Egresos Presupuestarios y los Gastos Contables**

| ENTE PUBLICO | |
|---|------------|
| Conciliación entre los Egresos Presupuestarios y los Gastos Contables | |
| Correspondiente del 01 de Enero al 31 de Diciembre de 2015 | |
| (Miles pesos) | |
| 1. Total de egresos (presupuestarios) | 92,240,272 |
| 2. Menos egresos presupuestarios no contables | 0.00 |
| Mobiliario y equipo de administración | 0.00 |
| Mobiliario y equipo educacional y recreativo | 0.00 |
| Equipo e instrumental médico y de laboratorio | 0.00 |
| Vehículos y equipo de transporte | 0.00 |
| Equipo de defensa y seguridad | 0.00 |
| Maquinaria, otros equipos y herramientas | 0.00 |
| Activos biológicos | 0.00 |
| Bienes inmuebles | 0.00 |
| Activos intangibles | 0.00 |
| Obra pública en bienes propios | 0.00 |
| Acciones y participaciones de capital | 0.00 |
| Compra de títulos y valores | 0.00 |
| Inversiones en fideicomisos, mandatos y otros análogos | 0.00 |
| Provisiones para contingencias y otras erogaciones especiales | 0.00 |
| Amortización de la deuda pública | 0.00 |
| Adeudos de ejercicios fiscales anteriores (ADEFAS) | 0.00 |
| Otros Egresos Presupuestales No Contables | 0.00 |
| 3. Más gastos contables no presupuestales | 0.00 |
| Estimaciones, depreciaciones, deterioros, obsolescencia y amortizaciones | 0.00 |
| Provisiones | 0.00 |
| Disminución de inventarios | 0.00 |
| Aumento por insuficiencia de estimaciones por pérdida o deterioro u obsolescencia | 0.00 |
| Aumento por insuficiencia de provisiones | 0.00 |
| Otros Gastos | 0.00 |
| Otros Gastos Contables No Presupuestales | 0.00 |
| 4. Total de Gasto Contable (4 = 1 - 2 + 3) | 92,240,272 |