

Gobierno del Estado de
Quintana Roo
2011-2016



**FONDO DE APORTACIONES PARA LA EDUCACION TECNOLOGICA Y DE ADULTOS (FAETA)
RELACION DE CUENTAS BANCARIAS PRODUCTIVAS ESPECIFICAS
PERIODO: DEL 1 DE ENERO AL 30 DE JUNIO DEL 2015**

FONDO, PROGRAMA, CONVENIO	INSTITUCION BANCARIA	NUMERO DE CUENTA
FAETA	HSBC	4035233261



Gobierno del Estado de
Quintana Roo
2011-2016



IEEA
INSTITUTO ESTATAL PARA LA EDUCACION
DE JOVENES Y ADULTOS

**FONDO DE APORTACIONES PARA LA EDUCACION TECNOLOGICA Y DE ADULTOS (FAETA)
FORMATO DEL EJERCICIO Y DESTINO DE GASTO FEDERALIZADO Y REINTEGROS
AL 30 DE JUNIO DEL 2015**

PROGRAMA O FONDO	DESTINO DE LOS RECURSOS	EJERCICIO		REINTEGRO
		DEVENGADO	PAGADO	
FAETA	EDUCACION BASICA PARA ADULTOS	17,086,152.40	17,086,152.40	0.00



Gobierno del Estado de
Quintana Roo
2011 - 2016



FONDO DE APORTACIONES PARA LA EDUCACION TECNOLOGICA Y DE ADULTOS (FAETA)
MONTOS PAGADOS POR AYUDAS Y SUBSIDIOS
PERIODO: DEL 1 DE ENERO AL 30 DE JUNIO DEL 2015

CONCEPTO	AYUDA	SUBSIDIO	SECTOR (ECONOMICO O SOCIAL)	BENEFICIARIO	CURP	RPC	MONTO PAGADO
APOYO A VOLUNTARIOS QUE PARTICIPAN EN DIVERSOS PROGRAMAS FEDERALES	X		EDUCATIVO	PATRONATO PRO EDUCACION DE ADULTOS DEL ESTADO DE QUINTANA ROO A.C.		PPE9807226Y6	8,583,519.00



Gobierno del Estado de
Quintana Roo
2011 - 2016



**FONDO DE DE APORTACIONES PARA LA EDUCACION TECNOLOGICA Y DE ADULTOS (FAETA)
PROGRAMAS CON RECURSOS FEDERALES POR ORDEN DE GOBIERNO
PERIODO: DEL 1 DE ENERO AL 30 DE JUNIO DEL 2015**

NOMBRE DEL PROGRAMA	FEDERAL		ESTATAL		MUNICIPAL		OTROS	
	DEPENDENCIA/ ENTIDAD	APORTACION (MONTO)	DEPENDENCIA/ ENTIDAD	APORTACION (MONTO)	DEPENDENCIA/ ENTIDAD	APORTACION (MONTO)	DEPENDENCIA/ ENTIDAD	APORTACION (MONTO)
EDUCACION BASICA PARA ADULTOS	INEA(FAETA)	23,653,048.12	IEEA	8,960,480.00			INEA (RAMO 11)	11,144,916.35

INSTITUTO ESTATAL PARA LA EDUCACIÓN DE JÓVENES Y ADULTOS			
ESTADO DE SITUACIÓN FINANCIERA			
DEL 1 DE ENERO AL 30 DE ABRIL DEL 2015			
ACTIVO	2015	PASIVO	2015
Activo Circulante		Pasivo Circulante	
Efectivo y Equivalentes	11,343,472.65	Cuentas por Pagar a Corto Plazo	267,608.41
Derechos a Recibir Efectivo o Equivalentes	48,661,998.15	Documentos por Pagar a Corto Plazo	944,309.95
Derechos a Recibir Bienes o Servicios	0.00	Perdón a Corto Plazo de la Deuda Pública a Largo Plazo	0.00
Inventarios	0.00	Títulos y Valores a Corto Plazo	0.00
Almacenes	0.00	Pasivos Diferidos a Corto Plazo	0.00
Estimación por Pérdida o Deterioro de Activos Circulantes	0.00	Fondos y Bienes de Terceros en Garantía y/o Administración a Corto Plazo	0.00
Otros Activos Circulantes	0.00	Provisiones a Corto Plazo	0.00
		Otros Pasivos a Corto Plazo	44,108,425.00
Total de Activos Circulantes	61,005,470.81	Total de Pasivos Circulantes	45,316,343.36
Activo No Circulante		Pasivo No Circulante	
Inversiones Financieras a Largo Plazo	0.00	Cuentas por Pagar a Largo Plazo	0.00
Derechos a Recibir Efectivo o Equivalentes a Largo Plazo	0.00	Documentos por Pagar a Largo Plazo	0.00
Bienes Inmuebles, Infraestructura y Construcciones en Proceso	135,594.53	Deuda Pública a Largo Plazo	0.00
Bienes Muebles	30,216,222.24	Pasivos Diferidos a Largo Plazo	0.00
Activos Intangibles		Fondos y Bienes de Terceros en Garantía y/o en Administración a Largo Plazo	0.00
Depreciación, Deterioro y Amortización Acumulada de Bienes	-27,854,525.35	Provisiones a Largo Plazo	0.00
Activos Diferidos		Total de Pasivos No Circulantes	0.00
Estimación por Pérdida o Deterioro de Activos no Circulantes	0.00	Total del Pasivo	45,316,343.36
Otros Activos no Circulantes	0.00	Hacienda Pública/Patrimonio	
		Hacienda Pública/Patrimonio Contribuido	
Total de Activos No Circulantes	2,447,251.51	Aportaciones	255,559.01
		Donaciones de Capital	0.00
		Actualización de la Hacienda Pública/Patrimonio	0.00
		Hacienda Pública/Patrimonio Generado	
		Resultados del Ejercicio (Ahorro/ Desahorro)	8,300,012.00
		Resultados de Ejercicios Anteriores	9,576,807.95
		Re-avalsos	0.00
		Reservas	0.00
		Rectificaciones de Resultados de Ejercicios Anteriores	0.00
		Exceso o Insuficiencia en la Actualización de la Hacienda Pública/Patrimonio	
		Resultado por Posición Monetaria	0.00
		Resultado por Tenencia de Activos no Monetarios	0.00
		Total Hacienda Pública/Patrimonio	16,134,378.96
Total del Activo	63,452,722.32	Total del Pasivo y Hacienda Pública/Patrimonio	63,452,722.32

"BAJO PRÓTESTA DE DECIR VERDAD DECLARAMOS QUE LOS ESTADOS FINANCIEROS Y SUS NOTAS, SON RAZONABLEMENTE CORRECTOS Y SON RESPONSABLES DEL EMISOR"

REVISÓ:
LIC. MANUEL JESÚS HERRERA CARRILLO
DIRECTOR ADMINISTRATIVO

AUTORIZÓ:
PROFESOR FRANCISCO J. NOVELO GORDÓNEZ
DIRECTOR GENERAL

Instituto Estatal para la Educación
de Jóvenes y Adultos
Av. Independencia No. 294
Col. David Gustavo,
Chetumal, Quintana Roo, C.P. 77013
Tel. (963) 8321029 8323101

ELABORÓ:
LIC. DIANA NOEMI BASILTO SOLÍS
JEFA DEL DEPTO. DE RECURSOS FINANCIEROS

INSTITUTO ESTATAL PARA LA EDUCACIÓN DE JÓVENES Y ADULTOS
ESTADO DE VERIFICACIÓN DE LA CUENTAS PÚBLICAS
DEL EJERCICIO AL 31 DE MARZO DEL 2015

Cuentas	Saldo Inicial	Incrementos	Disminuciones	Saldo Final	Saldo Inicial	Incrementos	Disminuciones	Saldo Final
Recapitulaciones de Resultados de Ejercicios Anteriores								
Patrimonio Neto Inicial Ajustado del Ejercicio	0.00	0.00	0.00	0.00	0.00	0.00	0.00	0.00
Aperturas	0.00	0.00	0.00	0.00	0.00	0.00	0.00	0.00
Donaciones de Capital	0.00	0.00	0.00	0.00	0.00	0.00	0.00	0.00
Actualización de la Hacienda Pública al momento	0.00	0.00	0.00	0.00	0.00	0.00	0.00	0.00
Variaciones de la Hacienda Pública / Patrimonio Neto del Ejercicio								
Resultados del Ejercicio (Ahorros/Excesos)	0.00	0.00	0.00	0.00	0.00	0.00	0.00	0.00
Resultados de Ejercicios Anteriores	0.00	0.00	0.00	0.00	0.00	0.00	0.00	0.00
Reversión	0.00	0.00	0.00	0.00	0.00	0.00	0.00	0.00
Reservas	0.00	0.00	0.00	0.00	0.00	0.00	0.00	0.00
Hacienda Pública / Patrimonio Neto Final del Ejercicio 2015								
Cambios en la Hacienda Pública / Patrimonio Neto del Ejercicio 2014	0.00	0.00	0.00	0.00	0.00	0.00	0.00	0.00
Aperturas	255,679.01	0.00	0.00	255,679.01	255,679.01	0.00	0.00	255,679.01
Donaciones de Capital	0.00	0.00	0.00	0.00	0.00	0.00	0.00	0.00
Actualización de la Hacienda Pública al momento	0.00	0.00	0.00	0.00	0.00	0.00	0.00	0.00
Variaciones de la Hacienda Pública / Patrimonio Neto del Ejercicio								
Resultados del Ejercicio (Ahorros/Excesos)	0.00	0.00	0.00	0.00	0.00	0.00	0.00	0.00
Resultados de Ejercicios Anteriores	0.00	0.00	0.00	0.00	0.00	0.00	0.00	0.00
Reversión	0.00	0.00	0.00	0.00	0.00	0.00	0.00	0.00
Reservas	0.00	0.00	0.00	0.00	0.00	0.00	0.00	0.00
Saldo Neto en la Hacienda Pública / Patrimonio 2015								
	0.00	0.00	0.00	0.00	16,134,278.95	0.00	0.00	16,134,278.95

* BAJO PROTESTA DE DECIR VERDAD DECLARAMOS QUE LOS ESTADOS FINANCIEROS Y SUS NOTAS SON RAZONABLEMENTE CORRECTOS Y SON RESPONSABLEMENTE DEL EMISOR *

AUTORIZADO:
PROFESOR FRANCISCO JAVIER MARTÍNEZ OCHOA
DIRECTOR GENERAL

REVISADO:
LIC. MARCELO J. HERRERA CARRILLO
DIRECTOR ADMINISTRATIVO



L.C. DANNA ROEMER BASILITO SOLÍS
JEFE DEL DEPTO. DE RECURSOS FINANCIEROS

	Origen	Aplicación
Activo		
Activo Circulante		
Efectivo y Equivalentes	11,343,472.65	
Derechos a Recibir Efectivo o Equivalentes	49,661,998.16	
Derechos a Recibir Bienes o Servicios		
Inventarios		
Almacenes		
Estimación por Pérdida o Deterioro de Activos Circulantes		
Otros Activos Circulantes		
Activo No Circulante		
Inversiones Financieras a Largo Plazo		
Derechos a Recibir Efectivo o Equivalentes a Largo Plazo		
Bienes Inmuebles, Infraestructura y Construcciones en Proceso	185,554.63	
Bienes Muebles	30,215,222.24	
Activos Intangibles		
Depreciación, Deterioro y Amortización Acumulada de Bienes		27,954,525.38
Activos Diferidos		
Estimación por Pérdida o Deterioro de Activos no Circulantes		
Otros Activos no Circulantes		
Pasivo		
Pasivo Circulante		267,608.41
Cuentas por Pagar a Corto Plazo		944,309.95
Documentos por Pagar a Corto Plazo		
Porción a Corto Plazo de la Deuda Pública a Largo Plazo		
Títulos y Valores a Corto Plazo		
Pasivos Diferidos a Corto Plazo		
Fondos y Bienes de Terceros en Garantía y/o Administración a Corto Plazo		
Provisiones a Corto Plazo		
Otros Pasivos a Corto Plazo		44,106,425.00
Pasivo No Circulante		
Cuentas por Pagar a Largo Plazo		
Documentos por Pagar a Largo Plazo		
Deuda Pública a Largo Plazo		
Pasivos Diferidos a Largo Plazo		
Fondos y Bienes de Terceros en Garantía y/o en Administración a Largo Plazo		
Provisiones a Largo Plazo		
HACIENDA PÚBLICA/PATRIMONIO		
Hacienda Pública/Patrimonio Contribuido		
Aportaciones		255,558.01
Donaciones de Capital		
Actualización de la Hacienda Pública/Patrimonio		
Hacienda Pública/Patrimonio Generado		
Resultados del Ejercicio (Ahorro/ Desahorro)		8,300,012.00
Resultados de Ejercicios Anteriores		9,578,807.95
Revalúos		
Reservas		
Rectificaciones de Resultados de Ejercicios Anteriores		
Exceso o Insuficiencia en la Actualización de la Hacienda Pública/Patrimonio		
Resultado por Posición Monetaria		
Resultado por Tenencia de Activos no Monetarios		
	91,407,248	91,407,248

* BAJO PROTESTA DE DECIR VERDAD DECLARAMOS QUE LOS ESTADOS FINANCIEROS Y SUS NOTAS, SON RAZONABLEMENTE CORRECTOS Y SON RESPONSABILIDAD DEL EMISOR*

Instituto Estatal para la Educación
de Jóvenes y Adultos
Av. Independencia No. 285 MANUEL J. HERRERA CARRILLO
Col. David Gustavo. DIRECTOR ADMINISTRATIVO
Chetumal, Quintana Roo, C.P. 77026
Tel. (983) 8321029 8323101

PROFESOR FRANCISCO JUVEN NOVELO ORDOREZ
DIRECTOR GENERAL

L.C. DIANA NOEMI BASILTO SOLÍS

JEFA DEL DEPTO. DE RECURSOS FINANCIEROS

INSTITUTO ESTATAL PARA LA EDUCACIÓN DE JÓVENES Y ADULTOS		
ESTADO DE FLUJOS DE EFECTIVO		
DEL 1 DE ENERO AL 30 DE ABRIL DEL 2016		
		2016
Flujos de Efectivo de las Actividades de Operación		
Origen		
	Impuestos	
	Cuentas y Aportaciones de Seguridad Social	
	Contribuciones de mejoras	
	Derechos	
	Productos de Tipo Contenido	
	Apropiamientos de Tipo Contenido	
	Ingresos por Venta de Bienes y Servicios	
	Ingresos no comprendidos en las Fracciones de la Ley de Ingresos Causados en Ejercicios Fiscales Anteriores	
	Prestaciones de Liquidación o Pago	
	Participaciones y Aportaciones	
	Transferencias, Asignaciones y Subsidios y Otras Ayudas	11,036,972.45
	Otros Orígenes de Operación	4,500.20
Aplicación		
	Servicios Personales	
	Materiales y Suministros	
	Servicios Generales	
	Transferencias Internas y Asignaciones al Sector Público	
	Transferencias al resto del Sector Público	
	Subsidios y Subvenciones	
	Ayudas Sociales	
	Pensiones y Jubilaciones	
	Transferencias o Fideicomisos, Mandatos y Contratos Análogos	
	Transferencias a la Seguridad Social	
	Deducciones	
	Transferencias al Exterior	
	Participaciones	
	Aportaciones	
	Convenios	
	Otras Aplicaciones de Operación	
Flujos Netos de Efectivo por Actividades de Operación		11,343,472.65
Flujos de Efectivo de las Actividades de Inversión		
Origen		
	Bienes Inmuebles, Infraestructura y Construcciones en Proceso	0.00
	Bienes Muebles	0.00
	Otros Orígenes de Inversión	0.00
Aplicación		
	Bienes Inmuebles, Infraestructura y Construcciones en Proceso	0.00
	Bienes Muebles	0.00
	Otras Aplicaciones de Inversión	0.00
Flujos Netos de Efectivo por Actividades de Inversión		0.00
Flujo de Efectivo de las Actividades de Financiamiento		
Origen		
	Endeudamiento Neto	
	Interno	
	Externo	
Aplicación		
	Servicios de la Deuda	
	Interno	
	Externo	
Flujos Netos de Efectivo por Actividades de Financiamiento		0.00
Incremento/Disminución Neto en el Efectivo y Equivalentes al Efectivo		0.00
Efectivo y Equivalentes al Efectivo al Inicio del Ejercicio		0.00
Efectivo y Equivalentes al Efectivo al Final del Ejercicio		11,343,472.65

* BAJO PROTESTA DE DECIR VERDAD DECLARAMOS QUE LOS ESTADOS FINANCIEROS Y SUS NOTAS, SON RAZONABLEMENTE CORRECTOS Y SON RESPONSABILIDAD DEL EMISOR*

REVISÓ
Instituto Estatal para la Educación de Jóvenes y Adultos
Av. 10 de Mayo, 100
Chetumal, Quintana Roo, C.P. 77013
Tel. (933) 6321023, 6323101

AUTORIZÓ:
PROFE. FRANCISCO J. NOVELLO ORDÓÑEZ
DIRECTOR GENERAL

ELABORÓ:
L.C. DIANA NOEMI BASULTO SOLIS
Jefa del Departamento de Recursos Financieros

INSTITUTO ESTATAL PARA LA EDUCACIÓN DE JÓVENES Y ADULTOS						
ESTADO ANALÍTICO DEL ACTIVO						
DEL 1 DE ENERO AL 30 DE ABRIL DEL 2015						
Concepto	Saldo Inicial	Cargos del Periodo	Abonos del Periodo	Saldo Final	Variación del Periodo	
ACTIVO						
Activo Circulante	63,376,890	14,299,148	16,670,568	61,005,471	-2,371,419	
Efectivo y Equivalentes	13,712,732.51	6,438,202.79	8,807,462.65	11,343,472.65	-2,369,260	
Derechos a Recibir Efectivo o Equivalentes	49,664,157.74	7,860,945.27	7,863,104.85	49,661,998.16	-2,160	
Derechos a Recibir Bienes o Servicios	0.00	0.00	0.00	0.00	0	
Inventarios	0.00	0.00	0.00	0.00	0	
Almacenes	0.00	0.00	0.00	0.00	0	
Estimación por Pérdida o Deterioro de Activos Circulantes	0.00	0.00	0.00	0.00	0	
Otros Activos Circulantes	0.00	0.00	0.00	0.00	0	
Activo No Circulante	58,356,302.23	0.00	0.00	58,356,302.23	0	
Inversiones Financieras a Largo Plazo	0.00	0.00	0.00	0.00	0	
Derechos a Recibir Efectivo o Equivalentes a Largo Plazo	0.00	0.00	0.00	0.00	0	
Bienes Inmuebles, Infraestructura y Construcciones en Proceso	185,554.63	0.00	0.00	185,554.63	0	
Bienes Muebles	30,216,222.24	0.00	0.00	30,216,222.24	0	
Activos Intangibles	0.00	0.00	0.00	0.00	0	
Depreciación, Deterioro y Amortización Acumulada de Bienes	27,954,525.36	0.00	0.00	27,954,525.36	0	
Activos Diferidos	0.00	0.00	0.00	0.00	0	
Estimación por Pérdida o Deterioro de Activos no Circulantes	0.00	0.00	0.00	0.00	0	
Otros Activos no Circulantes	0.00	0.00	0.00	0.00	0	

BAJO PROTESTA DE VERDAD DECLARAMOS QUE LOS ESTADOS FINANCIEROS Y SUS NOTAS, SON RAZONABLEMENTE CORRECTOS Y SON RESPONSABILIDAD DEL EMISOR

REVISOR:

AUTORIZO:

LIC. MANUEL JESUS HERRERA CARRILLO

PROFESOR FRANCISCO J. NOBLE ORDÓÑEZ

DIRECTOR ADMINISTRATIVO

DIRECTOR GENERAL

ELABORO:

L.C. DIANA NOEMI BASULTO SOLIS

JEFA DEL DEPTO. DE RECURSOS FINANCIEROS

Instituto Estatal para la Educación de Jóvenes y Adultos
Av. Independencia No. 294
Col. David Gustavo,
Chetumal, Quintana Roo, C.P. 77013
Tel. (963) 8321029 8323101

INSTITUTO ESTATAL PARA LA EDUCACIÓN DE JÓVENES Y ADULTOS				
ESTADO ANALÍTICO DE LA DEUDA Y OTROS PASIVOS				
DEL 1 DE ENERO AL 30 DE ABRIL DEL 2015				
Denominación de las Deudas	Moneda de Contratación	Institución o País Acreedor	Saldo Inicial del Periodo	Saldo Final del Periodo
DEUDA PÚBLICA				
Corto Plazo				
Deuda Interna				
Instituciones de Crédito				
Títulos y Valores				
Arrendamientos Financieros				
Deuda Externa				
Organismos Internacionales	Financieros			
Deuda Bilateral				
Títulos y Valores				
Arrendamientos Financieros				
<i>Subtotal Corto Plazo</i>				
Largo Plazo				
Deuda Interna				
Instituciones de Crédito				
Títulos y Valores				
Arrendamientos Financieros				
Deuda Externa				
Organismos Internacionales	Financieros			
Deuda Bilateral				
Títulos y Valores				
Arrendamientos Financieros				
<i>Subtotal Largo Plazo</i>				
Otros Pasivos			482.27	482.27
Total Deuda y Otros Pasivos			482.27	482.27

* BAJO PROTESTA DE DECIR VERDAD DECLARAMOS QUE LOS ESTADOS FINANCIEROS Y SUS NOTAS, SON RAZONABLEMENTE CORRECTOS Y SON RESPONSABILIDAD DEL EMISOR

REVISÓ:

LIC. MANUEL JESÚS HERRERA CARRILLO

DIRECTOR ADMINISTRATIVO

AUTORIZÓ:

PROFE. FRANCISCO J. NOVELLO ORDÓÑEZ

DIRECTOR GENERAL

ELABORÓ:

LIC. DIANA NOEMI BASULTO SOLÍS

JEFA DEL DEPTO. DE RECURSOS FINANCIEROS

Instituto Estatal para la Educación de Jóvenes y Adultos
Av. Independencia No. 294
Col. David Gustavo,
Chetumal, Quintana Roo, C.P. 77013
Tel. (983) 8321029 8323101

INSTITUTO ESTATAL PARA LA EDUCACION DE JOVENES Y ADULTOS DEL ESTADO DE QUINTANA ROO

ENDEUDAMIENTO NETO

DEL 1 DE ENERO AL 30 DE ABRIL DEL 2015

Identificación de Crédito o Instrumento	Contratación / Colocación	Amortización	Endeudamiento Neto
	A	B	C=A-B
Créditos Bancarios			
Total Créditos Bancarios			
Otros Instrumentos de Deuda			
Total Otros Instrumentos de Deuda			
TOTAL			

NO APLICA

REVISO

LIC. MANUEL J. HERRERA CARRILLO
DIRECTOR ADMINISTRATIVO

AUTORIZO

PROFR. FRANCISCO NOVELO ORDOÑEZ
DIRECTOR GENERAL

ELABORO

L.C. DIANA NOEMI BASULTO SOLIS
JEFA DEL DEPTO. DE RECURSOS FINANCIEROS

INSTITUTO ESTATAL PARA LA EDUCACION DE JOVENES Y ADULTOS DEL ESTADO DE QUINTANA ROO
INTERESES DE LA DEUDA
DEL 1 DE ENERO AL 30 DE ABRIL DEL 2015

Identificación de Crédito o Instrumento	Devenido	Pagado
Créditos Bancarios		
NO APLICA		
Total de Intereses de Créditos Bancarios		
Otros Instrumentos de Deuda		
Total de Intereses de Otros Instrumentos de Deuda		
TOTAL		

REVISO

LIC. MANUEL L. HERRERA CARRILLO
DIRECTOR ADMINISTRATIVO

AUTORIZO

PROFR. FRANCISCO J. NOVELO ORDOÑEZ
DIRECTOR GENERAL

ELABORO

L.C. DIANA NOEMI BASULTO SOLIS
JEFA DEL DEPTO. DE RECURSOS FINANCIEROS



GOBIERNO DE CHILE

INSTITUTO ESTATAL PARA LA EDUCACION DE JOVENES Y ADULTOS
ESTADO ANALITICO DEL EJERCICIO DEL PRESUPUESTO DE EGRESOS POR CAPITULO DEL GASTO
PRESUPUESTO ACUMULADO: ENERO-ABRIL
CONCENTRADO 2015



EJERCICIO DEL PRESUPUESTO	NOMBRE	PRESUPUESTO DE EGRESOS	AMPLIACIONES (REDUCCIONES)	PRESUPUESTO VIGENTE	COMPROMETIDO	PRESUPUESTO DISPONIBLE PARA COMPROMETER	DEVENGADO	COMPROMETIDO NO DEVENGADO	PRESUPUESTO SIN DEVENGAR	EJERCIDO	PAGADO	CUENTAS POR PAGAR
1000	SERVICIOS PERSONALES	35,413,924.00	0.00	35,413,924.00	10,638,030.12	25,775,893.88	10,638,030.12	0.00	25,775,893.88	10,638,030.12	10,638,030.12	0.00
2000	MATERIALES Y SUMINISTROS	5,705,554.00	-52,203.67	5,654,350.33	882,091.77	4,772,258.56	882,091.77	0.00	4,772,258.56	882,091.77	882,091.77	0.00
3000	SERVICIOS GENERALES	7,338,351.00	52,203.67	7,390,554.67	1,647,400.96	5,743,153.71	1,647,400.96	0.00	5,743,153.71	1,647,400.96	1,647,400.96	0.00
4000	TRANSF. ASIGNAC. SUBS. Y OTRAS AYUDAS	44,938,731.00	0.00	44,938,731.00	2,942,312.00	41,996,419.00	2,942,312.00	0.00	41,996,419.00	2,942,312.00	2,942,312.00	0.00
5000	BIENES MUEBLES, INMUEBLES E INTANGIBLES	0.00	482.27	482.27	0.00	482.27	0.00	0.00	482.27	0.00	0.00	0.00
	TOTAL	94,397,500.00	482.27	94,398,072.27	16,109,834.85	78,288,237.42	16,109,834.85	0.00	78,288,237.42	16,109,834.85	16,109,834.85	0.00

LIC. MARCO A. PARRALES ULLOA
ELABORADOR

LIC. ROMAN A. VILLALBA
REVISOR

PROF. FRANCISCO JAVIER NOVELO ORDONEZ
AUTORIZADO



INSTITUTO ESTATAL PARA LA EDUCACION DE JOVENES Y ADULTOS
ESTADO ANALITICO DEL EJERCICIO DEL PRESUPUESTO DE EGRESOS POR CAPITULO DEL GASTO
PRESUPUESTO ACUMULADO: ENERO-ABRIL
FAETA 2015



EJERCICIO DEL PRESUPUESTO		NOMBRE									
	PRESUPUESTO DE EGRESOS	AMPLIACIONES (REDUCCIONES)	PRESUPUESTO VIGENTE	COMPROMETIDO	PRESUPUESTO DISPONIBLE PARA COMPROMETER	DEVENGADO	COMPROMETIDO NO DEVENGADO	PRESUPUESTO SIN DEVENGAR	EJERCIDO	PAGADO	CUENTAS POR PAGAR
1000	26,477,930.00	0.00	26,477,930.00	8,371,990.53	18,105,939.47	8,371,990.53	0.00	18,105,939.47	8,371,990.53	8,371,990.53	0.00
2000	1,574,549.00	49,726.53	1,624,275.53	571,013.97	1,053,261.56	571,013.97	0.00	1,053,261.56	571,013.97	571,013.97	0.00
3000	5,738,110.00	-49,726.53	5,688,383.47	1,561,287.56	4,127,095.91	1,561,287.56	0.00	4,127,095.91	1,561,287.56	1,561,287.56	0.00
4000	6,633,427.00	0.00	6,633,427.00	1,289,193.00	5,344,234.00	1,289,193.00	0.00	5,344,234.00	1,289,193.00	1,289,193.00	0.00
6000	0.00	482.27	482.27	0.00	482.27	0.00	0.00	482.27	0.00	0.00	0.00
TOTAL	40,423,116.00	482.27	40,423,598.27	11,793,485.06	28,630,113.21	11,793,485.06	0.00	28,630,113.21	11,793,485.06	11,793,485.06	0.00

LIC. MARCO ANTONIO SULLOA
ELABORO

LIC. ROMAN A. SUAREZ
REVISOR

PROF. FRANCISCO JAVIER NOVELO ORDOÑEZ
AUTORIZO



03 JUN
RECIBI
DEPARTAMENTO DE RECURSOS



GOBIERNO DEL ESTADO

INSTITUTO ESTATAL PARA LA EDUCACION DE JOVENES Y ADULTOS
ESTADO ANALITICO DEL EJERCICIO DEL PRESUPUESTO DE EGRESOS POR CAPITULO DEL GASTO
PRESUPUESTO ACUMULADO: ENERO-ABRIL
GOBIERNO DEL ESTADO 2016



EJERCICIO DEL PRESUPUESTO	PRESUPUESTO DE EGRESOS	AMPLIACIONES (REDUCCIONES)	PRESUPUESTO VIGENTE	COMPROMETIDO	PRESUPUESTO DISPONIBLE PARA COMPROMETER	DEVENGADO	COMPROMETIDO NO DEVENGADO	PRESUPUESTO SIN DEVENGAR	EJERCIDO	PAGADO	CUENTAS POR PAGAR
	9,936,884.00	0.00	9,936,884.00	2,266,039.59	7,670,854.41	2,266,039.59	0.00	7,670,854.41	2,266,039.59	2,266,039.59	0.00
1000 SERVICIOS PERSONALES	1,601,624.00	0.00	1,601,624.00	40,043.80	1,761,580.20	40,043.80	0.00	1,761,580.20	40,043.80	40,043.80	0.00
2000 MATERIALES Y SUMINISTROS	1,377,770.00	0.00	1,377,770.00	528.38	1,377,241.62	528.38	0.00	1,377,241.62	528.38	528.38	0.00
3000 SERVICIOS GENERALES	7,683,780.00	0.00	7,683,780.00	759,677.00	6,924,103.00	759,677.00	0.00	6,924,103.00	759,677.00	759,677.00	0.00
4000 TRANSF. ASIGNAC, SUBS. Y OTRAS AYUDAS	0.00	0.00	0.00	0.00	0.00	0.00	0.00	0.00	0.00	0.00	0.00
5000 BIENES MUEBLES, INMUEBLES E INTANGIBLES	0.00	0.00	0.00	0.00	0.00	0.00	0.00	0.00	0.00	0.00	0.00
TOTAL	20,800,068.00	0.00	20,800,068.00	3,066,288.77	17,733,779.23	3,066,288.77	0.00	17,733,779.23	3,066,288.77	3,066,288.77	0.00

671,582.17

LIC. MARGARITA PASTORIS UNILCA
ELABORÓ

REVISO
LIC. ROMANA VALLEJO

PROF. FRANCISCO JAVIER NOVELO ORDOÑEZ
AUTORIZO




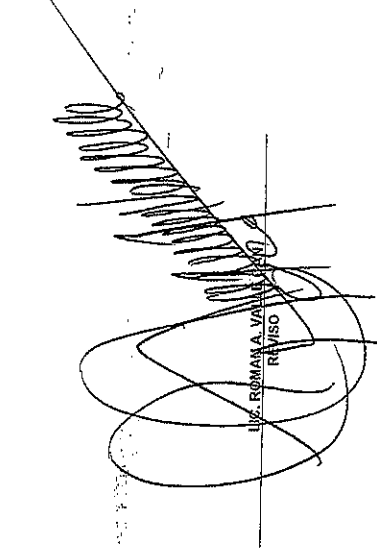
Gobierno del Estado


INSTITUTO ESTATAL PARA LA EDUCACION DE JOVENES Y ADULTOS
ESTADO ANALITICO DEL EJERCICIO DEL PRESUPUESTO DE EGRESOS POR CAPITULO DEL GASTO
PRESUPUESTO ACUMULADO: ENERO-ABRIL
RAMO XI 2015



EJERCICIO DEL PRESUPUESTO		ESTADO ANALITICO DEL EJERCICIO DEL PRESUPUESTO DE EGRESOS POR CAPITULO DEL GASTO PRESUPUESTO ACUMULADO: ENERO-ABRIL RAMO XI 2015										
NOMBRE		PRESUPUESTO DE EGRESOS	AMPLIACIONES (REDUCCIONES)	PRESUPUESTO VIGENTE	COMPROMETIDO	PRESUPUESTO DISPONIBLE PARA COMPROMETER	DEVENGADO	COMPROMETIDO NO DEVENGADO	PRESUPUESTO SIN DEVENGAR	EJERCIDO	PAGADO	CUENTAS POR PAGAR
1000	SERVICIOS PERSONALES	0.00	0.00	0.00	0.00	0.00	0.00	0.00	0.00	0.00	0.00	0.00
2000	MATERIALES Y SUMINISTROS	2,330,381.00	-101,930.20	2,228,450.80	271,034.00	1,957,416.80	271,034.00	0.00	1,957,416.80	271,034.00	271,034.00	0.00
3000	SERVICIOS GENERALES	222,501.00	101,930.20	324,431.20	85,585.02	238,846.18	85,585.02	0.00	238,846.18	85,585.02	85,585.02	0.00
4000	TRANSF. ASIGNAC. SUBS. Y OTRAS AYUDAS	30,621,524.00	0.00	30,621,524.00	893,442.00	29,728,082.00	893,442.00	0.00	29,728,082.00	893,442.00	893,442.00	0.00
5000	BIENES MUEBLES, INMUEBLES E INTANGIBLES	0.00	0.00	0.00	0.00	0.00	0.00	0.00	0.00	0.00	0.00	0.00
TOTAL		33,174,406.00	0.00	33,174,406.00	1,250,051.02	31,924,354.98	1,250,051.02	0.00	31,924,354.98	1,250,051.02	1,250,051.02	0.00


LIC. MARGUETA PARRALES ULLOA
ELABORO


LIC. ROMANA VALENZUELA
REVISO


PROF. FRANCISCO VAJTORIZ



INSTITUTO ESTATAL PARA LA EDUCACION DE JOVENES Y ADULTOS
ESTADO ANALITICO DE INGRESOS PRESUPUESTALES
Del 01 de Enero al 30 de Abril de 2015
CONCENTRADO 2015



FUENTES DE INGRESOS	INGESOS ESTIMADOS	MODIFICADO		DEVENGADO	RECAUDADO	AVANCE DE RECAUDACION RECAUDACION/ESTIMACION
		AMPLIACIONES (REDUCCIONES)	MODIFICADO			
I IMPUESTOS	0.00	0.00	0.00	0.00	0.00	0.00%
II CONTRIBUCIONES DE MEJORAS	0.00	0.00	0.00	0.00	0.00	0.00%
III DERECHOS	0.00	0.00	0.00	0.00	0.00	0.00%
IV CONTRIBUCIONES NO COMPRENDIDAS EN LAS FRACCIONES ANTERIORES, CAUSADAS EN EJERCICIOS FISCALES ANTERIORES PENDIENTES DE LIQUIDACION O PAGO	0.00	0.00	0.00	0.00	0.00	0.00%
V PRODUCTOS	0.00	0.00	0.00	0.00	0.00	0.00%
VI APROVECHAMIENTOS	0.00	0.00	0.00	0.00	0.00	0.00%
VIII PARTICIPACIONES Y APORTACIONES	94,397,590.00	482.27	94,398,072.27	32,892,923.27	24,405,646.47	25.85%
IX TRANSFERENCIAS, SUBSIDIOS Y OTRAS AYUDAS	0.00	0.00	0.00	0.00	0.00	0.00%
X INGRESOS DERIVADOS DE FINANCIAMIENTO	0.00	0.00	0.00	0.00	0.00	0.00%
ESTADO DE ANALITICO DE INGRESOS POR FUENTE DE CONTRIBUCION						
	94,397,590.00	482.27	94,398,072.27	32,892,923.27	24,405,646.47	25.85%

TRIBUTARIOS	INGESOS ESTIMADOS	MODIFICADO		DEVENGADO	RECAUDADO	AVANCE DE RECAUDACION RECAUDACION/ESTIMACION
		AMPLIACIONES (REDUCCIONES)	MODIFICADO			
IMPUESTOS SOBRE LOS INGRESOS	0.00	0.00	0.00	0.00	0.00	0.00%
INGRESOS SOBRE EL PATRIMONIO	0.00	0.00	0.00	0.00	0.00	0.00%
IMPUESTO SOBRE LA PRODUCCION, EL CONSUMO Y LAS TR	0.00	0.00	0.00	0.00	0.00	0.00%
IMPUESTO AL COMERCIO EXTERIOR	0.00	0.00	0.00	0.00	0.00	0.00%
IMPUESTO SOBRE NOMINA Y ASIMILABLES	0.00	0.00	0.00	0.00	0.00	0.00%
IMPUESTOS ECOLOGICOS	0.00	0.00	0.00	0.00	0.00	0.00%
ACCESORIOS	0.00	0.00	0.00	0.00	0.00	0.00%
OTROS IMPUESTOS	0.00	0.00	0.00	0.00	0.00	0.00%
SUBTOTAL TRIBUTARIOS	0.00	0.00	0.00	0.00	0.00	0.00%
NO TRIBUTARIOS						
I DERECHOS	0.00	0.00	0.00	0.00	0.00	0.00%
II PRODUCTOS	0.00	0.00	0.00	0.00	0.00	0.00%
III APROVECHAMIENTOS	0.00	0.00	0.00	0.00	0.00	0.00%
IV CONTRIBUCIONES DE MEJORAS	0.00	0.00	0.00	0.00	0.00	0.00%
SUB TOTAL NO TRIBUTARIOS	0.00	0.00	0.00	0.00	0.00	0.00%

LIC. MARCO A. HERNANDEZ ULLOA
ELABORO

LIC. ROMAN ALVAREZ CAN
REVISO

PROF. FRANCISCO BAIMER NOVELO ORDOÑEZ
AUTORIZO



INSTITUTO ESTATAL PARA LA EDUCACION DE JOVENES Y ADULTOS
ESTADO ANALITICO DE INGRESOS PRESUPUESTALES
Del 01 de Enero al 30 de Abril de 2015
FAETA 2015



FUENTES DE INGRESOS	INGESOS ESTIMADOS	MODIFICADO		DEVENGADO	RECAUDADO	AVANCE DE RECAUDACION RECAUDACION/ESTIMACION
		AMPLIACIONES (REDUCCIONES)	MODIFICADO			
I IMPUESTOS	0.00	0.00	0.00	0.00	0.00	0.00%
II CONTRIBUCIONES DE MEJORAS	0.00	0.00	0.00	0.00	0.00	0.00%
III DERECHOS	0.00	0.00	0.00	0.00	0.00	0.00%
IV CONTRIBUCIONES NO COMPRENDIDAS EN LAS FRACCIONES ANTERIORES, CAUSADAS EN EJERCICIOS FISCALES ANTERIORES PENDIENTES DE LIQUIDACION O PAGO	0.00	0.00	0.00	0.00	0.00	0.00%
V PRODUCTOS	0.00	0.00	0.00	0.00	0.00	0.00%
VI APROVECHAMIENTOS	0.00	0.00	0.00	0.00	0.00	0.00%
VIII PARTICIPACIONES Y APORTACIONES	40,423,116.00	482.27	40,423,598.27	13,699,727.27	13,699,727.27	33.88%
IX TRANSFERENCIAS, SUBSIDIOS Y OTRAS AYUDAS	0.00	0.00	0.00	0.00	0.00	0.00%
X INGRESOS DERIVADOS DE FINANCIAMIENTO	0.00	0.00	0.00	0.00	0.00	0.00%
ESTADO DE ANALITICO DE INGRESOS POR FUENTE DE CONTRIBUCION						
	40,423,116.00	482.27	40,423,598.27	13,699,727.27	13,699,727.27	33.88%

TRIBUTARIOS	INGESOS ESTIMADOS	MODIFICADO		DEVENGADO	RECAUDADO	AVANCE DE RECAUDACION RECAUDACION/ESTIMACION
		AMPLIACIONES (REDUCCIONES)	MODIFICADO			
IMPUESTOS SOBRE LOS INGRESOS	0.00	0.00	0.00	0.00	0.00	0.00%
INGRESOS SOBRE EL PATRIMONIO	0.00	0.00	0.00	0.00	0.00	0.00%
IMPUESTO SOBRE LA PRODUCCION, EL CONSUMO Y LAS TR	0.00	0.00	0.00	0.00	0.00	0.00%
IMPUESTO AL COMERCIO EXTERIOR	0.00	0.00	0.00	0.00	0.00	0.00%
IMPUESTO SOBRE NOMINA Y ASIMILABLES	0.00	0.00	0.00	0.00	0.00	0.00%
IMPUESTOS ECALOGICOS	0.00	0.00	0.00	0.00	0.00	0.00%
ACCESORIOS	0.00	0.00	0.00	0.00	0.00	0.00%
OTROS IMPUESTOS	0.00	0.00	0.00	0.00	0.00	0.00%
SUBTOTAL TRIBUTARIOS	0.00	0.00	0.00	0.00	0.00	0.00%
NO TRIBUTARIOS						
I DERECHOS	0.00	0.00	0.00	0.00	0.00	0.00%
II PRODUCTOS	0.00	0.00	0.00	0.00	0.00	0.00%
III APROVECHAMIENTOS	0.00	0.00	0.00	0.00	0.00	0.00%
IV CONTRIBUCIONES DE MEJORAS	0.00	0.00	0.00	0.00	0.00	0.00%
SUB TOTAL NO TRIBUTARIOS	0.00	0.00	0.00	0.00	0.00	0.00%

LIC. MARCO A. PAREDES ULLOA
ELABORO

LIC. ROMAN A. VALEZCAN
REVISO

PROF. FRANCISCO JAVIER NOVELO ORDOÑEZ
AUTORIZO



Coahuila de Zaragoza

INSTITUTO ESTATAL PARA LA EDUCACION DE JOVENES Y ADULTOS
ESTADO ANALITICO DE INGRESOS PRESUPUESTALES
Del 01 de Enero al 30 de Abril de 2015
GOBIERNO DEL ESTADO 2015



FUENTES DE INGRESOS	INGESOS ESTIMADOS	MODIFICADO		DEVENGADO	RECAUDADO	AVANCE DE RECAUDACION RECAUDACION/ESTIMACION
		AMPLIACIONES (REDUCCIONES)	MODIFICADO			
I IMPUESTOS	0.00	0.00	0.00	0.00	0.00	0.00%
II CONTRIBUCIONES DE MEJORAS	0.00	0.00	0.00	0.00	0.00	0.00%
III DERECHOS	0.00	0.00	0.00	0.00	0.00	0.00%
IV CONTRIBUCIONES NO COMPRENDIDAS EN LAS FRACCIONES ANTERIORES, CAUSADAS EN EJERCICIOS FISCALES ANTERIORES PENDIENTES DE LIQUIDACION O PAGO	0.00	0.00	0.00	0.00	0.00	0.00%
V PRODUCTOS	0.00	0.00	0.00	0.00	0.00	0.00%
VI APROVECHAMIENTOS	0.00	0.00	0.00	0.00	0.00	0.00%
VIII PARTICIPACIONES Y APORTACIONES	20,800,068.00	0.00	20,800,068.00	6,590,390.00	4,382,060.00	20.97%
IX TRANSFERENCIAS, SUBSIDIOS Y OTRAS AYUDAS		0.00	0.00			0.00%
X INGRESOS DERIVADOS DE FINANCIAMIENTO	0.00	0.00	0.00	0.00	0.00	0.00%
ESTADO DE ANALITICO DE INGRESOS POR FUENTE DE CONTRIBUCION						
	20,800,068.00	0.00	20,800,068.00	6,590,390.00	4,382,060.00	20.97%
TRIBUTARIOS	INGESOS ESTIMADOS	MODIFICADO		DEVENGADO	RECAUDADO	AVANCE DE RECAUDACION RECAUDACION/ESTIMACION
		AMPLIACIONES (REDUCCIONES)	MODIFICADO			
IMPUESTOS SOBRE LOS INGRESOS	0.00	0.00	0.00	0.00	0.00	0.00%
INGRESOS SOBRE EL PATRIMONIOS	0.00	0.00	0.00	0.00	0.00	0.00%
IMPUESTO SOBRE LA PRODUCCION, EL CONSUMO Y LAS TR	0.00	0.00	0.00	0.00	0.00	0.00%
IMPUESTO AL COMERCIO EXTERIOR	0.00	0.00	0.00	0.00	0.00	0.00%
IMPUESTO SOBRE NOMINA Y ASIMILABLES	0.00	0.00	0.00	0.00	0.00	0.00%
IMPUESTOS ECALOGICOS	0.00	0.00	0.00	0.00	0.00	0.00%
ACCESORIOS	0.00	0.00	0.00	0.00	0.00	0.00%
OTROS IMPUESTOS	0.00	0.00	0.00	0.00	0.00	0.00%
SUBTOTAL TRIBUTARIOS	0.00	0.00	0.00	0.00	0.00	0.00%
NO TRIBUTARIOS						
I DERECHOS	0.00	0.00	0.00	0.00	0.00	0.00%
II PRODUCTOS	0.00	0.00	0.00	0.00	0.00	0.00%
III APROVECHAMIENTOS	0.00	0.00	0.00	0.00	0.00	0.00%
IV CONTRIBUCIONES DE MEJORAS	0.00	0.00	0.00	0.00	0.00	0.00%
SUB TOTAL NO TRIBUTARIOS	0.00	0.00	0.00	0.00	0.00	0.00%

LIC. MARCO A. PAREDES ULLOA
ELABORO

LIC. ROMANA VALDEGAL
REVISO

PROF. FRANCISCO JAVIER NOVELO ORDOÑEZ
AUTORIZO



INSTITUTO ESTATAL PARA LA EDUCACION DE JOVENES Y ADULTOS
ESTADO ANALITICO DE INGRESOS PRESUPUESTALES
Del 01 de Enero al 30 de Abril de 2015
RAMO XI 2015



FUENTES DE INGRESOS	INGESOS ESTIMADOS	MODIFICADO		DEVENGADO	RECAUDADO	AVANCE DE RECAUDACION RECAUDACION/ESTIMACION
		AMPLIACIONES (REDUCCIONES)	MODIFICADO			
I IMPUESTOS	0.00	0.00	0.00	0.00	0.00	0.00%
II CONTRIBUCIONES DE MEJORAS	0.00	0.00	0.00	0.00	0.00	0.00%
III DERECHOS	0.00	0.00	0.00	0.00	0.00	0.00%
IV CONTRIBUCIONES NO COMPRENDIDAS EN LAS FRACCIONES ANTERIORES, CAUSADAS EN EJERCICIOS FISCALES ANTERIORES PENDIENTES DE LIQUIDACION O PAGO	0.00	0.00	0.00	0.00	0.00	0.00%
V PRODUCTOS	0.00	0.00	0.00	0.00	0.00	0.00%
VI APROVECHAMIENTOS	0.00	0.00	0.00	0.00	0.00	0.00%
VIII PARTICIPACIONES Y APORTACIONES	33,174,406.00	0.00	33,174,406.00	12,602,809.00	6,343,859.20	19.12%
IX TRANSFERENCIAS, SUBSIDIOS Y OTRAS AYUDAS						
X INGRESOS DERIVADOS DE FINANCIAMIENTO	0.00	0.00	0.00	0.00	0.00	0.00%

ESTADO DE ANALITICO DE INGRESOS POR FUENTE DE CONTRIBUCION						
	33,174,406.00	0.00	33,174,406.00	12,602,809.00	6,343,859.20	19.12%

TRIBUTARIOS	INGESOS ESTIMADOS	MODIFICADO		DEVENGADO	RECAUDADO	AVANCE DE RECAUDACION RECAUDACION/ESTIMACION
		AMPLIACIONES (REDUCCIONES)	MODIFICADO			
IMPUESTOS SOBRE LOS INGRESOS	0.00	0.00	0.00	0.00	0.00	0.00%
INGRESOS SOBRE EL PATRIMONIO	0.00	0.00	0.00	0.00	0.00	0.00%
IMPUESTO SOBRE LA PRODUCCION, EL CONSUMO Y LAS TRANSACCIONES	0.00	0.00	0.00	0.00	0.00	0.00%
IMPUESTO AL COMERCIO EXTERIOR	0.00	0.00	0.00	0.00	0.00	0.00%
IMPUESTO SOBRE NOMINA Y ASIMILABLES	0.00	0.00	0.00	0.00	0.00	0.00%
IMPUESTOS ECALOGICOS	0.00	0.00	0.00	0.00	0.00	0.00%
ACCESORIOS	0.00	0.00	0.00	0.00	0.00	0.00%
OTROS IMPUESTOS	0.00	0.00	0.00	0.00	0.00	0.00%
SUBTOTAL TRIBUTARIOS	0.00	0.00	0.00	0.00	0.00	0.00%
NO TRIBUTARIOS						
I DERECHOS	0.00	0.00	0.00	0.00	0.00	0.00%
II PRODUCTOS	0.00	0.00	0.00	0.00	0.00	0.00%
III APROVECHAMIENTOS	0.00	0.00	0.00	0.00	0.00	0.00%
IV CONTRIBUCIONES DE MEJORAS	0.00	0.00	0.00	0.00	0.00	0.00%
SUB TOTAL NO TRIBUTARIOS	0.00	0.00	0.00	0.00	0.00	0.00%

LIC. MARCO A. PAREDES ULLOA

ELABORO

LIC. ROMAN A. VALLECAN

REVISO

PROF. FRANCISCO JAVIER NOVELO ORDOÑEZ

AUTORIZO



INSTITUTO ESTATAL PARA LA EDUCACION DE JOVENES Y ADULTOS
 Estado Analítico del Ejercicio del Presupuesto de Egresos
 Clasificación por Objeto del Gasto (Capítulo y Concepto) CONCENTRADO
 Del 01 de Enero al 30 de Abril de 2015



CONCEPTO	EGRESOS					SUB EJERCICIO
	1 APROBADO	2 AMPLIACION/ (REDUCCIONES)	3=(1+2) MODIFICADO	4 DEVENGADO	5 PAGADO	
Servicios Personales	36,413,924.00	0.00	36,413,924.00	10,638,030.12	10,638,030.12	25,775,893.88
1 Remuneraciones al Personal de Carácter Permanente	10,664,170.80	0.00	10,664,170.80	3,536,489.99	3,536,489.99	7,127,680.81
2 Remuneraciones al Personal de Carácter Transitorio	2,564,331.40	-1,547.09	2,562,784.31	681,016.24	681,016.24	1,881,768.07
3 Remuneraciones Adicionales y Especiales	6,813,344.85	211,371.89	7,024,716.74	1,712,120.55	1,712,120.55	5,312,596.19
4 Seguridad Social	3,373,674.96	-89,264.48	3,284,410.48	1,018,148.39	1,018,148.39	2,266,262.09
5 Otras Prestaciones Sociales y Económicas	12,857,714.99	-120,560.32	12,737,154.67	3,663,340.82	3,663,340.82	9,073,813.85
6 Previsiones	0.00	0.00	0.00	0.00	0.00	0.00
7 Pago de Estímulos a Servidores Públicos	140,687.00	0.00	140,687.00	26,914.13	26,914.13	113,772.87
Materiales y Suministros	5,706,554.00	-52,203.67	5,654,350.33	882,091.77	882,091.77	4,772,258.56
1 Materiales de Administración, Emisión de Documentos y Artículos Oficiales	2,507,138.00	-223,830.76	2,283,307.24	87,459.24	87,459.24	2,195,848.00
2 Alimentos y Utensilios	168,871.00	36,972.98	205,843.98	59,620.98	59,620.98	146,223.00
3 Materias Primas y Materiales de Producción y Comercialización	0.00	0.00	0.00	0.00	0.00	0.00
4 Materiales y Artículos de Construcción y de Reparación	261,664.00	3,275.59	264,939.59	27,803.94	27,803.94	237,135.65
5 Productos Químicos, Farmacéuticos y de Laboratorio	21,773.00	0.00	21,773.00	379.99	379.99	21,393.01
6 Combustibles, Lubricantes y Aditivos	1,924,531.00	71,947.61	1,996,478.61	618,718.47	618,718.47	1,377,760.14
7 Vestuario, Blancos, Prendas de Protección y Artículos Deportivos	237,309.00	-25,051.72	212,257.28	24,550.60	24,550.60	187,706.68
8 Materiales y Suministros Para Seguridad	0.00	0.00	0.00	0.00	0.00	0.00
9 Herramientas, Refacciones y Accesorios Menores	585,268.00	84,482.83	669,750.83	63,558.55	63,558.55	606,192.08
Servicios Generales	7,338,381.00	52,203.67	7,390,584.67	1,647,400.96	1,647,400.96	5,743,183.71
1 Servicios Básicos	1,563,767.00	-68,354.73	1,515,412.27	315,321.65	315,321.65	1,200,090.62
2 Servicios de Arrendamiento	1,211,876.00	-42,358.45	1,169,517.55	345,105.82	345,105.82	824,411.73
3 Servicios Profesionales, Científicos, Técnicos y Otros Servicios	482,741.00	66,728.43	549,470.43	222,409.20	222,409.20	327,061.23
4 Servicios Financieros, Bancarios y Comerciales	338,814.00	124,230.23	463,044.23	252,110.37	252,110.37	210,933.86
5 Servicios de Instalación, Reparación, Mantenimiento y Conservación	584,188.00	27,599.61	611,787.61	112,794.17	112,794.17	488,993.44
6 Servicios de Comunicación Social y Publicidad	13,789.00	5,884.00	19,473.00	5,684.00	5,684.00	13,789.00
7 Servicios de Traslado y Viáticos	2,288,679.00	-84,656.23	2,204,022.77	327,613.90	327,613.90	1,876,408.87
8 Servicios Oficiales	451,545.00	0.00	451,545.00	21,309.04	21,309.04	430,235.96
9 Otros Servicios Generales	382,982.00	23,329.81	406,311.81	45,052.81	45,052.81	361,259.00
Transferencias, Asignaciones, Subsidios y Otras Ayudas	44,938,731.00	0.00	44,938,731.00	2,942,312.00	2,942,312.00	41,996,419.00
4 Ayudas Sociales	44,938,731.00	0.00	44,938,731.00	2,942,312.00	2,942,312.00	41,996,419.00
Bienes Muebles, Inmuebles e Intangibles	0.00	482.27	482.27	0.00	0.00	482.27
Mobiliario y Equipo de Administración	0.00	482.27	482.27	0.00	0.00	482.27
Inversión Pública	0.00	0.00	0.00	0.00	0.00	0.00
Inversiones Financieras y Otras Provisiones	0.00	0.00	0.00	0.00	0.00	0.00
Participaciones y Aportaciones	0.00	0.00	0.00	0.00	0.00	0.00
Deuda Pública	0.00	0.00	0.00	0.00	0.00	0.00
Total del Gasto	94,397,590.00	482.27	94,398,072.27	16,109,834.85	16,109,834.85	78,288,237.42

LIC. MARCO A. PÉREZ DE ULLOA
ELABORÓ

LIC. ROMANA B. DEL CÁN
REVISÓ

PROF. FRANCISCO JAVIER NOVELO ORDOÑEZ
AUTORIZÓ



INSTITUTO ESTATAL PARA LA EDUCACION DE JOVENES Y ADULTOS

Estado Analítico del Ejercicio del Presupuesto de Egresos

Clasificación por Objeto del Gasto (Capítulo y Concepto) FAETA

Del 01 de Enero al 30 de Abril de 2015



CONCEPTO	EGRESOS					SUB EJERCICIO
	APROBADO	AMPLIACION/ (REDUCCIONES)	MODIFICADO	DEVENGADO	PAGADO	
	1	2	3=(1+2)	4	5	6=(3-4)
Servicios Personales	26,477,030.00	0.00	26,477,030.00	8,371,990.53	8,371,990.53	18,105,039.47
1 Remuneraciones al Personal de Carácter Permanente	9,473,446.80	0.00	9,473,446.80	3,146,284.80	3,146,284.80	6,327,162.00
2 Remuneraciones al Personal de Carácter Transitorio	371,222.40	0.00	371,222.40	99,339.38	99,339.38	271,883.02
3 Remuneraciones Adicionales y Especiales	2,272,967.85	211,371.89	2,484,339.74	826,518.55	826,518.55	1,655,821.19
4 Seguridad Social	2,519,976.96	-90,811.57	2,429,165.39	852,750.63	852,750.63	1,576,414.76
5 Otras Prestaciones Sociales y Económicas	11,839,415.99	-120,560.32	11,718,855.67	3,445,097.17	3,445,097.17	8,273,758.50
6 Previsiones	0.00	0.00	0.00	0.00	0.00	0.00
7 Pago de Estímulos a Servidores Públicos	0.00	0.00	0.00	0.00	0.00	0.00
Materiales y Suministros	1,574,549.00	49,726.53	1,624,275.53	571,013.97	571,013.97	1,053,261.56
1 Materiales de Administración, Emisión de Documentos v Artículos Oficiales	362,324.00	-59,341.46	302,982.54	42,933.50	42,933.50	260,049.04
2 Alimentos y Utensilios	56,620.00	36,972.98	93,592.98	59,620.98	59,620.98	33,972.00
3 Materias Primas y Materiales de Producción y Comercialización	0.00	0.00	0.00	0.00	0.00	0.00
4 Materiales y Artículos de Construcción y de Reparación	83,181.00	3,275.59	86,456.59	27,803.94	27,803.94	58,652.65
5 Productos Químicos, Farmacéuticos y de Laboratorio	11,910.00	0.00	11,910.00	379.99	379.99	11,530.01
6 Combustibles, Lubricantes y Aditivos	759,881.00	116,523.37	876,404.37	404,318.89	404,318.89	472,085.48
7 Vestuario, Blancos, Prendas de Protección y Artículos Deportivos	137,572.00	-25,081.72	112,520.28	24,550.60	24,550.60	87,989.68
8 Materiales y Suministros Para Seguridad	0.00	0.00	0.00	0.00	0.00	0.00
9 Herramientas, Refacciones y Accesorios Menores	163,061.00	-22,652.23	140,408.77	11,406.07	11,406.07	129,002.70
Servicios Generales	5,738,110.00	-49,726.53	5,688,383.47	1,561,287.56	1,561,287.56	4,127,095.91
1 Servicios Básicos	1,237,739.00	-68,354.73	1,169,384.27	315,321.65	315,321.65	854,062.62
2 Servicios de Arrendamiento	1,165,411.00	-42,358.45	1,123,052.55	345,105.82	345,105.82	777,946.73
3 Servicios Profesionales, Científicos, Técnicos y Otros Servicios	411,100.00	56,176.43	467,276.43	195,644.22	195,644.22	271,632.21
4 Servicios Financieros, Bancarios y Comerciales	327,763.00	124,230.23	451,993.23	251,581.99	251,581.99	200,411.24
5 Servicios de Instalación, Reparación, Mantenimiento v Conservación	365,925.00	-63,777.59	302,147.41	72,916.97	72,916.97	229,230.44
6 Servicios de Comunicación Social y Publicidad.	12,435.00	5,684.00	18,119.00	5,684.00	5,684.00	12,435.00
7 Servicios de Traslado y Viáticos	1,915,946.00	-84,656.23	1,831,289.77	327,613.90	327,613.90	1,503,675.87
8 Servicios Oficiales	213,738.00	0.00	213,738.00	2,366.20	2,366.20	211,371.80
9 Otros Servicios Generales	88,053.00	23,329.81	111,382.81	45,052.81	45,052.81	66,330.00
Transferencias, Asignaciones, Subsidios y Otras Ayudas	6,633,427.00	0.00	6,633,427.00	1,289,193.00	1,289,193.00	5,344,234.00
4 Ayudas Sociales	6,633,427.00	0.00	6,633,427.00	1,289,193.00	1,289,193.00	5,344,234.00
Bienes Muebles, Inmuebles e Intangibles	0.00	482.27	482.27	0.00	0.00	482.27
Mobiliario y Equipo de Administración	0.00	482.27	482.27	0.00	0.00	482.27
Inversión Pública	0.00	0.00	0.00	0.00	0.00	0.00
Inversiones Financieras y Otras Provisiones	0.00	0.00	0.00	0.00	0.00	0.00
Participaciones y Aportaciones	0.00	0.00	0.00	0.00	0.00	0.00
Deuda Pública	0.00	0.00	0.00	0.00	0.00	0.00
Total del Gasto	40,423,116.00	482.27	40,423,598.27	11,793,485.06	11,793,485.06	28,630,113.21

H.C. MARCO A. PARRALES ULLOA
ELABORO

LIC. ROMAN A. VIZCARRA
REVISO

PROF. FRANCISCO JAVIER NOVELO ORDOÑEZ
AUTORizo



Quintana Roo

INSTITUTO ESTATAL PARA LA EDUCACION DE JOVENES Y ADULTOS

Estado Analítico del Ejercicio del Presupuesto de Egresos

Clasificación por Objeto del Gasto (Capítulo y Concepto) Gobierno del Estado

Del 01 de Enero al 30 de Abril de 2015



CONCEPTO	EGRESOS					SUBEJERCICIO
	APROBADO	AMPLIACION/ (REDUCCIONES)	MODIFICADO	DEVENGADO	PAGADO	
	1	2	3=(1+2)	4	5	
Servicios Personales	9,936,894.00	0.00	9,936,894.00	2,266,039.59	2,266,039.59	7,670,854.41
1 Remuneraciones al Personal de Carácter Permanente	1,190,724.00	0.00	1,190,724.00	390,205.19	390,205.19	800,518.81
2 Remuneraciones al Personal de Carácter Transitorio	2,193,109.00	-1,547.09	2,191,561.91	581,676.86	581,676.86	1,609,885.05
3 Remuneraciones Adicionales y Especiales	4,540,377.00	0.00	4,540,377.00	883,602.00	883,602.00	3,656,775.00
4 Seguridad Social	853,698.00	1,547.09	855,245.09	165,397.76	165,397.76	689,847.33
5 Otras Prestaciones Sociales y Económicas	1,018,299.00	0.00	1,018,299.00	218,243.65	218,243.65	800,055.35
6 Previsiones	0.00	0.00	0.00	0.00	0.00	0.00
7 Pago de Estimulos a Servidores Públicos	140,687.00	0.00	140,687.00	26,914.13	26,914.13	113,772.87
Materiales y Suministros	1,801,624.00	0.00	1,801,624.00	40,043.80	40,043.80	1,761,580.20
1 Materiales de Administración, Emisión de Documentos y Artículos Oficiales	709,433.00	0.00	709,433.00	0.00	0.00	709,433.00
2 Alimentos y Utensilios	112,251.00	0.00	112,251.00	0.00	0.00	112,251.00
3 Materias Primas y Materiales de Producción y Comercialización	0.00	0.00	0.00	0.00	0.00	0.00
4 Materiales y Artículos de Construcción y de Reparación	178,483.00	0.00	178,483.00	0.00	0.00	178,483.00
5 Productos Químicos, Farmacéuticos y de Laboratorio	9,863.00	0.00	9,863.00	0.00	0.00	9,863.00
6 Combustibles, Lubricantes y Aditivos	444,650.00	0.00	444,650.00	40,043.80	40,043.80	404,606.20
7 Vestuario, Blancos, Prendas de Protección y Artículos Deportivos	99,737.00	0.00	99,737.00	0.00	0.00	99,737.00
8 Materiales y Suministros Para Seguridad	0.00	0.00	0.00	0.00	0.00	0.00
9 Herramientas, Refacciones y Accesorios Menores	247,207.00	0.00	247,207.00	0.00	0.00	247,207.00
Servicios Generales	1,377,770.00	0.00	1,377,770.00	528.38	528.38	1,377,241.62
1 Servicios Básicos	346,028.00	0.00	346,028.00	0.00	0.00	346,028.00
2 Servicios de Arrendamiento	46,465.00	0.00	46,465.00	0.00	0.00	46,465.00
3 Servicios Profesionales, Científicos, Técnicos y Otros Servicios	13,840.00	0.00	13,840.00	0.00	0.00	13,840.00
4 Servicios Financieros, Bancarios y Comerciales	11,051.00	0.00	11,051.00	528.38	528.38	10,522.62
5 Servicios de Instalación, Reparación, Mantenimiento y Conservación	218,263.00	0.00	218,263.00	0.00	0.00	218,263.00
6 Servicios de Comunicación Social y Publicidad	1,354.00	0.00	1,354.00	0.00	0.00	1,354.00
7 Servicios de Traslado y Viáticos	372,733.00	0.00	372,733.00	0.00	0.00	372,733.00
8 Servicios Oficiales	73,107.00	0.00	73,107.00	0.00	0.00	73,107.00
9 Otros Servicios Generales	294,929.00	0.00	294,929.00	0.00	0.00	294,929.00
Transferencias, Asignaciones, Subsidios y Otras Ayudas	7,683,780.00	0.00	7,683,780.00	759,677.00	759,677.00	6,924,103.00
4 Ayudas Sociales	7,683,780.00	0.00	7,683,780.00	759,677.00	759,677.00	6,924,103.00
Bienes Muebles, Inmuebles e Intangibles	0.00	0.00	0.00	0.00	0.00	0.00
Inversión Pública	0.00	0.00	0.00	0.00	0.00	0.00
Inversiones Financieras y Otras Provisiones	0.00	0.00	0.00	0.00	0.00	0.00
Participaciones y Aportaciones	0.00	0.00	0.00	0.00	0.00	0.00
Deuda Pública	0.00	0.00	0.00	0.00	0.00	0.00
Total del Gasto	20,800,068.00	0.00	20,800,068.00	3,066,288.77	3,066,288.77	17,733,779.23

LIC. MARCO A. FERRERES ULLOA
ELABORO

LIC. JORJAN A. MORALES
REVISO

PROF. FRANCISCO JAVIER NOVELO ORDOÑEZ
AUTORIZO



Quintana Roo

INSTITUTO ESTATAL PARA LA EDUCACION DE JOVENES Y ADULTOS

Estado Analítico del Ejercicio del Presupuesto de Egresos

Clasificación por Objeto del Gasto (Capítulo y Concepto) RAMO XI



Del 01 de Enero al 30 de Abril de 2015

CONCEPTO	EGRESOS					SUB EJERCICIO 6=(3-4)
	APROBADO 1	AMPLIACION/ (REDUCCIONES) 2	MODIFICADO 3=(1+2)	DEVENGADO 4	PAGADO 5	
Servicios Personales	0.00	0.00	0.00	0.00	0.00	0.00
1 Remuneraciones al Personal de Carácter Permanente	0.00	0.00	0.00	0.00	0.00	0.00
2 Remuneraciones al Personal de Carácter Transitorio	0.00	0.00	0.00	0.00	0.00	0.00
3 Remuneraciones Adicionales y Especiales	0.00	0.00	0.00	0.00	0.00	0.00
4 Seguridad Social	0.00	0.00	0.00	0.00	0.00	0.00
5 Otras Prestaciones Sociales y Económicas	0.00	0.00	0.00	0.00	0.00	0.00
6 Previsiones	0.00	0.00	0.00	0.00	0.00	0.00
7 Pago de Estímulos a Servidores Públicos	0.00	0.00	0.00	0.00	0.00	0.00
Materiales y Suministros	2,330,381.00	-101,930.20	2,228,450.80	271,034.00	271,034.00	1,957,416.80
1 Materiales de Administración, Emisión de Documentos y Artículos Oficiales	1,435,381.00	-164,489.30	1,270,891.70	44,525.74	44,525.74	1,226,365.96
2 Alimentos y Utensilios	0.00	0.00	0.00	0.00	0.00	0.00
3 Materias Primas y Materiales de Producción y Comercialización	0.00	0.00	0.00	0.00	0.00	0.00
4 Materiales y Artículos de Construcción y de Reparación	0.00	0.00	0.00	0.00	0.00	0.00
5 Productos Químicos, Farmacéuticos y de Laboratorio	0.00	0.00	0.00	0.00	0.00	0.00
6 Combustibles, Lubricantes y Aditivos	720,000.00	-44,575.76	675,424.24	174,355.78	174,355.78	501,068.46
7 Vestuario, Blancos, Prendas de Protección y Artículos Deportivos	0.00	0.00	0.00	0.00	0.00	0.00
8 Materiales y Suministros Para Seguridad	0.00	0.00	0.00	0.00	0.00	0.00
9 Herramientas, Refacciones y Accesorios Menores	175,000.00	107,134.86	282,134.86	52,152.48	52,152.48	229,982.38
Servicios Generales	222,501.00	101,930.20	324,431.20	85,585.02	85,585.02	238,846.18
1 Servicios Básicos	0.00	0.00	0.00	0.00	0.00	0.00
2 Servicios de Arrendamiento	0.00	0.00	0.00	0.00	0.00	0.00
3 Servicios Profesionales, Científicos, Técnicos y Otros Servicios	57,801.00	10,553.00	68,354.00	26,764.98	26,764.98	41,589.02
4 Servicios Financieros, Bancarios y Comerciales	0.00	0.00	0.00	0.00	0.00	0.00
5 Servicios de Instalación, Reparación, Mantenimiento y Conservación	0.00	91,377.20	91,377.20	39,877.20	39,877.20	51,500.00
6 Servicios de Comunicación Social y Publicidad.	0.00	0.00	0.00	0.00	0.00	0.00
7 Servicios de Traslado y Viáticos	0.00	0.00	0.00	0.00	0.00	0.00
8 Servicios Oficiales	164,700.00	0.00	164,700.00	18,942.84	18,942.84	145,757.16
9 Otros Servicios Generales	0.00	0.00	0.00	0.00	0.00	0.00
Transferencias, Asignaciones, Subsidios y Otras Ayudas	30,621,524.00	0.00	30,621,524.00	893,442.00	893,442.00	29,728,082.00
4 Ayudas Sociales	30,621,524.00	0.00	30,621,524.00	893,442.00	893,442.00	29,728,082.00
Bienes Muebles, Inmuebles e Intangibles	0.00	0.00	0.00	0.00	0.00	0.00
Inversión Pública	0.00	0.00	0.00	0.00	0.00	0.00
Inversiones Financieras y Otras Provisiones	0.00	0.00	0.00	0.00	0.00	0.00
Participaciones y Aportaciones	0.00	0.00	0.00	0.00	0.00	0.00
Deuda Pública	0.00	0.00	0.00	0.00	0.00	0.00
Total del Gasto	33,174,406.00	0.00	33,174,406.00	1,250,061.02	1,250,061.02	31,924,344.98

LIC. MARCO A. PAREDES ULLOA
ELABORO

LIC. ROMÁN A. VALLEJO
REVISO

PROF. FRANCISCO JAVIER NOVELO ORDÓÑEZ
AUTORIZO



Quintana Roo

INSTITUTO ESTATAL PARA LA EDUCACION DE LOS JOVENES Y ADULTOS
Estado Analítico del Ejercicio del Presupuesto de Egresos
Clasificación Económica (por Tipo de Gasto)
Del 01 de Enero al 30 de Abril de 2015



Concepto	Egresos					Subejercicio 6 = (3 - 4)
	Aprobado	Ampliaciones/ (Reducciones)	Modificado	Devengado	Pagado	
	1	2	3 = (1 + 2)	4	5	
Gasto Corriente	94,397,590.00	0.00	94,397,590.00	16,109,834.85	16,109,834.85	78,287,755.15
Gasto de Capital	0.00	482.27	482.27	0.00	0.00	482.27
Amortización de la Deuda y Disminución de Pasivos	0.00	0.00	0.00	0.00	0.00	0.00
Total del Gasto	94,397,590.00	482.27	94,398,072.27	16,109,834.85	16,109,834.85	78,288,237.42


 LIC. MARCO A. PAREDESULLOA
 ELABORO


 LIC. ROMAN A. VALLE CARR
 REVISO


 PROF. FRANCISCO JAVIER NOVELO ORDOÑEZ
 AUTORIZO



Quintana Roo

INSTITUTO ESTATAL PARA LA EDUCACION DE LOS JOVENES Y ADULTOS

Estado Analítico del Ejercicio del Presupuesto de Egresos

Clasificación Funcional (Finalidad y Función)

Del 01 de Enero al 30 de Abril de 2015



Concepto	Egresos					Subejercicio
	Aprobado	Ampliaciones/ (Reducciones)	Modificado	Devengado	Pagado	
Desarrollo Social	94,397,590.00	482.27	94,398,072.27	16,109,834.85	16,109,834.85	78,288,237.42
Educación	94,397,590.00	482.27	94,398,072.27	16,109,834.85	16,109,834.85	78,288,237.42
Total del Gasto	94,397,590.00	482.27	94,398,072.27	16,109,834.85	16,109,834.85	78,288,237.42

LIC. MARCO A. PARRALES ULLOA
ELABORO

LIC. ROMAN A. VALES CAN
REVISO

PROF. FRANCISCO JAVIER NOVELO ORDOÑEZ
AUTORIZO



INSTITUTO ESTATAL PARA LA EDUCACION DE LOS JOVENES Y ADULTOS
Gasto por Categoría Programática
Del 01 de Enero al 30 de Abril de 2015



Concepto	Egresos					Subejercicio
	Aprobado	Ampliaciones/ (Reducciones)	Modificado	Devengado	Pagado	
Programas	94,397,590.00	482.27	94,398,072.27	16,109,834.85	16,109,834.85	78,288,237.42
Subsidios: Sector Social y Privado o Entidades Federativas y Municipios	0.00	0.00	0.00	0.00	0.00	0.00
Sujetos a Reglas de Operación	0.00	0.00	0.00	0.00	0.00	0.00
Otros Subsidios	0.00	0.00	0.00	0.00	0.00	0.00
Desempeño de las Funciones	94,397,590.00	482.27	94,398,072.27	16,109,834.85	16,109,834.85	78,288,237.42
Prestación de Servicios Públicos	94,397,590.00	482.27	94,398,072.27	16,109,834.85	16,109,834.85	78,288,237.42
Total del Gasto	94,397,590.00	482.27	94,398,072.27	16,109,834.85	16,109,834.85	78,288,237.42

LIC. MARCO A. BARRERA GULLOJA

LIC. ROMÁN A. VALDEZ GARCÍA
REVISOR

PROF. FRANCISCO J. VERDUGO ORDÓÑEZ
AUTORIZADO



INSTITUTO ESTATAL PARA LA EDUCACION DE LOS JOVENES Y ADULTOS
PROGRAMAS PRESUPUESTARIOS POR SECTOR
Del 01 de Enero al 30 de Abril de 2015



SECTOR	PP	DENOMINACIÓN	PRESUPUESTO				Porcentaje de Ejercicio	
			APROBADO	MODIFICADO	DEVENGADO	PAGADO	Ejer /	Ejer /
							Aprob.	Modi.
1		Educación	94,397,590	94,398,072	16,109,835	16,109,835	17.07%	17.07%
E		Prestación de Servicios Públicos	94,397,590	94,398,072	16,109,835	16,109,835	17.07%	17.07%
E001		INSTITUTO ESTATAL PARA LA EDUCACION DE JOVENES Y ADULTOS	94,397,590	94,398,072	16,109,835	16,109,835	17.07%	17.07%


LIC. MARCO A. AREDES ULLOA
ELABORO


LIC. ROMAN A. VALLE CAN
REVISO


PROF. FRANCISCO JAVIER NOVELO ORDOÑEZ
AUTORIZO

INSTITUTO ESTATAL PARA LA EDUCACIÓN DE JÓVENES Y ADULTOS			
ESTADO DE SITUACIÓN FINANCIERA			
DEL 1 DE ENERO AL 31 DE MAYO DEL 2016			
ACTIVO	2015	PASIVO	2016
Activo Circulante		Pasivo Circulante	
Efectivo y Equivalentes	12,860,570.93	Cuentas por Pagar a Corto Plazo	328,831.39
Derechos a Recibir Efectivo o Equivalentes	43,471,813.52	Documentos por Pagar a Corto Plazo	800,076.44
Derechos a Recibir Bienes o Servicios	0.00	Porción a Corto Plazo de la Deuda Pública a Largo Plazo	0.00
Inventarios	0.00	Títulos y Valores a Corto Plazo	0.00
Almacenes	0.00	Pasivos Diferidos a Corto Plazo	0.00
Estimación por Pérdida o Deterioro de Activos Circulantes	0.00	Fondos y Bienes de Terceros en Garantía y/o Administración a Corto Plazo	0.00
Otros Activos Circulantes	0.00	Provisiones a Corto Plazo	0.00
		Otros Pasivos a Corto Plazo	38,637,905.00
Total de Activos Circulantes	56,332,384.45	Total de Pasivos Circulantes	39,766,812.83
Activo No Circulante		Pasivo No Circulante	
Inversiones Financieras a Largo Plazo	0.00	Cuentas por Pagar a Largo Plazo	0.00
Derechos a Recibir Efectivo o Equivalentes a Largo Plazo	0.00	Documentos por Pagar a Largo Plazo	0.00
Bienes Inmuebles, Infraestructura y Construcciones en Proceso	185,584.63	Deuda Pública a Largo Plazo	0.00
Bienes Muebles	30,218,222.24	Pasivos Diferidos a Largo Plazo	0.00
Activos Intangibles		Fondos y Bienes de Terceros en Garantía y/o en Administración a Largo Plazo	0.00
Depreciación, Deterioro y Amortización Acumulada de Bienes	-27,954,525.36	Provisiones a Largo Plazo	0.00
Activos Diferidos		Total de Pasivos No Circulantes	0.00
Estimación por Pérdida o Deterioro de Activos no Circulantes	0.00	Total del Pasivo	38,766,812.83
Otros Activos no Circulantes	0.00	Hacienda Pública/Patrimonio	
		Hacienda Pública/Patrimonio Contribuido	
Total de Activos No Circulantes	2,447,251.51	Aportaciones	255,559.01
		Donaciones de Capital	0.00
		Actualización de la Hacienda Pública/Patrimonio	0.00
		Hacienda Pública/Patrimonio Generado	
		Resultados del Ejercicio (Ahorro/ Desehoro)	9,178,456.17
		Resultados de Ejercicios Anteriores	9,578,807.85
		Re evaluados	0.00
		Reservas	0.00
		Rectificaciones de Resultados de Ejercicios Anteriores	0.00
		Exceso o Insuficiencia en la Actualización de la Hacienda Pública/Patrimonio	
		Resultado por Posición Monetaria	0.00
		Resultado por Tenencia de Activos no Monetarios	0.00
		Total Hacienda Pública/Patrimonio	19,012,823.13
Total del Activo	58,779,635.96	Total del Pasivo y Hacienda Pública/Patrimonio	58,779,635.96

"BAJO PROTESTA DE DECIR VERDAD DECLARAMOS QUE LOS ESTADOS FINANCIEROS Y SUS NOTAS, SON RAZONABLEMENTE CORRECTOS Y SON RESPONSABILIDAD DEL EMISOR"

REVISÓ:

AUTORIZÓ:

LIC. MANUEL JESÚS HERRERA SARRILLO

PROFESOR FRANCISCO J. NOVELTO BOBÓNEZ

DIRECTOR ADMINISTRATIVO

DIRECTOR GENERAL

Instituto Estatal para la Educación
de Jóvenes y Adultos
Av. Independencia No. 294
Col. David Gustavo,
Chetumal, Quintana Roo. C.P. 77013
Tel. (983) 8321029 8323101

ELABORÓ:

LIC. DIANA NOEMI BASULTO SOLÍS

JEFA DEL DEPTO. DE RECURSOS FINANCIEROS

INSTITUTO ESTATAL PARA LA EDUCACIÓN DE JÓVENES Y ADULTOS	
ESTADO DE ACTIVIDADES	
DEL EJERCICIO AL 31 DE MAYO DEL 2015	
2015	
INGRESOS Y OTROS BENEFICIOS	
Ingresos de la Gestión:	
Impuestos	0.00
Cuentas y Aportaciones de Seguridad Social	0.00
Contribuciones de Mejoras	0.00
Derechos	0.00
Productos de Tipo Corriente	0.00
Aprovechamientos de Tipo Corriente	0.00
Ingresos por Venta de Bienes y Servicios	0.00
Ingresos no Comprendidos en las Fracciones de la Ley de Ingresos Causados en Ejercicios Fiscales Anteriores Pendientes de Liquidación o Pago	0.00
Participaciones, Aportaciones, Transferencias, Asignaciones, Subsidios y Otras Ayudas	
Participaciones y Aportaciones	0.00
Transferencia, Asignaciones, Subsidios y Otras Ayudas	92,045,460.55
Otros Ingresos y Beneficios	
Ingresos Financieros	0.00
Incremento por Variación de Inventarios	0.00
Disminución del Exceso de Estimaciones por Pérdida o Deterioro u Obsolescencia	0.00
Disminución del Exceso de Provisiones	0.00
Otros Ingresos y Beneficios Varios	5,554.81
Total de Ingresos y Otros Beneficios	92,051,015.36
GASTOS Y OTRAS PÉRDIDAS	
Gastos de Funcionamiento	
Servicios Personales	13,625,836.55
Materiales y Suministros	1,296,932.25
Servicios Generales	2,285,730.89
Transferencia, Asignaciones, Subsidios y Otras Ayudas	
Transferencias Internas y Asignaciones al Sector Público	0.00
Transferencias al Resto del Sector Público	0.00
Subsidios y Subvenciones	0.00
Ayudas Sociales	5,561,059.50
Pensiones y Jubilaciones	0.00
Transferencias a Fideicomisos, Mandatos y Contratos Análogos	0.00
Transferencias a la Seguridad Social	0.00
Donativos	0.00
Transferencias al Exterio	0.00
Participaciones y Aportaciones	
Participaciones	0.00
Aportaciones	0.00
Convenios	0.00
Intereses, Comisiones y Otros Gastos de la Deuda Pública	
Intereses de la Deuda Pública	0.00
Comisiones de la Deuda Pública	0.00
Gastos de la Deuda Pública	0.00
Costo por Coberturas	0.00
Apoyos Financieros	0.00
Otros Gastos y Pérdidas Extraordinarias	
Estimaciones, Depreciaciones, Deteriores, Obsolescencia y Amortizaciones	0.00
Provisiones	0.00
Disminución de Inventarios	0.00
Aumento por Insuficiencia de Estimaciones por Pérdida o Deterioro u Obsolescencia	0.00
Aumento por Insuficiencia de Provisiones	0.00
Otros Gastos	0.00
Inversión Pública	
Inversión Pública no Capitalizable	0.00
Total de Gastos y Otras Pérdidas	22,972,558.19
Resultados del Ejercicio (Ahorro/Desahorro)	69,078,457.17

"BAJO PROMESA DE VERDAD DECLARAMOS QUE LOS DATOS FINANCIEROS Y BENEFICIOS SON VERDADEROS Y CORRECTOS Y SON RESPONSABLES DEL DADO"

REVISOR

AUTORIDAD

Instituto Estatal para la Educación de Jóvenes y Adultos
SUC. MANUEL JESUS HERRERA CARRILLO
Av. Independencia No. 294
Col. David Gustavo,
Chetumal, Quintana Roo. C.P. 77013
Tel. (683) 8321029 8323701

PROFESOR FRANCISCO J. NOVELLO ORDÓREZ
DIRECTOR GENERAL

ELABORÓ

INSTITUTO ESTATAL PARA LA EDUCACIÓN DE JÓVENES Y ADULTOS ESTADOS UNIDOS MEXICANOS EN LA EDUCACIÓN PÚBLICA DEL ESTADO DE QUINTANA ROO DEL 1 DE ENERO AL 31 DE ENERO DEL 2015				
Concepto	Moneda Pública / Perímetro de Gobierno Federal	Moneda Pública / Perímetro de Gobierno Federal	Moneda Pública / Perímetro de Gobierno Federal	Moneda Pública / Perímetro de Gobierno Federal
Resultados de Resultados de Ejercicios Anteriores				
Patrimonio Neto Inicial Ajustado del Ejercicio	0.00	0.00	0.00	0.00
Aportaciones	0.00	0.00	0.00	0.00
Donaciones de Capital	0.00	0.00	0.00	0.00
Revalorización de la Hacienda Pública/Patrimonios	0.00	0.00	0.00	0.00
Resultados de la Hacienda Pública / Patrimonio Neto del Ejercicio				
Resultados del Ejercicio (Ahorro/Desahorro)	0.00	0.00	0.00	0.00
Resultados de Ejercicios Anteriores	0.00	0.00	0.00	0.00
Reservas	0.00	0.00	0.00	0.00
Reserva	0.00	0.00	0.00	0.00
Hacienda Pública / Patrimonio Neto Final del Ejercicio 2015				
	0.00	0.00	0.00	0.00
Cambio en la Hacienda Pública / Patrimonio Neto del Ejercicio 2014				
Aportaciones	0.00	0.00	0.00	0.00
Donaciones de Capital	0.00	0.00	0.00	0.00
Revalorización de la Hacienda Pública/Patrimonios	0.00	0.00	0.00	0.00
Resultados de la Hacienda Pública / Patrimonio Neto del Ejercicio				
Resultados del Ejercicio (Ahorro/Desahorro)	0.00	0.00	0.00	0.00
Resultados de Ejercicios Anteriores	0.00	0.00	0.00	0.00
Reservas	0.00	0.00	0.00	0.00
Reserva	0.00	0.00	0.00	0.00
Saldo Neto en la Hacienda Pública / Patrimonio 2015				
	0.00	0.00	0.00	0.00
			19,012,833.13	19,012,833.13

* BAJO PROTESTA DE DECIR VERDAD DECLARAMOS QUE LOS ESTADOS FINANCIEROS Y SUS NOTAS, SON RAZONABLEMENTE CORRECTOS Y SON RESPONSABLEMENTE DEL EMISOR *

EL EMISOR
L.C. BUNIA HERNANDEZ SOLIS
JEFE DEL DEPTO. DE RECURSOS FINANCIEROS

AUTO CENSURA
PROFESOR FRANCISCO JAVIER HUELVO ORDOÑEZ
DIRECTOR GENERAL

REVISOR:
L.P. DANIEL HERNANDEZ CORTIJO
DIRECTOR ADMINISTRATIVO

	Origen	Aplicación
Activo		
Activo Circulante		
Efectivo y Equivalentes	12,860,570.93	
Derechos a Recibir Efectivo o Equivalentes	43,471,813.52	
Derechos a Recibir Bienes o Servicios		
Inventarios		
Almacenes		
Estimación por Pérdida o Deterioro de Activos Circulantes		
Otros Activos Circulantes		
Activo No Circulante		
Inversiones Financieras a Largo Plazo		
Derechos a Recibir Efectivo o Equivalentes a Largo Plazo		
Bienes Inmuebles, Infraestructura y Construcciones en Proceso	185,554.63	
Bienes Muebles	30,216,222.24	
Activos Intangibles		
Depreciación, Deterioro y Amortización Acumulada de Bienes		27,954,525.36
Activos Diferidos		
Estimación por Pérdida o Deterioro de Activos no Circulantes		
Otros Activos no Circulantes		
Pasivo		
Pasivo Circulante		
Cuentas por Pagar a Corto Plazo		328,831.39
Documentos por Pagar a Corto Plazo		800,076.44
Porción a Corto Plazo de la Deuda Pública a Largo Plazo		
Títulos y Valores a Corto Plazo		
Pasivos Diferidos a Corto Plazo		
Fondos y Bienes de Terceros en Garantía y/o Administración a Corto Plazo		
Provisiones a Corto Plazo		
Otros Pasivos a Corto Plazo		38,637,905.00
Pasivo No Circulante		
Cuentas por Pagar a Largo Plazo		
Documentos por Pagar a Largo Plazo		
Deuda Pública a Largo Plazo		
Pasivos Diferidos a Largo Plazo		
Fondos y Bienes de Terceros en Garantía y/o en Administración a Largo Plazo		
Provisiones a Largo Plazo		
HACIENDA PÚBLICA/PATRIMONIO		
Hacienda Pública/Patrimonio Contribuido		
Aportaciones		255,559.00
Donaciones de Capital		
Actualización de la Hacienda Pública/Patrimonio		
Hacienda Pública/Patrimonio Generado		
Resultados del Ejercicio (Ahorro/ Desahorro)		9,178,456.17
Resultados de Ejercicios Anteriores		9,578,807.95
Revalúos		
Reservas		
Rectificaciones de Resultados de Ejercicios Anteriores		
Excesos o Insuficiencia en la Actualización de la Hacienda Pública/Patrimonio		
Resultado por Posición Monetaria		
Resultado por Tenencia de Activos no Monetarios		
	86,734,161	86,734,161

* BAJO PROTESTA DE DECIR VERDAD DECLARAMOS QUE LOS ESTADOS FINANCIEROS Y SUS NOTAS, SON RAZONABLEMENTE CORRECTOS Y SON RESPONSABILIDAD DEL EMISOR*

Instituto Estatal para la Educación
de Jóvenes y Adultos
Av. Independencia No. 207
Col. David Gustavo,
Chetumal, Quintana Roo, C.
Tel. (983) 8321029 8323101

LIC. MANUEL J. HERRERA CARRILLO
DIRECTOR ADMINISTRATIVO

PROFESOR FRANCISCO JAVIER NOVELO ORDÓREZ
DIRECTOR GENERAL

L.G. GIANA NOEMI BASULTO SOLÍS

JEFA DEL DEPTO. DE RECURSOS FINANCIEROS

CONCEPTO		2016
Flujos de Efectivo de las Actividades de Operación		
Origen		
	Impuestos	
	Cuentas y Aportaciones de Seguridad Social	
	Contribuciones de mujeres	
	Derechos	
	Productos de Tipo Corriente	
	Aprovechamientos de Tipo Corriente	
	Ingresos por Venta de Bienes y Servicios	
	Ingresos no Comprendidos en las Fracciones de la Ley de Ingresos Causados en Ejercicios Fiscales Anteriores	
	Pendientes de Liquidación o Pago	
	Participaciones y Aportaciones	
	Transferencias, Asignaciones y Subsidios y Otras Ayudas	12,845,286.12
	Otros Orígenes de Operación	5,554.61
Aplicación		
	Servicios Personales	
	Materiales y Suministros	
	Servicios Generales	
	Transferencias Internas y Asignaciones al Sector Público	
	Transferencias al resto del Sector Público	
	Subsidios y Subvenciones	
	Ayudas Sociales	
	Pensiones y Jubilaciones	
	Transferencias a Fideicomisos, Mandatos y Contratos Análogos	
	Transferencias a la Seguridad Social	
	Donativos	
	Transferencias al Exterior	
	Participaciones	
	Aportaciones	
	Convenios	
	Otras Aplicaciones de Operación	
	Flujos Netos de Efectivo por Actividades de Operación	12,850,840.73
Flujos de Efectivo de las Actividades de Inversión		
Origen		
	Bienes Inmuebles, Infraestructura y Construcciones en Proceso	0.00
	Bienes Muebles	0.00
	Otros Orígenes de Inversión	0.00
Aplicación		
	Bienes Inmuebles, Infraestructura y Construcciones en Proceso	0.00
	Bienes Muebles	0.00
	Otras Aplicaciones de Inversión	0.00
	Flujos Netos de Efectivo por Actividades de Inversión	0.00
Flujo de Efectivo de las Actividades de Financiamiento		
Origen		
	Endeudamiento Neto	
	Interno	
	Externo	
Aplicación		
	Servicios de la Deuda	
	Interno	
	Externo	
	Flujos netos de Efectivo por Actividades de Financiamiento	0.00
	Incremento/Disminución Neta en el Efectivo y Equivalentes al Efectivo	0.00
	Efectivo y Equivalentes al Efectivo al Inicio del Ejercicio	0.00
	Efectivo y Equivalentes al Efectivo al Final del Ejercicio	12,850,840.73

* BAJO PROTESTA DE DECIR VERDAD DECLARAMOS QUE LOS ESTADOS FINANCIEROS Y SUS NOTAS, SON RAZONABLEMENTE CORRECTOS Y SON RESPONSABILIDAD DEL EMISOR*

Instituto Estatal de la Educación de Jóvenes y Adultos
Av. Independencia No. 294
Col. Chetumel, Mérida, Yucatán, C.P. 97013
Tel. (963) 692 029 833101

AUTORIZO:

PROFE. FRANCISCO J. NOVELLO ORDOÑEZ
DIRECTOR GENERAL

ELABORO:

C. DIANA NOEMI BASILITO SOLIS
JEFE DE SECCIÓN

INSTITUTO ESTATAL PARA LA EDUCACIÓN DE JÓVENES Y ADULTOS						
ESTADO ANALÍTICO DEL ACTIVO						
DEL 1 DE ENERO AL 31 DE MAYO DEL 2015						
Concepto	Saldo Inicial	Cargos del Periodo	Abonos del Periodo	Saldo Final	Variación del Periodo	
ACTIVO						
Activo Circulante	61,005,471	12,344,920	17,018,006	56,332,384	-4,673,086	
Efectivo y Equivalentes	11,343,472.65	7,811,068.84	6,293,970.56	12,860,570.93	1,517,098	
Derechos a Recibir Efectivo o Equivalentes	49,661,998.16	4,533,850.69	10,724,035.33	43,471,813.52	-6,190,185	
Derechos a Recibir Bienes o Servicios	0.00	0.00	0.00	0.00	0	
Inventarios	0.00	0.00	0.00	0.00	0	
Aimacenes	0.00	0.00	0.00	0.00	0	
Estimación por Pérdida o Deterioro de Activos Circulantes	0.00	0.00	0.00	0.00	0	
Otros Activos Circulantes	0.00	0.00	0.00	0.00	0	
Activo No Circulante	58,356,302.23	0.00	0.00	58,356,302.23	0	
Inversiones Financieras a Largo Plazo	0.00	0.00	0.00	0.00	0	
Derechos a Recibir Efectivo o Equivalentes a Largo Plazo	0.00	0.00	0.00	0.00	0	
Bienes Inmuebles, Infraestructura y Construcciones en Proceso	185,554.63	0.00	0.00	185,554.63	0	
Bienes Muebles	30,216,222.24	0.00	0.00	30,216,222.24	0	
Activos Intangibles	0.00	0.00	0.00	0.00	0	
Depreciación, Deterioro y Amortización Acumulada de Bienes	27,954,525.36	0.00	0.00	27,954,525.36	0	
Activos Diferidos	0.00	0.00	0.00	0.00	0	
Estimación por Pérdida o Deterioro de Activos no Circulantes	0.00	0.00	0.00	0.00	0	
Otros Activos no Circulantes	0.00	0.00	0.00	0.00	0	

* BAJO PROTESTA DE DECORVERDAD DECLARAMOS QUE LOS ESTADOS FINANCIEROS Y SUS NOTAS, SON RAZONABLEMENTE CORRECTOS Y SON RESPONSABILIDAD DEL EMISOR

REVISÓ:

AUTORIZÓ:

LIC. MANUEL JESÚS HERRERA CARRILLO

PROFESOR FRANCISCO J. NOBEO ORDÓÑEZ

DIRECTOR ADMINISTRATIVO

DIRECTOR GENERAL

ELABORÓ:

L.C. DIANA NOEMI BASULTO SOLÍS

JEFA DEL DEPTO. DE RECURSOS FINANCIEROS

Instituto Estatal para la Educación de Jóvenes y Adultos
Av. Independencia No. 294
Col. David Gustavo,
Chetumal, Quintana Roo, C.P. 77013
Tel. (963) 8321029 8323101

INSTITUTO ESTADAL PARA LA EDUCACIÓN DE JÓVENES Y ADULTOS				
ESTADO ANALÍTICO DE LA DEUDA Y OTROS PASIVOS				
DEL 4 DE ENERO AL 31 DE MAYO DEL 2015				
Denominación de las Deudas	Moneda de Contratación	Institución o País Acreditado	Saldo Inicial del Periodo	Saldo Final del Periodo
DEUDA PÚBLICA				
Corto Plazo				
Deuda Interna				
Instituciones de Crédito				
Títulos y Valores				
Arrendamientos Financieros				
Deuda Externa				
Organismos Internacionales	Financieros			
Deuda Bilateral				
Títulos y Valores				
Arrendamientos Financieros				
<i>Subtotal Corto Plazo</i>				
Largo Plazo				
Deuda Interna				
Instituciones de Crédito				
Títulos y Valores				
Arrendamientos Financieros				
Deuda Externa				
Organismos Internacionales	Financieros			
Deuda Bilateral				
Títulos y Valores				
Arrendamientos Financieros				
<i>Subtotal Largo Plazo</i>				
Otros Pasivos			681.36	681.36
Total Deuda y Otros Pasivos			681.36	681.36

"BAJO PROTESTA DE DECIR VERDAD DECLARAMOS QUE LOS ESTADOS FINANCIEROS Y SUS NOTAS, SON RAZONABLEMENTE CORRECTOS Y SON RESPONSABILIDAD DEL EMISOR"

REVISÓ:

LIC. MANUEL JESÚS HERRERA GARRILLO

DIRECTOR ADMINISTRATIVO

AUTORIZÓ:

PROFE. FRANCISCO J. NOVELLO ORDOÑEZ

DIRECTOR GENERAL

ELABORÓ:

L.C. DIANA NOEMI BASILTO SOLÍS

JEFA DEL DEPTO. DE RECURSOS FINANCIEROS

Instituto Estatal para la Educación
de Jóvenes y Adultos
Av. Independencia No. 294
Col. David Gustavo,
Chetumal, Quintana Roo, C.P. 77013
Tel. (983) 8321029 8323101

INSTITUTO ESTATAL PARA LA EDUCACION DE JOVENES Y ADULTOS DEL ESTADO DE QUINTANA ROO

ENDEUDAMIENTO NETO

DEL 1 DE ENERO AL 31 DE MAYO DEL 2015

Identificación de Crédito o Instrumento	Contratación / Colocación	Amortización	Endeudamiento Neto
	A	B	C = A - B
Créditos Bancarios			
Total Créditos Bancarios			
Otros Instrumentos de Deuda			
Total Otros Instrumentos de Deuda			
TOTAL			

NO APLICA

REVISO

LIC. MANUEL J. HERRERA CARRILLO
DIRECTOR ADMINISTRATIVO

AUTORIZO

PROFR. FRANCISCO J. NOVELO ORDOÑEZ
DIRECTOR GENERAL

ELABORO

L.C. DIANA NOEMI BASULTO SOLIS
JEFA DEL DEPTO. DE RECURSOS FINANCIEROS

INSTITUTO ESTATAL PARA LA EDUCACION DE JOVENES Y ADULTOS DEL ESTADO DE QUINTANA ROO

INTERESES DE LA DEUDA

DEL 1 DE ENERO AL 31 DE MAYO DEL 2015

Identificación de Crédito o Instrumento	Deberado	Pagado
Créditos Bancarios		
NO APLICA		
Total de Intereses de Créditos Bancarios		
Otros Instrumentos de Deuda		
Total de Intereses de Otros Instrumentos de Deuda		
TOTAL		

REVISO

LIC. MANUEL J. HERRERA CARRILLO
DIRECTOR ADMINISTRATIVO

AUTORIZO

PROFR. FRANCISCO J. NOVELO ORDOÑEZ
DIRECTOR GENERAL

ELABORO

L.C. DIANA NOEMI BASULTO SOLIS
JEFA DEL DEPTO. DE RECURSOS FINANCIEROS



INSTITUTO ESTATAL PARA LA EDUCACION DE JOVENES Y ADULTOS
 ESTADO ANALITICO DEL EJERCICIO DEL PRESUPUESTO DE EGRESOS POR CAPITULO DEL GASTO
 PRESUPUESTO ACUMULADO: ENERO-MAYO
 CONCENTRADO 2015



EJERCICIO DEL PRESUPUESTO		PRESUPUESTO DE EGRESOS	AMPLIACIONES (REDUCCIONES)	PRESUPUESTO VIGENTE	COMPROMETIDO	PRESUPUESTO DISPONIBLE PARA COMPROMETER	DEVENGADO	COMPROMETIDO NO DEVENGADO	PRESUPUESTO SIN DEVENGAR	EJERCIDO	PAGADO	CUENTAS POR PAGAR
NOMBRE												
1000	SERVICIOS PERSONALES	36,413,924.00	0.00	36,413,924.00	13,626,836.73	22,787,087.27	13,626,836.73	0.00	22,787,087.27	13,626,836.73	13,626,836.73	0.00
2000	MATERIALES Y SUMINISTROS	5,706,554.00	-82,814.00	5,623,740.00	1,298,932.25	4,324,807.75	1,298,932.25	0.00	4,324,807.75	1,298,932.25	1,298,932.25	0.00
3000	SERVICIOS GENERALES	7,338,381.00	82,814.00	7,421,195.00	2,285,730.89	5,135,464.11	2,285,730.89	0.00	5,135,464.11	2,285,730.89	2,285,730.89	0.00
4000	TRANSF. ASIGNAC, SUBS. Y OTRAS AYUDAS	44,938,731.00	0.00	44,938,731.00	5,661,059.50	39,277,671.50	5,661,059.50	0.00	39,277,671.50	5,661,059.50	5,661,059.50	0.00
5000	BIENES MUEBLES, INMUEBLES E INTANGIBLES	0.00	681.36	681.36	0.00	681.36	0.00	0.00	681.36	0.00	0.00	0.00
TOTAL		94,387,590.00	681.36	94,388,271.36	22,872,559.37	71,525,711.99	22,872,559.37	0.00	71,525,711.99	22,872,559.37	22,872,559.37	0.00

LIC. MARCO ANTONIO GUILLOA
 DIRECTOR GENERAL

C. ROMAN A. VALEZAN
 REVISOR

PROF. FRANCISCO JAVIER ANGELO ORDONEZ
 AUTORIZADO

RECIBIDO
 15 JUN 2015
 DEPARTAMENTO DE RECURSOS FINANCIEROS



INSTITUTO ESTATAL PARA LA EDUCACION DE JOVENES Y ADULTOS
ESTADO ANALITICO DEL EJERCICIO DEL PRESUPUESTO DE EGRESOS POR CAPITULO DEL GASTO
PRESUPUESTO ACUMULADO: ENERO-MAYO
FAETA 2015



EJERCICIO DEL PRESUPUESTO		PRESUPUESTO DE EGRESOS	AMPLIACIONES (REDUCCIONES)	PRESUPUESTO VIGENTE	COMPROMETIDO	PRESUPUESTO DISPONIBLE PARA COMPROMETER	DEVENGADO	COMPROMETIDO NO DEVENGADO	PRESUPUESTO SIN DEVENGAR	EJERCIDO	PAGADO	CUENTAS POR PAGAR
NOMBRE												
1000	SERVICIOS PERSONALES	29,477,930.00	0.00	29,477,930.00	10,539,200.51	15,937,829.49	10,539,200.51	0.00	19,937,829.49	10,539,200.51	10,539,200.51	0.00
2000	MATERIALES Y SUMINISTROS	1,574,549.00	109,116.20	1,683,665.20	733,831.61	949,833.59	733,831.61	0.00	949,833.59	733,831.61	733,831.61	0.00
3000	SERVICIOS GENERALES	5,739,140.00	-109,116.20	5,629,993.80	1,991,377.93	3,647,615.87	1,991,377.93	0.00	3,647,615.87	1,991,377.93	1,991,377.93	0.00
4000	TRANSF. ASIGNAC. SUBS. Y OTRAS AYUDAS	6,633,427.00	0.00	6,633,427.00	1,293,793.00	5,339,634.00	1,293,793.00	0.00	5,339,634.00	1,293,793.00	1,293,793.00	0.00
5000	BIENES MUEBLES, INMUEBLES E INTANGIBLES	0.00	681.36	681.36	0.00	681.36	0.00	0.00	681.36	0.00	0.00	0.00
TOTAL		40,423,116.00	681.36	40,423,797.36	14,548,203.05	25,875,594.31	14,548,203.05	0.00	25,875,594.31	14,548,203.05	14,548,203.05	0.00

[Signature]
LIC. MARCO ANTONIO REYES ULLOA
EL FORO

[Signature]
LIC. ROMANA VILLALBA
REVISOR

[Signature]
PROF. FRANCISCO AVIERO VIVIANO ORDÓÑEZ
AUTORIZA



INSTITUTO ESTATAL PARA LA EDUCACION DE JOVENES Y ADULTOS
ESTADO ANALITICO DEL EJERCICIO DEL PRESUPUESTO DE EGRESOS POR CAPITULO DEL GASTO
PRESUPUESTO ACUMULADO: ENERO-MAYO
GOBIERNO DEL ESTADO 2015



EJERCICIO DEL PRESUPUESTO		AMPLIACIONES (REDUCCIONES)	PRESUPUESTO VIGENTE	COMPROMETIDO	PRESUPUESTO DISPONIBLE PARA COMPROMETER	DEVENGADO	COMPROMETIDO NO DEVENGADO	PRESUPUESTO SIN DEVENGAR	EJERCIDO	PAGADO	CUENTAS POR PAGAR
1000	SERVICIOS PERSONALES	0.00	9,936,894.00	3,087,636.22	6,849,257.78	3,087,636.22	0.00	6,849,257.78	3,087,636.22	3,087,636.22	0.00
2000	MATERIALES Y SUMINISTROS	0.00	1,801,624.00	69,431.60	1,732,192.40	69,431.60	0.00	1,732,192.40	69,431.60	69,431.60	0.00
3000	SERVICIOS GENERALES	0.00	1,377,770.00	38,070.83	1,339,699.17	38,070.83	0.00	1,339,699.17	38,070.83	38,070.83	0.00
4000	TRANSF. ASIGNAC. SUBS. Y OTRAS AYUDAS	0.00	7,683,780.00	1,032,174.00	6,651,606.00	1,032,174.00	0.00	6,651,606.00	1,032,174.00	1,032,174.00	0.00
5000	BIENES MUEBLES, INMUEBLES E INTANGIBLES	0.00	0.00	0.00	0.00	0.00	0.00	0.00	0.00	0.00	0.00
TOTAL		0.00	20,800,068.00	4,227,312.65	16,572,755.35	4,227,312.65	0.00	16,572,755.35	4,227,312.65	4,227,312.65	0.00

LIC. MARCO A. MARTÍNEZ ULLOA
SECRETARIO

LIC. ROMÁN VALLE CÁN
PRESIDENTE

PROF. FRANCISCO JAVIER NOVELO ORDÓÑEZ
AUTORIZADO



QUINTANA ROO

INSTITUTO ESTATAL PARA LA EDUCACION DE JOVENES Y ADULTOS
ESTADO ANALITICO DEL EJERCICIO DEL PRESUPUESTO DE EGRESOS POR CAPITULO DEL GASTO
PRESUPUESTO ACUMULADO: ENERO-MAYO
RAMO XI 2015



EJERCICIO DEL PRESUPUESTO		PRESUPUESTO DE EGRESOS	AMPLIACIONES (REDUCCIONES)	PRESUPUESTO VIGENTE	COMPROMETIDO	PRESUPUESTO DISPONIBLE PARA COMPROMETER	DEVENGADO	COMPROMETIDO NO DEVENGADO	PRESUPUESTO SIN DEVENGAR	EJERCIDO	PAGADO	CUENTAS POR PAGAR
NOMBRE												
1000	SERVICIOS PERSONALES	0.00	0.00	0.00	0.00	0.00	0.00	0.00	0.00	0.00	0.00	0.00
2000	MATERIALES Y SUMINISTROS	2,330,361.00	-191,930.20	2,138,430.80	495,669.04	1,642,761.76	495,669.04	0.00	1,642,761.76	495,669.04	495,669.04	0.00
3000	SERVICIOS GENERALES	222,501.00	191,930.20	414,431.20	266,282.13	148,149.07	266,282.13	0.00	148,149.07	266,282.13	266,282.13	0.00
4000	TRANSF. ASIGNAC. SUBS. Y OTRAS AYUDAS	30,621,524.00	0.00	30,621,524.00	3,335,092.50	27,286,431.50	3,335,092.50	0.00	27,286,431.50	3,335,092.50	3,335,092.50	0.00
5000	BIENES MUEBLES, INMUEBLES E INTANGIBLES	0.00	0.00	0.00	0.00	0.00	0.00	0.00	0.00	0.00	0.00	0.00
TOTAL		33,174,486.00	0.00	33,174,486.00	4,097,043.67	29,077,362.33	4,097,043.67	0.00	29,077,362.33	4,097,043.67	4,097,043.67	0.00

LIC. MARCELA TORRES
SECRETARIO

LIC. ROMAN A. VALLERO
REVISOR

PROF. FRANCISCO JAVIER NOVELO ORDÓÑEZ
AUTORIZADO



INSTITUTO ESTATAL PARA LA EDUCACION DE JOVENES Y ADULTOS
ESTADO ANALITICO DE INGRESOS PRESUPUESTALES
Del 01 de Enero al 31 de Mayo de 2015
CONCENTRADO 2015



FUENTES DE INGRESOS	INGRESOS ESTIMADOS	MODIFICADO		DEVENGADO	RECAUDADO	AVANCE DE RECAUDACION RECAUDACION/ESTIMACION
		AMPLIACIONES (REDUCCIONES)	MODIFICADO			
I IMPUESTOS	0.00	0.00	0.00	0.00	0.00	0.00%
II CONTRIBUCIONES DE MEJORAS	0.00	0.00	0.00	0.00	0.00	0.00%
III DERECHOS	0.00	0.00	0.00	0.00	0.00	0.00%
IV CONTRIBUCIONES NO COMPRENDIDAS EN LAS FRACCIONES ANTERIORES, CAUSADAS EN EJERCICIOS FISCALES ANTERIORES PENDIENTES DE LIQUIDACION O PAGO	0.00	0.00	0.00	0.00	0.00	0.00%
V PRODUCTOS	0.00	0.00	0.00	0.00	0.00	0.00%
VI APROVECHAMIENTOS	0.00	0.00	0.00	0.00	0.00	0.00%
VIII PARTICIPACIONES Y APORTACIONES	94,397,590.00	681.36	94,398,271.36	42,462,799.36	32,045,460.55	33.95%
IX TRANSFERENCIAS, SUBSIDIOS Y OTRAS AYUDAS	0.00	0.00	0.00	0.00	0.00	0.00%
X INGRESOS DERIVADOS DE FINANCIAMIENTO	0.00	0.00	0.00	0.00	0.00	0.00%

ESTADO DE ANALITICO DE INGRESOS POR FUENTE DE CONTRIBUCION	94,397,590.00	681.36	94,398,271.36	42,462,799.36	32,045,460.55	33.95%
--	---------------	--------	---------------	---------------	---------------	--------

TRIBUTARIOS	INGRESOS ESTIMADOS	MODIFICADO		DEVENGADO	RECAUDADO	AVANCE DE RECAUDACION RECAUDACION/ESTIMACION
		AMPLIACIONES (REDUCCIONES)	MODIFICADO			
IMPUESTOS SOBRE LOS INGRESOS	0.00	0.00	0.00	0.00	0.00	0.00%
INGRESOS SOBRE EL PATRIMONIO	0.00	0.00	0.00	0.00	0.00	0.00%
IMPUESTO SOBRE LA PRODUCCION, EL CONSUMO Y LAS TRANSACCIONES	0.00	0.00	0.00	0.00	0.00	0.00%
IMPUESTO AL COMERCIO EXTERIOR	0.00	0.00	0.00	0.00	0.00	0.00%
IMPUESTO SOBRE NOMINA Y ASIMILABLES	0.00	0.00	0.00	0.00	0.00	0.00%
IMPUESTOS ECALOGICOS	0.00	0.00	0.00	0.00	0.00	0.00%
ACCESORIOS	0.00	0.00	0.00	0.00	0.00	0.00%
OTROS IMPUESTOS	0.00	0.00	0.00	0.00	0.00	0.00%
SUBTOTAL TRIBUTARIOS	0.00	0.00	0.00	0.00	0.00	0.00%
NO TRIBUTARIOS						
I DERECHOS	0.00	0.00	0.00	0.00	0.00	0.00%
II PRODUCTOS	0.00	0.00	0.00	0.00	0.00	0.00%
III APROVECHAMIENTOS	0.00	0.00	0.00	0.00	0.00	0.00%
IV CONTRIBUCIONES DE MEJORAS	0.00	0.00	0.00	0.00	0.00	0.00%
SUB TOTAL NO TRIBUTARIOS	0.00	0.00	0.00	0.00	0.00	0.00%

LIC. MARCO ANTONIO PEDES ULLOA
ELABORO

LIC. ROMAN VALLE GAN
REVISO

PROF. FRANCISCO JAVIER NOVELO ORDOÑEZ
AUTORIZO



INSTITUTO ESTATAL PARA LA EDUCACION DE JOVENES Y ADULTOS
ESTADO ANALITICO DE INGRESOS PRESUPUESTALES
Del 01 de Enero al 31 de Mayo de 2015
FAETA 2015



FUENTES DE INGRESOS	INGESOS ESTIMADOS	MODIFICADO		DEVENGADO	RECAUDADO	AVANCE DE RECAUDACION RECAUDACION/ESTIMACION
		AMPLIACIONES (REDUCCIONES)	MODIFICADO			
I IMPUESTOS	0.00	0.00	0.00	0.00	0.00	0.00%
II CONTRIBUCIONES DE MEJORAS	0.00	0.00	0.00	0.00	0.00	0.00%
III DERECHOS	0.00	0.00	0.00	0.00	0.00	0.00%
IV CONTRIBUCIONES NO COMPRENDIDAS EN LAS FRACCIONES ANTERIORES, CAUSADAS EN EJERCICIOS FISCALES ANTERIORES PENDIENTES DE LIQUIDACION O PAGO	0.00	0.00	0.00	0.00	0.00	0.00%
V PRODUCTOS	0.00	0.00	0.00	0.00	0.00	0.00%
VI APROVECHAMIENTOS	0.00	0.00	0.00	0.00	0.00	0.00%
VIII PARTICIPACIONES Y APORTACIONES	40,423,116.00	681.36	40,423,797.36	16,809,671.36	16,809,671.36	41.58%
IX TRANSFERENCIAS, SUBSIDIOS Y OTRAS AYUDAS	0.00	0.00	0.00	0.00	0.00	0.00%
X INGRESOS DERIVADOS DE FINANCIAMIENTO	0.00	0.00	0.00	0.00	0.00	0.00%
ESTADO DE ANALITICO DE INGRESOS POR FUENTE DE CONTRIBUCION						
	40,423,116.00	681.36	40,423,797.36	16,809,671.36	16,809,671.36	41.58%
TRIBUTARIOS	INGESOS ESTIMADOS	MODIFICADO		DEVENGADO	RECAUDADO	AVANCE DE RECAUDACION RECAUDACION/ESTIMACION
		AMPLIACIONES (REDUCCIONES)	MODIFICADO			
IMPUESTOS SOBRE LOS INGRESOS	0.00	0.00	0.00	0.00	0.00	0.00%
INGRESOS SOBRE EL PATRIMONIO	0.00	0.00	0.00	0.00	0.00	0.00%
IMPUESTO SOBRE LA PRODUCCION, EL CONSUMO Y LAS TRANSACCIONES	0.00	0.00	0.00	0.00	0.00	0.00%
IMPUESTO AL COMERCIO EXTERIOR	0.00	0.00	0.00	0.00	0.00	0.00%
IMPUESTO SOBRE NOMINA Y ASIMILABLES	0.00	0.00	0.00	0.00	0.00	0.00%
IMPUESTOS ECALOGICOS	0.00	0.00	0.00	0.00	0.00	0.00%
ACCESORIOS	0.00	0.00	0.00	0.00	0.00	0.00%
OTROS IMPUESTOS	0.00	0.00	0.00	0.00	0.00	0.00%
SUBTOTAL TRIBUTARIOS	0.00	0.00	0.00	0.00	0.00	0.00%
NO TRIBUTARIOS	INGESOS ESTIMADOS	MODIFICADO		DEVENGADO	RECAUDADO	AVANCE DE RECAUDACION RECAUDACION/ESTIMACION
		AMPLIACIONES (REDUCCIONES)	MODIFICADO			
I DERECHOS	0.00	0.00	0.00	0.00	0.00	0.00%
II PRODUCTOS	0.00	0.00	0.00	0.00	0.00	0.00%
III APROVECHAMIENTOS	0.00	0.00	0.00	0.00	0.00	0.00%
IV CONTRIBUCIONES DE MEJORAS	0.00	0.00	0.00	0.00	0.00	0.00%
SUB TOTAL NO TRIBUTARIOS	0.00	0.00	0.00	0.00	0.00	0.00%

LIC. MARCO ANTONIO ESCOBEDO ULLOA
ELABORO

LIC. ROMAN ALVARO
REVISO


PROF. FRANCISCO JAVIER NOVELO ORDOÑEZ
AUTORIZO





INSTITUTO ESTATAL PARA LA EDUCACION DE JOVENES Y ADULTOS
ESTADO ANALITICO DE INGRESOS PRESUPUESTALES
Del 01 de Enero al 31 de Mayo de 2015
GOBIERNO DEL ESTADO 2015



FUENTES DE INGRESOS	INGESOS ESTIMADOS	MODIFICADO		DEVENGADO	RECAUDADO	AVANCE DE RECAUDACION RECAUDACION/ESTIMACION
		AMPLIACIONES (REDUCCIONES)	MODIFICADO			
I IMPUESTOS	0.00	0.00	0.00	0.00	0.00	0.00%
II CONTRIBUCIONES DE MEJORAS	0.00	0.00	0.00	0.00	0.00	0.00%
III DERECHOS	0.00	0.00	0.00	0.00	0.00	0.00%
IV CONTRIBUCIONES NO COMPRENDIDAS EN LAS FRACCIONES ANTERIORES, CAUSADAS EN EJERCICIOS FISCALES ANTERIORES PENDIENTES DE LIQUIDACION O PAGO	0.00	0.00	0.00	0.00	0.00	0.00%
V PRODUCTOS	0.00	0.00	0.00	0.00	0.00	0.00%
VI APROVECHAMIENTOS	0.00	0.00	0.00	0.00	0.00	0.00%
VIII PARTICIPACIONES Y APORTACIONES	20,800,068.00	0.00	20,800,068.00	8,488,786.00	6,720,835.00	32.31%
IX TRANSFERENCIAS, SUBSIDIOS Y OTRAS AYUDAS		0.00	0.00			0.00%
X INGRESOS DERIVADOS DE FINANCIAMIENTO	0.00	0.00	0.00	0.00	0.00	0.00%
ESTADO DE ANALITICO DE INGRESOS POR FUENTE DE CONTRIBUCION						
	20,800,068.00	0.00	20,800,068.00	8,488,786.00	6,720,835.00	32.31%
TRIBUTARIOS	INGESOS ESTIMADOS	MODIFICADO		DEVENGADO	RECAUDADO	AVANCE DE RECAUDACION RECAUDACION/ESTIMACION
		AMPLIACIONES (REDUCCIONES)	MODIFICADO			
IMPUESTOS SOBRE LOS INGRESOS	0.00	0.00	0.00	0.00	0.00	0.00%
INGRESOS SOBRE EL PATRIMONIO	0.00	0.00	0.00	0.00	0.00	0.00%
IMPUESTO SOBRE LA PRODUCCION, EL CONSUMO Y LAS TRANSACCIONES	0.00	0.00	0.00	0.00	0.00	0.00%
IMPUESTO AL COMERCIO EXTERIOR	0.00	0.00	0.00	0.00	0.00	0.00%
IMPUESTO SOBRE NOMINA Y ASIMILABLES	0.00	0.00	0.00	0.00	0.00	0.00%
IMPUESTOS ECALOGICOS	0.00	0.00	0.00	0.00	0.00	0.00%
ACCESORIOS	0.00	0.00	0.00	0.00	0.00	0.00%
OTROS IMPUESTOS	0.00	0.00	0.00	0.00	0.00	0.00%
SUBTOTAL TRIBUTARIOS	0.00	0.00	0.00	0.00	0.00	0.00%
NO TRIBUTARIOS						
I DERECHOS	0.00	0.00	0.00	0.00	0.00	0.00%
II PRODUCTOS	0.00	0.00	0.00	0.00	0.00	0.00%
III APROVECHAMIENTOS	0.00	0.00	0.00	0.00	0.00	0.00%
IV CONTRIBUCIONES DE MEJORAS	0.00	0.00	0.00	0.00	0.00	0.00%
SUB TOTAL NO TRIBUTARIOS	0.00	0.00	0.00	0.00	0.00	0.00%


LIC. MARCO A. PAREDES ULLOA
ELABORO


LIC. ROMAN A. VIQUEZ GAN
REVISO


PROF. FRANCISCO JAVIER NOVELO ORDÓÑEZ
AUTORIZO



INSTITUTO ESTATAL PARA LA EDUCACION DE JOVENES Y ADULTOS
ESTADO ANALITICO DE INGRESOS PRESUPUESTALES
Del 01 de Enero al 31 de Mayo de 2015
RAMO XI 2015



FUENTES DE INGRESOS	INGESOS ESTIMADOS	MODIFICADO		DEVENGADO	RECAUDADO	AVANCE DE RECAUDACION RECAUDACION/ESTIMACION
		AMPLIACIONES (REDUCCIONES)	MODIFICADO			
I IMPUESTOS	0.00	0.00	0.00	0.00	0.00	0.00%
II CONTRIBUCIONES DE MEJORAS	0.00	0.00	0.00	0.00	0.00	0.00%
III DERECHOS	0.00	0.00	0.00	0.00	0.00	0.00%
IV CONTRIBUCIONES NO COMPRENDIDAS EN LAS FRACCIONES ANTERIORES, CAUSADAS EN EJERCICIOS FISCALES ANTERIORES PENDIENTES DE LIQUIDACION O PAGO	0.00	0.00	0.00	0.00	0.00	0.00%
V PRODUCTOS	0.00	0.00	0.00	0.00	0.00	0.00%
VI APROVECHAMIENTOS	0.00	0.00	0.00	0.00	0.00	0.00%
VIII PARTICIPACIONES Y APORTACIONES	33,174,406.00	0.00	33,174,406.00	17,184,332.00	8,514,954.19	25.67%
IX TRANSFERENCIAS, SUBSIDIOS Y OTRAS AYUDAS						
X INGRESOS DERIVADOS DE FINANCIAMIENTO	0.00	0.00	0.00	0.00	0.00	0.00%
ESTADO DE ANALITICO DE INGRESOS POR FUENTE DE CONTRIBUCION						
	33,174,406.00	0.00	33,174,406.00	17,184,332.00	8,514,954.19	25.67%

TRIBUTARIOS	INGESOS ESTIMADOS	MODIFICADO		DEVENGADO	RECAUDADO	AVANCE DE RECAUDACION RECAUDACION/ESTIMACION
		AMPLIACIONES (REDUCCIONES)	MODIFICADO			
IMPUESTOS SOBRE LOS INGRESOS	0.00	0.00	0.00	0.00	0.00	0.00%
INGRESOS SOBRE EL PATRIMONIO	0.00	0.00	0.00	0.00	0.00	0.00%
IMPUESTO SOBRE LA PRODUCCION, EL CONSUMO Y LAS TR	0.00	0.00	0.00	0.00	0.00	0.00%
IMPUESTO AL COMERCIO EXTERIOR	0.00	0.00	0.00	0.00	0.00	0.00%
IMPUESTO SOBRE NOMINA Y ASIMILABLES	0.00	0.00	0.00	0.00	0.00	0.00%
IMPUESTOS ECALOGICOS	0.00	0.00	0.00	0.00	0.00	0.00%
ACCESORIOS	0.00	0.00	0.00	0.00	0.00	0.00%
OTROS IMPUESTOS	0.00	0.00	0.00	0.00	0.00	0.00%
SUBTOTAL TRIBUTARIOS	0.00	0.00	0.00	0.00	0.00	0.00%
NO TRIBUTARIOS						
I DERECHOS	0.00	0.00	0.00	0.00	0.00	0.00%
II PRODUCTOS	0.00	0.00	0.00	0.00	0.00	0.00%
III APROVECHAMIENTOS	0.00	0.00	0.00	0.00	0.00	0.00%
IV CONTRIBUCIONES DE MEJORAS	0.00	0.00	0.00	0.00	0.00	0.00%
SUB TOTAL NO TRIBUTARIOS	0.00	0.00	0.00	0.00	0.00	0.00%

LIC. MARCO A. BARRALES ULLOA

ELABORO

LIC. ROMAN A. VILLÉ CAN

REVISO

PROF. FRANCISCO JAVIER NOVELO ORDOÑEZ

AUTORIZO



Guatemala, Pae

INSTITUTO ESTATAL PARA LA EDUCACION DE JOVENES Y ADULTOS

Estado Analítico del Ejercicio del Presupuesto de Egresos

Clasificación por Objeto del Gasto (Capítulo y Concepto) CONCENTRADO

Del 01 de Enero al 31 de Mayo de 2015



CONCEPTO	EGRESOS					SUB EJERCICIO 6=(3-4)
	APROBADO	AMPLIACION/ (REDUCCIONES)	MODIFICADO	DEVENGADO	PAGADO	
	1	2	3=(1+2)	4	5	
Servicios Personales	36,413,924.00	0.00	36,413,924.00	13,626,836.73	13,626,836.73	22,787,087.27
1 Remuneraciones al Personal de Carácter Permanente	10,664,170.80	0.00	10,664,170.80	4,409,847.84	4,409,847.84	6,254,322.96
2 Remuneraciones al Personal de Carácter Transitorio	2,564,331.40	-1,547.09	2,562,784.31	867,926.92	867,926.92	1,694,857.39
3 Remuneraciones Adicionales y Especiales	6,813,344.85	211,371.89	7,024,716.74	2,308,676.38	2,308,676.38	4,716,040.36
4 Seguridad Social	3,373,674.96	-89,264.46	3,284,410.48	1,272,884.06	1,272,884.06	2,011,526.42
5 Otras Prestaciones Sociales y Económicas	12,857,714.99	-120,560.32	12,737,154.67	4,738,924.04	4,738,924.04	7,998,230.63
6 Previsiones	0.00	0.00	0.00	0.00	0.00	0.00
7 Pago de Estímulos a Servidores Públicos	140,687.00	0.00	140,687.00	28,577.49	28,577.49	112,109.51
Materiales y Suministros	5,706,554.00	-82,814.00	5,623,740.00	1,298,932.25	1,298,932.25	4,324,807.75
1 Materiales de Administración, Emisión de Documentos y Artículos Oficiales	2,507,138.00	-307,117.54	2,200,020.46	192,959.36	192,959.36	2,007,061.10
2 Alimentos y Utensilios	168,871.00	56,703.46	225,574.46	83,881.46	83,881.46	141,693.00
3 Materias Primas y Materiales de Producción y Comercialización	0.00	0.00	0.00	0.00	0.00	0.00
4 Materiales y Artículos de Construcción y de Reparación	261,664.00	3,319.89	264,983.89	46,029.31	46,029.31	218,954.58
5 Productos Químicos, Farmacéuticos y de Laboratorio	21,773.00	0.00	21,773.00	379.99	379.99	21,393.01
6 Combustibles, Lubricantes y Aditivos	1,924,531.00	101,810.08	2,026,341.08	805,114.21	805,114.21	1,221,226.87
7 Vestuario, Blancos, Prendas de Protección y Artículos Deportivos	237,309.00	-25,051.72	212,257.28	24,550.60	24,550.60	187,706.68
8 Materiales y Suministros Para Seguridad	0.00	0.00	0.00	0.00	0.00	0.00
9 Herramientas, Refacciones y Accesorios Menores	565,268.00	87,521.83	652,789.83	145,017.32	145,017.32	507,772.51
Servicios Generales	7,338,381.00	82,814.00	7,421,195.00	2,285,730.89	2,285,730.89	5,135,464.11
1 Servicios Básicos	1,583,767.00	-67,279.43	1,516,487.57	415,182.87	415,182.87	1,101,304.70
2 Servicios de Arrendamiento	1,211,876.00	-42,358.45	1,169,517.55	387,817.52	387,817.52	781,700.03
3 Servicios Profesionales, Científicos, Técnicos y Otros Servicios	482,741.00	128,136.29	610,877.29	322,077.57	322,077.57	288,799.72
4 Servicios Financieros, Bancarios y Comerciales	336,814.00	124,362.45	461,176.45	254,599.73	254,599.73	206,576.72
5 Servicios de Instalación, Reparación, Mantenimiento y Conservación	584,188.00	72,385.41	656,573.41	205,470.17	205,470.17	451,103.24
6 Servicios de Comunicación Social y Publicidad	13,789.00	5,684.00	19,473.00	5,684.00	5,684.00	13,789.00
7 Servicios de Traslado y Viáticos	2,288,679.00	-166,456.08	2,122,222.92	477,544.73	477,544.73	1,644,678.19
8 Servicios Oficiales	451,545.00	3,643.55	455,188.55	134,367.49	134,367.49	320,821.06
9 Otros Servicios Generales	382,982.00	24,696.26	407,678.26	82,986.81	82,986.81	324,691.45
Transferencias, Asignaciones, Subsidios y Otras Ayudas	44,938,731.00	0.00	44,938,731.00	5,661,059.50	5,661,059.50	39,277,671.50
4 Ayudas Sociales	44,938,731.00	0.00	44,938,731.00	5,661,059.50	5,661,059.50	39,277,671.50
Bienes Muebles, Inmuebles e Intangibles	0.00	681.36	681.36	0.00	0.00	681.36
Mobiliario y Equipo de Administración	0.00	681.36	681.36	0.00	0.00	681.36
Inversión Pública	0.00	0.00	0.00	0.00	0.00	0.00
Inversiones Financieras y Otras Provisiones	0.00	0.00	0.00	0.00	0.00	0.00
Participaciones y Aportaciones	0.00	0.00	0.00	0.00	0.00	0.00
Deuda Pública	0.00	0.00	0.00	0.00	0.00	0.00
Total del Gasto	94,397,590.00	681.36	94,398,271.36	22,672,559.37	22,672,559.37	71,526,711.99

LIC. MARCO ANTONIO ULLOA

LIC. ROMÁN VALLE CÁN

PROF. FRANCISCO JAVIER NOVELO ORDOÑEZ

AUTORIZADO



Quintana Roo

INSTITUTO ESTATAL PARA LA EDUCACION DE JOVENES Y ADULTOS
 Estado Analítico del Ejercicio del Presupuesto de Egresos
 Clasificación por Objeto del Gasto (Capítulo y Concepto) Gobierno del Estado
 Del 01 de Enero al 31 de Mayo de 2015



CONCEPTO	EGRESOS					SUB EJERCICIO
	APROBADO	AMPLIACION/ (REDUCCIONES)	MODIFICADO	DEVENGADO	PAGADO	
	1	2	3=(1+2)	4	5	6=(3+4)
Servicios Personales	9,936,894.00	0.00	9,936,894.00	3,087,636.22	3,087,636.22	6,849,257.73
1 Remuneraciones al Personal de Carácter Permanente	1,190,724.00	0.00	1,190,724.00	487,179.18	487,179.18	703,544.82
2 Remuneraciones al Personal de Carácter Transitorio	2,193,109.00	-1,547.09	2,191,561.91	744,615.11	744,615.11	1,446,946.80
3 Remuneraciones Adicionales y Especiales	4,540,377.00	0.00	4,540,377.00	1,246,615.54	1,246,615.54	3,293,761.46
4 Seguridad Social	853,698.00	1,547.09	855,245.09	207,446.23	207,446.23	647,798.86
5 Otras Prestaciones Sociales y Económicas	1,018,299.00	0.00	1,018,299.00	373,202.67	373,202.67	645,096.33
6 Previsiones	0.00	0.00	0.00	0.00	0.00	0.00
7 Pago de Estímulos a Servidores Públicos	140,687.00	0.00	140,687.00	28,577.49	28,577.49	112,109.51
Materiales y Suministros	1,801,624.00	0.00	1,801,624.00	69,431.60	69,431.60	1,732,192.40
1 Materiales de Administración, Emisión de Documentos y Artículos Oficiales	709,433.00	0.00	709,433.00	0.00	0.00	709,433.00
2 Alimentos y Utensilios	112,251.00	0.00	112,251.00	0.00	0.00	112,251.00
3 Materias Primas y Materiales de Producción y Comercialización	0.00	0.00	0.00	0.00	0.00	0.00
4 Materiales y Artículos de Construcción y de Reparación	178,483.00	0.00	178,483.00	15,183.80	15,183.80	163,299.20
5 Productos Químicos, Farmacéuticos y de Laboratorio	9,863.00	0.00	9,863.00	0.00	0.00	9,863.00
6 Combustibles, Lubricantes y Aditivos	444,650.00	0.00	444,650.00	54,247.80	54,247.80	390,402.20
7 Vestuario, Blancos, Prendas de Protección y Artículos Deportivos	99,737.00	0.00	99,737.00	0.00	0.00	99,737.00
8 Materiales y Suministros Para Seguridad	0.00	0.00	0.00	0.00	0.00	0.00
9 Herramientas, Refacciones y Accesorios Menores	247,207.00	0.00	247,207.00	0.00	0.00	247,207.00
Servicios Generales	1,377,770.00	0.00	1,377,770.00	38,070.83	38,070.83	1,339,699.17
1 Servicios Básicos	346,028.00	0.00	346,028.00	0.00	0.00	346,028.00
2 Servicios de Arrendamiento	46,465.00	0.00	46,465.00	0.00	0.00	46,465.00
3 Servicios Profesionales, Científicos, Técnicos y Otros Servicios	13,840.00	0.00	13,840.00	0.00	0.00	13,840.00
4 Servicios Financieros, Bancarios y Comerciales	11,051.00	0.00	11,051.00	618.28	618.28	10,432.72
5 Servicios de Instalación, Reparación, Mantenimiento y Conservación	218,263.00	8,380.00	226,643.00	8,380.00	8,380.00	218,263.00
6 Servicios de Comunicación Social y Publicidad	1,354.00	0.00	1,354.00	0.00	0.00	1,354.00
7 Servicios de Traslado y Viáticos	372,733.00	4,000.00	376,733.00	4,000.00	4,000.00	372,733.00
8 Servicios Oficiales	73,107.00	3,643.55	76,750.55	25,072.55	25,072.55	51,678.00
9 Otros Servicios Generales	294,929.00	-16,023.55	278,905.45	0.00	0.00	278,905.45
Transferencias, Asignaciones, Subsidios y Otras Ayudas	7,683,780.00	0.00	7,683,780.00	1,032,174.00	1,032,174.00	6,651,606.00
4 Ayudas Sociales	7,683,780.00	0.00	7,683,780.00	1,032,174.00	1,032,174.00	6,651,606.00
Bienes Muebles, Inmuebles e Intangibles	0.00	0.00	0.00	0.00	0.00	0.00
Inversión Pública	0.00	0.00	0.00	0.00	0.00	0.00
Inversiones Financieras y Otras Provisiones	0.00	0.00	0.00	0.00	0.00	0.00
Participaciones y Aportaciones	0.00	0.00	0.00	0.00	0.00	0.00
Deuda Pública	0.00	0.00	0.00	0.00	0.00	0.00
Total del Gasto	20,800,068.00	0.00	20,800,068.00	4,227,312.65	4,227,312.65	16,572,755.35

LIC. MARCO A. HERRERA JULGA

ELABORO

LIC. ROMANA A. JULIACAN

REVISO

PROF. FRANCISCO JAVIER NOVELO CRDÓNEZ

AUTORIZO



INSTITUTO ESTATAL PARA LA EDUCACION DE JOVENES Y ADULTOS

Estado Analítico del Ejercicio del Presupuesto de Egresos

Clasificación por Objeto del Gasto (Capítulo y Concepto) FAETA

Del 01 de Enero al 31 de Mayo de 2015



CONCEPTO	EGRESOS					SUB EJERCICIO
	APROBADO	AMPLIACION/ (REDUCCIONES)	MODIFICADO	DEVENGADO	PAGADO	
	1	2	3=(1+2)	4	5	6=(3-4)
Servicios Personales	26,477,030.00	0.00	26,477,030.00	10,539,200.51	10,539,200.51	15,937,829.49
1 Remuneraciones al Personal de Carácter Permanente	9,473,446.80	0.00	9,473,446.80	3,922,668.66	3,922,668.66	5,550,778.14
2 Remuneraciones al Personal de Carácter Transitorio	371,222.40	0.00	371,222.40	123,311.81	123,311.81	247,910.59
3 Remuneraciones Adicionales y Especiales	2,272,967.85	211,371.89	2,484,339.74	1,062,060.84	1,062,060.84	1,422,278.90
4 Seguridad Social	2,519,976.96	-90,811.57	2,429,165.39	1,065,437.83	1,065,437.83	1,363,727.56
5 Otras Prestaciones Sociales y Económicas	11,839,415.99	-120,560.32	11,718,855.67	4,365,721.37	4,365,721.37	7,353,134.30
6 Previsiones	0.00	0.00	0.00	0.00	0.00	0.00
7 Pago de Estímulos a Servidores Públicos	0.00	0.00	0.00	0.00	0.00	0.00
Materiales y Suministros	1,574,549.00	109,116.20	1,683,665.20	733,831.61	733,831.61	949,833.59
1 Materiales de Administración, Emisión de Documentos y Artículos Oficiales	362,324.00	-52,628.24	309,695.76	68,453.78	68,453.78	241,241.98
2 Alimentos y Utensilios	56,820.00	56,703.46	113,523.46	83,981.46	83,981.46	29,442.00
3 Materias Primas y Materiales de Producción y Comercialización	0.00	0.00	0.00	0.00	0.00	0.00
4 Materiales y Artículos de Construcción y de Reparación	83,181.00	3,319.89	86,500.89	30,845.51	30,845.51	55,655.38
5 Productos Químicos, Farmacéuticos y de Laboratorio	11,910.00	0.00	11,910.00	379.99	379.99	11,530.01
6 Combustibles, Lubrificantes y Aditivos	759,881.00	146,385.84	906,266.84	511,128.84	511,128.84	395,138.00
7 Vestuario, Blancos, Prendas de Protección y Artículos Deportivos	137,572.00	-25,051.72	112,520.28	24,550.60	24,550.60	87,969.68
8 Materiales y Suministros Para Seguridad	0.00	0.00	0.00	0.00	0.00	0.00
9 Herramientas, Refacciones y Accesorios Menores	163,061.00	-19,613.03	143,447.97	14,591.43	14,591.43	128,856.54
Servicios Generales	5,738,110.00	-109,116.20	5,628,993.80	1,981,377.93	1,981,377.93	3,647,615.87
1 Servicios Básicos	1,237,739.00	-67,279.43	1,170,459.57	415,182.87	415,182.87	755,276.70
2 Servicios de Arrendamiento	1,166,411.00	-42,358.45	1,124,052.55	387,817.52	387,817.52	736,235.03
3 Servicios Profesionales, Científicos, Técnicos y Otros Servicios	411,100.00	57,583.29	468,683.29	240,718.58	240,718.58	227,964.71
4 Servicios Financieros, Bancarios y Comerciales	327,763.00	124,362.45	452,125.45	253,981.45	253,981.45	198,144.00
5 Servicios de Instalación, Reparación, Mantenimiento y Conservación	365,925.00	-57,371.79	308,553.21	88,537.77	88,537.77	220,015.44
6 Servicios de Comunicación Social y Publicidad	12,435.00	5,684.00	18,119.00	5,684.00	5,684.00	12,435.00
7 Servicios de Traslado y Viáticos	1,915,946.00	-170,456.08	1,745,489.92	473,544.73	473,544.73	1,271,945.19
8 Servicios Oficiales	213,738.00	0.00	213,738.00	32,924.20	32,924.20	180,813.80
9 Otros Servicios Generales	88,053.00	40,719.81	128,772.81	82,986.81	82,986.81	45,786.00
Transferencias, Asignaciones, Subsidios y Otras Ayudas	6,633,427.00	0.00	6,633,427.00	1,293,793.00	1,293,793.00	5,339,634.00
4 Ayudas Sociales	6,633,427.00	0.00	6,633,427.00	1,293,793.00	1,293,793.00	5,339,634.00
Bienes Muebles, Inmuebles e Intangibles	0.00	681.36	681.36	0.00	0.00	681.36
Mobiliario y Equipo de Administración	0.00	681.36	681.36	0.00	0.00	681.36
Inversión Pública	0.00	0.00	0.00	0.00	0.00	0.00
Inversiones Financieras y Otras Provisiones	0.00	0.00	0.00	0.00	0.00	0.00
Participaciones y Aportaciones	0.00	0.00	0.00	0.00	0.00	0.00
Deuda Pública	0.00	0.00	0.00	0.00	0.00	0.00
Total del Gasto	40,423,116.00	681.36	40,423,797.36	14,548,203.05	14,548,203.05	25,875,594.31

LC. MARCO ANTONIO ULLOA
ELABORADO

LC. ROMANA HERNANDEZ
REVISADO

PROF. FRANCISCO JAVIER NOVELA OROZCO
AUTORIZADO



Guayana Rec

INSTITUTO ESTATAL PARA LA EDUCACION DE JOVENES Y ADULTOS

Estado Analítico del Ejercicio del Presupuesto de Egresos

Clasificación por Objeto del Gasto (Capítulo y Concepto) RAMO XI

Del 01 de Enero al 31 de Mayo de 2015



CONCEPTO	EGRESOS					SUB EJERCICIO 6=(3-4)
	APROBADO 1	AMPLIACION/ (REDUCCIONES) 2	MODIFICADO 3=(1+2)	DEVENGADO 4	PAGADO 5	
Servicios Personales	0.00	0.00	0.00	0.00	0.00	0.00
1 Remuneraciones al Personal de Carácter Permanente	0.00	0.00	0.00	0.00	0.00	0.00
2 Remuneraciones al Personal de Carácter Transitorio	0.00	0.00	0.00	0.00	0.00	0.00
3 Remuneraciones Adicionales y Especiales	0.00	0.00	0.00	0.00	0.00	0.00
4 Seguridad Social	0.00	0.00	0.00	0.00	0.00	0.00
5 Otras Prestaciones Sociales y Económicas	0.00	0.00	0.00	0.00	0.00	0.00
6 Previsiones	0.00	0.00	0.00	0.00	0.00	0.00
7 Pago de Estímulos a Servidores Públicos	0.00	0.00	0.00	0.00	0.00	0.00
Materiales y Suministros	2,330,381.00	-191,930.20	2,138,450.80	495,669.04	495,669.04	1,642,781.76
1 Materiales de Administración, Emisión de Documentos y Artículos Oficiales	1,435,381.00	-254,489.30	1,180,891.70	124,505.58	124,505.58	1,056,386.12
2 Alimentos y Utensilios	0.00	0.00	0.00	0.00	0.00	0.00
3 Materias Primas y Materiales de Producción y Comercialización	0.00	0.00	0.00	0.00	0.00	0.00
4 Materiales y Artículos de Construcción y de Reparación	0.00	0.00	0.00	0.00	0.00	0.00
5 Productos Químicos, Farmacéuticos y de Laboratorio	0.00	0.00	0.00	0.00	0.00	0.00
6 Combustibles, Lubricantes y Aditivos	720,000.00	-44,575.76	675,424.24	239,737.57	239,737.57	435,686.67
7 Vestuario, Blancos, Prendas de Protección y Artículos Deportivos	0.00	0.00	0.00	0.00	0.00	0.00
8 Materiales y Suministros Para Seguridad	0.00	0.00	0.00	0.00	0.00	0.00
9 Herramientas, Refacciones y Accesorios Menores	175,000.00	107,134.86	282,134.86	131,425.89	131,425.89	150,708.97
Servicios Generales	222,501.00	191,930.20	414,431.20	266,282.13	266,282.13	148,149.07
1 Servicios Básicos	0.00	0.00	0.00	0.00	0.00	0.00
2 Servicios de Arrendamiento	0.00	0.00	0.00	0.00	0.00	0.00
3 Servicios Profesionales, Científicos, Técnicos y Otros Servicios	57,801.00	70,553.00	128,354.00	81,358.99	81,358.99	46,985.01
4 Servicios Financieros, Bancarios y Comerciales	0.00	0.00	0.00	0.00	0.00	0.00
5 Servicios de Instalación, Reparación, Mantenimiento y Conservación	0.00	121,377.20	121,377.20	108,552.40	108,552.40	12,824.80
6 Servicios de Comunicación Social y Publicidad	0.00	0.00	0.00	0.00	0.00	0.00
7 Servicios de Traslado y Viáticos	0.00	0.00	0.00	0.00	0.00	0.00
8 Servicios Oficiales	164,700.00	0.00	164,700.00	76,370.74	76,370.74	68,329.26
9 Otros Servicios Generales	0.00	0.00	0.00	0.00	0.00	0.00
Transferencias, Asignaciones, Subsidios y Otras Ayudas	30,621,524.00	0.00	30,621,524.00	3,335,092.50	3,335,092.50	27,285,431.50
4 Ayudas Sociales	30,621,524.00	0.00	30,621,524.00	3,335,092.50	3,335,092.50	27,285,431.50
Bienes Muebles, Inmuebles e Intangibles	0.00	0.00	0.00	0.00	0.00	0.00
Inversión Pública	0.00	0.00	0.00	0.00	0.00	0.00
Inversiones Financieras y Otras Provisiones	0.00	0.00	0.00	0.00	0.00	0.00
Participaciones y Aportaciones	0.00	0.00	0.00	0.00	0.00	0.00
Deuda Pública	0.00	0.00	0.00	0.00	0.00	0.00
Total del Gasto	33,174,406.00	0.00	33,174,406.00	4,097,043.67	4,097,043.67	29,077,362.33

LIC. MARCO A. PAREDES BULLOA
ELABORÓ

LIC. ROMAN A. VALLECRIN
REVIÓ

PROF. FRANCISCO JAVIER NOPELO ORDOÑEZ
AUTORIZÓ



Quintana Roo

INSTITUTO ESTATAL PARA LA EDUCACION DE LOS JOVENES Y ADULTOS
Estado Analítico del Ejercicio del Presupuesto de Egresos
Clasificación Económica (por Tipo de Gasto)
Del 01 de Enero al 31 de Mayo de 2015



Concepto	Egresos					Subejercicio 6 = (3 - 4)
	Aprobado	Ampliaciones/ (Reducciones)	Modificado	Devengado	Pagado	
	1	2	3 = (1 + 2)	4	5	
Gasto Corriente	94,397,590.00	0.00	94,397,590.00	22,872,559.37	22,872,559.37	71,525,030.63
Gasto de Capital	0.00	681.36	681.36	0.00	0.00	681.36
Amortización de la Deuda y Disminución de Pasivos	0.00	0.00	0.00	0.00	0.00	0.00
Total del Gasto	94,397,590.00	681.36	94,398,271.36	22,872,559.37	22,872,559.37	71,525,711.99


 LIC. MARCO A. SANCHEZ ULLOA
 ELABORO


 LIC. ROMAN A. VALLE SÁENZ
 REVISÓ


 PROF. FRANCISCO JAVIER NOVELO ORDOÑEZ
 AUTORIZÓ




Quintana Roo


INSTITUTO ESTATAL PARA LA EDUCACION DE LOS JOVENES Y ADULTOS
Estado Analítico del Ejercicio del Presupuesto de Egresos
Clasificación Funcional (Finalidad y Función)
Del 01 de Enero al 31 de Mayo de 2015



Concepto	Egresos					Subejercicio
	Aprobado	Ampliaciones/ (Reducciones)	Modificado	Devengado	Pagado	
Desarrollo Social	94,397,590.00	681.36	94,398,271.36	22,872,559.37	22,872,559.37	71,525,711.99
Educación	94,397,590.00	681.36	94,398,271.36	22,872,559.37	22,872,559.37	71,525,711.99
Total del Gasto	94,397,590.00	681.36	94,398,271.36	22,872,559.37	22,872,559.37	71,525,711.99


 LIC. MARCO A. PAREDES ULLOA
 ELABORO


 LIC. ROMAN A. VALLE CAMACHO
 REVISO


 PROF. FRANCISCO JAVIER NOVELO ORDOÑEZ
 AUTORIZO



INSTITUTO ESTATAL PARA LA EDUCACION DE LOS JOVENES Y ADULTOS
 Gasto por Categoría Programática
 Del 01 de Enero al 31 de Mayo de 2016



Concepto	Egresos				Subejercicio
	Aprobado	Ampliaciones/ (Reducciones)	Modificado	Devengado	
Programas	94,397,590.00	681.36	94,398,271.36	22,872,559.37	71,525,711.99
Subsidios: Sector Social y Privado o Entidades Federativas y Municipios	0.00	0.00	0.00	0.00	0.00
Sujetos a Reglas de Operación	0.00	0.00	0.00	0.00	0.00
Otros Subsidios	0.00	0.00	0.00	0.00	0.00
Desempeño de las Funciones	94,397,590.00	681.36	94,398,271.36	22,872,559.37	71,525,711.99
Prestación de Servicios Públicos	94,397,590.00	681.36	94,398,271.36	22,872,559.37	71,525,711.99
Total del Gasto	94,397,590.00	681.36	94,398,271.36	22,872,559.37	71,525,711.99

[Handwritten Signature]
 LIC. FRANCISCO JAVIER NOVELO ORDÓÑEZ
 AUTÓRITO

[Handwritten Signature]
 LIC. MARCO A. PEREZ ULLOA
 EL JUBILO

LIC. TORIBIO VALLE CARR
 EL JUBILO



INSTITUTO ESTATAL PARA LA EDUCACION DE LOS JOVENES Y ADULTOS
PROGRAMAS PRESUPUESTARIOS POR SECTOR
 Del 01 de Enero al 31 de Mayo de 2015



SECTOR	PP	DENOMINACIÓN	PRESUPUESTO					Porcentaje de Ejercicio	
			APROBADO	MODIFICADO	DEVENGADO	PAGADO	Ejer / Aprob.	Ejer / Modi.	
1		Educación	94,397,590	94,398,271	22,872,559	22,872,559	24.23%	24.23%	
E		Prestación de Servicios Públicos	94,397,590	94,398,271	22,872,559	22,872,559	24.23%	24.23%	
E001		INSTITUTO ESTATAL PARA LA EDUCACION DE JOVENES Y ADULTOS	94,397,590	94,398,271	22,872,559	22,872,559	24.23%	24.23%	

LIC. MARCO A. PARODI ULLOA
 DIRECTOR GENERAL

LIC. ROMÁN VALLE CÁN
 DIRECTOR GENERAL

PROF. FRANCISCO JAVIER NOVELO ORDÓÑEZ
 DIRECTOR GENERAL

INSTITUTO ESTATAL PARA LA EDUCACIÓN DE JOVENES Y ADULTOS			
ESTADO DE SITUACIÓN FINANCIERA			
DEL 1 DE ENERO AL 30 DE JUNIO DEL 2016			
ACTIVO	2016	PASIVO	2016
Activo Circulante		Pasivo Circulante	
Efectivo y Equivalentes	11,650,101.68	Cuentas por Pagar a Corto Plazo	282,377.30
Derechos a Recibir Efectivo o Equivalentes	37,754,129.09	Documentos por Pagar a Corto Plazo	746,836.03
Derechos a Recibir Bienes o Servicios	0.00	Partición a Corto Plazo de la Deuda Pública a Largo Plazo	0.00
Inventarios	0.00	Títulos y Valores a Corto Plazo	0.00
Almacenes	0.00	Pasivos Diferidos a Corto Plazo	0.00
Estimación por Pérdida o Deterioro de Activos Circulantes	0.00	Fondos y Bienes de Terceros en Garantía y/o Administración a Corto Plazo	0.00
Otros Activos Circulantes	0.00	Provisiones a Corto Plazo	0.00
		Otros Pasivos a Corto Plazo	34,128,876.00
Total de Activos Circulantes	49,404,230.78	Total de Pasivos Circulantes	35,158,093.33
Activo No Circulante		Pasivo No Circulante	
Inversiones Financieras a Largo Plazo	0.00	Cuentas por Pagar a Largo Plazo	0.00
Derechos a Recibir Efectivo o Equivalentes a Largo Plazo	0.00	Documentos por Pagar a Largo Plazo	0.00
Bienes inmuebles, infraestructura y Construcciones en Proceso	185,554.63	Deuda Pública a Largo Plazo	0.00
Bienes Muebles	31,694,028.32	Pasivos Diferidos a Largo Plazo	0.00
Activos Intangibles		Fondos y Bienes de Terceros en Garantía y/o Administración a Largo Plazo	0.00
Depreciación, Deterioro y Amortización Acumulado de Bienes	-27,954,525.36	Provisiones a Largo Plazo	0.00
Activos Diferidos			
Estimación por Pérdida o Deterioro de Activos no Circulantes	0.00	Total de Pasivos No Circulantes	0.00
Otros Activos no Circulantes	0.00	Total del Pasivo	35,158,093.33
Total de Activos No Circulantes	4,225,057.59	Hacienda Pública/Patrimonio	
		Hacienda Pública/Patrimonio Contribuido	
		Aportaciones	2,033,365.09
		Donaciones de Capital	0.00
		Actualización de la Hacienda Pública/Patrimonio	0.00
		Hacienda Pública/Patrimonio Generado	
		Resultados del Ejercicio (Ahorro/ Desahorro)	13,707,700.89
		Resultados de Ejercicios Anteriores	2,730,129.06
		Re avalúos	0.00
		Reservas	0.00
		Rectificaciones de Resultados de Ejercicios Anteriores	0.00
		Exceso o Insuficiencia en la Actualización de la Hacienda Pública/Patrimonio	0.00
		Resultado por Posición Monetaria	0.00
		Resultado por Tenencia de Activos no Monetarios	0.00
		Total Hacienda Pública/Patrimonio	16,471,195.04
Total del Activo	53,629,288.37	Total del Pasivo y Hacienda Pública/Patrimonio	53,629,288.37

"BAJO PROTESTA DE DECIR VERDAD DECLARAMOS QUE LOS ESTADOS FINANCIEROS Y SUS NOTAS, SON RAZONABLEMENTE CORRECTOS Y SON RESPONSABILIDAD DEL EMISOR"

REVISÓ:

LIC. MANUEL JESÚS HERRERA CARRILLO

DIRECTOR ADMINISTRATIVO

AUTORIZÓ:

PROFESOR FRANCISCO J. NOVELO ORDÓÑEZ

DIRECTOR GENERAL

Instituto Estatal para la Educación de Jóvenes y Adultos
Av. Independencia No. 294
Col. David Gustavo,
Chetumal, Quintana Roo, C.P. 77013
Tel. (983) 8321029 8323101

ELABORÓ:

LIC. DIANA NOEMI BASULTO SOLÍS

JEFA DEL DEPTO. DE RECURSOS FINANCIEROS

INSTITUTO ESTATAL PARA LA EDUCACIÓN DE JÓVENES Y ADULTOS ESTADO DE ACTIVIDADES DE FEBRERO AL 30 DE JUNIO DEL 2011	
	2011
INGRESOS Y OTROS BENEFICIOS	
Ingresos de la Gestión:	
Impuestos	0.00
Cuentas y Aportaciones de Seguridad Social	0.00
Contribuciones de Mejoras	0.00
Derechos	0.00
Productos de Tipo Corriente	0.00
Aprovechamientos de Tipo Corriente	0.00
Ingresos por Venta de Bienes y Servicios	0.00
Ingresos no Comprendidos en las Fracciones de la Ley de Ingresos Causados en Ejercicios Fiscales Anteriores Pendientes de Liquidación o Pago	0.00
Participaciones, Aportaciones, Transferencias, Asignaciones, Subsidios y Otras Ayudas	
Participaciones y Aportaciones	0.00
Transferencia, Asignaciones, Subsidios y Otras Ayudas	43,758,444.47
Otros Ingresos y Beneficios	
Ingresos Financieros	0.00
Incremento por Variación de Inventarios	0.00
Disminución del Exceso de Estimaciones por Pérdida o Oletorio u Obsolescencia	0.00
Disminución del Exceso de Provisiones	0.00
Otros Ingresos y Beneficios Varios	6,597.64
Total de Ingresos y Otros Beneficios	43,765,042.11
GASTOS Y OTRAS PÉRDIDAS	
Gastos de Funcionamiento	
Servicios Personales	16,420,086.45
Materiales y Suministros	1,532,288.85
Servicios Generales	2,830,193.82
Transferencia, Asignaciones, Subsidios y Otras Ayudas	
Transferencias Internas y Asignaciones al Sector Público	0.00
Transferencias al Resto del Sector Público	0.00
Subsidios y Subvenciones	0.00
Ayudas Sociales	9,229,691.30
Pensiones y Jubilaciones	0.00
Transferencias a Fideicomisos, Mandatos y Contratos Análogos	0.00
Transferencias a la Seguridad Social	0.00
Donativos	0.00
Transferencias al Exterior	0.00
Participaciones y Aportaciones	
Participaciones	0.00
Aportaciones	0.00
Coventos	0.00
Intereses, Comisiones y Otros Gastos de la Deuda Pública	
Intereses de la Deuda Pública	0.00
Comisiones de la Deuda Pública	0.00
Gastos de la Deuda Pública	0.00
Costo por Coberturas	0.00
Apoyos Financieros	0.00
Otros Gastos y Pérdidas Extraordinarias	
Estimaciones, Depreciaciones, Deterioros, Obsolescencia y Amortizaciones	0.00
Provisiones	0.00
Disminución de Inventarios	0.00
Aumento por Insuficiencia de Estimaciones por Pérdida o Oletorio u Obsolescencia	0.00
Aumento por Insuficiencia de Provisiones	0.00
Otros Gastos	0.00
Inversión Pública	
Inversión Pública no Capitalizable	0.00
Total de Gastos y Otras Pérdidas	30,037,341.22
Resultados del Ejercicio (Ahorro/Desahorro)	13,727,700.89

* DATOS PRELIMINARES DE CARÁCTER INFORMATIVO. LOS RESULTADOS FINANCIEROS SON NOTAL, SON INFORMATIVOS Y NO SON RESPONSABLES DEL EJERCICIO.

REVISOR

AUTORIZADO

Instituto Estatal para la Educación
 de Jóvenes y Adultos
 Av. Independencia No. 200
 Col. David Gustavo
 Chetumal, Quintana Roo, C.P. 77013
 Tel. (983) 8321019 8323101

PROFESOR FRANCISCO J. NOVELA OROZCO
 DIRECTOR GENERAL

	Origen	Aplicación
Activo		
Activo Circulante		
Efectivo y Equivalentes	11,650,101.69	
Derechos a Recibir Efectivo o Equivalentes	37,754,129.09	
Derechos a Recibir Bienes o Servicios		
Inventarios		
Almacenes		
Estimación por Pérdida o Deterioro de Activos Circulantes		
Otros Activos Circulantes		
Activo No Circulante		
Inversiones Financieras a Largo Plazo		
Derechos a Recibir Efectivo o Equivalentes a Largo Plazo		
Bienes Inmuebles, Infraestructura y Construcciones en Proceso	185,554.03	
Bienes Muebles	31,994,028.32	
Activos Intangibles		
Depreciación, Deterioro y Amortización Acumulada de Bienes		27,954,525.36
Activos Diferidos		
Estimación por Pérdida o Deterioro de Activos no Circulantes		
Otros Activos no Circulantes		
Pasivo		
Pasivo Circulante		
Cuentas por Pagar a Corto Plazo		282,377.30
Documentos por Pagar a Corto Plazo		746,638.09
Porción a Corto Plazo de la Deuda Pública a Largo Plazo		
Títulos y Valores a Corto Plazo		
Pasivos Diferidos a Corto Plazo		
Fondos y Bienes de Terceros en Garantía y/o Administración a Corto Plazo		
Provisiones a Corto Plazo		
Otros Pasivos a Corto Plazo		34,128,078.00
Pasivo No Circulante		
Cuentas por Pagar a Largo Plazo		
Documentos por Pagar a Largo Plazo		
Deuda Pública a Largo Plazo		
Pasivos Diferidos a Largo Plazo		
Fondos y Bienes de Terceros en Garantía y/o en Administración a Largo Plazo		
Provisiones a Largo Plazo		
HACIENDA PÚBLICA/PATRIMONIO		
Hacienda Pública/Patrimonio Contribuido		
Aportaciones		2,033,365.09
Donaciones de Capital		
Actualización de la Hacienda Pública/Patrimonio		
Hacienda Pública/Patrimonio Generado		
Resultados del Ejercicio (Ahorro/ Desahorro)		13,707,700.89
Resultados de Ejercicios Anteriores		2,730,129.06
Revalúes		
Reservas		
Rectificaciones de Resultados de Ejercicios Anteriores		
Excesos o Insuficiencia en la Actualización de la Hacienda Pública/Patrimonio		
Resultado por Posición Monetaria		
Resultado por Tenencia de Activos no Monetarios		
	81,583,814	81,583,814

* BAJO PROTESTA DE DECIR VERDAD DECLARAMOS QUE LOS ESTADOS FINANCIEROS Y SUS NOTAS, SON RAZONABLEMENTE CORRECTOS Y SON RESPONSABILIDAD DEL EMISOR*

Instituto Estatal para la Educación
de Jóvenes y Adultos
Av. Independencia No. 29
Col. David Gustavo. CHETUMAL
Chetumal, Quintana Roo. C.P. 77013
Tel. (983) 8321029 / 8323121

DR. MANUEL HERRERA CARRILLO
DIRECTOR ADMINISTRATIVO

PROFESOR FRANCISCO JAVIER ROVELLO ORDÓÑEZ
DIRECTOR GENERAL

L.C. DIANA NOEMI BASILTO SOLÍS
JEFA DEL DEPTO. DE RECURSOS FINANCIEROS

INSTITUTO ESTATAL PARA LA EDUCACIÓN DE JÓVENES Y ADULTOS						
ESTADO ANALÍTICO DEL ACTIVO						
DEL 1 DE ENERO AL 30 DE JUNIO DEL 2015						
Concepto	Saldo inicial	Cargos del Periodo	Abonos del Periodo	Saldo Final	Variación del Periodo	
ACTIVO						
Activo Circulante	56,179,474	17,476,002	24,251,245	49,404,231	-6,775,243	
Efectivo y Equivalentes	12,707,680.11	7,511,259.36	8,568,817.78	11,650,101.69	-1,057,558	
Derechos a Recibir Efectivo o Equivalentes	43,471,813.52	9,964,742.36	15,682,426.79	37,754,129.09	-5,717,684	
Derechos a Recibir Bienes o Servicios	0.00	0.00	0.00	0.00	0	
Inventarios	0.00	0.00	0.00	0.00	0	
Almacenes	0.00	0.00	0.00	0.00	0	
Estimación por Pérdida o Deterioro de Activos Circulantes	0.00	0.00	0.00	0.00	0	
Otros Activos Circulantes	0.00	0.00	0.00	0.00	0	
Activo No Circulante	58,356,302.23	1,777,806.08	0.00	60,134,108.31	1,777,806	
Inversiones Financieras a Largo Plazo	0.00	0.00	0.00	0.00	0	
Derechos a Recibir Efectivo o Equivalentes a Largo Plazo	0.00	0.00	0.00	0.00	0	
Bienes Inmuebles, Infraestructura y Construcciones en Proceso	185,554.63	0.00	0.00	185,554.63	0	
Bienes Muebles	30,216,222.24	1,777,806.08	0.00	31,994,028.32	1,777,806	
Activos Intangibles	0.00	0.00	0.00	0.00	0	
Depreciación, Deterioro y Amortización Acumulada de Bienes	27,954,525.36	0.00	0.00	27,954,525.36	0	
Activos Diferidos	0.00	0.00	0.00	0.00	0	
Estimación por Pérdida o Deterioro de Activos no Circulantes	0.00	0.00	0.00	0.00	0	
Otros Activos no Circulantes	0.00	0.00	0.00	0.00	0	

* BAJO PROTESTA DE LA VERDAD DECLARAMOS QUE LOS ESTADOS FINANCIEROS Y SUS NOTAS, SON RAZONABLEMENTE CORRECTOS Y SON RESPONSABILIDAD DEL EMISOR

REVISÓ:

LIC. MANUEL JESÚS HERRERA CARRILLO

DIRECTOR ADMINISTRATIVO

AUTORIZÓ:

PROFESOR FRANCISCO J. FIDELIO ORDOÑEZ

DIRECTOR GENERAL

ELABORÓ:

L.C. DIANA NOEMI BASULTO SOLIS

JEFA DEL DEPTO. DE RECURSOS FINANCIEROS

Instituto Estatal para la Educación de Jóvenes y Adultos
Av. Independencia No. 294
Col. David Gustavo.
Chetumal, Quintana Roo, C.P. 77013
Tel. (983) 8321029 8323101

INSTITUTO ESTATAL PARA LA EDUCACIÓN DE JOVENES Y ADULTOS		
ESTADO DE FLUJOS DE EFECTIVO		
DEL 1 DE ENERO AL 30 DE JUNIO DEL 2011		
Concepto		2011
Flujos de Efectivo de las Actividades de Operación		
Origen	Impuestos	
	Cotas y Aportaciones de Seguridad Social	
	Contribuciones de Mejoras	
	Derechos	
	Productos de Tipo Corriente	
	Aprovechamientos de Tipo Corriente	
	Ingresos por Venta de Bienes y Servicios	
	Ingresos no Comprendidos en las Fracciones de la Ley de Ingresos Causados en Ejercicios Fiscales Anteriores	
	Pendientes de Liquidación o Pago	
	Participaciones y Aportaciones	
	Transferencias, Asignaciones y Subsidios y Otras Ayudas	11,643,504.05
	Otros Orígenes de Operación	6,887.64
Aplicación	Servicios Personales	
	Materiales y Suministros	
	Servicios Generales	
	Transferencias Internas y Asignaciones al Sector Público	
	Transferencias al resto del Sector Público	
	Subsidios y Subvenciones	
	Ayudas Sociales	
	Pensiones y Jubilaciones	
	Transferencias a Fideicomisos, Mandatos y Contratos Análogos	
	Transferencias a la Seguridad Social	
	Donativos	
	Transferencias al Exterior	
	Participaciones	
	Aportaciones	
	Convenios	
	Otras Aplicaciones de Operación	
Flujos Netos de Efectivo por Actividades de Operación		11,650,391.69
Flujos de Efectivo de las Actividades de Inversión		
Origen	Bienes Inmuebles, Infraestructura y Construcciones en Proceso	0.00
	Bienes Muebles	0.00
	Otros Orígenes de Inversión	0.00
Aplicación	Bienes Inmuebles, Infraestructura y Construcciones en Proceso	0.00
	Bienes Muebles	0.00
	Otras Aplicaciones de Inversión	0.00
Flujos Netos de Efectivo por Actividades de Inversión		0.00
Flujo de Efectivo de las Actividades de Financiamiento		
Origen	Endeudamiento Neto	
	Interno	
	Externo	
Aplicación	Servicios de la Deuda	
	Interno	
	Externo	
Flujos Netos de Efectivo por Actividades de Financiamiento		0.00
Incremento/Disminución Neto en el Efectivo y Equivalentes al Efectivo		0.00
Efectivo y Equivalentes al Efectivo al Inicio del Ejercicio		0.00
Efectivo y Equivalentes al Efectivo al Final del Ejercicio		11,650,391.69

"BAJO PROTESTA DE DECIR VERDAD DECLARAMOS QUE LOS ESTADOS FINANCIEROS Y SUS NOTAS, SON RAZONABLEMENTE CORRECTOS Y SON RESPONSABILIDAD DEL EMISOR"

REVISÓ
Instituto Estatal para la Educación
de Jóvenes y Adultos
Avenida Constituyente No. 204
Col. Centro, Quintana Roo, C.P. 77013
Lic. MANUEL LIVERRE CARRILLO
DIRECTOR ADMINISTRATIVO
Tel. (983) 882 7029 8323101

AUTORIZÓ:
PROFE FRANCISCO LINOVELO ORDOÑEZ
DIRECTOR GENERAL

ELABORÓ:
L.C. DIANA NOEMI BASILTO SOLIS
JEFE DEL DEPTO. DE RECURSOS FINANCIEROS

INSTITUTO ESTATAL PARA LA EDUCACIÓN DE JÓVENES Y ADULTOS				
ESTADO ANALÍTICO DE LA DEUDA Y OTROS PASIVOS				
DEL 1 DE ENERO AL 30 DE JUNIO DEL 2015				
Determinación de las Deudas	Moneda de Contratación	Institución o País Acreedor	Saldo Inicial del Periodo	Saldo Final del Periodo
DEUDA PÚBLICA				
Corto Plazo				
Deuda Interna				
Instituciones de Crédito				
Títulos y Valores				
Arrendamientos Financieros				
Deuda Externa				
Organismos Internacionales	Financieros			
Deuda Bilateral				
Títulos y Valores				
Arrendamientos Financieros				
<i>Subtotal Corto Plazo</i>				
Largo Plazo				
Deuda Interna				
Instituciones de Crédito				
Títulos y Valores				
Arrendamientos Financieros				
Deuda Externa				
Organismos Internacionales	Financieros			
Deuda Bilateral				
Títulos y Valores				
Arrendamientos Financieros				
<i>Subtotal Largo Plazo</i>				
Otros Pasivos			4,574,676.12	4,574,676.12
Total Deuda y Otros Pasivos			4,574,676.12	4,574,676.12

"BAJO PROTESTA DE DECIR VERDAD DECLARAMOS QUE LOS ESTADOS FINANCIEROS Y SUS NOTAS SON RAZONABLEMENTE CORRECTOS Y SON RESPONSABILIDAD DEL EMISOR"

REVISÓ:

LIC. MANUEL JESUS HERRERA CARRILLO
DIRECTOR ADMINISTRATIVO

AUTORIZÓ:

PROFE. FRANCISCO J. NOVELO GONZALEZ
DIRECTOR GENERAL

ELABORÓ:


LC DIANA NOEMI BASULTO SOLIS
JEFA DEL DEPTO. DE RECURSOS FINANCIEROS

Instituto Estatal para la Educación de Jóvenes y Adultos
Av. Independencia No. 294
Col. David Gustavo.
Chetumal, Quintana Roo. C.P. 77013
Tel. (983) 8321029 8323101

INSTITUTO ESTATAL PARA LA EDUCACION DE JOVENES Y ADULTOS DEL ESTADO DE QUINTANA ROO
ENDEUDAMIENTO NETO
DEL 1 DE ENERO AL 30 DE JUNIO DEL 2015


Identificación del Crédito o Instrumento	Contratación / Colocación		Atribución	Endeudamiento Neto
	A	B	B	C = A + B
Créditos Bancarios				
Total Créditos Bancarios				
Otros Instrumentos de Deuda				
Total Otros Instrumentos de Deuda				
TOTAL				

NO APLICA

REVISO

LIC. MANUEL J. HERRERA CARRILLO
DIRECTOR ADMINISTRATIVO

AUTORIZO

PROFR. FRANCISCO J. NOVELO ORDOÑEZ
DIRECTOR GENERAL

ELABORO

LIC. DIANA NOEMI BASULTO SOLIS
JEFA DEL DEPTO. DE RECURSOS FINANCIEROS



INSTITUTO ESTATAL PARA LA EDUCACION DE JOVENES Y ADULTOS
ESTADO ANALITICO DEL EJERCICIO DEL PRESUPUESTO DE EGRESOS POR CAPITULO DEL GASTO
PRESUPUESTO ACUMULADO: ENERO-JUNIO
CONCENTRADO 2015



EJERCICIO DEL PRESUPUESTO		PRESUPUESTO DE EGRESOS	AMPLIACIONES (REDUCCIONES)	PRESUPUESTO VIGENTE	COMPROMETIDO	PRESUPUESTO DISPONIBLE PARA COMPROMETER	DEVENGADO	COMPROMETIDO NO DEVENGADO	PRESUPUESTO SIN DEVENGAR	EJERCIDO	PAGADO	CUENTAS POR PAGAR
1000	SERVICIOS PERSONALES	36,413,924.00	0.00	36,413,924.00	16,429,069.45	19,984,854.55	16,429,069.45	0.00	19,984,854.55	16,429,069.45	16,429,069.45	0.00
2000	MATERIALES Y SUMINISTROS	5,706,554.00	144,697.00	5,561,857.00	1,552,386.65	4,009,470.35	1,552,386.65	0.00	4,009,470.35	1,552,386.65	1,552,386.65	0.00
3000	SERVICIOS GENERALES	7,338,381.00	144,697.00	7,483,078.00	2,835,277.22	4,647,800.78	2,835,277.22	0.00	4,647,800.78	2,835,277.22	2,835,277.22	0.00
4000	TRANSF. ASIGNAC, SUBS. Y OTRAS AYUDAS	44,939,731.00	0.00	44,939,731.00	9,239,691.50	35,699,039.50	9,239,691.50	0.00	35,699,039.50	9,239,691.50	9,239,691.50	0.00
5000	BIENES MUEBLES, INMUEBLES E INTANGIBLES	0.00	4,574,676.12	4,574,676.12	0.00	4,574,676.12	0.00	0.00	4,574,676.12	0.00	0.00	0.00
	TOTAL	94,397,690.00	4,574,676.12	98,972,366.12	30,056,424.82	68,915,941.30	30,056,424.82	0.00	68,915,941.30	30,056,424.82	30,056,424.82	0.00

LIC. MARCO MORALES JILLOO
EJECUTOR

LIC. ROMÁN AMULUCÁN
REVISOR

PROF. FRANCISCO JAVIER NOVELO ORDÓÑEZ
AUTORIZADO





GOBIERNO DE CHILE


ESTADO ANALITICO DEL EJERCICIO DEL PRESUPUESTO DE EGRESOS POR CAPITULO DEL GASTO
PRESUPUESTO ACUMULADO: ENERO-JUNIO
FAETA 2015



EJERCICIO DEL PRESUPUESTO	NOMBRE	PRESUPUESTO DE EGRESOS	AMPLIACIONES (REDUCCIONES)	PRESUPUESTO VIGENTE	COMPROMETIDO	PRESUPUESTO DISPONIBLE PARA COMPROMETER	DEVENGADO	COMPROMETIDO NO DEVENGADO	PRESUPUESTO SIN DEVENGAR	EJERCIDO	PAGADO	CUENTAS POR PAGAR
1000	SERVICIOS PERSONALES	26.477.030.00	0.00	26.477.030.00	12.553.922.98	13.923.107.02	12.553.922.98	0.00	13.923.107.02	12.553.922.98	12.553.922.98	0.00
2000	MATERIALES Y SUMINISTROS	1.574.549.00	109.116.20	1.683.665.20	809.053.32	874.601.88	809.053.32	0.00	874.601.88	809.063.32	809.063.32	0.00
3000	SERVICIOS GENERALES	5.738.110.00	-109.116.20	5.628.993.80	2.429.373.10	3.199.620.70	2.429.373.10	0.00	3.199.620.70	2.429.373.10	2.429.373.10	0.00
4000	TRANSF. ASIGNAC. SUBS. Y OTRAS AYUDAS	6.633.427.00	0.00	6.633.427.00	1.293.793.00	5.339.634.00	1.293.793.00	0.00	5.339.634.00	1.293.793.00	1.293.793.00	0.00
5000	BIENES MUEBLES, INMUEBLES E INTANGIBLES	0.00	3.995.036.12	3.995.036.12	0.00	3.995.036.12	0.00	0.00	3.995.036.12	0.00	0.00	0.00
	TOTAL	40.423.116.00	3.995.036.12	44.418.152.12	17.086.152.40	27.331.999.72	17.086.152.40	0.00	27.331.999.72	17.086.152.40	17.086.152.40	0.00


LIC. MARCO A. AREDEES UILLOA
EGRESOR


LIC. ROMAN A. VALDIVIA
REVISOR


PROF. FRANCISCO JAVIER NAVELE ORDÓÑEZ
AUTORIZADO



INSTITUTO ESTATAL PARA LA EDUCACION DE JOVENES Y ADULTOS
 ESTADO ANALITICO DEL EJERCICIO DEL PRESUPUESTO DE EGRESOS POR CAPITULO DEL GASTO
 PRESUPUESTO ACUMULADO: ENERO-JUNIO
 GOBIERNO DEL ESTADO 2015



EJERCICIO DEL PRESUPUESTO	PRESUPUESTO DE EGRESOS	AMPLIACIONES (REDUCCIONES)	PRESUPUESTO VIGENTE	COMPROMETIDO	PRESUPUESTO DISPONIBLE PARA COMPROMETER	DEVENGADO	COMPROMETIDO NO DEVENGADO	PRESUPUESTO SIN DEVENGAR	EJERCIDO	PAGADO	CUENTAS POR PAGAR
NOMBRE											
1000	SERVICIOS PERSONALES	0.00	9.936.894.00	3.875.146.47	6.061.747.53	3.875.146.47	0.00	6.061.747.53	3.875.146.47	3.875.146.47	0.00
2000	MATERIALES Y SUMINISTROS	0.00	1.801.824.00	128.432.97	1.673.391.03	128.432.97	0.00	1.673.391.03	128.432.97	128.432.97	0.00
3000	SERVICIOS GENERALES	0.00	1.377.770.00	51.238.23	1.326.531.77	51.238.23	0.00	1.326.531.77	51.238.23	51.238.23	0.00
4000	TRANSF. ASIGNAC. SUBS. Y OTRAS AYUDAS	0.00	7.683.720.00	1.032.174.00	6.651.546.00	1.032.174.00	0.00	6.651.546.00	1.032.174.00	1.032.174.00	0.00
5000	BIENES MUEBLES, INMUEBLES E INTANGIBLES	0.00	0.00	0.00	0.00	0.00	0.00	0.00	0.00	0.00	0.00
	TOTAL		20.800.068.00	5.086.991.67	16.292.716.33	5.086.991.67	0.00	16.292.716.33	5.086.991.67	5.086.991.67	0.00

LIC. MARCO A. BALLESTEROS ULLOA
 JEFE DE SERVICIO

LIC. ROMÁN MUÑOZ CÁN
 JEFE DE SERVICIO

PROF. FRANCISCO JAVIER NOVELO ORDÓÑEZ
 ALCALDE



GOBIERNO DEL ESTADO DE CHIAPAS

INSTITUTO ESTATAL PARA LA EDUCACION DE JOVENES Y ADULTOS
ESTADO ANALITICO DEL EJERCICIO DEL PRESUPUESTO DE EGRESOS POR CAPITULO DEL GASTO
PRESUPUESTO ACUMULADO: ENERO-JUNIO
RAMO XI 2015



EJERCICIO DEL PRESUPUESTO		PRESUPUESTO DE EGRESOS	AMPLIACIONES (REDUCCIONES)	PRESUPUESTO VIGENTE	COMPROMETIDO	PRESUPUESTO DISPONIBLE PARA COMPROMETER	DEVENGADO	COMPROMETIDO NO DEVENGADO	PRESUPUESTO SIN DEVENGAR	EJERCIDO	PAGADO	CUENTAS POR PAGAR
NOMBRE												
1000	SERVICIOS PERSONALES	0.00	0.00	0.00	0.00	0.00	0.00	0.00	0.00	0.00	0.00	0.00
2000	MATERIALES Y SUMINISTROS	2,330,381.00	253,813.20	2,076,567.80	614,890.36	1,461,677.44	614,890.36	0.00	1,461,677.44	614,890.36	614,890.36	0.00
3000	SERVICIOS GENERALES	222,501.00	253,813.20	476,314.20	354,665.99	121,648.31	354,665.99	0.00	121,648.31	354,665.89	354,665.89	0.00
4000	TRANSF. ASIGNAC. SUBS. Y OTRAS AYUDAS	30,621,524.00	0.00	30,621,524.00	6,913,724.50	23,707,799.50	6,913,724.50	0.00	23,707,799.50	6,913,724.50	6,913,724.50	0.00
5000	BIENES MUEBLES, INMUEBLES E INTANGIBLES	0.00	0.00	0.00	0.00	0.00	0.00	0.00	0.00	0.00	0.00	0.00
TOTAL		33,174,406.00	0.00	33,174,406.00	7,883,280.75	25,291,125.25	7,883,280.75	0.00	25,291,125.25	7,883,280.75	7,883,280.75	0.00

LIC. MARCO A. PAVÓN ULLOA
ELABORADO

C. ROMÁN A. LÓPEZ
REVISADO

PROF. FRANCISCO JAVIER NOVELO ORDÓÑEZ
AUTORIZADO



INSTITUTO ESTATAL PARA LA EDUCACION DE JOVENES Y ADULTOS
ESTADO ANALITICO DE INGRESOS PRESUPUESTALES
Del 01 de Enero al 30 de junio de 2015
CONCENTRADO 2015



FUENTES DE INGRESOS	INGESOS ESTIMADOS	MODIFICADO		DEVENGADO	RECAUDADO	AVANCE DE RECAUDACION RECAUDACION/ESTIMACION
		AMPLIACIONES (REDUCCIONES)	MODIFICADO			
I IMPUESTOS	0.00	0.00	0.00	0.00	0.00	0.00%
II CONTRIBUCIONES DE MEJORAS	0.00	0.00	0.00	0.00	0.00	0.00%
III DERECHOS	0.00	0.00	0.00	0.00	0.00	0.00%
IV CONTRIBUCIONES NO COMPRENDIDAS EN LAS FRACCIONES ANTERIORES, CAUSADAS EN EJERCICIOS FISCALES ANTERIORES PENDIENTES DE LIQUIDACION O PAGO	0.00	0.00	0.00	0.00	0.00	0.00%
V PRODUCTOS	0.00	0.00	0.00	0.00	0.00	0.00%
VI APROVECHAMIENTOS	0.00	0.00	0.00	0.00	0.00	0.00%
VIII PARTICIPACIONES Y APORTACIONES	94,397,590.00	4,574,676.12	98,972,266.12	56,687,734.12	43,758,444.47	48.36%
IX TRANSFERENCIAS, SUBSIDIOS Y OTRAS AYUDAS	0.00	0.00	0.00	0.00	0.00	0.00%
X INGRESOS DERIVADOS DE FINANCIAMIENTO	0.00	0.00	0.00	0.00	0.00	0.00%
ESTADO DE ANALITICO DE INGRESOS POR FUENTE DE CONTRIBUCION						
	94,397,590.00	4,574,676.12	98,972,266.12	56,687,734.12	43,758,444.47	48.36%
TRIBUTARIOS	INGESOS ESTIMADOS	MODIFICADO		DEVENGADO	RECAUDADO	AVANCE DE RECAUDACION RECAUDACION/ESTIMACION
		AMPLIACIONES (REDUCCIONES)	MODIFICADO			
IMPUESTOS SOBRE LOS INGRESOS	0.00	0.00	0.00	0.00	0.00	0.00%
INGRESOS SOBRE EL PATRIMONIO	0.00	0.00	0.00	0.00	0.00	0.00%
IMPUESTO SOBRE LA PRODUCCION, EL CONSUMO Y LAS TR	0.00	0.00	0.00	0.00	0.00	0.00%
IMPUESTO AL COMERCIO EXTERIOR	0.00	0.00	0.00	0.00	0.00	0.00%
IMPUESTO SOBRE NOMINA Y ASIMILABLES	0.00	0.00	0.00	0.00	0.00	0.00%
IMPUESTOS ECALOGICOS	0.00	0.00	0.00	0.00	0.00	0.00%
ACCESORIOS	0.00	0.00	0.00	0.00	0.00	0.00%
OTROS IMPUESTOS	0.00	0.00	0.00	0.00	0.00	0.00%
SUBTOTAL TRIBUTARIOS	0.00	0.00	0.00	0.00	0.00	0.00%
NO TRIBUTARIOS	INGESOS ESTIMADOS	MODIFICADO		DEVENGADO	RECAUDADO	AVANCE DE RECAUDACION RECAUDACION/ESTIMACION
		AMPLIACIONES (REDUCCIONES)	MODIFICADO			
I DERECHOS	0.00	0.00	0.00	0.00	0.00	0.00%
II PRODUCTOS	0.00	0.00	0.00	0.00	0.00	0.00%
III APROVECHAMIENTOS	0.00	0.00	0.00	0.00	0.00	0.00%
IV CONTRIBUCIONES DE MEJORAS	0.00	0.00	0.00	0.00	0.00	0.00%
SUB TOTAL NO TRIBUTARIOS	0.00	0.00	0.00	0.00	0.00	0.00%

LIC. MARCO A. PAREDES ULLOA
ELABORO

LIC. ROMAN A. VA
REVISO

PROF. FRANCISCO JAVIER NOVELO ORDONEZ
AUTORIZO



INSTITUTO ESTATAL PARA LA EDUCACION DE JOVENES Y ADULTOS
ESTADO ANALITICO DE INGRESOS PRESUPUESTALES
Del 01 de Enero al 30 de junio de 2015
GOBIERNO DEL ESTADO 2015



FUENTES DE INGRESOS	INGESOS ESTIMADOS	MODIFICADO		DEVENGADO	RECAUDADO	AVANCE DE RECAUDACION RECAUDACION/ESTIMACION
		AMPLIACIONES (REDUCCIONES)	MODIFICADO			
I IMPUESTOS	0.00	0.00	0.00	0.00	0.00	0.00%
II CONTRIBUCIONES DE MEJORAS	0.00	0.00	0.00	0.00	0.00	0.00%
III DERECHOS	0.00	0.00	0.00	0.00	0.00	0.00%
IV CONTRIBUCIONES NO COMPRENDIDAS EN LAS FRACCIONES ANTERIORES, CAUSADAS EN EJERCICIOS FISCALES ANTERIORES PENDIENTES DE LIQUIDACION O PAGO	0.00	0.00	0.00	0.00	0.00	0.00%
V PRODUCTOS	0.00	0.00	0.00	0.00	0.00	0.00%
VI APROVECHAMIENTOS	0.00	0.00	0.00	0.00	0.00	0.00%
VIII PARTICIPACIONES Y APORTACIONES	20,800,068.00	579,640.00	21,379,708.00	10,993,621.00	8,960,480.00	43.08%
IX TRANSFERENCIAS, SUBSIDIOS Y OTRAS AYUDAS		0.00	0.00			0.00%
X INGRESOS DERIVADOS DE FINANCIAMIENTO	0.00	0.00	0.00	0.00	0.00	0.00%

ESTADO DE ANALITICO DE INGRESOS DERIVADOS DE CONTRIBUCIONES
 20,800,068.00 579,640.00 21,379,708.00 10,993,621.00 8,960,480.00 43.08%

TRIBUTARIOS	INGESOS ESTIMADOS	MODIFICADO		DEVENGADO	RECAUDADO	AVANCE DE RECAUDACION RECAUDACION/ESTIMACION
		AMPLIACIONES (REDUCCIONES)	MODIFICADO			
IMPUESTOS SOBRE LOS INGRESOS	0.00	0.00	0.00	0.00	0.00	0.00%
INGRESOS SOBRE EL PATRIMONIO	0.00	0.00	0.00	0.00	0.00	0.00%
IMPUESTO SOBRE LA PRODUCCION, EL CONSUMO Y LAS TR	0.00	0.00	0.00	0.00	0.00	0.00%
IMPUESTO AL COMERCIO EXTERIOR	0.00	0.00	0.00	0.00	0.00	0.00%
IMPUESTO SOBRE NOMINA Y ASIMILABLES	0.00	0.00	0.00	0.00	0.00	0.00%
IMPUESTOS ECALOGICOS	0.00	0.00	0.00	0.00	0.00	0.00%
ACCESORIOS	0.00	0.00	0.00	0.00	0.00	0.00%
OTROS IMPUESTOS	0.00	0.00	0.00	0.00	0.00	0.00%
SUBTOTAL TRIBUTARIOS	0.00	0.00	0.00	0.00	0.00	0.00%
NO TRIBUTARIOS						
I DERECHOS	0.00	0.00	0.00	0.00	0.00	0.00%
II PRODUCTOS	0.00	0.00	0.00	0.00	0.00	0.00%
III APROVECHAMIENTOS	0.00	0.00	0.00	0.00	0.00	0.00%
IV CONTRIBUCIONES DE MEJORAS	0.00	0.00	0.00	0.00	0.00	0.00%
SUB TOTAL NO TRIBUTARIOS	0.00	0.00	0.00	0.00	0.00	0.00%

LIC. MARCO A. FERRERES ULLOA
ELABORO

LIC. ROMAN VALLE CAN
REVISO

PROF. FRANCISCO JAVIER NOVELO ORDOÑEZ
AUTORIZO




INSTITUTO ESTATAL PARA LA EDUCACION DE JOVENES Y ADULTOS
ESTADO ANALITICO DE INGRESOS PRESUPUESTALES
Del 01 de Enero al 30 de junio de 2015
RAMO XI 2015

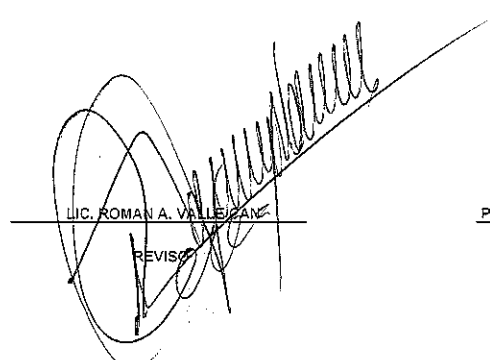



FUENTES DE INGRESOS	INGESOS ESTIMADOS	MODIFICADO		DEVENGADO	RECAUDADO	AVANCE DE RECAUDACION RECAUDACION/ESTIMACION
		AMPLIACIONES (REDUCCIONES)	MODIFICADO			
I IMPUESTOS	0.00	0.00	0.00	0.00	0.00	0.00%
II CONTRIBUCIONES DE MEJORAS	0.00	0.00	0.00	0.00	0.00	0.00%
III DERECHOS	0.00	0.00	0.00	0.00	0.00	0.00%
IV CONTRIBUCIONES NO COMPRENDIDAS EN LAS FRACCIONES ANTERIORES, CAUSADAS EN EJERCICIOS FISCALES ANTERIORES PENDIENTES DE LIQUIDACION O PAGO	0.00	0.00	0.00	0.00	0.00	0.00%
V PRODUCTOS	0.00	0.00	0.00	0.00	0.00	0.00%
VI APROVECHAMIENTOS	0.00	0.00	0.00	0.00	0.00	0.00%
VIII PARTICIPACIONES Y APORTACIONES	33,174,406.00	0.00	33,174,406.00	22,041,065.00	11,144,916.35	33.59%
IX TRANSFERENCIAS, SUBSIDIOS Y OTRAS AYUDAS		0.00	0.00			0.00%
X INGRESOS DERIVADOS DE FINANCIAMIENTO	0.00	0.00	0.00	0.00	0.00	0.00%

ESTADO ANALITICO DE INGRESOS Y CONSISTE DE:						
CONTRIBUCION	33,174,406.00	0.00	33,174,406.00	22,041,065.00	11,144,916.35	33.59%

TRIBUTARIOS	INGESOS ESTIMADOS	MODIFICADO		DEVENGADO	RECAUDADO	AVANCE DE RECAUDACION RECAUDACION/ESTIMACION
		AMPLIACIONES (REDUCCIONES)	MODIFICADO			
IMPUESTOS SOBRE LOS INGRESOS	0.00	0.00	0.00	0.00	0.00	0.00%
INGRESOS SOBRE EL PATRIMONIO	0.00	0.00	0.00	0.00	0.00	0.00%
IMPUESTO SOBRE LA PRODUCCION, EL CONSUMO Y LAS TRANSACCIONES	0.00	0.00	0.00	0.00	0.00	0.00%
IMPUESTO AL COMERCIO EXTERIOR	0.00	0.00	0.00	0.00	0.00	0.00%
IMPUESTO SOBRE NOMINA Y ASIMILABLES	0.00	0.00	0.00	0.00	0.00	0.00%
IMPUESTOS ECALOGICOS	0.00	0.00	0.00	0.00	0.00	0.00%
ACCESORIOS	0.00	0.00	0.00	0.00	0.00	0.00%
OTROS IMPUESTOS	0.00	0.00	0.00	0.00	0.00	0.00%
SUBTOTAL TRIBUTARIOS	0.00	0.00	0.00	0.00	0.00	0.00%
NO TRIBUTARIOS						
I DERECHOS	0.00	0.00	0.00	0.00	0.00	0.00%
II PRODUCTOS	0.00	0.00	0.00	0.00	0.00	0.00%
III APROVECHAMIENTOS	0.00	0.00	0.00	0.00	0.00	0.00%
IV CONTRIBUCIONES DE MEJORAS	0.00	0.00	0.00	0.00	0.00	0.00%
SUB TOTAL NO TRIBUTARIOS	0.00	0.00	0.00	0.00	0.00	0.00%


LIC. MARCO A. PAREDES ULLOA
ELABORO


LIC. ROMAN A. VALLE ZANC
REVISO


PROF. FRANCISCO JAVIER NOVELO ORDOÑEZ
AUTORIZO



INSTITUTO ESTATAL PARA LA EDUCACION DE JOVENES Y ADULTOS
 Estado Analítico del Ejercicio del Presupuesto de Egresos
 Clasificación por Objeto del Gasto (Capítulo y Concepto) CONCENTRADO
 Del 01 de Enero al 30 de Junio de 2015



CONCEPTO	EGRESOS					SUB EJERCICIO 6=(3-4)
	1 APROBADO	2 AMPLIACION/ (REDUCCIONES)	3=(1+2) MODIFICADO	4 DEVENGADO	5 PAGADO	
Servicios Personales	36,413,924.00	0.00	36,413,924.00	16,429,069.45	16,429,069.45	19,984,854.55
1 Remuneraciones al Personal de Carácter Permanente	10,664,170.80	-43,651.95	10,620,518.85	5,290,555.90	5,290,555.90	5,329,962.95
2 Remuneraciones al Personal de Carácter Transitorio	2,564,331.40	-21,541.50	2,542,789.90	1,060,837.13	1,060,837.13	1,481,952.77
3 Remuneraciones Adicionales y Especiales	6,813,344.85	171,223.62	6,984,568.67	2,559,458.76	2,559,458.76	4,425,109.91
4 Seguridad Social	3,373,674.96	-48,833.76	3,324,841.20	1,528,905.23	1,528,905.23	1,795,935.97
5 Otras Prestaciones Sociales y Económicas	12,867,714.89	-57,196.61	12,800,518.38	5,938,645.99	5,938,645.99	6,861,872.39
6 Previsiones	0.00	0.00	0.00	0.00	0.00	0.00
7 Pago de Estímulos a Servidores Públicos	140,687.00	0.00	140,687.00	50,866.44	50,866.44	90,020.56
Materiales y Suministros	5,706,554.00	-144,697.00	5,561,857.00	1,552,386.65	1,552,386.65	4,009,470.35
1 Materiales de Administración, Emisión de Documentos y Artículos Oficiales	2,507,138.00	-369,000.54	2,138,137.46	227,512.98	227,512.98	1,910,624.46
2 Alimentos y Utensilios	168,871.00	61,137.86	230,008.86	95,645.96	95,645.96	134,363.00
3 Materias Primas y Materiales de Producción y Comercialización	0.00	0.00	0.00	0.00	0.00	0.00
4 Materiales y Artículos de Construcción y de Reparación	261,664.00	4,308.91	265,972.91	49,459.82	49,459.82	216,513.09
5 Productos Químicos, Farmacéuticos y de Laboratorio	21,773.00	0.00	21,773.00	379.99	379.99	21,393.01
6 Combustibles, Lubricantes y Aditivos	1,924,531.00	101,810.08	2,026,341.08	965,741.02	965,741.02	1,060,600.06
7 Vestuario, Blancos, Prendas de Protección y Artículos Deportivos	237,309.00	-24,457.72	212,851.27	25,144.59	25,144.59	187,706.68
8 Materiales y Suministros Para Seguridad	0.00	0.00	0.00	0.00	0.00	0.00
9 Herramientas, Refacciones y Accesorios Menores	585,268.00	81,504.32	666,772.32	188,502.29	188,502.29	478,270.03
Servicios Generales	7,338,381.00	144,697.00	7,483,078.00	2,835,277.22	2,835,277.22	4,647,800.78
1 Servicios Básicos	1,563,767.00	-65,170.95	1,518,596.05	522,473.76	522,473.76	996,122.29
2 Servicios de Arrendamiento	1,211,876.00	-42,358.45	1,169,517.55	552,156.88	552,156.88	617,360.67
3 Servicios Profesionales, Científicos, Técnicos y Otros Servicios	482,741.00	129,557.29	612,298.29	375,147.09	375,147.09	237,151.20
4 Servicios Financieros, Bancarios y Comerciales	338,814.00	175,337.67	514,151.67	308,539.55	308,539.55	206,612.12
5 Servicios de Instalación, Reparación, Mantenimiento y Conservación	564,188.00	88,630.65	652,818.65	260,572.81	260,572.81	412,245.84
6 Servicios de Comunicación Social y Publicidad	13,789.00	5,684.00	19,473.00	5,684.00	5,684.00	13,789.00
7 Servicios de Traslado y Viáticos	2,288,579.00	-176,323.02	2,112,255.99	581,036.83	581,036.83	1,531,319.15
8 Servicios Oficiales	451,545.00	3,643.55	455,188.55	145,679.49	145,679.49	308,509.06
9 Otros Servicios Generales	382,982.00	24,696.26	407,678.26	82,986.81	82,986.81	324,691.45
Transferencias, Asignaciones, Subsidios y Otras Ayudas	44,938,731.00	0.00	44,938,731.00	9,239,691.50	9,239,691.50	35,699,039.50
4 Ayudas Sociales	44,938,731.00	0.00	44,938,731.00	9,239,691.50	9,239,691.50	35,699,039.50
Bienes Muebles, Inmuebles e Intangibles	0.00	4,574,676.12	4,574,676.12	0.00	0.00	4,574,676.12
Mobiliario y Equipo de Administración	0.00	819.65	819.65	0.00	0.00	819.65
Vehículos y Equipo de Transporte	0.00	4,573,857.47	4,573,857.47	0.00	0.00	4,573,857.47
Inversión Pública	0.00	0.00	0.00	0.00	0.00	0.00
Inversiones Financieras y Otras Provisiones	0.00	0.00	0.00	0.00	0.00	0.00
Participaciones y Aportaciones	0.00	0.00	0.00	0.00	0.00	0.00
Deuda Pública	0.00	0.00	0.00	0.00	0.00	0.00
Total del Gasto	84,397,590.00	4,574,676.12	88,972,266.12	30,056,424.82	30,056,424.82	68,915,841.30

LIC. MARCO A. PARRALES ULLOA

LIC. ROMÁN A. VALDEZ

PROF. FRANCISCO JAVIER NOVELO ORDOÑEZ



INSTITUTO ESTATAL PARA LA EDUCACION DE JOVENES Y ADULTOS
 Estado Analítico del Ejercicio del Presupuesto de Egresos
 Clasificación por Objeto del Gasto (Capítulo y Concepto) Gobierno del Estado
 Del 01 de Enero al 30 de junio de 2015



CONCEPTO	EGRESOS					SUB EJERCICIO
	APROBADO	AMPLIACION/ (REDUCCIONES)	MODIFICADO	DEVENGADO	PAGADO	
	1	2	3=(1+2)	4	5	6=(3+4)
Servicios Personales	9,936,894.00	0.00	9,936,894.00	3,875,146.47	3,875,146.47	6,061,747.53
1 Remuneraciones al Personal de Carácter Permanente	1,190,724.00	0.00	1,190,724.00	597,484.45	597,484.45	593,239.55
2 Remuneraciones al Personal de Carácter Transitorio	2,193,109.00	-1,547.09	2,191,561.91	913,784.46	913,784.46	1,277,777.45
3 Remuneraciones Adicionales y Especiales	4,540,377.00	0.00	4,540,377.00	1,467,681.04	1,467,681.04	3,072,695.96
4 Seguridad Social	853,698.00	1,547.09	855,245.09	252,341.44	252,341.44	602,903.66
5 Otras Prestaciones Sociales y Económicas	1,018,299.00	0.00	1,018,299.00	593,188.64	593,188.64	425,110.36
6 Previsiones	0.00	0.00	0.00	0.00	0.00	0.00
7 Pago de Estímulos a Servidores Públicos	140,687.00	0.00	140,687.00	50,666.44	50,666.44	90,020.56
Materiales y Suministros	1,801,624.00	0.00	1,801,624.00	128,432.97	128,432.97	1,673,191.03
1 Materiales de Administración, Emisión de Documentos y Artículos Oficiales	709,433.00	0.00	709,433.00	0.00	0.00	709,433.00
2 Alimentos y Utensilios	112,251.00	0.00	112,251.00	2,800.00	2,800.00	109,451.00
3 Materias Primas y Materiales de Producción y Comercialización	0.00	0.00	0.00	0.00	0.00	0.00
4 Materiales y Artículos de Construcción y de Reparación	178,483.00	0.00	178,483.00	15,183.80	15,183.80	163,299.20
5 Productos Químicos, Farmacéuticos y de Laboratorio	9,863.00	0.00	9,863.00	0.00	0.00	9,863.00
6 Combustibles, Lubricantes y Aditivos	444,650.00	0.00	444,650.00	100,746.38	100,746.38	343,903.62
7 Vestuario, Blancos, Prendas de Protección y Artículos Deportivos	99,737.00	0.00	99,737.00	0.00	0.00	99,737.00
8 Materiales y Suministros Para Seguridad	0.00	0.00	0.00	0.00	0.00	0.00
9 Herramientas, Refacciones y Accesorios Menores	247,207.00	0.00	247,207.00	9,702.79	9,702.79	237,504.21
Servicios Generales	1,377,770.00	0.00	1,377,770.00	51,238.23	51,238.23	1,326,531.77
1 Servicios Básicos	346,026.00	0.00	346,026.00	135.19	135.19	345,890.81
2 Servicios de Arrendamiento	46,465.00	0.00	46,465.00	0.00	0.00	46,465.00
3 Servicios Profesionales, Científicos, Técnicos y Otros Servicios	13,840.00	0.00	13,840.00	0.00	0.00	13,840.00
4 Servicios Financieros, Bancarios y Comerciales	11,051.00	0.00	11,051.00	716.88	716.88	10,334.12
5 Servicios de Instalación, Reparación, Mantenimiento y Conservación	218,263.00	8,380.00	226,643.00	16,213.61	16,213.61	210,429.39
6 Servicios de Comunicación Social y Publicidad	1,354.00	0.00	1,354.00	0.00	0.00	1,354.00
7 Servicios de Traslado y Viáticos	372,733.00	4,000.00	376,733.00	6,100.00	6,100.00	370,633.00
8 Servicios Oficiales	73,107.00	3,643.55	76,750.55	28,072.55	28,072.55	48,678.00
9 Otros Servicios Generales	294,929.00	-16,023.55	278,905.45	0.00	0.00	278,905.45
Transferencias, Asignaciones, Subsidios y Otras Ayudas	7,683,780.00	0.00	7,683,780.00	1,032,174.00	1,032,174.00	6,651,606.00
4 Ayudas Sociales	7,683,780.00	0.00	7,683,780.00	1,032,174.00	1,032,174.00	6,651,606.00
Bienes Muebles, Inmuebles e Intangibles	0.00	579,640.00	579,640.00	0.00	0.00	579,640.00
Mobiliario y Equipo de Administración	0.00	0.00	0.00	0.00	0.00	0.00
Mobiliario y Equipo Educativo y Recreativo	0.00	0.00	0.00	0.00	0.00	0.00
Equipo e Instrumental Médico y de Laboratorio	0.00	0.00	0.00	0.00	0.00	0.00
Vehículos y Equipo de Transporte	0.00	579,640.00	579,640.00	0.00	0.00	579,640.00
Equipo de Defensa y Seguridad	0.00	0.00	0.00	0.00	0.00	0.00
Maquinaria, Otros Equipos y Herramientas	0.00	0.00	0.00	0.00	0.00	0.00
Activos Biológicos	0.00	0.00	0.00	0.00	0.00	0.00
Bienes Inmuebles	0.00	0.00	0.00	0.00	0.00	0.00
Activos Intangibles	0.00	0.00	0.00	0.00	0.00	0.00
Inversión Pública	0.00	0.00	0.00	0.00	0.00	0.00
Inversiones Financieras y Otras Provisiones	0.00	0.00	0.00	0.00	0.00	0.00
Participaciones y Aportaciones	0.00	0.00	0.00	0.00	0.00	0.00
Deuda Pública	0.00	0.00	0.00	0.00	0.00	0.00
Total del Gasto	20,800,068.00	579,640.00	21,379,708.00	5,086,991.67	5,086,991.67	16,292,716.33

LIC. MARIO A. FREDES ULLOA

ELABORO

LIC. ROMANA A. SALAS

REVISO

PROF. FRANCISCO JAVIER NOVELO ORDOÑEZ

AUTORIZO



INSTITUTO ESTATAL PARA LA EDUCACION DE JOVENES Y ADULTOS

Estado Analítico del Ejercicio del Presupuesto de Egresos

Clasificación por Objeto del Gasto (Capítulo y Concepto) FAETA

Del 01 de Enero al 30 de junio de 2015



CONCEPTO	EGRESOS					SUB EJERCICIO
	1 APROBADO	2 AMPLIACION/ (REDUCCIONES)	3=(1+2) MODIFICADO	4 DEVENGADO	5 PAGADO	
Servicios Personales	26,477,030.00	0.00	26,477,030.00	12,553,922.98	12,553,922.98	13,923,107.02
1 Remuneraciones al Personal de Carácter Permanente	9,473,446.80	-43,651.95	9,429,794.85	4,693,071.45	4,693,071.45	4,736,723.40
2 Remuneraciones al Personal de Carácter Transitorio	371,222.40	-19,894.41	351,227.99	147,052.67	147,052.67	204,175.32
3 Remuneraciones Adicionales y Especiales	2,272,967.55	171,223.82	2,444,191.37	1,091,777.72	1,091,777.72	1,352,413.95
4 Seguridad Social	2,519,976.96	-50,380.85	2,469,596.11	1,276,563.79	1,276,563.79	1,193,032.32
5 Otras Prestaciones Sociales y Económicas	11,839,416.99	-57,196.61	11,782,219.38	5,345,457.35	5,345,457.35	6,436,762.03
6 Previsiones	0.00	0.00	0.00	0.00	0.00	0.00
7 Pago de Estímulos a Servidores Públicos	0.00	0.00	0.00	0.00	0.00	0.00
Materiales y Suministros	1,574,549.00	109,116.20	1,683,665.20	809,063.32	809,063.32	874,601.88
1 Materiales de Administración, Emisión de Documentos y Artículos Oficiales	362,324.00	-52,628.24	309,695.76	88,150.20	88,150.20	221,545.56
2 Alimentos y Utensilios	56,620.00	61,137.96	117,757.96	92,845.96	92,845.96	24,912.00
3 Materias Primas y Materiales de Producción y Comercialización	0.00	0.00	0.00	0.00	0.00	0.00
4 Materiales y Artículos de Construcción y de Reparación	83,181.00	4,308.91	87,489.91	34,276.02	34,276.02	53,213.89
5 Productos Químicos, Farmacéuticos y de Laboratorio	11,910.00	0.00	11,910.00	379.99	379.99	11,530.01
6 Combustibles, Lubricantes y Aditivos	759,881.00	146,385.84	906,266.84	552,190.11	552,190.11	354,076.73
7 Vestuario, Blancos, Prendas de Protección y Artículos Deportivos	137,572.00	-24,457.73	113,114.27	25,144.59	25,144.59	87,969.68
8 Materiales y Suministros Para Seguridad	0.00	0.00	0.00	0.00	0.00	0.00
9 Herramientas, Refacciones y Accesorios Menores	163,061.00	-25,630.54	137,430.46	16,076.45	16,076.45	121,354.01
Servicios Generales	5,738,110.00	-109,116.20	5,628,993.80	2,429,373.10	2,429,373.10	3,199,620.70
1 Servicios Básicos	1,237,739.00	-65,170.95	1,172,568.05	522,336.57	522,336.57	650,229.48
2 Servicios de Arrendamiento	1,165,411.00	-42,358.45	1,123,052.55	552,156.88	552,156.88	570,895.67
3 Servicios Profesionales, Científicos, Técnicos y Otros Servicios	411,100.00	59,004.29	470,104.29	274,016.10	274,016.10	196,088.19
4 Servicios Financieros, Bancarios y Comerciales	327,763.00	124,817.67	452,580.67	256,302.67	256,302.67	196,278.00
5 Servicios de Instalación, Reparación, Mantenimiento y Conservación	385,825.00	-61,489.55	324,335.45	119,987.04	119,987.04	194,448.41
6 Servicios de Comunicación Social y Publicidad	12,435.00	5,684.00	18,119.00	5,684.00	5,684.00	12,435.00
7 Servicios de Traslado y Viajes	1,915,946.00	-180,323.02	1,735,622.98	574,936.83	574,936.83	1,160,686.15
8 Servicios Oficiales	213,738.00	0.00	213,738.00	40,964.20	40,964.20	172,773.80
9 Otros Servicios Generales	86,053.00	40,719.81	126,772.81	82,966.81	82,966.81	45,786.00
Transferencias, Asignaciones, Subsidios y Otras Ayudas	6,633,427.00	0.00	6,633,427.00	1,293,793.00	1,293,793.00	5,339,634.00
4 Ayudas Sociales	6,633,427.00	0.00	6,633,427.00	1,293,793.00	1,293,793.00	5,339,634.00
Bienes Muebles, Inmuebles e Intangibles	0.00	3,995,036.12	3,995,036.12	0.00	0.00	3,995,036.12
Mobiliario y Equipo de Administración	0.00	818.65	818.65	0.00	0.00	818.65
Mobiliario y Equipo Educativo y Recreativo	0.00	0.00	0.00	0.00	0.00	0.00
Equipo e Instrumental Médico y de Laboratorio	0.00	0.00	0.00	0.00	0.00	0.00
Vehículos y Equipo de Transporte	0.00	3,994,217.47	3,994,217.47	0.00	0.00	3,994,217.47
Equipo de Defensa y Seguridad	0.00	0.00	0.00	0.00	0.00	0.00
Maquinaria, Otros Equipos y Herramientas	0.00	0.00	0.00	0.00	0.00	0.00
Activos Biológicos	0.00	0.00	0.00	0.00	0.00	0.00
Bienes Inmuebles	0.00	0.00	0.00	0.00	0.00	0.00
Activos Intangibles	0.00	0.00	0.00	0.00	0.00	0.00
Inversión Pública	0.00	0.00	0.00	0.00	0.00	0.00
Inversiones Financieras y Otras Provisiones	0.00	0.00	0.00	0.00	0.00	0.00
Participaciones y Aportaciones	0.00	0.00	0.00	0.00	0.00	0.00
Deuda Pública	0.00	0.00	0.00	0.00	0.00	0.00
Total del Gasto	40,423,116.00	3,995,036.12	44,418,152.12	17,086,152.40	17,086,152.40	27,331,999.72

LIC. MARCO A. PARRALES ULLOA
ELABORÓ

LIC. ROMÁN A. GARCÍA
REVISÓ

PROF. FRANCISCO JAVIER MOVELO ORDÓÑEZ
AUTORIZÓ



INSTITUTO ESTATAL PARA LA EDUCACION DE JOVENES Y ADULTOS

Estado Analfítico del Ejercicio del Presupuesto de Egresos

Clasificación por Objeto del Gasto (Capítulo y Concepto) RAMO XI

Del 01 de Enero al 30 de junio de 2015



CONCEPTO	EGRESOS						SUBEJERCICIO
	APROBADO	AMPLIACION/ (REDUCCIONES)	MODIFICADO	DEVENGADO	PAGADO		
	1	2	3=(1+2)	4	5	6=(3-4)	
Servicios Personales							
1 Remuneraciones al Personal de Carácter Permanente	0.00	0.00	0.00	0.00	0.00	0.00	0.00
2 Remuneraciones al Personal de Carácter Transitorio	0.00	0.00	0.00	0.00	0.00	0.00	0.00
3 Remuneraciones Adicionales y Especiales	0.00	0.00	0.00	0.00	0.00	0.00	0.00
4 Seguridad Social	0.00	0.00	0.00	0.00	0.00	0.00	0.00
5 Otras Prestaciones Sociales y Económicas	0.00	0.00	0.00	0.00	0.00	0.00	0.00
6 Previsiones	0.00	0.00	0.00	0.00	0.00	0.00	0.00
7 Pago de Estímulos a Servidores Públicos	0.00	0.00	0.00	0.00	0.00	0.00	0.00
Materiales y Suministros	2,330,381.00	-253,813.20	2,076,567.80	614,890.36	614,890.36	1,461,677.44	
1 Materiales de Administración, Emisión de Documentos y Artículos Oficiales	1,435,381.00	-316,372.30	1,119,008.70	139,362.78	139,362.78	979,645.92	
2 Alimentos y Utensilios	0.00	0.00	0.00	0.00	0.00	0.00	
3 Materias Primas y Materiales de Producción y Comercialización	0.00	0.00	0.00	0.00	0.00	0.00	
4 Materiales y Artículos de Construcción y de Reparación	0.00	0.00	0.00	0.00	0.00	0.00	
5 Productos Químicos, Farmacéuticos y de Laboratorio	0.00	0.00	0.00	0.00	0.00	0.00	
6 Combustibles, Lubrificantes y Aditivos	720,000.00	-44,575.79	675,424.24	312,804.53	312,804.53	362,619.71	
7 Vestuario, Blancos, Prendas de Protección y Artículos Deportivos	0.00	0.00	0.00	0.00	0.00	0.00	
8 Materiales y Suministros Para Seguridad	0.00	0.00	0.00	0.00	0.00	0.00	
9 Herramientas, Refacciones y Accesorios Menores	175,000.00	107,134.86	282,134.86	162,723.05	162,723.05	119,411.81	
Servicios Generales	222,501.00	253,813.20	476,314.20	354,665.89	354,665.89	121,648.31	
1 Servicios Básicos	0.00	0.00	0.00	0.00	0.00	0.00	
2 Servicios de Arrendamiento	0.00	0.00	0.00	0.00	0.00	0.00	
3 Servicios Profesionales, Científicos, Técnicos y Otros Servicios	57,801.00	70,553.00	128,354.00	101,130.99	101,130.99	27,223.01	
4 Servicios Financieros, Bancarios y Comerciales	0.00	51,520.00	51,520.00	51,520.00	51,520.00	0.00	
5 Servicios de Instalación, Reparación, Mantenimiento y Conservación	0.00	131,740.20	131,740.20	124,372.16	124,372.16	7,368.04	
6 Servicios de Comunicación Social y Publicidad	0.00	0.00	0.00	0.00	0.00	0.00	
7 Servicios de Traslado y Viáticos	0.00	0.00	0.00	0.00	0.00	0.00	
8 Servicios Oficiales	164,700.00	0.00	164,700.00	77,642.74	77,642.74	87,057.26	
9 Otros Servicios Generales	0.00	0.00	0.00	0.00	0.00	0.00	
Transferencias, Asignaciones, Subsidios y Otras Ayudas	30,621,524.00	0.00	30,621,524.00	6,913,724.50	6,913,724.50	23,707,799.50	
4 Ayudas Sociales	30,621,524.00	0.00	30,621,524.00	6,913,724.50	6,913,724.50	23,707,799.50	
Bienes Muebles, Inmuebles e Intangibles	0.00	0.00	0.00	0.00	0.00	0.00	
Inversión Pública	0.00	0.00	0.00	0.00	0.00	0.00	
Inversiones Financieras y Otras Provisiones	0.00	0.00	0.00	0.00	0.00	0.00	
Participaciones y Aportaciones	0.00	0.00	0.00	0.00	0.00	0.00	
Deuda Pública	0.00	0.00	0.00	0.00	0.00	0.00	
Total del Gasto	33,174,406.00	0.00	33,174,406.00	7,883,260.75	7,883,260.75	25,291,125.25	

LIC. MARGO A. BARRÓN VULLOA
ELABORADOR

LIC. ROMÁN A. VILLALBA
REVISOR

PROF. FRANCISCO JAVIER NOVELO ORDOÑEZ
AUTORIZADO



INSTITUTO ESTATAL PARA LA EDUCACION DE LOS JOVENES Y ADULTOS
 Estado Analítico del Ejercicio del Presupuesto de Egresos
 Clasificación Económica (por Tipo de Gasto)
 Del 01 de Enero al 30 de junio de 2015



Concepto	Egresos					Subejercicio 6 = (3 - 4)
	Aprobado	Ampliaciones/ (Reducciones)	Modificado	Devengado	Pagado	
	1	2	3 = (1 + 2)	4	5	
Gasto Corriente	94,397,590.00	0.00	94,397,590.00	30,056,424.82	30,056,424.82	64,341,165.18
Gasto de Capital	0.00	4,574,676.12	4,574,676.12	0.00	0.00	4,574,676.12
Amortización de la Deuda y Disminución de Pasivos	0.00	0.00	0.00	0.00	0.00	0.00
Total del Gasto	94,397,590.00	4,574,676.12	98,972,266.12	30,056,424.82	30,056,424.82	68,915,841.30

LIC. MARCO A. PAREDES ULLOA
 ELABORO

LIC. ROMANA VIZCARRA
 REVISO


PROF. FRANCISCO JAVIER NOVELO ORDOÑEZ
 AUTORIZO





INSTITUTO ESTATAL PARA LA EDUCACION DE LOS JOVENES Y ADULTOS
 Estado Analítico del Ejercicio del Presupuesto de Egresos
 Clasificación Funcional (Finalidad y Función)
 Del 01 de Enero al 30 de junio de 2015



Concepto	Egresos					Subejercicio
	Aprobado	Ampliaciones/ (Reducciones)	Modificado	Devengado	Pagado	
Desarrollo Social	94,397,590.00	4,574,676.12	98,972,266.12	30,056,424.82	30,056,424.82	68,915,841.30
Educación	94,397,590.00	4,574,676.12	98,972,266.12	30,056,424.82	30,056,424.82	68,915,841.30
Total del Gasto	94,397,590.00	4,574,676.12	98,972,266.12	30,056,424.82	30,056,424.82	68,915,841.30


 LIC. MARCOS A. ARENDES ULLOA
 ELABORO


 LIC. ROMAN A. VALLEDOR
 REVISOR



 PROF. FRANCISCO JAVIER NOVELO ORDOÑEZ
 AUTORIZO

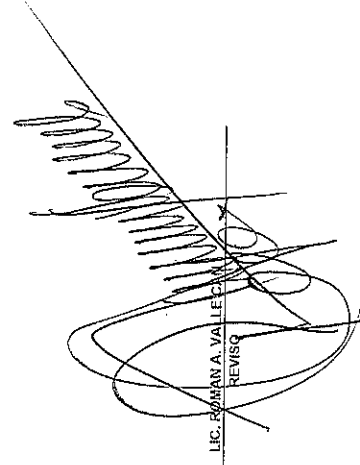



INSTITUTO ESTATAL PARA LA EDUCACION DE LOS JOVENES Y ADULTOS
 Gasto por Categoría Programática
 Del 01 de Enero al 30 de Junio de 2016



Concepto	Egresos					Subejercicio
	Aprobado	Ampliaciones/ (Reducciones)	Modificatio	Devengado	Pagado	
Programas						
Subsidios: Sector Social y Privado o Entidades Federativas y Municipios	94,397,590.00	4,574,676.12	98,972,266.12	30,056,424.82	30,056,424.82	68,915,841.30
Sujetos a Reglas de Operación	0.00	0.00	0.00	0.00	0.00	0.00
Otros Subsidios	0.00	0.00	0.00	0.00	0.00	0.00
[Desempeño de las Funciones Prestación de Servicios Públicos	94,397,590.00	4,574,676.12	98,972,266.12	30,056,424.82	30,056,424.82	68,915,841.30
Total del Gasto	94,397,590.00	4,574,676.12	98,972,266.12	30,056,424.82	30,056,424.82	68,915,841.30


 LIC. MARCOS PAREDES ULLOA
 ELABORO


 LIC. ROMAN A. VALLEJO
 REVISO



 PROF. FRANCISCO JAVIER NOVELO ORDOÑEZ
 APROBADO

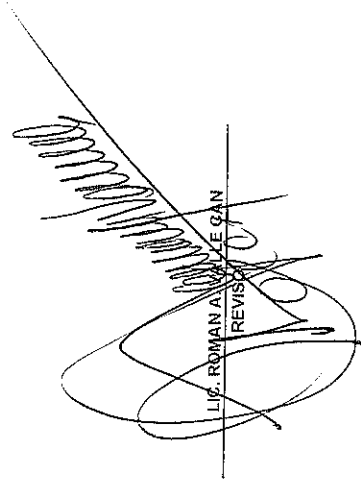



INSTITUTO ESTATAL PARA LA EDUCACION DE LOS JOVENES Y ADULTOS
PROGRAMAS PRESUPUESTARIOS POR SECTOR
Del 01 de Enero al 30 de junio de 2016



SECTOR	PP	DENOMINACIÓN	PRESUPUESTO					Porcentaje de Ejercicio	
			APROBADO	MODIFICADO	DEVENGADO	PAGADO	Ejer / Aprob.	Ejer / Modi.	
1		Educación	94,397,590	98,972,266	30,056,425	30,056,425	31.84%	30.37%	
E		Prestación de Servicios Públicos	94,397,590	98,972,266	30,056,425	30,056,425	31.84%	30.37%	
E001		INSTITUTO ESTATAL PARA LA EDUCACION DE JOVENES Y ADULTOS	94,397,590	98,972,266	30,056,425	30,056,425	31.84%	30.37%	


LIC. MARCO A. PACHECO ULLOA
ELABORÓ


LIC. ROMAN A. VALLE CÁN
REVISÓ


PROF. FRANCISCO JAVIER NOVELO ORDÓÑEZ
AUTORIZÓ



"Cuenta Pública 2015"

TOMO VI

ENTIDADES PARAESTATALES



INTRODUCCIÓN

En cumplimiento al Acuerdo por el que se armoniza la estructura de las cuentas públicas, emitido por el Consejo Nacional de Armonización Contable, a continuación se presenta el Tomo 7 correspondiente al Sector Paraestatal.

La información del Sector Paraestatal se desagrega de acuerdo a la Clasificación Administrativa emitida por el Consejo Nacional de Armonización Contable y se integra con apartados por cada sector conforme a lo siguiente:

Sectores:

Educativo; Económico, Social, Financiero (verificar los que van).

- Entidades Paraestatales y Fideicomisos No Empresariales y No Financieros.
- Entidades Paraestatales Empresariales No Financieras con Participación Estatal Mayoritaria.
- Entidades Paraestatales Empresariales Financieras No Monetarias con Participación Estatal Mayoritaria.

Este tomo presenta la información contable, presupuestaria, programática y anexos de cada ente público del Sector Paraestatal.

De conformidad con el Acuerdo por el que se armoniza la estructura de las cuentas públicas, la información contable que se presenta, es la siguiente:

- a) Estado de situación financiera;
- b) Estado de actividades;
- c) Estado de variación en la hacienda pública;
- d) Estado de cambios en la situación financiera;
- e) Informes sobre pasivos contingentes;
- f) Notas a los estados financieros;
- g) Estado analítico del activo;
- h) Estado analítico de la deuda y otros pasivos; y
- i) Estado de flujos de efectivo.

Por su parte la información presupuestaria que se presenta es la siguiente:





- a) Estado analítico de ingresos;
- b) Estado analítico del ejercicio del presupuesto de egresos con las siguientes clasificaciones:
 - i. Administrativa;
 - ii. Económica y por objeto del gasto, y
 - iii. Funcional-programática;
- c) Endeudamiento neto;
- d) Intereses de la deuda.

A su vez la información programática que se presenta es la siguiente:

- a) Gasto por categoría programática;
- b) Programas y proyectos de inversión;
- c) Indicadores de resultados.**

En el apartado de anexos, se presenta la información sobre la aplicación de recursos de origen federal y la relación de bienes que componen su patrimonio (se presenta en disco compacto organizado por ente público), y en su caso dictamen de auditor externo.





Entidades Paraestatales y Fideicomisos No Empresariales y No Financieros





Sector Educación





INSTITUTO ESTATAL PARA LA EDUCACIÓN DE JOVENES Y ADULTOS



CONTENIDO (INSTITUTO ESTATAL PARA LA EDUCACIÓN DE JOVENES Y ADULTOS)

Introducción

Información contable

- Estado de situación financiera.
- Estado de actividades.
- Estado de variación en la Hacienda Pública.
- Estado de cambios en la situación financiera.
- Informes sobre pasivos contingentes.
- Notas a los estados financieros.
- Estado analítico del activo.
- Estado analítico de la deuda y otros pasivos.
- Flujo de efectivo.

Información presupuestaria

- Estado analítico de ingresos.
- Ingresos de flujo de efectivo.
- Estado analítico del ejercicio del Presupuesto de Egresos por clasificación administrativa.
- Estado analítico del ejercicio del Presupuesto de Egresos en clasificación económica y por objeto del gasto.
- Estado analítico del ejercicio del Presupuesto de Egresos en clasificación funcional programática.
- Análisis del ejercicio del Presupuesto de Egresos.
- Egresos de flujo de efectivo.

Información programática

- Gasto por categoría programática.
- Análisis del Presupuesto de Egresos y su vinculación con las metas y objetivos de la planeación nacional.





Resumen por tipos de programas y proyectos de inversión.

Programas y proyectos de inversión por tipos.

Indicadores para resultados.

Anexos

Dictamen de auditor externo*.

Aplicación de Recursos de Origen Federal.

Relación de bienes que componen el patrimonio del ente público "disponible en la página web de cada dependencia/entidad".

Apéndice estadístico.





Principales Acciones y Resultados de la gestión de Programas Presupuestarios

El de atención de la educación básica para adultos, tiene como objetivo principal el promover, organizar e impartir educación básica a la población que se encuentra en Rezago Educativo en el Estado de Quintana Roo, entendiéndose como rezago educativo a toda aquella población de 15 años y más que aún no ha concluido su educación secundaria y que no está siendo atendida por el sistema escolarizado todo esto a través de una red de 9 Coordinaciones de Zona en los distintos municipios del Estado y 102 Plazas Comunitarias Educativas en donde con la ayuda de la tecnología, se brinda educación básica gratuita a la población en Rezago educativo.

A través del Modelo Educación para la Vida y el Trabajo (MEVyT), el cual tiene 2 vertientes (Hispano e Indígena), el IEEA obtuvo los siguientes resultados en el ejercicio 2014:

- Variación en el rezago educativo debido al Programa con % (reporte anual)
- Porcentaje de personas que salen del rezago educativo al concluir la secundaria en el INEA respecto a las personas de 15 años que se incorporan anualmente a éste con % (reporte anual)
- Porcentaje de personas que concluyen alfabetización con respecto a las atendidas en este nivel con 28.00 % (reporte 2DO trimestre)
- Porcentaje de personas que concluyen primaria con respecto a las atendidas en este nivel con 133.00 % (reporte 2DO trimestre)
- Porcentaje de personas que concluyen secundaria con respecto a las atendidas en este nivel con 104.00 % (reporte 2DO trimestre)

Se presentan los siguientes cuadros para resumir las acciones y los resultados obtenidos:

Denominación	Unidad de Medida	Meta Anual		Porcentaje de Cumplimiento Alcanzado /Programado
		2015		
		Programado	Alcanzada	
Programa de Educación para Jóvenes y Adultos del IEEA				
Porcentaje de la población en rezago educativo.	Jóvenes y Adultos en Rezago Educativo	28%		
Observaciones:* REPORTE ANUAL				

Fuente: Instituto Estatal para la Educación de los Jóvenes y Adultos

Cuadro1:

- Se programó 28 % como meta y se alcanzó % (no se tiene valor) (reporte anual)





INSTITUTO ESTATAL PARA LA EDUCACIÓN DE LOS JÓVENES Y ADULTOS

Denominación	Unidad de Medida	Metas		Porcentaje de Cumplimiento Alcanzado /Programado
		2015		
		Programado	Alcanzada	
Programa de Educación para Jóvenes y Adultos del IEEA				
Porcentaje de personas que salen del rezago educativo al concluir la secundaria en el INEA respecto a las personas de 15 años que se incorporan anualmente a éste	Jóvenes y Adultos	3,00 %		
Observaciones: REPORTE ANUAL				

Fuente: Instituto Estatal para la Educación de los Jóvenes y Adultos

Cuadro 2:

- Se programó 3.00 % como meta y se alcanzó % (no se tiene valor) (reporte anual)

Denominación	Unidad de Medida	Meta		Porcentaje de Cumplimiento Alcanzado /Programado
		2015		
		Programado	Alcanzada	
Programa de Educación para Jóvenes y Adultos del IEEA				
Porcentaje de personas que concluyen alfabetización con respecto a las atendidas en este nivel.	concluyen nivel educativo ALFABETIZACION	123 %	28 %	22.76 %*
Observaciones: * solo esta graficado el alcance del 1er trimestre + 2do trimestre (el porcentaje se da por la meta del periodo contra logro del periodo) y el cuadro se analiza con la meta anual..				

Fuente: Instituto Estatal para la Educación de los Jóvenes y Adultos

Cuadro 3:

Se programó 123% como meta y se alcanzó 28.00% en el trimestre con un porcentaje de cumplimiento del 22.76 en el trimestre. (Al final se sabrá si se alcanzó la meta programada.)





INSTITUTO ESTATAL PARA LA EDUCACIÓN DE LOS JÓVENES Y ADULTOS

Denominación	Unidad de Medida	Metas		Porcentaje de Cumplimiento Alcanzado /Programado
		2015		
		Programado	Alcanzada	
Programa de Educación para Jóvenes y Adultos del IEEA				
Porcentaje de personas que concluyen primaria con respecto a las atendidas en este nivel.	concluyen nivel educativo PRIMARIA	124.00 %	133.00 %	107.25 %*
Observaciones: * solo esta graficado el alcance del 1er trimestre + 2do trimestre (el porcentaje se da por la meta del periodo contra logro del periodo) y el cuadro se analiza con la meta anual..				

Fuente: Instituto Estatal para la Educación de los Jóvenes y Adultos

Cuadro 4:

Se programó 124% como meta y se alcanzó 133.00% en el trimestre con un porcentaje de cumplimiento del 107.25 en el trimestre. (Al final se sabrá si se alcanzó la meta programada.)

Denominación	Unidad de Medida	Metas		Porcentaje de Cumplimiento Alcanzado /Programado
		2015		
		Programado	Alcanzada	
Programa de Educación para Jóvenes y Adultos del IEEA				
Porcentaje de personas que concluyen secundaria con respecto a las atendidas en este nivel.	concluyen nivel educativo SECUNDARIA	124,00 %	104.00 %	83.87 %*
Observaciones: * solo esta graficado el alcance del 1er trimestre + 2do trimestre (el porcentaje se da por la meta del periodo contra logro del periodo) y el cuadro se analiza con la meta anual..				

Fuente: Instituto Estatal para la Educación de los Jóvenes y Adultos

Cuadro 5:

Se programó 124.00 % como meta y se alcanzó 104.00 % en el trimestre con un porcentaje de cumplimiento del 83.87 % en el trimestre. (Al final se sabrá si se alcanzó la meta programada.)

