

TRIMESTRE			
1	2	3	4

FECHA
05/07/2019

INSTITUCIÓN: 2112107307 - Instituto Estatal para la Educación de Jóvenes y Adultos
PROGRAMA PRESUPUESTARIO: E009 - Rezago Educativo
UNIDAD RESPONSABLE: 1307-3404 - Dirección de Acreditación y Sistemas
ACTIVIDAD: F.P.C01.A01 - Aplicación de exámenes en papel de alfabetización

IDENTIFICACIÓN DEL INDICADOR	
Indicador	C01A01 - Porcentaje de exámenes en papel aprobados en el nivel de alfabetización

VARIABLES			
Numerador	Número de exámenes impresos de nivel alfabetización aprobados	Unidad de Medida del Numerador	325 - Examen Acreditado ()
Denominador	Número de exámenes impresos de nivel alfabetización presentados	Unidad de Medida del Denominador	326 - Examen Aplicado ()

METAS											
Linea Base		Año Meta	Meta Programada	Comportamiento del	Tipo de	Semaforización					
Año:	2016		en el Año	Indicador hacia la Meta	Método	Verde		Amarillo		Rojo	
Valor:	70.000	2019	75.121	ASCENDENTE	PORCENTAJE	50.001	75.121	25.001	50.000	10.000	25.000

Variable	Calendario Programado												
	Enero	Febrero	Marzo	Abril	Mayo	Junio	Julio	Agosto	Septiembre	Octubre	Noviembre	Diciembre	Total
Numerador	0.000	0.000	116.000	0.000	0.000	232.000	0.000	0.000	309.000	0.000	0.000	116.000	773.000
Denominador	1.000	1.000	154.000	1.000	1.000	309.000	1.000	1.000	412.000	1.000	1.000	154.000	1,029.000

Variable	Calendario Ejecutado												
	Enero	Febrero	Marzo	Abril	Mayo	Junio	Julio	Agosto	Septiembre	Octubre	Noviembre	Diciembre	Total
Numerador	0.000	0.000	113.000	0.000	0.000	152.000	0.000	0.000	0.000	0.000	0.000	0.000	265.000

Alma Isabel Angulo Rojas
 Directora de Acreditación y Sistema


Licdo. Román Alejandro Valle Can
 Director de Planeación y Seguimiento Operativo.

Licda. María Candelaria Rangel Alcocer
 Directora General

Elaboró

Revisó

Autorizó



INDICADORES

TRIMESTRE			
1	2	3	4

FECHA
05/07/2019

Variable	Calendario Ejecutado												
	Enero	Febrero	Marzo	Abril	Mayo	Junio	Julio	Agosto	Septiembre	Octubre	Noviembre	Diciembre	Total
Denominador	1.000	1.000	129.000	1.000	1.000	162.000	1.000	1.000	1.000	1.000	1.000	1.000	291.000

AVANCES PROGRAMÁTICOS							VARIACIÓN		
Trimestral			Acumulado				Trimestral		
Programado	Ejecutado	Nivel de Cumplimiento	Programado		Ejecutado		Nivel de Cumplimiento	Numerador	Denominador
abs	abs	%	abs	%	abs	%	%	%	%
75.081	93.827	124.968	75.162	100.055	91.065	121.224	121.158	-34.483	-47.573


RESULTADOS		
Valor de la Semaforización	Color del Semáforo	Observaciones
93.877	VERDE	Se presenta la problemática en este nivel educativo ya que es de los mas complejos en la acreditación, el proceso educativo tarde entre 6 y 8 meses mínimo y algunos educando no asisten regularmente a su asesorías retrasando el proceso de alfabetización y presentación de exámenes.

Alma Isabel Angulo Rojas
 Directora de Acreditación y Sistema

Licdo. Román Alejandro Valle Can
 Director de Planeación y Seguimiento Operativo.
 Revisó

Licda. María Candelaria Raygoza Alcocer
 Directora General
 Autorizó

Elaboró



INDICADORES

TRIMESTRE			
1	2	3	4

FECHA
02/07/2019

INSTITUCIÓN: 2112107307 - Instituto Estatal para la Educación de Jóvenes y Adultos
PROGRAMA PRESUPUESTARIO: E009 - Rezago Educativo
UNIDAD RESPONSABLE: 1307-3302 - Despacho de la SubDirección General
ACTIVIDAD: F.P.C01.A02 - Inscripción de educandos en alfabetización

IDENTIFICACIÓN DEL INDICADOR	
Indicador	C01A02 - Porcentaje de personas en rezago educativo inscritos en la etapa de Alfabetización

VARIABLES			
Numerador	Número de personas de 15 años y más en rezago educativo inscritos en el nivel alfabetización	Unidad de Medida del Numerador	556 - Persona Inscrita ()
Denominador	Número de personas de 15 años y más en rezago educativo inscritos en cualquier nivel	Unidad de Medida del Denominador	556 - Persona Inscrita ()

METAS											
Año:	Linea Base	Año Meta	Meta Programada	Comportamiento del Indicador hacia la Meta	Tipo de Método	Semafización					
	2016	2019	en el Año			Verde	Amarillo	Rojo			
Valor:	28.000		16.613	ASCENDENTE	PORCENTAJE	11.001	16.613	5.531	11.000	2.000	5.530

Variable	Calendario Programado												
	Enero	Febrero	Marzo	Abril	Mayo	Junio	Julio	Agosto	Septiembre	Octubre	Noviembre	Diciembre	Total
Numerador	0.000	0.000	77.000	0.000	0.000	154.000	0.000	0.000	206.000	0.000	0.000	77.000	514.000
Denominador	1.000	1.000	464.000	1.000	1.000	928.000	1.000	1.000	1.238.000	1.000	1.000	464.000	3.094.000

Variable	Calendario Ejecutado												
	Enero	Febrero	Marzo	Abril	Mayo	Junio	Julio	Agosto	Septiembre	Octubre	Noviembre	Diciembre	Total
Numerador	0.000	0.000	116.000	0.000	0.000	249.000	0.000	0.000	0.000	0.000	0.000	0.000	365.000

Licda. Nitzia Juliana Rivera Arguelles

Subdirectora General

Elaboró

Licdo. Román Alejandro Valle Garza

Director de Planeación y Seguimiento Operativo.

Revisó

Licda. María Candelaria Raygoza Alcocer

Directora General

Autorizó



INDICADORES

TRIMESTRE			
1	2	3	4

FECHA
02/07/2019

Variable	Calendario Ejecutado												
	Enero	Febrero	Marzo	Abril	Mayo	Junio	Julio	Agosto	Septiembre	Octubre	Noviembre	Diciembre	Total
Denominador	1.000	1.000	1,718.000	1.000	1.000	1,921.000	1.000	1.000	1.000	1.000	1.000	1.000	3,639.000

AVANCES PROGRAMÁTICOS							VARIACIÓN		
Trimestral			Acumulado				Trimestral		
Programado	Ejecutado	Nivel de Cumplimiento	Programado		Ejecutado		Nivel de Cumplimiento	Numerador	Denominador
abs	abs	%	abs	%	abs	%	%	%	%
16.595	12.962	78.108	16.595	99.892	10.030	60.374	60.440	61.688	107.004

RESULTADOS		
Valor de la Semaforización	Color del Semáforo	Observaciones
12.976	VERDE	La re programación de metas obedeció al ajuste al anteproyecto de presupuesto del INEA por lo que los procesos operativos arrojaron resultados mayores, ya que los inscripciones se realizan todos los días del año directamente en las localidades del estado para los tres niveles educativos que atiende el instituto.

Licda. Nitzia Juliana Rivera Argüelles

Subdirectora General

Elaboró

Licdo. Román Alejandro Valle Can


Director de Planeación y Seguimiento Operativo.

Revisó

Licda. María Candelaria Raygoza Alcocer

Directora General

Autorizó



INDICADORES

TRIMESTRE			
1	2	3	4

FECHA
05/07/2019

INSTITUCIÓN: 2112107307 - Instituto Estatal para la Educación de Jóvenes y Adultos
PROGRAMA PRESUPUESTARIO: E009 - Rezago Educativo
UNIDAD RESPONSABLE: 1307-3404 - Dirección de Acreditación y Sistemas
ACTIVIDAD: F.P.C02.A01 - Aplicación de exámenes impresos de primaria

IDENTIFICACIÓN DEL INDICADOR	
Indicador	C02A01 - Porcentaje de exámenes impresos aprobados en el nivel de primaria

VARIABLES			
Numerador	Número de exámenes impresos de nivel primaria aprobados	Unidad de Medida del Numerador	325 - Examen Acreditado ()
Denominador	Número de exámenes impresos de nivel primaria presentados	Unidad de Medida del Denominador	326 - Examen Aplicado ()

METAS											
Año:	Línea Base	Año Meta	Meta Programada	Comportamiento del Indicador hacia la Meta	Tipo de Método	Semaforización					
	2016	2019	en el Año			Verde	Amarillo	Rojo			
Valor:	72.000		74.995	ASCENDENTE	PORCENTAJE	49.461	74.995	24.731	49.460	10.000	24.730

Variable	Calendario Programado												
	Enero	Febrero	Marzo	Abril	Mayo	Junio	Julio	Agosto	Septiembre	Octubre	Noviembre	Diciembre	Total
Numerador	0.000	0.000	1.247.000	0.000	0.000	2.494.000	0.000	0.000	3.326.000	0.000	0.000	1.247.000	8.314.000
Denominador	1.000	1.000	1.663.000	1.000	1.000	3.326.000	1.000	1.000	4.434.000	1.000	1.000	1.663.000	11.086.000


Variable	Calendario Ejecutado												
	Enero	Febrero	Marzo	Abril	Mayo	Junio	Julio	Agosto	Septiembre	Octubre	Noviembre	Diciembre	Total
Numerador	0.000	0.000	3.680.000	0.000	0.000	4.402.000	0.000	0.000	0.000	0.000	0.000	0.000	8.082.000

Alma Isabel Angulo Rojas
 Directora de Acreditación y Sistema

Licdo. Román Alejandro Valle Can
 Director de Planeación y Seguimiento Operativo.
 Revisó

Licda. María Carabelana Raygoza Alcocer
 Directora General
 Autorizó

Elaboró



TRIMESTRE			
1	2	3	4

FECHA
05/07/2019

Variable	Calendario Ejecutado												
	Enero	Febrero	Marzo	Abril	Mayo	Junio	Julio	Agosto	Septiembre	Octubre	Noviembre	Diciembre	Total
Denominador	1.000	1.000	4,360.000	1.000	1.000	5,303.000	1.000	1.000	1.000	1.000	1.000	1.000	9,663.000

AVANCES PROGRAMÁTICOS								VARIACIÓN	
Trimestral			Acumulado					Trimestral	
Programado	Ejecutado	Nivel de Cumplimiento	Programado		Ejecutado		Nivel de Cumplimiento	Numerador	Denominador
abs	abs	%	abs	%	abs	%	%	%	%
74.985	83.010	110.702	74.985	99.987	83.639	111.526	111.541	76.504	59.441

RESULTADOS		
Valor de la Semaforización	Color del Semáforo	Observaciones
83.021	VERDE	Se impulsó la continuidad educativa del nivel inicial lo que favorece la acreditación de nivel primaria aunado a el ajuste de metas debido a la adecuación presupuestal efectuada por INEA

Alma Isabel Angulo Rojas
 Directora de Acreditación y Sistema

Licdo. Román Alejandro Valle Carr
 Director de Planeación y Seguimiento Operativo.

Revisó

Licda. Maria Candelaria Raygoza Alcocer
 Directora General

Autorizó

Elaboró



INDICADORES

TRIMESTRE			
1	2	3	4

FECHA
05/07/2019

INSTITUCIÓN: 2112107307 - Instituto Estatal para la Educación de Jóvenes y Adultos
PROGRAMA PRESUPUESTARIO: E009 - Rezago Educativo
UNIDAD RESPONSABLE: 1307-3404 - Dirección de Acreditación y Sistemas
ACTIVIDAD: F.P.C02.A02 - Aplicación de exámenes en línea de primaria

IDENTIFICACIÓN DEL INDICADOR	
Indicador	C02A02 - Porcentaje de exámenes en línea aprobados en el nivel de primaria

VARIABLES			
Numerador	Número de exámenes en línea de nivel primaria aprobados	Unidad de Medida del Numerador	325 - Examen Acreditado ()
Denominador	Número de exámenes en línea de nivel primaria presentados	Unidad de Medida del Denominador	326 - Examen Aplicado ()

METAS											
Año:	Linea Base	Año Meta	Meta Programada en el Año	Comportamiento del Indicador hacia la Meta	Tipo de Método	Semaforización					
						Verde	Amarillo	Rojo			
Valor:	73.000	2019	79.907	ASCENDENTE	PORCENTAJE	50.031	79.907	26.001	50.030	10.000	26.000

Variable	Calendario Programado												
	Enero	Febrero	Marzo	Abril	Mayo	Junio	Julio	Agosto	Septiembre	Octubre	Noviembre	Diciembre	Total
Numerador	0.000	0.000	181.000	0.000	0.000	363.000	0.000	0.000	484.000	0.000	0.000	181.000	1,209.000
Denominador	1.000	1.000	227.000	1.000	1.000	454.000	1.000	1.000	605.000	1.000	1.000	227.000	1,513.000

Variable	Calendario Ejecutado												
	Enero	Febrero	Marzo	Abril	Mayo	Junio	Julio	Agosto	Septiembre	Octubre	Noviembre	Diciembre	Total
Numerador	0.000	0.000	309.000	0.000	0.000	384.000	0.000	0.000	0.000	0.000	0.000	0.000	693.000

Alma Isabel Angulo Rojas
 Directora de Acreditación y Sistema


Licdo. Román Alejandro Valle Carr
 Director de Planeación y Seguimiento Operativo.

Licda. María Candelaria Raygoza Alcocer
 Directora General

Elaboró

Revisó

Autorizó



TRIMESTRE			
1	2	3	4

FECHA
05/07/2019

Variable	Calendario Ejecutado												
	Enero	Febrero	Marzo	Abril	Mayo	Junio	Julio	Agosto	Septiembre	Octubre	Noviembre	Diciembre	Total
Denominador	1.000	1.000	356.000	1.000	1.000	428.000	1.000	1.000	1.000	1.000	1.000	1.000	784.000

AVANCES PROGRAMÁTICOS								VARIACIÓN	
Trimestral			Acumulado					Trimestral	
Programado	Ejecutado	Nivel de Cumplimiento	Programado		Ejecutado		Nivel de Cumplimiento	Numerador	Denominador
abs	abs	%	abs	%	abs	%	%	%	%
79.956	89.720	112.212	79.883	99.970	88.393	110.620	110.653	5.785	-5.727

RESULTADOS		
Valor de la Semaforización	Color del Semáforo	Observaciones
89.665	VERDE	Se mejoraron las condiciones de infraestructura de algunas Plazas Comunitarias lo que incidió favorablemente en la presentación de exámenes en línea.

Alma Isabel Angulo Rojas
 Directora de Acreditación y Sistema


Licdo. Román Alejandro Valle Can
 Director de Planeación y Seguimiento Operativo.

Licda. María Concepción Raygoza Alcocer
 Directora General

Elaboró

Revisó

Autorizó



INDICADORES

TRIMESTRE			
1	2	3	4

FECHA
02/07/2019

INSTITUCIÓN: 2112107307 - Instituto Estatal para la Educación de Jóvenes y Adultos
PROGRAMA PRESUPUESTARIO: E009 - Rezago Educativo
UNIDAD RESPONSABLE: 1307-3302 - Despacho de la SubDirección General
ACTIVIDAD: F.P.C02.A03 - Inscripción de educandos en primaria

IDENTIFICACIÓN DEL INDICADOR	
Indicador	C02A03 - Porcentaje de personas en rezago educativo que cumplen con los requisitos y son inscritos en el nivel de primaria

VARIABLES			
Numerador	Número de personas de 15 años y más en rezago educativo inscritos en el nivel primaria	Unidad de Medida del Numerador	556 - Persona Inscrita ()
Denominador	Número de personas de 15 años y más en rezago educativo inscritos en cualquier nivel	Unidad de Medida del Denominador	556 - Persona Inscrita ()

METAS											
Linea Base		Año Meta	Meta Programada	Comportamiento del	Tipo de	Semafización					
Año:	2016		en el Año	Indicador hacia la Meta	Método	Verde		Amarillo		Rojo	
Valor:	28.000	2019	25.436	ASCENDENTE	PORCENTAJE	16.958	26.436	8.479	16.957	5.000	8.478

Variable	Calendario Programado												
	Enero	Febrero	Marzo	Abril	Mayo	Junio	Julio	Agosto	Septiembre	Octubre	Noviembre	Diciembre	Total
Numerador	0.000	0.000	118.000	0.000	0.000	236.000	0.000	0.000	315.000	0.000	0.000	118.000	787.000
Denominador	1.000	1.000	464.000	1.000	1.000	928.000	1.000	1.000	1.238.000	1.000	1.000	464.000	3,094.000

Variable	Calendario Ejecutado												
	Enero	Febrero	Marzo	Abril	Mayo	Junio	Julio	Agosto	Septiembre	Octubre	Noviembre	Diciembre	Total
Numerador	0.000	0.000	349.000	0.000	0.000	356.000	0.000	0.000	0.000	0.000	0.000	0.000	705.000

Licda. Nitzia Juliana Rivera Arguelles

Subdirectora General

Elaboró

Licdo. Román Alejandro Valle Can

Director de Planeación y Seguimiento Operativo.

Revisó

Licda. María Guadalupe Raygoza Alcocer

Directora General

Autorizó



TRIMESTRE			
1	2	3	4

FECHA
02/07/2019

Variable	Calendario Ejecutado												
	Enero	Febrero	Marzo	Abril	Mayo	Junio	Julio	Agosto	Septiembre	Octubre	Noviembre	Diciembre	Total
Denominador	1.000	1.000	1,718.000	1.000	1.000	1,921.000	1.000	1.000	1.000	1.000	1.000	1.000	3,639.000

AVANCES PROGRAMÁTICOS								VARIACIÓN	
Trimestral			Acumulado					Trimestral	
Programado	Ejecutado	Nivel de Cumplimiento	Programado		Ejecutado		Nivel de Cumplimiento	Numerador	Denominador
abs	abs	%	abs	%	abs	%	%	%	%
25.431	18.532	72.872	25.431	99.980	19.373	76.164	76.179	50.847	107.004

RESULTADOS		
Valor de la Semaforización	Color del Semáforo	Observaciones
18.536	VERDE	La re programación de metas obedeció al ajuste al anteproyecto de presupuesto del INEA por lo que los procesos operativos arrojaron resultados mayores, ya que los inscripciones se realizan todos los días del año directamente en las localidades del estado para los tres niveles educativos que atiende el instituto.

Licda. Nitzia Juliana Rivera Arguelles

Subdirectora General

Elaboró

Licdo. Román Alejandro Valle Can


Director de Planeación y Seguimiento Operativo.

Revisó

Licda. María Candelaria Raygoza Alcocer

Directora General

Autorizó



TRIMESTRE			
1	2	3	4

FECHA
05/07/2019

INSTITUCIÓN: 2112107307 - Instituto Estatal para la Educación de Jóvenes y Adultos
PROGRAMA PRESUPUESTARIO: E009 - Rezago Educativo
UNIDAD RESPONSABLE: 1307-3404 - Dirección de Acreditación y Sistemas
ACTIVIDAD: F.P.C03.A01 - Aplicación de exámenes impresos de secundaria

IDENTIFICACIÓN DEL INDICADOR	
Indicador	C03A01 - Porcentaje de exámenes impresos aprobados en el nivel de secundaria

VARIABLES			
Numerador	Número de exámenes impresos de nivel secundaria aprobados	Unidad de Medida del Numerador	325 - Examen Acreditado ()
Denominador	Número de exámenes impresos de nivel secundaria presentados	Unidad de Medida del Denominador	326 - Examen Aplicado ()

METAS											
Año:	Linea Base	Año Meta	Meta Programada	Comportamiento del Indicador hacia la Meta	Tipo de Método	Semaforización					
	2016	2019	en el Año			Verde	Amarillo	Rojo			
Valor:	74.000	74.994	74.994	ASCENDENTE	PORCENTAJE	50.001	74.994	24.901	50.000	10.000	24.900

Variable	Calendario Programado												
	Enero	Febrero	Marzo	Abril	Mayo	Junio	Julio	Agosto	Septiembre	Octubre	Noviembre	Diciembre	Total
Numerador	0.000	0.000	2,677.000	0.000	0.000	5,354.000	0.000	0.000	7,139.000	0.000	0.000	2,677.000	17,847.000
Denominador	1.000	1.000	3,570.000	1.000	1.000	7,139.000	1.000	1.000	9,519.000	1.000	1.000	3,570.000	23,798.000

Variable	Calendario Ejecutado												
	Enero	Febrero	Marzo	Abril	Mayo	Junio	Julio	Agosto	Septiembre	Octubre	Noviembre	Diciembre	Total
Numerador	0.000	0.000	4,122.000	0.000	0.000	4,654.000	0.000	0.000	0.000	0.000	0.000	0.000	8,776.000

Alma Isabel Angulo Rojas
 Directora de Acreditación y Sistema

Licdo. Román Alejandro Valle Carr
 Director de Planeación y Seguimiento Operativo.

Licda. María Candelaria Raygoza Alcocer
 Directora General

Elaboró

Revisó

Autorizó



INDICADORES

TRIMESTRE			
1	2	3	4

FECHA
05/07/2019

Variable	Calendario Ejecutado												
	Enero	Febrero	Marzo	Abril	Mayo	Junio	Julio	Agosto	Septiembre	Octubre	Noviembre	Diciembre	Total
Denominador	1.000	1.000	6,662.000	1.000	1.000	7,656.000	1.000	1.000	1.000	1.000	1.000	1.000	14,318.000

AVANCES PROGRAMÁTICOS								VARIACIÓN	
Trimestral			Acumulado					Trimestral	
Programado	Ejecutado	Nivel de Cumplimiento	Programado		Ejecutado		Nivel de Cumplimiento	Numerador	Denominador
abs	abs	%	abs	%	abs	%	%	%	%
74.996	60.789	81.056	74.993	99.999	61.293	81.731	81.732	-13.074	7.242

RESULTADOS		
Valor de la Semaforización	Color del Semáforo	Observaciones
60.787	VERDE	El porcentaje de acreditación disminuyó abajo del comportamiento abajo del comportamiento histórico promedio del 75%, este fenómeno se está analizando.

Alma Isabel Angulo Rojas
 Directora de Acreditación y Sistema

Licdo. Román Alejandro Valle Can
 Director de Planeación y Seguimiento Operativo.
 Revisó

Licda. María Carlolana Cuygoza Alcocer
 Directora General
 Autorizó

Elaboró





GOBIERNO DEL ESTADO DE QUINTANA ROO
FORMATO EVALUATORIO PROGRAMÁTICO DEL SIPPRES FESIPPRES-01
INDICADORES

TRIMESTRE			
1	2	3	4

FECHA
05/07/2019

INSTITUCIÓN: 2112107307 - Instituto Estatal para la Educación de Jóvenes y Adultos
PROGRAMA PRESUPUESTARIO: E009 - Rezago Educativo
UNIDAD RESPONSABLE: 1307-3404 - Dirección de Acreditación y Sistemas
ACTIVIDAD: F.P.C03.A02 - Aplicación de exámenes en línea de secundaria

IDENTIFICACIÓN DEL INDICADOR	
Indicador	C03A02 - Porcentaje de exámenes en línea aprobados en el nivel de secundaria

VARIABLES			
Numerador	(Número de exámenes en línea de nivel secundaria aprobados)	Unidad de Medida del Numerador	325 - Examen Acreditado ()
Denominador	Número de exámenes en línea de nivel secundaria presentados	Unidad de Medida del Denominador	326 - Examen Aplicado ()

METAS											
Linea Base	Año Meta	Meta Programada en el Año	Comportamiento del Indicador hacia la Meta	Tipo de Método	Semaforización						
					Verde		Amarillo		Rojo		
Valor:	70.000	2019	80.016	ASCENDENTE	PORCENTAJE	52.101	80.016	26.051	52.100	10.000	26.050

Variable	Calendario Programado												
	Enero	Febrero	Marzo	Abril	Mayo	Junio	Julio	Agosto	Septiembre	Octubre	Noviembre	Diciembre	Total
Numerador	0.000	0.000	585.000	0.000	0.000	1,170.000	0.000	0.000	1,560.000	0.000	0.000	585.000	3,900.000
Denominador	1.000	1.000	731.000	1.000	1.000	1,462.000	1.000	1.000	1,950.000	1.000	1.000	731.000	4,874.000

Variable	Calendario Ejecutado												
	Enero	Febrero	Marzo	Abril	Mayo	Junio	Julio	Agosto	Septiembre	Octubre	Noviembre	Diciembre	Total
Numerador	0.000	0.000	952.000	0.000	0.000	1,128.000	0.000	0.000	0.000	0.000	0.000	0.000	2,080.000

Alma Isabel Angulo Rojas
 Directora de Acreditación y Sistema

Licdo. Román Alejandro Valle Can
 Director de Planeación y Seguimiento Operativo.
 Revisó

Licda. María Candelaria Raygoza Alcocer
 Directora General
 Autorizó

Elaboró



INDICADORES

TRIMESTRE			
1	2	3	4

FECHA
05/07/2019

Variable	Calendario Ejecutado												
	Enero	Febrero	Marzo	Abril	Mayo	Junio	Julio	Agosto	Septiembre	Octubre	Noviembre	Diciembre	Total
Denominador	1.000	1.000	1.329.000	1.000	1.000	1.573.000	1.000	1.000	1.000	1.000	1.000	1.000	2.902.000

AVANCES PROGRAMÁTICOS								VARIACIÓN	
Trimestral			Acumulado					Trimestral	
Programado	Ejecutado	Nivel de Cumplimiento	Programado		Ejecutado		Nivel de Cumplimiento	Numerador	Denominador
abs	abs	%	abs	%	abs	%	%	%	%
80.027	71.710	89.607	80.027	100.014	71.675	89.576	89.564	-3.590	7.592

RESULTADOS		
Valor de la Semaforización	Color del Semáforo	Observaciones
71.700	VERDE	Se mejoraron las condiciones de infraestructura de algunas Plazas Comunitarias lo que incidió favorablemente en la presentación de exámenes en línea, pero al igual que en exámenes en papel, se tuvo un fenómeno de disminución del porcentaje promedio de acreditación que se está analizando.

Alma Isabel Angulo Rojas
Directora de Acreditación y Sistema


Elaboró

Licdo. Román Alejandro Valle Can
Director de Planeación y Seguimiento Operativo.

Revisó

Licda. María Guadalupe Raygoza Alcocer
Directora General

Autorizó



TRIMESTRE			
1	2	3	4

FECHA
02/07/2019

INSTITUCIÓN: 2112107307 - Instituto Estatal para la Educación de Jóvenes y Adultos
PROGRAMA PRESUPUESTARIO: E009 - Rezago Educativo
UNIDAD RESPONSABLE: 1307-3302 - Despacho de la SubDirección General
ACTIVIDAD: F.P.C03.A03 - Inscripción de educandos en secundaria

IDENTIFICACIÓN DEL INDICADOR	
Indicador	C03A03 - Porcentaje de personas en rezago educativo que cumplen con los requisitos y son inscritos en el nivel de secundaria

VARIABLES			
Numerador	Número de personas de 15 años y más en rezago educativo inscritos en el nivel secundaria	Unidad de Medida del Numerador	556 - Persona Inscrita ()
Denominador	Número de personas de 15 años y más en rezago educativo inscritos en cualquier nivel	Unidad de Medida del Denominador	556 - Persona Inscrita ()

METAS										
Linea Base	Año Meta	Meta Programada en el Año	Comportamiento del Indicador hacia la Meta	Tipo de Método	Semafización					
					Verde		Amarillo		Rojo	
Año: 2017	2019	57.951	ASCENDENTE	PORCENTAJE	38.631	57.951	19.311	38.630	10.000	19.310

Variable	Calendario Programado												
	Enero	Febrero	Marzo	Abril	Mayo	Junio	Julio	Agosto	Septiembre	Octubre	Noviembre	Diciembre	Total
Numerador	0.000	0.000	269.000	0.000	0.000	538.000	0.000	0.000	717.000	0.000	0.000	269.000	1,793.000
Denominador	1.000	1.000	464.000	1.000	1.000	928.000	1.000	1.000	1,238.000	1.000	1.000	464.000	3,094.000

Variable	Calendario Ejecutado												
	Enero	Febrero	Marzo	Abril	Mayo	Junio	Julio	Agosto	Septiembre	Octubre	Noviembre	Diciembre	Total
Numerador	0.000	0.000	1,253.000	0.000	0.000	1,316.000	0.000	0.000	0.000	0.000	0.000	0.000	2,569.000

Licda. Nitzia Juliana Rivera Arguelles

Subdirectora General

Elaboró

Licdo. Román Alejandro Valle Can

Director de Planeación y Seguimiento Operativo.

Revisó

Licda. María Candelina Raygoza Alcocer

Directora General

Autorizó



TRIMESTRE			
1	2	3	4

FECHA
02/07/2019

Variable	Calendario Ejecutado												
	Enero	Febrero	Marzo	Abril	Mayo	Junio	Julio	Agosto	Septiembre	Octubre	Noviembre	Diciembre	Total
Denominador	1.000	1.000	1,718.000	1.000	1.000	1,921.000	1.000	1.000	1.000	1.000	1.000	1.000	3,639.000

AVANCES PROGRAMÁTICOS								VARIACIÓN	
Trimestral			Acumulado					Trimestral	
Programado	Ejecutado	Nivel de Cumplimiento	Programado		Ejecutado		Nivel de Cumplimiento	Numerador	Denominador
abs	abs	%	abs	%	abs	%	%	%	%
57.974	68.506	118.167	57.974	100.040	70.596	121.820	121.772	144.610	107.004

RESULTADOS		
Valor de la Semaforización	Color del Semáforo	Observaciones
68.479	VERDE	La re programación de metas obedeció al ajuste al anteproyecto de presupuesto del INEA por lo que los procesos operativos arrojaron resultados mayores, ya que los inscripciones se realizan todos los días del año directamente en las localidades del estado para los tres niveles educativos que atiende el instituto.

Licda. Nitzia Juliana Rivera Arguelles

Subdirectora General

Elaboró

Licdo. Roman Alejandro Valle Can


Director de Planeación y Seguimiento Operativo.

Revisó

Licda. María Candelaria Raygoza Alcocer

Directora General

Autorizó



TRIMESTRE			
1	2	3	4

FECHA
05/07/2019

INSTITUCIÓN: 2112107307 - Instituto Estatal para la Educación de Jóvenes y Adultos
PROGRAMA PRESUPUESTARIO: E009 - Rezago Educativo
UNIDAD RESPONSABLE: 1307-3404 - Dirección de Acreditación y Sistemas
ACTIVIDAD: F.P.C03.A07 - Otorgamiento de certificados a personas que concluyen nivel primaria o secundaria

IDENTIFICACIÓN DEL INDICADOR	
Indicador	C03A07 - Porcentaje de certificados entregados a personas que concluyen nivel primaria o secundaria

VARIABLES			
Numerador	Número de certificados entregados del nivel primaria + Número de certificados entregados del nivel secundaria	Unidad de Medida del Numerador	546 - Persona Certificada ()
Denominador	Número de personas que concluyen nivel primaria + Número de personas que concluyen nivel secundaria	Unidad de Medida del Denominador	539 - Persona Acreditada ()

METAS											
Linea Base	Año Meta	Meta Programada en el Año	Comportamiento del Indicador hacia la Meta	Tipo de Método	SemafORIZACIÓN						
					Verde		Amarillo		Rojo		
Valor:	70.000	2019	79.995	ASCENDENTE	PORCENTAJE	53.331	79.995	26.661	53.330	10.000	26.660

Variable	Calendario Programado												
	Enero	Febrero	Marzo	Abril	Mayo	Junio	Julio	Agosto	Septiembre	Octubre	Noviembre	Diciembre	Total
Numerador	0.000	0.000	464.000	0.000	0.000	929.000	0.000	0.000	1,238.000	0.000	0.000	464.000	3,095.000
Denominador	1.000	1.000	581.000	1.000	1.000	1,160.000	1.000	1.000	1,547.000	1.000	1.000	581.000	3,869.000

Variable	Calendario Ejecutado												
	Enero	Febrero	Marzo	Abril	Mayo	Junio	Julio	Agosto	Septiembre	Octubre	Noviembre	Diciembre	Total
Numerador	0.000	0.000	694.000	0.000	0.000	1,589.000	0.000	0.000	0.000	0.000	0.000	0.000	2,283.000

Alma Isabel Angulo Rojas
 Directora de Acreditación y Sistema

Licdo. Román Alejandro Valle Can
 Director de Planeación y Seguimiento Operativo.

Licda. María Condelana Revilla Alcocer
 Directora General

Elaboró

Revisó

Autorizó



INDICADORES

TRIMESTRE			
1	2	3	4

FECHA
05/07/2019

Variable	Calendario Ejecutado												
	Enero	Febrero	Marzo	Abril	Mayo	Junio	Julio	Agosto	Septiembre	Octubre	Noviembre	Diciembre	Total
Denominador	1.000	1.000	1.267.000	1.000	1.000	1.746.000	1.000	1.000	1.000	1.000	1.000	1.000	3.013.000

AVANCES PROGRAMÁTICOS								VARIACIÓN	
Trimestral			Acumulado					Trimestral	
Programado	Ejecutado	Nivel de Cumplimiento	Programado		Ejecutado		Nivel de Cumplimiento	Numerador	Denominador
abs	abs	%	abs	%	abs	%	%	%	%
80.086	91.008	113.638	80.011	100.020	75.772	94.721	94.702	71.044	50.517


RESULTADOS		
Valor de la Semaforización	Color del Semáforo	Observaciones
90.905	VERDE	Se implementaron estrategias de seguimiento en las Coordinaciones de zona, para la entrega oportuna de los Certificados emitidos y retrasados.

Alma Isabel Angulo Rojas
Directora de Acreditación y Sistema

Licdo. Román Alejandro Valle Cap
Director de Planeación y Seguimiento Operativo.
Revisó

Licda. María Guadalupe Raygoza Alcocer
Directora General
Autorizó

Elaboró



TRIMESTRE			
1	2	3	4

FECHA
08/07/2019

INSTITUCIÓN: 2112107307 - Instituto Estatal para la Educación de Jóvenes y Adultos
PROGRAMA PRESUPUESTARIO: M001 - Gestión y Apoyo Institucional
UNIDAD RESPONSABLE: 1307-3405 - Dirección de Administración y Finanzas
ACTIVIDAD: F.P.C01.A01 - Asistencia a las áreas sustantivas en funciones administrativas, jurídicas, de planeación, relaciones públicas u otras funciones de staff

IDENTIFICACIÓN DEL INDICADOR	
Indicador	C01A01 - Porcentaje del Presupuesto Ejercido destinado a las áreas staff

VARIABLES			
Numerador	[Monto del Presupuesto Ejercido del Instituto Estatal para la Educación de Jóvenes y Adultos destinado a áreas de apoyo (o staff)]	Unidad de Medida del Numerador	615 - Presupuesto Ejercido ()
Denominador	Total de Presupuesto Ejercido del Instituto Estatal para la Educación de Jóvenes y Adultos	Unidad de Medida del Denominador	615 - Presupuesto Ejercido ()

METAS											
Línea Base	Año Meta	Meta Programada en el Año	Comportamiento del Indicador hacia la Meta	Tipo de Método	SemafORIZACIÓN						
					Verde		Amarillo		Rojo		
Año: 2016	2019	40.000	DESCENDENTE	PORCENTAJE	40.000	52.999	53.000	59.999	60.000	79.000	
Valor:	93.810										

Variable	Calendario Programado												
	Enero	Febrero	Marzo	Abril	Mayo	Junio	Julio	Agosto	Septiembre	Octubre	Noviembre	Diciembre	Total
Numerador	0.000	0.000	6,420,010.000	0.000	0.000	6,420,010.000	0.000	0.000	6,420,010.000	0.000	0.000	6,420,010.000	25,680,040.000
Denominador	1.000	1.000	16,050,025.000	1.000	1.000	16,050,025.000	1.000	1.000	16,050,025.000	1.000	1.000	16,050,025.000	64,200,100.000

Variable	Calendario Ejecutado												
	Enero	Febrero	Marzo	Abril	Mayo	Junio	Julio	Agosto	Septiembre	Octubre	Noviembre	Diciembre	Total
Numerador	0.000	0.000	8,591,435.760	0.000	0.000	26,927,451.560	0.000	0.000	0.000	0.000	0.000	0.000	35,518,887.320

Licda. Alba Nelly Delfin Barrios
 Directora de Administración y Finanzas

Licdo. Román Alejandro Valle Carr
 Director de Planeación y Seguimiento Operativo.

Licda. María Candelaria Raygoza Alcocer
 Directora General

Elaboró

Revisó

Autorizó



TRIMESTRE			
1	2	3	4

FECHA
08/07/2019

Variable	Calendario Ejecutado												
	Enero	Febrero	Marzo	Abril	Mayo	Junio	Julio	Agosto	Septiembre	Octubre	Noviembre	Diciembre	Total
Denominador	1.000	1.000	11,564,375.390	1.000	1.000	28,344,723.210	1.000	1.000	1.000	1.000	1.000	1.000	39,909,098.600

AVANCES PROGRAMATICOS								VARIACIÓN	
Trimestral			Acumulado					Trimestral	
Programado	Ejecutado	Nivel de Cumplimiento	Programado		Ejecutado		Nivel de Cumplimiento	Numerador	Denominador
abs	abs	%	abs	%	abs	%	%	%	%
40.000	95.000	237.500	40.000	100.000	88.999	222.498	222.498	319.430	76.602

RESULTADOS		
Valor de la Semaforización	Color del Semáforo	Observaciones
95.000	ROJO	El presupuesto ejercido en área staff en su mayoría fué utilizado para el pago de los servicios personales, ya que el pago de los servicios personales de las áreas administrativas y operativas están cargadas como staff. Se recibió una ampliación presupuestal por 15,113,000.00

Licda. Alba Nelly Delfin Barrios
 Directora de Administración y Finanzas

Elaboró

Licdo. Román Alejandro Valle Can
 Director de Planeación y Seguimiento Operativo.

Revisó

Licda. María Candelaria Raygoza Alcocer
 Directora General

Autorizó

