




INSTITUTO ESTATAL PARA LA EDUCACIÓN DE JÓVENES Y ADULTOS			
ESTADO DE SITUACIÓN FINANCIERA			
DEL 1 DE ENERO AL 30 DE JUNIO DEL 2017			
ACTIVO		PASIVO	
<b>Activo Circulante</b>		<b>Pasivo Circulante</b>	
Efectivo y Equivalentes	15,170,957.71	Cuentas por Pagar a Corto Plazo	2,628,811.63
Derechos a Recibir Efectivo o Equivalentes	6,112,762.07	Documentos por Pagar a Corto Plazo	0.00
Derechos a Recibir Bienes o Servicios	0.00	Porción a Corto Plazo de la Deuda Pública a Largo Plazo	0.00
Inventarios	0.00	Títulos y Valores a Corto Plazo	0.00
	0.00	Pasivos Diferidos a Corto Plazo	0.00
Estimación por Pérdida o Deterioro de Activos Circulantes	0.00	Fondos y Bienes de Terceros en Garantía y/o Administración a Corto Plazo	0.00
Otros Activos Circulantes	0.00	Provisiones a Corto Plazo	0.00
		Otros Pasivos a Corto Plazo	7,390,593.84
<b>Total de Activos Circulantes</b>	<b>23,283,719.78</b>	<b>Total de Pasivos Circulantes</b>	<b>10,019,405.47</b>
<b>Activo No Circulante</b>		<b>Pasivo No Circulante</b>	
Inversiones Financieras a Largo Plazo	0.00	Cuentas por Pagar a Largo Plazo	0.00
Derechos a Recibir Efectivo o Equivalentes a Largo Plazo	0.00	Documentos por Pagar a Largo Plazo	0.00
Bienes Inmuebles, Infraestructura y Construcciones en Proceso	185,554.63	Deuda Pública a Largo Plazo	0.00
Bienes Muebles	39,868,114.52	Pasivos Diferidos a Largo Plazo	0.00
Activos Intangibles		Fondos y Bienes de Terceros en Garantía y/o Administración a Largo Plazo	0.00
Depreciación, Deterioro y Amortización Acumulada de Bienes	-33,726,948.16	Provisiones a Largo Plazo	0.00
Activos Diferidos			
Estimación por Pérdida o Deterioro de Activos no Circulantes	0.00	<b>Total de Pasivos No Circulantes</b>	<b>0.00</b>
Otros Activos no Circulantes	0.00	<b>Total del Pasivo</b>	<b>10,019,405.47</b>
<b>Total de Activos No Circulantes</b>	<b>6,326,720.39</b>	<b>Hacienda Pública/Patrimonio</b>	
		<b>Hacienda Pública/Patrimonio Contribuido</b>	
		Aportaciones	5,566,773.80
		Donaciones de Capital	732,692.00
		Actualización de la Hacienda Pública/Patrimonio	0.00
		<b>Hacienda Pública/Patrimonio Generado</b>	
		Resultados del Ejercicio (Ahorro/ Desahorro)	9,197,106.32
		Resultados de Ejercicios Anteriores	4,094,463.18
		Revaluos	0.00
		Reservas	0.00
		Rectificaciones de Resultados de Ejercicios Anteriores	0.00
		Exceso o Insuficiencia en la Actualización de la Hacienda Pública/Patrimonio	
		Resultado por Posición Monetaria	0.00
		Resultado por Tenencia de Activos no Monetarios	0.00
		<b>Total Hacienda Pública/Patrimonio</b>	<b>19,591,035.30</b>
<b>Total del Activo</b>	<b>29,610,440.77</b>	<b>Total del Pasivo y Hacienda Pública/Patrimonio</b>	<b>29,610,440.77</b>

\*BAJO PROTESTA DE DECIR VERDAD DECLARAMOS QUE LOS ESTADOS FINANCIEROS Y SUS NOTAS SON RAZONABLEMENTE CORRECTOS Y SON RESPONSABLES DEL EMISOR.

  
 L.C. Avelí Espinosa López  
 JEFE DEL DPTO DE RECS FINANCIEROS

  
 C. Guadalupe D. Pezrana Sánchez  
 DIRECTOR ADMINISTRATIVO

  
 Lcda. María Candela Fáygoza Alcocar  
 DIRECTORA GENERAL

000037



INSTITUTO ESTATAL PARA LA EDUCACIÓN DE JOVENES Y ADULTOS

Estado de Situación Financiera Detallado

del 1 de Enero al 30 de Junio de 2017

(PESOS)

Concepto	30 de Junio 2017	31 de diciembre de 2016	Concepto	30 de Junio 2017	31 de diciembre de 2016
<b>ACTIVO</b>			<b>PASIVO</b>		
<b>Activo Circulante</b>			<b>Activo Circulante</b>		
<b>Efectivo y Equivalentes</b>	15,170,957.71	5,393,314.70	<b>Cuentas por Pagar a Corto Plazo</b>	10,019,405.47	8,877,385.84
Bancos/Tesorería	15,170,957.71	5,393,314.70	Proveedores por Pagar a Corto Plazo	1,258,663.25	917,353.16
Bancos/Depositos y Otros			Contratistas por Obras Públicas por Pagar a Corto Plazo		
Inversiones Temporales (Hasta 3 meses)			Participaciones y Aportaciones por Pagar a Corto Plazo		
Fondos con Afectación Específica			Transferencias Otorgadas por Pagar a Corto Plazo	7,390,593.84	7,390,593.84
Depositos de Fondos de Terceros en Garantía y/o Administración			Intereses, Comisiones y Otros Gastos de la Deuda Pública por Pagar a Corto Plazo		
Otros Efectivos y Equivalentes			Relaciones y Contribuciones por Pagar a Corto Plazo	1,369,148.38	569,438.94
<b>Derechos a Recibir Efectivo o Equivalentes</b>	8,112,762.07	6,496,167.79	Devoluciones de la Ley de Ingresos por Pagar a Corto Plazo		
Inversiones Financieras de Corto Plazo			Otros Cuentas por Pagar a Corto Plazo		
Cuentas por Cobrar a Corto Plazo			Documentos por Pagar a Corto Plazo	0	0.00
Deudores Diversos por Cobrar a Corto Plazo	8,112,762.07	6,496,167.79	Documentos Comerciales por Pagar a Corto Plazo		
Ingresos por Recuperar a Corto Plazo			Documentos con Contratos por Obras Públicas por Pagar a Corto Plazo		
Deudores por Anticipos de la Tesorería a Corto Plazo			Otros Documentos por Pagar a Corto Plazo		
Otros Derechos a Recibir Efectivo o Equivalentes a Corto Plazo			Porción a Corto Plazo de la Deuda Pública a Largo Plazo		
<b>Derechos a Recibir Bienes o Servicios</b>	0	0	Porción a Corto Plazo de la Deuda Pública	0	0.00
Anticipo a Proveedores por Adquisición de Bienes y Prestación de Servicios a C. P			Porción a Corto Plazo de Arrendamiento Financiero		
Anticipo a Proveedores por Adquisición de Bienes Inmuebles y Muebles a C. P			Títulos y Valores a Corto Plazo		
Anticipo a Proveedores por Adquisición de Bienes Intangibles a Corto Plazo			Pasivos Diferidos a Corto Plazo	0	0.00
Anticipo a Contratistas por Obras Públicas a Corto Plazo			Ingresos Cobrados por Adelantado a Corto Plazo		
Otros Derechos a Recibir Bienes o Servicios a Corto Plazo			Intereses Cobrados por Adelantado a Corto Plazo		
<b>Inventarios</b>	0	0	Otros Pasivos Diferidos a Corto Plazo		
Inventario de Mercancías para Venta			Fondos y Bienes de Terceros en Garantía y/o Administración a Corto Plazo	0	0.00
Inventario de Mercancías Terminadas			Fondos en Garantía a Corto Plazo		
Inventario de Mercancías en Proceso de Elaboración			Fondos en Administración a Corto Plazo		
Inventario de Materias Primas, Materiales y Suministros para Producción			Fondos Contingentes a Corto Plazo		
Bienes en Tránsito			Fondos de Fideicomisos, Mandatos y Contratos Análogos a Corto Plazo		
<b>Almacenes</b>			Otros Fondos de Terceros en Garantía y/o Administración a Corto Plazo		
<b>Estimación por Pérdida o Deterioro de Activos Circulantes</b>	0	0	Valores y Bienes en Garantía a Corto Plazo		
Estimaciones para Cuentas incobrables por Derechos a Recibir Efectivo o Equivalentes			<b>Provisiones a Corto Plazo</b>	0	0.00
Estimación por Deterioro de Inventarios			Provision para Demandas y Juicios a Corto Plazo		
<b>Otros Activos Circulantes</b>	0	0	Provision para Contingencias a Corto Plazo		
Valores en Garantía			Otros Provisiones a Corto Plazo	0	0.00
Bienes en Garantía (excluye depósitos de fondos)			Otros Pasivos a Corto Plazo		
Bienes Derivados de Embargos, Decomisos, Aseguramientos y Dación en Pago			Ingresos por Clasificar		
Adquisición con Fondos de Terrenos			Recaudación por Participar		
<b>Total de Activos Circulantes</b>	23,283,719.78	11,889,482.49	Otros Pasivos Circulantes		
			<b>Total de Pasivos Circulantes</b>	10,019,405.47	8,877,385.94

000036

*[Handwritten signature]*

Estado de Situación Financiera Detallado

Del 1 de Enero al 31 de Junio del 2017

(PESOS)

Concepto (c)	30 de Junio 2017	31 de diciembre de 2016	Concepto (c)	30 de Junio 2017	31 de diciembre de 2016
Activo No Circulante			Activo No Circulante		
Inversiones Financieras a Largo Plazo			Cuentas por Pagar a Largo Plazo		
Derechos a Recibir Efectivo o Equivalentes a Largo Plazo	185,554.63	185,554.63	Documentos por Pagar a Largo Plazo		
Bienes Inmuebles, Infraestructura y Construcciones en Proceso	59,866,114.32	38,866,114.52	Deuda Pública a Largo Plazo		
Bienes Muebles			Pasivos Diferidos a Largo Plazo		
Activos Intangibles			Fondos y Bienes de Terceros en Garantía y/o en Administración a Largo Plazo		
Depreciación, Deterioro y Amortización Acumulada de Bienes	-33,726,948.16	-32,871,836.72	Provisiones a Largo Plazo		
Activos Diferidos			Total de Pasivos No Circulantes	0	0
Estimación por Pérdida o Deterioro de Activos no Circulantes			Total del Pasivo	10,019,405.47	8,877,385.94
Otros Activos no Circulantes					
<b>Total de Activos No Circulantes</b>	<b>6,326,720.99</b>	<b>7,381,832.43</b>	<b>HACIENDA PÚBLICA/PATRIMONIO</b>		
<b>Total del Activo</b>	<b>29,610,440.77</b>	<b>19,271,314.92</b>	Hacienda Pública/Patrimonio Contribuido	6,299,465.80	6,299,465.80
			Aportaciones	5,566,773.80	5,566,773.80
			Donaciones de Capital	732,692.00	732,692.00
			Actualización de la Hacienda Pública/Patrimonio	13,291,569.50	4,094,463.18
			Hacienda Pública/Patrimonio Generado	9,197,106.32	803,931.16
			Resultados del Ejercicio (Ahorro/ Desahorro)	4,094,463.18	3,290,532.02
			Resultados de Ejercicios Anteriores		
			Revalúos		
			Reservas		
			Rectificaciones de Resultados de Ejercicios Anteriores		
			<b>Exceso o Insuficiencia en la Actualización de la Hacienda Pública/Patrimonio</b>	<b>0</b>	<b>0</b>
			Resultado por Posición Monetaria		
			Resultado por Tenencia de Activos no Monetarios		
			<b>Total Hacienda Pública/Patrimonio</b>	<b>19,591,035.30</b>	<b>10,393,928.96</b>
			<b>Total del Pasivo y Hacienda Pública/Patrimonio</b>	<b>29,610,440.77</b>	<b>19,271,314.92</b>

Vo. BO  
 AUTORIZADO  
 Lda. María Catalina Rayoza Alcocer  
 DIRECTORA GENERAL

ELABORADO:  
 Lda. Ana Espinosa Lopez  
 JEFA DEL DPO DE RECURSOS FINANCIEROS



INSTITUTO ESTATAL PARA LA EDUCACIÓN DE JÓVENES Y ADULTOS  
ESTADO DE VARIACIÓN EN LA HACIENDA PÚBLICA  
DEL 1 DE ENERO AL 30 DE JUNIO DEL 2017

Concepto	Hacienda Pública / Patrimonio Contribuido	Hacienda Pública / Patrimonio Generado de Ejercicio Anteriores	Hacienda Pública / Patrimonio Generado del Ejercicio	Ajustes por Cambios de Valor	Total
<b>Rectificaciones de Resultados de Ejercicios Anteriores</b>					
Patrimonio Neto Inicial: Ajustado del Ejercicio	0.00	0.00	0.00	0.00	0.00
Aportaciones	0.00	0.00	0.00	0.00	0.00
Donaciones de Capital	0.00	0.00	0.00	0.00	0.00
Actualización de la Hacienda Pública/ Patrimonio	0.00	0.00	0.00	0.00	0.00
<b>Variaciones de la Hacienda Pública / Patrimonio Neto del Ejercicio</b>					
Resultados del Ejercicio (Ahorro/Desahorro)	0.00	0.00	0.00	0.00	0.00
Resultados de Ejercicios Anteriores	0.00	0.00	0.00	0.00	0.00
Re evaluos	0.00	0.00	0.00	0.00	0.00
Reservas	0.00	0.00	0.00	0.00	0.00
<b>Hacienda Pública / Patrimonio Neto Final del Ejercicio 2015</b>	<b>0.00</b>	<b>0.00</b>	<b>0.00</b>	<b>0.00</b>	<b>0.00</b>
<b>Cambios en la Hacienda Pública / Patrimonio Neto del Ejercicio 2015</b>					
Aportaciones	0.00	0.00	5,595,773.80	0.00	5,595,773.80
Donaciones de Capital	0.00	0.00	732,692.00	0.00	732,692.00
Actualización de la Hacienda Pública/ Patrimonio	0.00	0.00	0.00	0.00	0.00
<b>Variaciones de la Hacienda Pública / Patrimonio Neto del Ejercicio</b>					
Resultados del Ejercicio (Ahorro/Desahorro)	0.00	0.00	9,197,106.32	0.00	9,197,106.32
Resultados de Ejercicios Anteriores	0.00	0.00	4,094,463.16	0.00	4,094,463.16
Re evaluos	0.00	0.00	0.00	0.00	0.00
Reservas	0.00	0.00	0.00	0.00	0.00
<b>Saldo Neto en la Hacienda Pública / Patrimonio 2016</b>	<b>0.00</b>	<b>0.00</b>	<b>19,591,035.30</b>	<b>0.00</b>	<b>19,591,035.30</b>

\* BAJO PROTESTA DE DECIR VERDAD DECLARAMOS QUE LOS ESTADOS FINANCIEROS Y SUS NOTAS, SON RAZONABLEMENTE CORRECTOS Y SON RESPONSABILIDAD DEL EMISOR\*

EL ELABORO:  
  
 L. Careli Espinosa López  
 JEFA DEL DEPTO DE RECURSOS FINANCIEROS

Vo. Bo.  
  
 C. Guadalupe Desires Pastrana Sánchez  
 DIRECTOR ADMINISTRATIVO

AUTORIZO:  
  
 Lcda. María Candela Raygoza Alboc  
 DIRECTORA GENERAL



**INSTITUTO ESTATAL PARA LA EDUCACIÓN DE JÓVENES Y ADULTOS**  
**ESTADO DE ACTIVIDADES**  
**DEL 1 DE ENERO AL 30 DE JUNIO DEL 2017**

	<u>2017</u>
<b>INGRESOS Y OTROS BENEFICIOS</b>	
<b>Ingresos de la Gestión:</b>	
Impuestos	0.00
Cuotas y Aportaciones de Seguridad Social	0.00
Contribuciones de Mejoras	0.00
Derechos	0.00
Productos de Tipo Corriente	0.00
Aprovechamientos de Tipo Corriente	0.00
Ingresos por Venta de Bienes y Servicios	0.00
Ingresos no Comprendidos en las Fracciones de la Ley de Ingresos Casados en Ejercicios Fiscales Anteriores Pendientes de Liquidación o Pago	0.00
<b>Participaciones, Aportaciones, Transferencias, Asignaciones, Subsidios y Otras Ayudas</b>	
Participaciones y Aportaciones	0.00
Transferencia, Asignaciones, Subsidios y Otras Ayudas	39,642,336.86
<b>Otros Ingresos y Beneficios</b>	
Ingresos Financieros	0.00
Incremento por Variación de Inventarios	0.00
Disminución del Exceso de Estimaciones por Pérdida o Deterioro u Obsolescencia	0.00
Disminución del Exceso de Provisiones	0.00
Otros Ingresos y Beneficios Varios	22,837.73
<b>Total de Ingresos y Otros Beneficios</b>	<b>39,665,174.61</b>
<b>GASTOS Y OTRAS PÉRDIDAS</b>	
<b>Gastos de Funcionamiento</b>	
Servicios Personales	17,557,449.82
Materiales y Suministros	2,402,712.86
Servicios Generales	3,807,318.67
<b>Transferencia, Asignaciones, Subsidios y Otras Ayudas</b>	
Transferencias Internas y Asignaciones al Sector Público	0.00
Transferencias al Resto del Sector Público	0.00
Subsidios y Subvenciones	0.00
Ayudas Sociales	5,645,475.50
Pensiones y Jubilaciones	0.00
Transferencias a Fideicomisos, Mandatos y Contratos Análogos	0.00
Transferencias a la Seguridad Social	0.00
Donativos	0.00
Transferencias al Exterior	0.00
<b>Participaciones y Aportaciones</b>	
Participaciones	0.00
Aportaciones	0.00
Convenios	0.00
<b>Intereses, Comisiones y Otros Gastos de la Deuda Pública</b>	
Intereses de la Deuda Pública	0.00
Comisiones de la Deuda Pública	0.00
Gastos de la Deuda Pública	0.00
Costo por Coberturas	0.00
Apoyos Financieros	0.00
<b>Otros Gastos y Pérdidas Extraordinarias</b>	
Estimaciones, Depreciaciones, Deterioros, Obsolescencia y Amortizaciones	1,055,111.44
Provisiones	0.00
Disminución de Inventarios	0.00
Aumento por Insuficiencia de Estimaciones por Pérdida o Deterioro y Obsolescencia	0.00
Aumento por Insuficiencia de Provisiones	0.00
Otros Gastos	0.00
<b>Inversión Pública</b>	
Inversión Pública no Capitalizable	0.00
<b>Total de Gastos y Otras Pérdidas</b>	<b>30,468,088.29</b>
<b>Resultados del Ejercicio (Ahorro/Desahorro)</b>	<b>9,197,106.32</b>

\* BAJO PROTESTA DE DECIR VERDAD DECLARAMOS QUE LOS ESTADOS FINANCIEROS Y SUS NOTAS, SON RAZONABLEMENTE CORRECTOS Y SON RESPONSABILIDAD DEL EMISOR\*

ELABORÓ:  
  
 Leticia Espinosa López  
 JEFA DEL DEPTO DE RECS FINAN

Vo. Bo.  
  
 Guadalupe Dagoberto Patrana Sánchez  
 DIRECTOR ADMINISTRATIVO

AUTORIZO:  
  
 Leticia María Candelaria Ruygozo Alcocer  
 DIRECTORA GENERAL

000033



INSTITUTO ESTATAL PARA LA EDUCACIÓN DE JÓVENES Y ADULTOS ESTADO DE CAMEIOS EN LA SITUACIÓN FINANCIERA DEL 1 DE ENERO AL 30 DE JUNIO DEL 2017		
	Origen	Aplicación
<b>Activo</b>		
<i>Activo Circulante</i>		
Efectivo y Equivalentes	15,170,957.71	
Derechos a Recibir Efectivo o Equivalentes	8,112,762.07	
Derechos a Recibir Bienes o Servicios		
Inventarios		
Afinancenes		
Estimación por Pérdida o Deterioro de Activos Circulantes		
Otros Activos Circulantes		
<i>Activo No Circulante</i>		
Inversiones Financieras a Largo Plazo		
Derechos a Recibir Efectivo o Equivalentes a Largo Plazo		
Bienes Inmuebles, Infraestructura y Construcciones en Proceso	185,554.63	
Bienes Muebles	39,868,114.52	
Activos Intangibles		
Depreciación, Deterioro y Amortización Acumulada de Bienes		33,726,948.16
Activos Diferidos		
Estimación por Pérdida o Deterioro de Activos no Circulantes		
Otros Activos no Circulantes		
<b>Pasivo</b>		
<i>Pasivo Circulante</i>		
Cuentas por Pagar a Corto Plazo		2,628,811.63
Documentos por Pagar a Corto Plazo		
Porción a Corto Plazo de la Deuda Pública a Largo Plazo		
Títulos y Valores a Corto Plazo		
Pasivos Diferidos a Corto Plazo		
Fondos y Bienes de Terceros en Garantía y/o Administración a Corto Plazo		
Provisiones a Corto Plazo		
Otros Pasivos a Corto Plazo		7,390,593.84
<i>Pasivo No Circulante</i>		
Cuentas por Pagar a Largo Plazo		
Documentos por Pagar a Largo Plazo		
Deuda Pública a Largo Plazo		
Pasivos Diferidos a Largo Plazo		
Fondos y Bienes de Terceros en Garantía y/o en Administración a Largo Plazo		
Provisiones a Largo Plazo		
<b>HACIENDA PÚBLICA/PATRIMONIO</b>		
<i>Hacienda Pública/Patrimonio Contribuido</i>		
Aportaciones		5,566,773.80
Donaciones de Capital		732,692.00
Actualización de la Hacienda Pública/Patrimonio		
<i>Hacienda Pública/Patrimonio Generado</i>		
Resultados del Ejercicio (Ahorro/ Desahorro)		9,197,106.32
Resultados de Ejercicios Anteriores		4,094,463.18
Revaluos		
Reservas		
Rectificaciones de Resultados de Ejercicios Anteriores		
<i>Excesos o Insuficiencia en la Actualización de la Hacienda Pública/Patrimonio</i>		
Resultado por Posición Monetaria		
Resultado por Tenencia de Activos no Monetarios		
	63,337,389	63,337,389

"BAJO PROTESTA DE DECIR VERDAD DECLARAMOS QUE LOS ESTADOS FINANCIEROS Y SUS NOTAS, SON RAZONABLEMENTE CORRECTOS Y SON RESPONSABILIDAD DEL EMISOR"

ELABORÓ:  
  
 L.C. Aracé Espinosa López  
 JEFA DEL DITO REG. FINANCIERA

Vo. Bo.  
  
 C. Guadalupe Dúrcel Pastiana Sánchez  
 DIRECTOR ADMINISTRATIVO

AUTORIZÓ:  
  
 Lda. María Candelaria Raygoza Alcocer  
 DIRECTORA GENERAL


000032



INSTITUTO ESTATAL PARA LA EDUCACION DE JOVENES Y ADULTOS		
ESTADO DE FLUJOS DE EFECTIVO		
DEL 1 DE ENERO AL 30 DE JUNIO DEL 2017		
Concepto	2017	
<b>Flujos de Efectivo de las Actividades de Operación</b>		
<b>Origen</b>		
	Impuestos	
	Cuotas y Aportaciones de Seguridad Social	
	Contribuciones de mejoras	
	Derachos	
	Productos de Tipo Comente	
	Aprovechamientos de Tipo Comente	
	Ingresos por Venta de Bienes y Servicios	
	Ingresos no Comprendidos en las Fracciones de la Ley de Ingresos	
	Causados en Ejercicios Fiscales Anteriores Pendientes de Liquidación o Pago	
	Participaciones y Aportaciones	
	Transferencias, Asignaciones y Subsidios y Otras Ayudas	39,642,336.88
	Otros Orígenes de Operación	22,837.73
<b>Aplicación</b>		
	Servicios Personales	17,557,449.82
	Materiales y Suministros	2,402,712.86
	Servicios Generales	3,807,318.67
	Transferencias Internas y Asignaciones al Sector Público	
	Transferencias al resto del Sector Público	
	Subsidios y Subvenciones	
	Ayudas Sociales	5,645,475.50
	Pensiones y Jubilaciones	
	Transferencias a Fideicomisos, Mandatos y Contratos Análogos	
	Transferencias a la Seguridad Social	
	Donativos	
	Transferencias al Exterior	
	Participaciones	
	Aportaciones	
	Convenios	
	Otras Aplicaciones de Operación	1,055,111.44
<b>Flujos Netos de Efectivo por Actividades de Operación</b>		<b>9,197,106.32</b>
<b>Flujos de Efectivo de las Actividades de Inversión</b>		
<b>Origen</b>		
	Bienes Inmuebles, Infraestructura y Construcciones en Proceso	0.00
	Bienes Muebles	0.00
	Otros Orígenes de Inversión	0.00
<b>Aplicación</b>		
	Bienes Inmuebles, Infraestructura y Construcciones en Proceso	0.00
	Bienes Muebles	0.00
	Otras Aplicaciones de Inversión	0.00
<b>Flujos Netos de Efectivo por Actividades de Inversión</b>		<b>0.00</b>
<b>Flujo de Efectivo de las Actividades de Financiamiento</b>		
<b>Origen</b>		
	Endeudamiento Neto	
	Interno	
	Externo	
<b>Aplicación</b>		
	Servicios de la Deuda	
	Interno	
	Externo	
<b>Flujos netos de Efectivo por Actividades de Financiamiento</b>		<b>0.00</b>
<b>Incremento/Disminución Neta en el Efectivo y Equivalentes al Efectivo</b>		<b>9,197,106.32</b>
<b>Efectivo y Equivalentes al Efectivo al inicio del Ejercicio</b>		<b>10,714,627.09</b>
<b>Efectivo y Equivalentes al Efectivo al Final del Ejercicio</b>		<b>15,170,957.71</b>

"BAJO PROTESTA DE DECIR VERDAD DECLARAMOS QUE LOS ESTADOS FINANCIEROS Y SUS NOTAS, SON RAZONABLEMENTE CORRECTOS Y SON RESPONSABILIDAD DEL EMISOR"

ELABORO:   
L.C. Areli Espinosa López  
JEFE DE DEPTO DE RECS FINACS

  
C. Guadalupe Destreza Pastrana Sánchez  
DIRECTOR ADMINISTRATIVO

AUTORIZO:   
Lda. María Candida Raygoza Alcocer  
DIRECTORA GENERAL


000031




**INSTITUTO ESTATAL PARA LA EDUCACIÓN DE JÓVENES Y ADULTOS**  
**ESTADO ANALÍTICO DEL ACTIVO**  
**DEL 1 DE ENERO AL 30 DE JUNIO DEL 2017**

Concepto	Saldo Inicial	Cargos del Periodo	Abonos del Periodo	Saldo Final	Variación del Periodo
<b>ACTIVO</b>					
<i>Activo Circulante</i>	20,350,304	10,507,162	7,573,747	23,283,720	2,933,416
Efectivo y Equivalentes	10,714,627.09	9,295,498.88	4,839,168.26	15,170,957.71	4,456,331
Derechos a Recibir Efectivo o Equivalentes	9,635,677.02	1,182,619.60	2,705,534.55	8,112,762.07	-1,522,915
Derechos a Recibir Bienes o Servicios	0.00	29,043.86	29,043.86	0.00	0.00
Inventarios	0.00	0.00	0.00	0.00	0.00
Almacenes	0.00	0.00	0.00	0.00	0.00
Estimación por Pérdida o Deterioro de Activos	0.00	0.00	0.00	0.00	0.00
Otros Activos Circulantes	0.00	0.00	0.00	0.00	0.00
<i>Activo No Circulante</i>	7,381,832.43	0.00	-1,055,111.44	6,326,720.99	-1,055,111.44
Inversiones Financieras a Largo Plazo	0.00	0.00	0.00	0.00	0.00
Derechos a Recibir Efectivo o Equivalentes a Largo Plazo	0.00	0.00	0.00	0.00	0.00
Bienes Inmuebles, Infraestructura y Bienes Muebles	185,554.63	0.00	0.00	185,554.63	0.00
Activos Intangibles	39,868,114.52	0.00	0.00	39,868,114.52	0.00
Depreciación, Deterioro y Amortización Acumulada de Bienes	0.00	0.00	0.00	0.00	0.00
Activos Diferidos	-32,671,856.72	0.00	-1,055,111.44	-33,726,948.16	0.00
Estimación por Pérdida o Deterioro de Activos no Circulantes	0.00	0.00	0.00	0.00	0.00
Otros Activos no Circulantes	0.00	0.00	0.00	0.00	0.00

\* BAJO PROTESTA DE DECIR VERDAD DECLARAMOS QUE LOS ESTADOS FINANCIEROS Y SUS NOTAS, SON RAZONABLEMENTE CORRECTOS Y SON RESPONSABILIDAD DEL EMISOR\*

ELABORO:  
  
L.C. Areli Espinosa López  
JEFE DE RECURSOS FINANCIERO

Vo. Bo.  
  
C. Gugulijue D. Pasturina Sanchez  
DIRECTOR ADMINISTRATIVO

AUTORIZO:  
  
Lcda. María Concepción Raygoza Alcocer  
DIRECTORA GENERAL

000030





INSTITUTO ESTATAL PARA LA EDUCACIÓN DE JÓVENES Y ADULTOS				
ESTADO ANALÍTICO DE LA DEUDA Y OTROS PASIVOS				
DEL 1 DE ENERO AL 30 DE JUNIO DEL 2017				
Denominación de las Deudas	Moneda de Contratación	Institución o País Acreedor	Saldo Inicial del Periodo	Saldo Final del Periodo
<b>DEUDA PÚBLICA</b>				
<b>Corto Plazo</b>				
Deuda Interna				
Instituciones de Crédito				
Títulos y Valores				
Arrendamientos Financieros				
Deuda Externa				
Organismos Financieros Internacionales				
Deuda Bilateral				
Títulos y Valores				
Arrendamientos Financieros				
<i>Subtotal Corto Plazo</i>				
<b>Largo Plazo</b>				
Deuda Interna				
Instituciones de Crédito				
Títulos y Valores				
Arrendamientos Financieros				
Deuda Externa				
Organismos Financieros Internacionales				
Deuda Bilateral				
Títulos y Valores				
Arrendamientos Financieros				
<i>Subtotal Largo Plazo</i>				
Otros Pasivos			9,908,062.74	10,019,405.47
<b>Total Deuda y Otros Pasivos</b>			<b>9,908,062.74</b>	<b>10,019,405.47</b>

\* BAJO PROTESTA DE DECIR VERDAD DECLARAMOS QUE LOS ESTADOS FINANCIEROS Y SUS NOTAS, SON RAZONABLEMENTE CORRECTOS Y SON RESPONSABILIDAD DEL EMISOR\*

FIRMA:   
 L.C. Jaeli Espinosa López  
 JEFE DE DPTO DE RECS FINANCIEROS.

V. B.

AUTORIZO:   
 Leda. María Candelaria Raygoza Alcocer  
 DIRECTORA GENERAL

000029





INSTITUTO ESTATAL PARA LA EDUCACION DE JOVENES Y ADULTOS DEL ESTADO DE QUINTANA ROO  
 INTERESES DE LA DEUDA  
 DEL 1 DE ENERO AL 30 DE JUNIO DEL 2017

Identificación de Crédito o Instrumento	Devengado	Pagado
	Créditos Bancarios	
NO APLICA		
Total de Intereses de Créditos Bancarios		
	Otros Instrumentos de Deuda	
Total de Intereses de Otros Instrumentos de Deuda		
TOTAL		

ELABORO:  
  
 L.C. Aguil Espinosa López  
 JEFA DE DPTO DE RECS FINANCS.

Vo. Eje.  
  
 C. Guadalupe Desiree Pastrana Sanchez  
 DIRECTOR ADMINISTRATIVO

AUTORIZO:  
  
 Lcda. Ma. Camperaria Raygoza A.  
 DIRECTOR GENERAL

000027

INSTITUTO ESTATAL PARA LA EDUCACION DE JOVENES Y ADULTOS  
 Balance Presupuestario - LDF  
 Del 01 de Enero al 30 de Junio de 2017

Concepto (c)	Estimado/ Aprobado (d)	Devengado	Recaudado/ Pagado
<b>Ingresos Totales</b>			
Ingresos de Libre Disposición	84,780,695.59	43,113,859.19	39,017,287.81
Transferencias Federales Etiquetadas	22,642,790.00	11,222,153.00	9,373,887.65
Financiamiento Neto	62,137,905.59	31,891,706.19	29,643,400.16
<b>Egresos Presupuestarios</b>			
Gasto No Etiquetado (sin incluir Amortización de la Deuda Pública)	84,780,695.59	29,412,956.86	29,412,956.86
Gasto Etiquetado (sin incluir Amortización de la Deuda Pública)	22,642,790.00	5,421,008.80	5,421,008.80
Gasto Etiquetado (sin incluir Amortización de la Deuda Pública)	62,137,905.59	23,991,948.05	23,991,948.05
<b>Remanentes del Ejercicio Anterior</b>			
Remanentes de Ingresos de Libre Disposición aplicados en el periodo	0.00	0.00	0.00
Remanentes de Transferencias Federales Etiquetadas aplicados en el periodo	0.00	0.00	0.00
<b>Balance Presupuestario</b>	<b>0.00</b>	<b>13,700,902.33</b>	<b>9,604,330.95</b>
Balance Presupuestario sin Financiamiento Neto	0.00	13,700,902.33	9,604,330.95
Balance Presupuestario sin Financiamiento Neto y sin Remanentes del Ejercicio Anterior	0.00	13,700,902.33	9,604,330.95

Concepto	Aprobado	Devengado	Pagado
<b>Intereses, Comisiones y Gastos de la Deuda</b>			
Intereses, Comisiones y Gastos de la Deuda con Gasto No Etiquetado	0.00	0.00	0.00
Intereses, Comisiones y Gastos de la Deuda con Gasto Etiquetado	0	0	0
<b>Balance Primario</b>	<b>0.00</b>	<b>13,700,902.33</b>	<b>9,604,330.95</b>

Concepto	Estimado/ Aprobado	Devengado	Recaudado/ Pagado
<b>Financiamiento</b>			
Financiamiento con Fuente de Pago de Ingresos de Libre Disposición	0.00	0.00	0.00
Financiamiento con Fuente de Pago de Transferencias Federales Etiquetadas	0	0	0
Amortización de la Deuda Pública	0	0	0
Amortización de la Deuda Pública con Gasto No Etiquetado	0.00	0.00	0.00
Amortización de la Deuda Pública con Gasto Etiquetado	0	0	0
<b>Financiamiento Neto</b>	<b>0.00</b>	<b>0.00</b>	<b>0.00</b>

Concepto	Estimado/ Aprobado	Devengado	Recaudado/ Pagado
<b>Ingresos de Libre Disposición</b>			
Ingresos de Libre Disposición	22,642,790.00	11,222,153.00	9,373,887.65
<b>Financiamiento Neto con Fuente de Pago de Ingresos de Libre Disposición</b>			
Financiamiento con Fuente de Pago de Ingresos de Libre Disposición	0.00	0.00	0.00
Amortización de la Deuda Pública con Gasto No Etiquetado	0	0	0
<b>Gasto No Etiquetado (sin incluir Amortización de la Deuda Pública)</b>			
Gasto No Etiquetado (sin incluir Amortización de la Deuda Pública)	22,642,790.00	5,421,008.80	5,421,008.80
<b>Remanentes de Ingresos de Libre Disposición aplicados en el periodo</b>			
Remanentes de Ingresos de Libre Disposición aplicados en el periodo	0.00	0.00	0.00
<b>Balance Presupuestario de Recursos Disponibles</b>	<b>0.00</b>	<b>5,801,144.20</b>	<b>3,952,878.85</b>
Balance Presupuestario de Recursos Disponibles sin Financiamiento Neto	0.00	5,801,144.20	3,952,878.85

Concepto	Estimado/ Aprobado	Devengado	Recaudado/ Pagado
<b>Transferencias Federales Etiquetadas</b>			
Transferencias Federales Etiquetadas	62,137,905.59	31,891,706.19	29,643,400.16
<b>Financiamiento Neto con Fuente de Pago de Transferencias Federales Etiquetadas</b>			
Financiamiento con Fuente de Pago de Transferencias Federales Etiquetadas	0.00	0.00	0.00
Amortización de la Deuda Pública con Gasto Etiquetado	0	0	0
<b>Gasto Etiquetado (sin incluir Amortización de la Deuda Pública)</b>			
Gasto Etiquetado (sin incluir Amortización de la Deuda Pública)	62,137,905.59	23,991,948.05	23,991,948.05
<b>Remanentes de Transferencias Federales Etiquetadas aplicados en el periodo</b>			
Remanentes de Transferencias Federales Etiquetadas aplicados en el periodo	0	0	0
<b>Balance Presupuestario de Recursos Etiquetados</b>	<b>0.00</b>	<b>7,899,758.14</b>	<b>5,661,452.11</b>
Balance Presupuestario de Recursos Etiquetados sin Financiamiento Neto	0.00	7,899,758.14	5,661,452.11

ELABORÓ: LCDA. T. ESCOBAR PAREDES ULLOA  
 JEFE DE PROGRAMACIÓN Y PRESUPUESTO

REVISÓ: LCDO. ROMÁN VALLE CÁN  
 DIRECTOR DE PLANEACIÓN Y SE. OPERATIVO

AUTORIZÓ: LCDA. MARÍA CABELARIA RAYGOZA ALCOCER  
 DIRECTORA GENERAL

000026

Instituto Estatal para la Educación de Jóvenes y Adultos  
ESTADO ANALÍTICO DE INGRESOS DETALLADO - Ley de Disciplina Financiera  
Del 01 de Enero al 30 de Junio de 2017

Concepto	Estimado	Ampliaciones /Reducciones	Modificado	Devenido	Recaudado	Diferencia
Ingresos de Libre Disposición	22,642,790.00	0.00	22,642,790.00	11,221,153.00	9,373,887.65	-13,268,902.35
Impuestos	0.00	0.00	0.00	0.00	0.00	0.00
Cuotas y Aportaciones de Seguridad Social	0.00	0.00	0.00	0.00	0.00	0.00
Contribuciones de Mejoras	0.00	0.00	0.00	0.00	0.00	0.00
Derechos	0.00	0.00	0.00	0.00	0.00	0.00
Productos	0.00	0.00	0.00	0.00	0.00	0.00
Aprovechamientos	0.00	0.00	0.00	0.00	0.00	0.00
Ingresos por Ventas de Bienes y Servicios	0.00	0.00	0.00	0.00	0.00	0.00
Participaciones	0.00	0.00	0.00	0.00	0.00	0.00
Fondo General de Participaciones	0.00	0.00	0.00	0.00	0.00	0.00
Fondo de Fomento Municipal	0.00	0.00	0.00	0.00	0.00	0.00
Fondo de Fiscalización y Recaudación	0.00	0.00	0.00	0.00	0.00	0.00
Fondo de Compensación	0.00	0.00	0.00	0.00	0.00	0.00
Fondo de Extracción de Hidrocarburos	0.00	0.00	0.00	0.00	0.00	0.00
Impuesto Especial Sobre Producción y Servicios	0.00	0.00	0.00	0.00	0.00	0.00
0.136% de la Recaudación Federal Participable	0.00	0.00	0.00	0.00	0.00	0.00
3.17% Sobre Extracción de Patrón de Gasolinas y Diésel	0.00	0.00	0.00	0.00	0.00	0.00
Fondo del Impuesto Sobre la Renta	0.00	0.00	0.00	0.00	0.00	0.00
Fondo de Estabilización de los Ingresos de las Entidades Federativas	0.00	0.00	0.00	0.00	0.00	0.00
Incentivos Derivados de la Colaboración Fiscal	0.00	0.00	0.00	0.00	0.00	0.00
Tenencia o Uso de Vehículos	0.00	0.00	0.00	0.00	0.00	0.00
Fondo de Compensación ISAN	0.00	0.00	0.00	0.00	0.00	0.00
Impuesto Sobre Automóviles Nuevos	0.00	0.00	0.00	0.00	0.00	0.00
Fondo de Compensación de Repecos-Intermedios	0.00	0.00	0.00	0.00	0.00	0.00
Otros Incentivos Económicos	0.00	0.00	0.00	0.00	0.00	0.00
Transferencias	0.00	0.00	0.00	0.00	0.00	0.00
Convenios	0.00	0.00	0.00	0.00	0.00	0.00
Otros Convenios y Subsidios	0.00	0.00	0.00	0.00	0.00	0.00
Otros Ingresos de Libre Disposición	22,642,790.00	0.00	22,642,790.00	11,221,153.00	9,373,887.65	-13,268,902.35
Participaciones en Ingresos Locales	0.00	0.00	0.00	0.00	0.00	0.00
Otros Ingresos de Libre Disposición	22,642,790.00	0.00	22,642,790.00	11,221,153.00	9,373,887.65	-13,268,902.35
Total de Ingresos de Libre Disposición	22,642,790.00	0.00	22,642,790.00	11,221,153.00	9,373,887.65	-13,268,902.35
Ingresos Excedentes de Ingresos de Libre Disposición	0.00	0.00	0.00	0.00	0.00	0.00
Transferencias Federales Etiquetadas	0.00	0.00	0.00	0.00	0.00	0.00
Aportaciones	43,276,561.00	0.00	43,276,561.00	21,869,094.00	21,869,094.00	-21,407,467.00
Fondo de Aportaciones para la Nómina Educativa y Gasto Operativo	0.00	0.00	0.00	0.00	0.00	0.00
Fondo de Aportaciones para los Servicios de Salud	0.00	0.00	0.00	0.00	0.00	0.00
Fondo de Aportaciones para la Infraestructura Social	0.00	0.00	0.00	0.00	0.00	0.00
Fondo de Aportaciones para el Fortalecimiento de los Municipios y de	0.00	0.00	0.00	0.00	0.00	0.00
Fondo de Aportaciones Múltiples	0.00	0.00	0.00	0.00	0.00	0.00
Fondo de Aportaciones para la Educación Tecnológica y de Adultos	43,276,561.00	0.00	43,276,561.00	21,869,094.00	21,869,094.00	-21,407,467.00
Fondo de Aportaciones para la Seguridad Pública de los Estados y del C	0.00	0.00	0.00	0.00	0.00	0.00
Fondo de Aportaciones para el Fortalecimiento de las Entidades Feder.	0.00	0.00	0.00	0.00	0.00	0.00
Convenios	18,861,344.59	0.00	18,861,344.59	10,021,112.19	7,774,306.16	-11,087,038.43
Convenios de Protección Social en Salud	0.00	0.00	0.00	0.00	0.00	0.00
Convenios de Descentralización	0.00	0.00	0.00	0.00	0.00	0.00
Convenios de Reasignación	0.00	0.00	0.00	0.00	0.00	0.00
Otros Convenios y Subsidios	18,861,344.59	0.00	18,861,344.59	10,021,112.19	7,774,306.16	-11,087,038.43
Fondos Distintos de Aportaciones	0.00	0.00	0.00	0.00	0.00	0.00
Fondo para Entidades Federativas y Municipios Productores de Hidroc	0.00	0.00	0.00	0.00	0.00	0.00
Fondo Minero	0.00	0.00	0.00	0.00	0.00	0.00
Transferencias, Subsidios y Subvenciones, y Pensiones y Jubilaciones	0.00	0.00	0.00	0.00	0.00	0.00
Otras Transferencias Federales Etiquetadas	0.00	0.00	0.00	0.00	0.00	0.00
Total de Transferencias Federales Etiquetadas	62,137,905.59	0.00	62,137,905.59	31,891,066.19	29,643,400.16	-32,494,505.43
Ingresos Derivados de Financiamientos	0.00	0.00	0.00	0.00	0.00	0.00
Ingresos Derivados de Financiamientos	0.00	0.00	0.00	0.00	0.00	0.00
Total de Ingresos	84,780,695.59	0.00	84,780,695.59	43,113,159.19	39,017,287.81	-45,763,407.78
Datos Informativos	0.00	0.00	0.00	0.00	0.00	0.00
Ingresos Derivados de Financiamientos con Fuente de Pago de Ingresos de L	0.00	0.00	0.00	0.00	0.00	0.00
Ingresos Derivados de Financiamientos con Fuente de Pago de Transferenci	0.00	0.00	0.00	0.00	0.00	0.00
Ingresos Derivados de Financiamientos	0.00	0.00	0.00	0.00	0.00	0.00

ELABORO: LCDO. ALBERTO A. PAREDES LILLO  
JEFE DE PROGRAMACIÓN Y PRESUPUESTO

REVISÓ: LCDO. RONALD A. ALLEGRA  
DIRECTOR DE PLANEACIÓN, SEGUIMIENTO

AUTORIZO: LCDO. MARÍA PAZ DELARÍA RAYGOZA ALCOCER  
DIRECTOR GENERAL

000025



**INSTITUTO ESTATAL PARA LA EDUCACIÓN DE LOS JOVENES Y ADULTOS**  
 Estado Analítico del Ejercicio del Presupuesto de Egresos  
 Clasificación Económica (por Tipo de Gasto)  
 Del 01 de Enero al 30 de junio de 2017



Concepto	Egresos					Subejercicio
	Aprobado	Ampliaciones/ (Reducciones)	Modificado	Devengado	Pagado	
Gasto Corriente	84,780,695.59	0.00	84,780,695.59	29,412,956.86	29,412,956.86	55,367,738.73
Gasto de Capital	0.00	0.00	0.00	0.00	0.00	0.00
Amortización de la Deuda y Disminución de Pasivos	0.00	0.00	0.00	0.00	0.00	0.00
<b>Total del Gasto</b>	<b>84,780,695.59</b>	<b>0.00</b>	<b>84,780,695.59</b>	<b>29,412,956.86</b>	<b>29,412,956.86</b>	<b>55,367,738.73</b>

ELABORO: LCDO. MARCO A. PAREDES ULLOA  
 JEFE DE PROGRAMACIÓN Y PRESUPUESTO

REVISÓ: LCDO. ROMÁN S. VALLÉ CAN  
 DIRECTOR DE PLANEACIÓN Y SEG. OPERATIVO

AUTORIZO: LCDA. MARIA CANDELARIA RAYGOZA ALCOCER  
 DIRECTORA GENERAL

**Instituto Estatal para la Educación de Jóvenes y Adultos**  
**ESTADO ANALÍTICO DEL PRESUPUESTO DE EGRESOS DETALLADO - Ley de Disciplina Financiera**  
 Clasificación de Servicios Personales por Categoría  
 Del 01 de Enero al 30 de junio de 2017  
 (Pesos)

Concepto	Aprobado	Ampliaciones /Reducciones	Modificado	Devenido	Pagado	Subejercicio
<b>I. Gasto No Etiquetado</b>	<b>10,776,718.00</b>	<b>0.00</b>	<b>10,776,718.00</b>	<b>4,539,839.89</b>	<b>4,539,839.89</b>	<b>6,236,878.11</b>
Personal Administrativo y de Servicio Público	10,776,718.00	0.00	10,776,718.00	4,539,839.89	4,539,839.89	6,236,878.11
Magisterio	0.00	0.00	0.00	0.00	0.00	0.00
Servicios de Salud	0.00	0.00	0.00	0.00	0.00	0.00
Personal Administrativo	0.00	0.00	0.00	0.00	0.00	0.00
Personal Médico,						
Paramédico y afín	0.00	0.00	0.00	0.00	0.00	0.00
Seguridad Pública	0.00	0.00	0.00	0.00	0.00	0.00
Gastos asociados a la Implementación de Nuevas Leyes Federales o Reformas a las mismas	0.00	0.00	0.00	0.00	0.00	0.00
Sentencias laborales definitivas	0.00	0.00	0.00	0.00	0.00	0.00
<b>II. Gasto Etiquetado</b>	<b>29,232,043.00</b>	<b>0.00</b>	<b>29,232,043.00</b>	<b>13,003,971.51</b>	<b>13,003,971.51</b>	<b>16,228,071.49</b>
Personal Administrativo y de Servicio Público	29,232,043.00	0.00	29,232,043.00	13,003,971.51	13,003,971.51	16,228,071.49
Magisterio	0.00	0.00	0.00	0.00	0.00	0.00
Servicios de Salud	0.00	0.00	0.00	0.00	0.00	0.00
Personal Administrativo	0.00	0.00	0.00	0.00	0.00	0.00
Personal Médico,						
Paramédico y afín	0.00	0.00	0.00	0.00	0.00	0.00
Seguridad Pública	0.00	0.00	0.00	0.00	0.00	0.00
Gastos asociados a la Implementación de Nuevas Leyes Federales o Reformas a las mismas	0.00	0.00	0.00	0.00	0.00	0.00
Sentencias laborales definitivas	0.00	0.00	0.00	0.00	0.00	0.00
<b>Total</b>	<b>40,008,761.00</b>	<b>0.00</b>	<b>40,008,761.00</b>	<b>17,543,811.41</b>	<b>17,543,811.41</b>	<b>22,464,949.59</b>

ELABORÓ: LCDA. MARCELA PAREDES ULLOA  
JEFE DE PROGRAMACIÓN Y PRESUPUESTO

REVISÓ: LCDO. ROMÁN VALLE CAPI  
DIRECTOR DE PLANEACIÓN Y SEG. OPERATIVO

AUTORIZÓ: LCDA. MARIA CANCELARIA RAYGOZA ALCOCER  
DIRECTORA GENERAL

000023




**Instituto Estatal para la Educación de Jóvenes y Adultos**  
**ESTADO ANALÍTICO DEL PRESUPUESTO DE EGRESOS DETALLADO - Ley de Disciplina Financiera**  
 Clasificación Administrativa  
 Del 01 de Enero al 30 de junio de 2017  
 (Pesos)

Entidad	Aprobado	Ampliaciones /Reducciones	Modificado	Devengado	Pagado	Subejercicio
I. Gasto No Etiquetado	22,642,790.00	0.00	22,642,790.00	5,421,008.80	5,421,008.80	17,221,781.20
Instituto Estatal para la Educación de los Jóvenes y Adultos de Quintana Roo	22,642,790.00	0.00	22,642,790.00	5,421,008.80	5,421,008.80	17,221,781.20
II. Gasto Etiquetado	62,137,905.59	0.00	62,137,905.59	23,991,948.05	23,991,948.05	38,145,957.54
Instituto Estatal para la Educación de los Jóvenes y Adultos de Quintana Roo	62,137,905.59	0.00	62,137,905.59	23,991,948.05	23,991,948.05	38,145,957.54
<b>Total</b>	<b>84,780,695.59</b>	<b>0.00</b>	<b>84,780,695.59</b>	<b>29,412,956.86</b>	<b>29,412,956.86</b>	<b>55,367,738.73</b>

  
 ELABORO: LDO. MARCO A. PAREDES ULLOA  
 JEFE DE PROGRAMACIÓN Y PRESUPUESTO

  
 REVISÓ: LDO. ROMANA VALLE CAN  
 DIRECTOR DE PLANEACIÓN Y SEGUIMIENTO OPERATIVO

  
 A. JTORIZO: LCDA. MARIA CADELARJA RAYGOZA ALCOCER  
 DIRECTORA GENERAL

000022

Instituto Estatal para la Educación de Jóvenes y Adultos  
**ESTADO ANALÍTICO DEL PRESUPUESTO DE EGRESOS DETALLADO - Ley de Disciplina Financiera**  
 Clasificación Funcional  
 Del 01 de Enero al 30 de junio de 2017  
 (Pesos)

Concepto	Aprobado	Ampliaciones /Reducciones	Modificado	Devengado	Pagado	Subejercicio
<b>Gasto No Etiquetado</b>	<b>22,642,790.00</b>	<b>0.00</b>	<b>22,642,790.00</b>	<b>5,421,008.80</b>	<b>5,421,008.80</b>	<b>17,221,781.20</b>
<b>Gobierno</b>	<b>0.00</b>	<b>0.00</b>	<b>0.00</b>	<b>0.00</b>	<b>0.00</b>	<b>0.00</b>
Legislación	0.00	0.00	0.00	0.00	0.00	0.00
Justicia	0.00	0.00	0.00	0.00	0.00	0.00
Coordinación de la Política de Gobierno	0.00	0.00	0.00	0.00	0.00	0.00
Relaciones Exteriores	0.00	0.00	0.00	0.00	0.00	0.00
Asuntos Financieros y Hacendarios	0.00	0.00	0.00	0.00	0.00	0.00
Seguridad Nacional	0.00	0.00	0.00	0.00	0.00	0.00
Asuntos de Orden Público y de Seguridad Interior	0.00	0.00	0.00	0.00	0.00	0.00
Otros Servicios Generales	0.00	0.00	0.00	0.00	0.00	0.00
<b>Desarrollo Social</b>	<b>22,642,790.00</b>	<b>0.00</b>	<b>22,642,790.00</b>	<b>5,421,008.80</b>	<b>5,421,008.80</b>	<b>17,221,781.20</b>
Protección Ambiental	0.00	0.00	0.00	0.00	0.00	0.00
Vivienda y Servicios a la Comunidad	0.00	0.00	0.00	0.00	0.00	0.00
Salud	0.00	0.00	0.00	0.00	0.00	0.00
Recreación, Cultura y Otras Manifestaciones Sociales	0.00	0.00	0.00	0.00	0.00	0.00
<b>Educación</b>	<b>22,642,790.00</b>	<b>0.00</b>	<b>22,642,790.00</b>	<b>5,421,008.80</b>	<b>5,421,008.80</b>	<b>17,221,781.20</b>
Protección Social	0.00	0.00	0.00	0.00	0.00	0.00
Otros Asuntos Sociales	0.00	0.00	0.00	0.00	0.00	0.00
<b>Desarrollo Económico</b>	<b>0.00</b>	<b>0.00</b>	<b>0.00</b>	<b>0.00</b>	<b>0.00</b>	<b>0.00</b>
Asuntos Económicos, Comerciales y Laborales en General	0.00	0.00	0.00	0.00	0.00	0.00
Agropecuaria, Silvicultura, Pesca y Caza	0.00	0.00	0.00	0.00	0.00	0.00
Combustibles y Energía	0.00	0.00	0.00	0.00	0.00	0.00
Minería, Manufacturas y Construcción	0.00	0.00	0.00	0.00	0.00	0.00
Transporte	0.00	0.00	0.00	0.00	0.00	0.00
Comunicaciones	0.00	0.00	0.00	0.00	0.00	0.00
Turismo	0.00	0.00	0.00	0.00	0.00	0.00
Ciencia, Tecnología e Innovación	0.00	0.00	0.00	0.00	0.00	0.00
Otras Industrias y Otros Asuntos Económicos	0.00	0.00	0.00	0.00	0.00	0.00
<b>Otros</b>	<b>0.00</b>	<b>0.00</b>	<b>0.00</b>	<b>0.00</b>	<b>0.00</b>	<b>0.00</b>
Transacciones de la Deuda Pública / Costo Financiero	0.00	0.00	0.00	0.00	0.00	0.00
Transferencias, Participaciones y Aportaciones entre Entidades	0.00	0.00	0.00	0.00	0.00	0.00
Saneamiento del Sistema Financiero	0.00	0.00	0.00	0.00	0.00	0.00
Adeudos de Ejercicios Fiscales Anteriores	0.00	0.00	0.00	0.00	0.00	0.00
<b>Gasto Etiquetado</b>	<b>62,137,905.59</b>	<b>0.00</b>	<b>62,137,905.59</b>	<b>23,991,948.05</b>	<b>23,991,948.05</b>	<b>38,145,957.54</b>
<b>Gobierno</b>	<b>0.00</b>	<b>0.00</b>	<b>0.00</b>	<b>0.00</b>	<b>0.00</b>	<b>0.00</b>
Legislación	0.00	0.00	0.00	0.00	0.00	0.00
Justicia	0.00	0.00	0.00	0.00	0.00	0.00
Coordinación de la Política de Gobierno	0.00	0.00	0.00	0.00	0.00	0.00
Relaciones Exteriores	0.00	0.00	0.00	0.00	0.00	0.00
Asuntos Financieros y Hacendarios	0.00	0.00	0.00	0.00	0.00	0.00
Seguridad Nacional	0.00	0.00	0.00	0.00	0.00	0.00
Asuntos de Orden Público y de Seguridad Interior	0.00	0.00	0.00	0.00	0.00	0.00
Otros Servicios Generales	0.00	0.00	0.00	0.00	0.00	0.00
<b>Desarrollo Social</b>	<b>62,137,905.59</b>	<b>0.00</b>	<b>62,137,905.59</b>	<b>23,991,948.05</b>	<b>23,991,948.05</b>	<b>38,145,957.54</b>
Protección Ambiental	0.00	0.00	0.00	0.00	0.00	0.00
Vivienda y Servicios a la Comunidad	0.00	0.00	0.00	0.00	0.00	0.00
Salud	0.00	0.00	0.00	0.00	0.00	0.00
Recreación, Cultura y Otras Manifestaciones Sociales	0.00	0.00	0.00	0.00	0.00	0.00
<b>Educación</b>	<b>62,137,905.59</b>	<b>0.00</b>	<b>62,137,905.59</b>	<b>23,991,948.05</b>	<b>23,991,948.05</b>	<b>38,145,957.54</b>
Protección Social	0.00	0.00	0.00	0.00	0.00	0.00
Otros Asuntos Sociales	0.00	0.00	0.00	0.00	0.00	0.00
<b>Desarrollo Económico</b>	<b>0.00</b>	<b>0.00</b>	<b>0.00</b>	<b>0.00</b>	<b>0.00</b>	<b>0.00</b>
Asuntos Económicos, Comerciales y Laborales en General	0.00	0.00	0.00	0.00	0.00	0.00
Agropecuaria, Silvicultura, Pesca y Caza	0.00	0.00	0.00	0.00	0.00	0.00
Combustibles y Energía	0.00	0.00	0.00	0.00	0.00	0.00
Minería, Manufacturas y Construcción	0.00	0.00	0.00	0.00	0.00	0.00
Transporte	0.00	0.00	0.00	0.00	0.00	0.00
Comunicaciones	0.00	0.00	0.00	0.00	0.00	0.00
Turismo	0.00	0.00	0.00	0.00	0.00	0.00
Ciencia, Tecnología e Innovación	0.00	0.00	0.00	0.00	0.00	0.00
Otras Industrias y Otros Asuntos Económicos	0.00	0.00	0.00	0.00	0.00	0.00
<b>Otros</b>	<b>0.00</b>	<b>0.00</b>	<b>0.00</b>	<b>0.00</b>	<b>0.00</b>	<b>0.00</b>
Transacciones de la Deuda Pública / Costo Financiero	0.00	0.00	0.00	0.00	0.00	0.00
Transferencias, Participaciones y Aportaciones entre Entidades	0.00	0.00	0.00	0.00	0.00	0.00
Saneamiento del Sistema Financiero	0.00	0.00	0.00	0.00	0.00	0.00
Adeudos de Ejercicios Fiscales Anteriores	0.00	0.00	0.00	0.00	0.00	0.00
<b>Total</b>	<b>84,780,695.59</b>	<b>0.00</b>	<b>84,780,695.59</b>	<b>29,412,956.86</b>	<b>29,412,956.86</b>	<b>55,367,738.73</b>

ELABORO: LCDO. MARCELA PAREDES ULLDA  
 JEFE DE PLANEACIÓN Y PRESUPUESTO

REVISÓ: LCDO. ROMÁN VALLE  
 DIRECTOR DE PLANEACIÓN Y SEGUIMIENTO OPERATIVO

AUTORIZÓ: LCDA. MARIA CAMELIA BAYGOZA ALCOCER  
 DIRECTORA GENERAL

000021



Instituto Estatal para la Educación de Jóvenes y Adultos  
ESTADO ANALÍTICO DEL PRESUPUESTO DE EGRESOS DETALLADO- Ley de Disciplina Financiera  
Clasificación por Objeto del Gasto  
Del 01 de Enero al 30 de junio de 2017  
(Miles de pesos)



Concepto	Aprobado	Ampliaciones /Reducciones	Modificado	Devengado	Pagado	Subejercicio
<b>I Gasto No Etiquetado</b>	<b>22,642,790.00</b>	<b>0.00</b>	<b>22,642,790.00</b>	<b>5,421,008.80</b>	<b>5,421,008.80</b>	<b>17,221,781.20</b>
<b>1000 SERVICIOS PERSONALES</b>	<b>10,776,718.00</b>	<b>0.00</b>	<b>10,776,718.00</b>	<b>4,539,839.89</b>	<b>4,539,839.89</b>	<b>6,236,878.11</b>
1100 Remuneración al Personal de Carácter Permanente	1,492,080.00	0.00	1,492,080.00	721,918.48	721,918.48	770,161.52
1110 Dietas	0.00	0.00	0.00	0.00	0.00	0.00
1120 Haberes	0.00	0.00	0.00	0.00	0.00	0.00
1130 Sueldos base al personal permanente	1,492,080.00	0.00	1,492,080.00	721,918.48	721,918.48	770,161.52
1140 Remuneraciones por adscripción laboral en el extranjero	0.00	0.00	0.00	0.00	0.00	0.00
<b>1200 REMUNERACIONES AL PERSONAL DE CARÁCTER TRANSITO</b>	<b>2,684,080.00</b>	<b>0.00</b>	<b>2,684,080.00</b>	<b>1,333,810.58</b>	<b>1,333,810.58</b>	<b>1,350,269.42</b>
1210 Honorarios asimilables a salarios	2,684,080.00	0.00	2,684,080.00	1,333,810.58	1,333,810.58	1,350,269.42
1220 Sueldos base al personal eventual	0.00	0.00	0.00	0.00	0.00	0.00
1230 Retribuciones por servicios de carácter social	0.00	0.00	0.00	0.00	0.00	0.00
1240 Retribución a los representantes de los trabajadores y de	0.00	0.00	0.00	0.00	0.00	0.00
<b>1300 REMUNERACIONES ADICIONALES Y ESPECIALES</b>	<b>3,885,298.00</b>	<b>0.00</b>	<b>3,885,298.00</b>	<b>1,417,469.20</b>	<b>1,417,469.20</b>	<b>2,467,828.80</b>
1310 Primas por años de servicios efectivos prestados	95,060.00	0.00	95,060.00	31,680.00	31,680.00	63,380.00
1320 Primas de variaciones, dominical y gratificación de fin de	1,133,578.00	0.00	1,133,578.00	160,022.91	160,022.91	973,555.09
1330 Horas extraordinarias	0.00	0.00	0.00	0.00	0.00	0.00
1340 Compensaciones	2,656,660.00	0.00	2,656,660.00	1,225,766.29	1,225,766.29	1,430,893.71
1350 Sobrehaberes	0.00	0.00	0.00	0.00	0.00	0.00
1360 Asignaciones de técnico, de mando, por comisión, de vac	0.00	0.00	0.00	0.00	0.00	0.00
1370 Honorarios especiales	0.00	0.00	0.00	0.00	0.00	0.00
1380 Participaciones por vigilancia en el cumplimiento de las l	0.00	0.00	0.00	0.00	0.00	0.00
<b>1400 SEGURIDAD SOCIAL</b>	<b>3,116,697.00</b>	<b>0.00</b>	<b>3,116,697.00</b>	<b>270,499.33</b>	<b>270,499.33</b>	<b>846,197.67</b>
1410 Aportaciones de seguridad social	416,708.00	0.00	416,708.00	113,170.44	113,170.44	303,537.56
1420 Aportaciones a fondos de vivienda	195,830.00	0.00	195,830.00	56,755.24	56,755.24	139,074.76
1430 Aportaciones al sistema para el retiro	471,959.00	0.00	471,959.00	50,556.39	50,556.39	421,402.61
1440 Aportaciones para seguros	32,200.00	0.00	32,200.00	50,017.26	50,017.26	-17,817.26
<b>1500 OTRAS PRESTACIONES SOCIALES Y ECONÓMICAS</b>	<b>1,296,153.00</b>	<b>0.00</b>	<b>1,296,153.00</b>	<b>721,758.35</b>	<b>721,758.35</b>	<b>574,394.65</b>
1510 Cuotas para el fondo de ahorro y fondo de trabajo	73,691.00	0.00	73,691.00	35,814.95	35,814.95	37,876.05
1520 Indemnizaciones	0.00	0.00	0.00	0.00	0.00	0.00
1530 Prestaciones y haberes de retiro	0.00	0.00	0.00	0.00	0.00	0.00
1540 Prestaciones contractuales	1,123,160.00	0.00	1,123,160.00	589,221.00	589,221.00	533,939.00
1550 Apoyos a la capacitación de los servidores públicos	3,360.00	0.00	3,360.00	31,920.00	31,920.00	-28,560.00
1590 Otras prestaciones sociales y económicas	95,942.00	0.00	95,942.00	64,802.40	64,802.40	31,139.60
<b>1600 PREVISIONES</b>	<b>120,993.00</b>	<b>0.00</b>	<b>120,993.00</b>	<b>0.00</b>	<b>0.00</b>	<b>120,993.00</b>
1610 Provisiones de carácter laboral, económica y de seguridad	120,993.00	0.00	120,993.00	0.00	0.00	120,993.00
<b>1700 PAGO DE ESTÍMULOS A SERVIDORES PÚBLICOS</b>	<b>181,417.00</b>	<b>0.00</b>	<b>181,417.00</b>	<b>74,383.95</b>	<b>74,383.95</b>	<b>107,033.05</b>
1710 Estímulos	181,417.00	0.00	181,417.00	74,383.95	74,383.95	107,033.05
1720 Reconcompensas	0.00	0.00	0.00	0.00	0.00	0.00
<b>1800 IMPUESTO SOBRE NÓMINAS Y OTROS QUE SE DERIVEN DE</b>	<b>0.00</b>	<b>0.00</b>	<b>0.00</b>	<b>0.00</b>	<b>0.00</b>	<b>0.00</b>
1810 Impuesto sobre nóminas	0.00	0.00	0.00	0.00	0.00	0.00
1820 Otros impuestos derivados de una relación laboral	0.00	0.00	0.00	0.00	0.00	0.00
<b>2000 MATERIALES Y SUMINISTROS</b>	<b>1,801,624.00</b>	<b>0.00</b>	<b>1,801,624.00</b>	<b>101,018.00</b>	<b>101,018.00</b>	<b>1,700,606.00</b>
<b>2100 MATERIALES DE ADMINISTRACION, EMISION DE DOCUMENTOS</b>	<b>613,460.00</b>	<b>0.00</b>	<b>613,460.00</b>	<b>0.00</b>	<b>0.00</b>	<b>613,460.00</b>
2110 Materiales, útiles y equipos menores de oficina	237,291.00	0.00	237,291.00	0.00	0.00	237,291.00
2120 Materiales y útiles de impresión y reproducción	102,212.00	0.00	102,212.00	0.00	0.00	102,212.00
2130 Material estadístico y geográfico	0.00	0.00	0.00	0.00	0.00	0.00
2140 Materiales, útiles y equipos menores de tecnologías de la	78,584.00	0.00	78,584.00	0.00	0.00	78,584.00
2150 Material impreso e información digital	2,760.00	0.00	2,760.00	0.00	0.00	2,760.00
2160 Material de limpieza	72,742.00	0.00	72,742.00	0.00	0.00	72,742.00
2170 Materiales y útiles de enseñanza	119,871.00	0.00	119,871.00	0.00	0.00	119,871.00
2180 Materiales para el registro e identificación de bienes y pr	0.00	0.00	0.00	0.00	0.00	0.00
<b>2200 ALIMENTOS Y UTENSILIOS</b>	<b>125,784.00</b>	<b>0.00</b>	<b>125,784.00</b>	<b>0.00</b>	<b>0.00</b>	<b>125,784.00</b>
2210 Productos alimenticios para personas	125,784.00	0.00	125,784.00	0.00	0.00	125,784.00
2220 Productos alimenticios para animales	0.00	0.00	0.00	0.00	0.00	0.00
2230 Utensilios para el servicio de alimentación	0.00	0.00	0.00	0.00	0.00	0.00
<b>2300 MATERIAS PRIMAS Y MATERIALES DE PRODUCCION Y COMERCIALIZACION</b>	<b>0.00</b>	<b>0.00</b>	<b>0.00</b>	<b>0.00</b>	<b>0.00</b>	<b>0.00</b>
2310 Productos alimenticios, agropecuarios y forestales edqui	0.00	0.00	0.00	0.00	0.00	0.00
2320 Insumos textiles adquiridos como materia prima	0.00	0.00	0.00	0.00	0.00	0.00
2330 Productos de papel, cartón e impresos adquiridos como	0.00	0.00	0.00	0.00	0.00	0.00
2340 Combustibles, lubricantes, aditivos, carbón y sus derivad	0.00	0.00	0.00	0.00	0.00	0.00
2350 Productos químicos, farmacéuticos y de laboratorio adq	0.00	0.00	0.00	0.00	0.00	0.00
2360 Productos metálicos y a base de minerales no metálicos	0.00	0.00	0.00	0.00	0.00	0.00
2370 Productos de cuero, piel, plástico y hule adquiridos como	0.00	0.00	0.00	0.00	0.00	0.00
2380 Mercancías adquiridas para su comercialización	0.00	0.00	0.00	0.00	0.00	0.00
2390 Otros productos adquiridos como materia prima	0.00	0.00	0.00	0.00	0.00	0.00
<b>2400 MATERIALES Y ARTICULOS DE CONSTRUCCION Y DE REPARACION</b>	<b>106,902.00</b>	<b>0.00</b>	<b>106,902.00</b>	<b>0.00</b>	<b>0.00</b>	<b>106,902.00</b>
2410 Productos minerales no metálicos	0.00	0.00	0.00	0.00	0.00	0.00
2420 Cemento y productos de concreto	0.00	0.00	0.00	0.00	0.00	0.00
2430 Cal, yeso y productos de yeso	0.00	0.00	0.00	0.00	0.00	0.00
2440 Madera y productos de madera	0.00	0.00	0.00	0.00	0.00	0.00
2450 Vidrio y productos de vidrio	924.00	0.00	924.00	0.00	0.00	924.00
2460 Material eléctrico y electrónico	48,044.00	0.00	48,044.00	0.00	0.00	48,044.00
2470 Artículos metálicos para la construcción	16,800.00	0.00	16,800.00	0.00	0.00	16,800.00
2480 Materiales complementarios	1,034.00	0.00	1,034.00	0.00	0.00	1,034.00
2490 Otros materiales y artículos de construcción y reparación	40,100.00	0.00	40,100.00	0.00	0.00	40,100.00
<b>2500 PRODUCTOS QUIMICOS, FARMACEUTICOS Y DE LABORATORIO</b>	<b>9,863.00</b>	<b>0.00</b>	<b>9,863.00</b>	<b>0.00</b>	<b>0.00</b>	<b>9,863.00</b>
2510 Productos químicos básicos	9,863.00	0.00	9,863.00	0.00	0.00	9,863.00
2520 Fertilizantes, pesticidas y otros agroquímicos	0.00	0.00	0.00	0.00	0.00	0.00
2530 Medicinas y productos farmacéuticos	0.00	0.00	0.00	0.00	0.00	0.00
2540 Materiales, accesorios y suministros médicos	0.00	0.00	0.00	0.00	0.00	0.00
2550 Materiales, accesorios y suministros de laboratorio	0.00	0.00	0.00	0.00	0.00	0.00
2560 Fibras sintéticas, hules, plásticos y derivados	0.00	0.00	0.00	0.00	0.00	0.00

000020



Instituto Estatal para la Educación de Jóvenes y Adultos  
 ESTADO ANALÍTICO DEL PRESUPUESTO DE EGRESOS DETALLADO- Ley de Disciplina Financiera  
 Clasificación por Objeto del Gasto  
 Del 01 de Enero al 30 de junio de 2017  
 (Miles de pesos)



Concepto	Aprobado	Ampliaciones /Reducciones	Modificado	Devengado	Pagado	Subejercicio
2590 Otros productos químicos	0.00	0.00	0.00	0.00	0.00	0.00
2600 COMBUSTIBLES, LUBRICANTES Y ADITIVOS	628,964.00	0.00	628,964.00	101,018.00	101,018.00	527,946.00
2610 Combustibles, lubricantes y aditivos	628,964.00	0.00	628,964.00	101,018.00	101,018.00	527,946.00
2620 Carbón y sus derivados	0.00	0.00	0.00	0.00	0.00	0.00
2700 VESTUARIO, BLANCOS, PRENDAS DE PROTECCION Y ARTIC	80,508.00	0.00	80,508.00	0.00	0.00	80,508.00
2710 Vestuario y uniformes	80,292.00	0.00	80,292.00	0.00	0.00	80,292.00
2720 Prendas de seguridad y protección personal	0.00	0.00	0.00	0.00	0.00	0.00
2730 Artículos deportivos	0.00	0.00	0.00	0.00	0.00	0.00
2740 Productos textiles	216.00	0.00	216.00	0.00	0.00	216.00
2750 Blancos y otros productos textiles, excepto prendas de v	0.00	0.00	0.00	0.00	0.00	0.00
2800 MATERIALES Y SUMINISTROS PARA SEGURIDAD	0.00	0.00	0.00	0.00	0.00	0.00
2810 Sustancias y materiales explosivos	0.00	0.00	0.00	0.00	0.00	0.00
2820 Materiales de seguridad pública	0.00	0.00	0.00	0.00	0.00	0.00
2830 Prendas de protección para seguridad pública y nacional	0.00	0.00	0.00	0.00	0.00	0.00
2900 HERRAMIENTAS, REFACCIONES Y ACCESORIOS MENORES	236,143.00	0.00	236,143.00	0.00	0.00	236,143.00
2910 Herramientas menores	20,908.00	0.00	20,908.00	0.00	0.00	20,908.00
2920 Refacciones y accesorios menores de edificios	0.00	0.00	0.00	0.00	0.00	0.00
2930 Refacciones y accesorios menores de mobiliario y equip	21,600.00	0.00	21,600.00	0.00	0.00	21,600.00
2940 Refacciones y accesorios menores de equipo de cómput	6,092.00	0.00	6,092.00	0.00	0.00	6,092.00
2950 Refacciones y accesorios menores de equipo e instrumen	0.00	0.00	0.00	0.00	0.00	0.00
2960 Refacciones y accesorios menores de equipo de transpor	187,543.00	0.00	187,543.00	0.00	0.00	187,543.00
2970 Refacciones y accesorios menores de equipo de defensa	0.00	0.00	0.00	0.00	0.00	0.00
2980 Refacciones y accesorios menores de maquinaria y otros	0.00	0.00	0.00	0.00	0.00	0.00
2990 Refacciones y accesorios menores otros bienes muebles	0.00	0.00	0.00	0.00	0.00	0.00
3000 SERVICIOS GENERALES	2,380,238.00	0.00	2,380,238.00	456,326.91	456,326.91	1,923,911.09
3100 SERVICIOS BÁSICOS	326,498.00	0.00	326,498.00	19,661.00	19,661.00	306,837.00
3110 Energía eléctrica	208,665.00	0.00	208,665.00	0.00	0.00	208,665.00
3120 Gas	0.00	0.00	0.00	0.00	0.00	0.00
3130 Agua	20,061.00	0.00	20,061.00	1,101.00	1,101.00	18,960.00
3140 Telefonía tradicional	87,966.00	0.00	87,966.00	0.00	0.00	87,966.00
3150 Telefonía celular	0.00	0.00	0.00	0.00	0.00	0.00
3160 Servicios de telecomunicaciones y satélites	0.00	0.00	0.00	18,560.00	18,560.00	-18,560.00
3170 Servicios de acceso de Internet, redes y procesamiento d	3,806.00	0.00	3,806.00	0.00	0.00	3,806.00
3180 Servicios postales y telegráficos	6,000.00	0.00	6,000.00	0.00	0.00	6,000.00
3190 Servicios integrales y otros servicios	0.00	0.00	0.00	0.00	0.00	0.00
3200 SERVICIOS DE ARRENDAMIENTO	31,205.00	0.00	31,205.00	0.00	0.00	31,205.00
3210 Arrendamiento de terrenos	0.00	0.00	0.00	0.00	0.00	0.00
3220 Arrendamiento de edificios	9,597.00	0.00	9,597.00	0.00	0.00	9,597.00
3230 Arrendamiento de mobiliario y equipo de administración	0.00	0.00	0.00	0.00	0.00	0.00
3240 Arrendamiento de equipo e instrumental médico y de lab	0.00	0.00	0.00	0.00	0.00	0.00
3250 Arrendamiento de equipo de transporte	21,608.00	0.00	21,608.00	0.00	0.00	21,608.00
3260 Arrendamiento de maquinaria, otros equipos y herramie	0.00	0.00	0.00	0.00	0.00	0.00
3270 Arrendamiento de activos intangibles	0.00	0.00	0.00	0.00	0.00	0.00
3280 Arrendamiento financiero	0.00	0.00	0.00	0.00	0.00	0.00
3290 Otros arrendamientos	0.00	0.00	0.00	0.00	0.00	0.00
3300 SERVICIOS PROFESIONALES, CIENTÍFICOS, TÉCNICOS Y OTRO	47,026.00	0.00	47,026.00	0.00	0.00	47,026.00
3310 Servicios legales, de contabilidad, auditoría y relacionad	24,000.00	0.00	24,000.00	0.00	0.00	24,000.00
3320 Servicios de diseño, arquitectura, ingeniería y actividades	0.00	0.00	0.00	0.00	0.00	0.00
3330 Servicios de consultoría administrativa, procesos, técnica	0.00	0.00	0.00	0.00	0.00	0.00
3340 Servicios de capacitación	23,026.00	0.00	23,026.00	0.00	0.00	23,026.00
3350 Servicios de investigación científica y desarrollo	0.00	0.00	0.00	0.00	0.00	0.00
3360 Servicios de apoyo administrativo, traducción, fotocopia	0.00	0.00	0.00	0.00	0.00	0.00
3370 Servicios de protección y seguridad	0.00	0.00	0.00	0.00	0.00	0.00
3380 Servicios de vigilancia	0.00	0.00	0.00	0.00	0.00	0.00
3390 Servicios profesionales, científicos y técnicos integrales	0.00	0.00	0.00	0.00	0.00	0.00
3400 SERVICIOS FINANCIEROS, BANCARIOS Y COMERCIALES	0.00	0.00	0.00	0.00	0.00	0.00
3410 Servicios financieros y bancarios	0.00	0.00	0.00	0.00	0.00	0.00
3430 Servicios de recaudación, traslado y custodia de valores	0.00	0.00	0.00	0.00	0.00	0.00
3440 Seguros de responsabilidad patrimonial y fianzas	0.00	0.00	0.00	0.00	0.00	0.00
3450 Seguro de bienes patrimoniales	0.00	0.00	0.00	0.00	0.00	0.00
3460 Almacenaje, envases y embalaje	0.00	0.00	0.00	0.00	0.00	0.00
3470 Fletes y maniobras	0.00	0.00	0.00	0.00	0.00	0.00
3480 Comisiones por ventas	0.00	0.00	0.00	0.00	0.00	0.00
3490 Servicios financieros, bancarios y comerciales integrales	0.00	0.00	0.00	0.00	0.00	0.00
3500 SERVICIOS DE INSTALACIÓN, REPARACIÓN, MANTENIMIE	250,231.00	0.00	250,231.00	0.00	0.00	250,231.00
3510 Conservación y mantenimiento menor de inmuebles	0.00	0.00	0.00	0.00	0.00	0.00
3520 Instalación, reparación y mantenimiento de mobiliario y	21,155.00	0.00	21,155.00	0.00	0.00	21,155.00
3530 Instalación, reparación y mantenimiento de equipo de c	56,294.00	0.00	56,294.00	0.00	0.00	56,294.00
3540 Instalación, reparación y mantenimiento de equipo e inst	0.00	0.00	0.00	0.00	0.00	0.00
3550 Reparación y mantenimiento de equipo de transporte	172,782.00	0.00	172,782.00	0.00	0.00	172,782.00
3560 Reparación y mantenimiento de equipo de defensa y seg	0.00	0.00	0.00	0.00	0.00	0.00
3570 Instalación, reparación y mantenimiento de maquinaria,	0.00	0.00	0.00	0.00	0.00	0.00
3580 Servicios de limpieza y manejo de desechos	0.00	0.00	0.00	0.00	0.00	0.00
3590 Servicios de jardinería y fumigación	0.00	0.00	0.00	0.00	0.00	0.00
3600 SERVICIOS DE COMUNICACIÓN SOCIAL Y PUBLICIDAD	0.00	0.00	0.00	0.00	0.00	0.00
3610 Difusión por radio, televisión y otros medios de mensaje	0.00	0.00	0.00	0.00	0.00	0.00
3620 Difusión por radio, televisión y otros medios de mensaje	0.00	0.00	0.00	0.00	0.00	0.00
3630 Servicios de creatividad, preproducción y producción de	0.00	0.00	0.00	0.00	0.00	0.00
3640 Servicios de revelado de fotografías	0.00	0.00	0.00	0.00	0.00	0.00
3650 Servicios de la industria filmica, del sonido y del video	0.00	0.00	0.00	0.00	0.00	0.00
3660 Servicio de creación y difusión de contenido exclusivame	0.00	0.00	0.00	0.00	0.00	0.00
3590 Otros servicios de información	0.00	0.00	0.00	0.00	0.00	0.00

000019



Instituto Estatal para la Educación de Jóvenes y Adultos  
 ESTADO ANALITICO DEL PRESUPUESTO DE EGRESOS DETALLADO- Ley de Disciplina Financiera  
 Clasificación por Objeto del Gasto  
 Del 01 de Enero al 30 de junio de 2017  
 (Miles de pesos)



Concepto	Aprobado	Ampliaciones /Reducciones	Modificado	Devengado	Pagado	Subejercicio
3700 SERVICIOS DE TRASLADO Y VIATICOS	218,179.00	0.00	218,179.00	8,300.00	8,300.00	209,879.00
3710 Pasajes aéreos	43,120.00	0.00	43,120.00	0.00	0.00	43,120.00
3720 Pasajes terrestres	14,716.00	0.00	14,716.00	0.00	0.00	14,716.00
3730 Pasajes marítimos, lacustres y fluviales	7,692.00	0.00	7,692.00	0.00	0.00	7,692.00
3740 Autotransporte	0.00	0.00	0.00	0.00	0.00	0.00
3750 Viáticos en el país	152,651.00	0.00	152,651.00	8,300.00	8,300.00	144,351.00
3760 Viáticos en el extranjero	0.00	0.00	0.00	0.00	0.00	0.00
3770 Gastos de instalación y traslado de menaje	0.00	0.00	0.00	0.00	0.00	0.00
3780 Servicios integrales de traslado y viáticos	0.00	0.00	0.00	0.00	0.00	0.00
3790 Otros servicios de traslado y hospedaje	0.00	0.00	0.00	0.00	0.00	0.00
3800 SERVICIOS OFICIALES	57,552.00	0.00	57,552.00	0.00	0.00	57,552.00
3810 Gastos de ceremonial	0.00	0.00	0.00	0.00	0.00	0.00
3820 Gastos de orden social y cultural	0.00	0.00	0.00	0.00	0.00	0.00
3830 Congresos y convenciones	57,552.00	0.00	57,552.00	0.00	0.00	57,552.00
3840 Exposiciones	0.00	0.00	0.00	0.00	0.00	0.00
3850 Gastos de representación	0.00	0.00	0.00	0.00	0.00	0.00
3900 OTROS SERVICIOS GENERALES 391 Servicios funerarios y de	1,449,547.00	0.00	1,449,547.00	428,365.91	428,365.91	1,021,181.09
3920 Impuestos y derechos	0.00	0.00	0.00	0.00	0.00	0.00
3930 Impuestos y derechos de importación	0.00	0.00	0.00	0.00	0.00	0.00
3940 Sentencias y resoluciones judiciales	0.00	0.00	0.00	0.00	0.00	0.00
3950 Penas, multas, accesorios y actualizaciones	0.00	0.00	0.00	0.00	0.00	0.00
3980 Impuesto Sobre nomina	1,449,547.00	0.00	1,449,547.00	428,365.91	428,365.91	1,021,181.09
3990 Otros servicios generales	0.00	0.00	0.00	0.00	0.00	0.00
4000 TRANSFERENCIAS, ASIGNACIONES, SUBSIDIOS Y OTRAS AYUDAS	7,684,210.00	0.00	7,684,210.00	323,824.00	323,824.00	7,360,386.00
4100 TRANSFERENCIAS INTERNAS Y ASIGNACIONES AL SECTOR FISCAL	0.00	0.00	0.00	0.00	0.00	0.00
4200 TRANSFERENCIAS AL RESTO DEL SECTOR PUBLICO	0.00	0.00	0.00	0.00	0.00	0.00
4300 SUBSIDIOS Y SUBVENCIONES	0.00	0.00	0.00	0.00	0.00	0.00
4400 AYUDAS SOCIALES	7,684,210.00	0.00	7,684,210.00	323,824.00	323,824.00	7,360,386.00
4410 Ayudas sociales a personas	7,684,210.00	0.00	7,684,210.00	323,824.00	323,824.00	7,360,386.00
4500 PENSIONES Y JUERACIONES	0.00	0.00	0.00	0.00	0.00	0.00
4600 TRANSFERENCIAS A FIDEICOMISOS, MANDATOS Y OTROS APORTACIONES	0.00	0.00	0.00	0.00	0.00	0.00
4900 TRANSFERENCIAS AL EXTERIOR	0.00	0.00	0.00	0.00	0.00	0.00
5000 BIENES MUEBLES, INMUEBLES E INTANGIBLES	0.00	0.00	0.00	0.00	0.00	0.00
6000 INVERSION PUBLICA	0.00	0.00	0.00	0.00	0.00	0.00
7000 INVERSIONES FINANCIERAS Y OTRAS PROVISIONES	0.00	0.00	0.00	0.00	0.00	0.00
8000 PARTICIPACIONES Y APORTACIONES	0.00	0.00	0.00	0.00	0.00	0.00
9000 DEUDA PUBLICA	0.00	0.00	0.00	0.00	0.00	0.00
<b>II- Gasto Etiquetado</b>	<b>62,137,905.59</b>	<b>0.00</b>	<b>62,137,905.59</b>	<b>23,991,948.05</b>	<b>23,991,948.05</b>	<b>38,145,957.54</b>
1000 SERVICIOS PERSONALES	29,232,143.00	0.00	29,232,143.00	3,003,971.51	11,003,371.51	15,228,071.49
1100 Remuneración al Personal de Carácter Permanente	10,063,412.00	-45,516.23	10,017,895.77	4,877,227.13	4,877,227.13	5,140,668.64
1110 Dietas	0.00	0.00	0.00	0.00	0.00	0.00
1120 Haberes	0.00	0.00	0.00	0.00	0.00	0.00
1130 Sueldos base al personal permanente	10,063,412.00	-45,516.23	10,017,895.77	4,877,227.13	4,877,227.13	5,140,668.64
1140 Remuneraciones por adscripción laboral en el extranjero	0.00	0.00	0.00	0.00	0.00	0.00
1200 REMUNERACIONES AL PERSONAL DE CARÁCTER TRANSITO	504,604.00	0.00	504,604.00	125,271.72	125,271.72	379,332.28
1210 Honorarios asimilables a salarios	504,604.00	0.00	504,604.00	125,271.72	125,271.72	379,332.28
1220 Sueldos base al personal eventual	0.00	0.00	0.00	0.00	0.00	0.00
1230 Retribuciones por servicios de carácter social	0.00	0.00	0.00	0.00	0.00	0.00
1240 Retribución a los representantes de los trabajadores y de	0.00	0.00	0.00	0.00	0.00	0.00
1300 REMUNERACIONES ADICIONALES Y ESPECIALES	2,540,213.00	-276,127.16	2,264,085.84	980,385.04	980,385.04	1,283,705.80
1310 Primas por años de servicios efectivos prestados	228,900.00	0.00	228,900.00	113,049.71	113,049.71	115,850.29
1320 Primas de vacaciones, dominical y gratificación de fin de	2,311,313.00	-276,127.16	2,035,185.84	867,335.33	867,335.33	1,167,855.51
1330 Horas extraordinarias	0.00	0.00	0.00	0.00	0.00	0.00
1340 Compensaciones	0.00	0.00	0.00	0.00	0.00	0.00
1350 Sobrehaberes	0.00	0.00	0.00	0.00	0.00	0.00
1360 Asignaciones de técnico, de mando, por comisión, de vac	0.00	0.00	0.00	0.00	0.00	0.00
1370 Honorarios especiales	0.00	0.00	0.00	0.00	0.00	0.00
1380 Participaciones por vigilancia en el cumplimiento de las l	0.00	0.00	0.00	0.00	0.00	0.00
1400 SEGURIDAD SOCIAL	3,244,061.00	-103,145.03	3,347,207.09	1,529,134.98	1,529,134.98	1,818,072.11
1410 Aportaciones de seguridad social	2,093,685.00	0.00	2,093,685.00	768,709.88	768,709.88	1,324,975.12
1420 Aportaciones a fondos de vivienda	586,003.00	199.47	586,202.47	292,394.70	292,394.70	293,807.77
1430 Aportaciones al sistema para el retiro	337,340.00	2,170.27	339,510.27	170,612.20	170,612.20	169,098.07
1440 Aportaciones para seguros	226,834.00	100,775.35	327,609.35	297,418.20	297,418.20	30,191.15
1500 OTRAS PRESTACIONES SOCIALES Y ECONÓMICAS	12,679,747.00	-218,498.30	13,098,245.30	5,491,952.64	5,491,952.64	7,606,292.66
1510 Cuotas para el fondo de ahorro y fondo de trabajo	0.00	0.00	0.00	0.00	0.00	0.00
1520 indemnizaciones	0.00	0.00	0.00	0.00	0.00	0.00
1530 Prestaciones y haberes de retiro	0.00	0.00	0.00	0.00	0.00	0.00
1540 Prestaciones contractuales	12,155,663.00	212,314.21	12,367,977.21	5,439,813.55	5,439,813.55	6,928,163.66
1550 Apoyos a la capacitación de los servidores públicos	0.00	0.00	0.00	0.00	0.00	0.00
1590 Otras prestaciones sociales y económicas	724,084.00	6,184.09	730,268.09	52,139.09	52,139.09	678,129.00
1600 PREVISIONES	0.00	0.00	0.00	0.00	0.00	0.00
1610 Previsiones de carácter laboral, económica y de seguridad	0.00	0.00	0.00	0.00	0.00	0.00
1700 PAGO DE ESTIMULOS A SERVIDORES PUBLICOS	0.00	0.00	0.00	0.00	0.00	0.00
1710 Estimulos	0.00	0.00	0.00	0.00	0.00	0.00
1720 Reconcompensas	0.00	0.00	0.00	0.00	0.00	0.00
1800 IMPUESTO SOBRE NOMINAS Y OTROS QUE SE DERIVEN DE	0.00	0.00	0.00	0.00	0.00	0.00
1810 Impuesto sobre nóminas	0.00	0.00	0.00	0.00	0.00	0.00
1820 Otros impuestos derivados de una relación laboral	0.00	0.00	0.00	0.00	0.00	0.00
2000 MATERIALES Y SUMINISTROS	1,921,112.00	-201,993.25	1,719,118.75	1,245,074.29	2,245,074.29	1,484,047.96
2100 MATERIALES DE ADMINISTRACION, EMISION DE DOCUMENTOS	1,223,777.00	-245,081.60	978,695.40	348,287.40	348,287.40	630,408.00
2110 Materiales, útiles y equipos menores de oficina	445,380.00	-38,831.10	406,548.90	183,858.90	183,858.90	222,690.00





Instituto Estatal para la Educación de Jóvenes y Adultos  
ESTADO ANALITICO DEL PRESUPUESTO DE EGRESOS DETALLADO- Ley de Disciplina Financiera  
Clasificación por Objeto del Gasto  
Del 01 de Enero al 30 de Junio de 2017  
(Miles de pesos)



Concepto	Aprobado	Ampliaciones /Reducciones	Modificación	Devengado	Pagado	Subejercicio
2120 Materiales y útiles de impresión y reproducción	60,000.00	6,182.02	66,182.02	36,182.02	36,182.02	30,000.00
2130 Material estadístico y geográfico	0.00	0.00	0.00	0.00	0.00	0.00
2140 Materiales, útiles y equipos menores de tecnologías de la	517,022.00	-178,467.40	338,554.60	56,542.60	56,542.60	282,012.00
2150 Material impreso e información digital	9,963.00	-6,120.16	3,842.84	3,842.84	3,842.84	0.00
2160 Material de limpieza	149,412.00	-18,051.96	131,360.04	56,654.04	56,654.04	74,706.00
2170 Materiales y útiles de enseñanza	42,000.00	-9,793.00	32,207.00	11,207.00	11,207.00	21,000.00
2180 Materiales para el registro e identificación de bienes y pe	0.00	0.00	0.00	0.00	0.00	0.00
2200 ALIMENTOS Y UTENSILIOS	348,976.00	99,316.95	448,292.95	275,654.95	275,654.95	172,638.00
2210 Productos alimenticios para personas	341,676.00	103,667.55	445,343.55	274,505.55	274,505.55	170,838.00
2220 Productos alimenticios para animales	0.00	0.00	0.00	0.00	0.00	0.00
2230 Utensilios para el servicio de alimentación	7,300.00	-4,350.60	2,949.40	1,149.40	1,149.40	1,800.00
2300 MATERIAS PRIMAS Y MATERIALES DE PRODUCCION Y COM	0.00	0.00	0.00	0.00	0.00	0.00
2310 Productos alimenticios, agropecuarios y forestales adqui	0.00	0.00	0.00	0.00	0.00	0.00
2320 Insumos textiles adquiridos como materia prima	0.00	0.00	0.00	0.00	0.00	0.00
2330 Productos de papel, cartón e impresos adquiridos como	0.00	0.00	0.00	0.00	0.00	0.00
2340 Combustibles, lubricantes, aditivos, carbón y sus derivad	0.00	0.00	0.00	0.00	0.00	0.00
2350 Productos químicos, farmacéuticos y de laboratorio adq	0.00	0.00	0.00	0.00	0.00	0.00
2360 Productos metálicos y a base de minerales no metálicos	0.00	0.00	0.00	0.00	0.00	0.00
2370 Productos de cuero, piel, plástico y hule adquiridos como	0.00	0.00	0.00	0.00	0.00	0.00
2380 Mercancías adquiridas para su comercialización	0.00	0.00	0.00	0.00	0.00	0.00
2390 Otros productos adquiridos como materia prima	0.00	0.00	0.00	0.00	0.00	0.00
2400 MATERIALES Y ARTICULOS DE CONSTRUCCION Y DE REPAR	116,592.00	16,093.16	132,685.16	81,188.86	81,188.86	51,496.30
2410 Productos minerales no metálicos	3,600.00	42,723.70	46,323.70	44,523.70	44,523.70	1,800.00
2420 Cemento y productos de concreto	6,000.00	-3,000.00	3,000.00	0.00	0.00	3,000.00
2430 Cal, yeso y productos de yeso	0.00	0.00	0.00	0.00	0.00	0.00
2440 Madera y productos de madera	3,600.00	263.66	3,863.66	2,063.66	2,063.66	1,800.00
2450 Vidrio y productos de vidrio	0.00	0.00	0.00	0.00	0.00	0.00
2460 Material eléctrico y electrónico	57,600.00	-23,741.32	33,858.68	5,058.68	5,058.68	28,800.00
2470 Artículos metálicos para la construcción	2,400.00	3,508.55	5,908.55	4,708.55	4,708.55	1,200.00
2480 Materiales complementarios	6,000.00	472.20	6,472.20	3,472.20	3,472.20	3,000.00
2490 Otros materiales y artículos de construcción y reparación	37,392.00	-4,133.63	33,258.37	21,362.07	21,362.07	11,896.30
2500 PRODUCTOS QUIMICOS, FARMACEUTICOS Y DE LABORATO	10,652.00	-6,681.00	3,971.00	0.00	0.00	3,971.00
2510 Productos químicos básicos	10,652.00	-6,681.00	3,971.00	0.00	0.00	3,971.00
2520 Fertilizantes, pesticidas y otros agroquímicos	0.00	0.00	0.00	0.00	0.00	0.00
2530 Medicinas y productos farmacéuticos	0.00	0.00	0.00	0.00	0.00	0.00
2540 Materiales, accesorios y suministros médicos	0.00	0.00	0.00	0.00	0.00	0.00
2550 Materiales, accesorios y suministros de laboratorio	0.00	0.00	0.00	0.00	0.00	0.00
2560 Fibras sintéticas, hulas, plásticos y derivados	0.00	0.00	0.00	0.00	0.00	0.00
2590 Otros productos químicos	0.00	0.00	0.00	0.00	0.00	0.00
2600 COMBUSTIBLES, LUBRICANTES Y ADITIVOS	1,403,316.00	264,064.47	1,667,380.47	1,018,102.79	1,018,102.79	649,277.68
2610 Combustibles, lubricantes y aditivos	1,403,316.00	264,064.47	1,667,380.47	1,018,102.79	1,018,102.79	649,277.68
2620 Carbón y sus derivados	0.00	0.00	0.00	0.00	0.00	0.00
2700 VESTUARIO, BLANCOS, PRENDAS DE PROTECCION Y ARTIC	276,252.00	125,135.21	401,387.21	270,057.21	270,057.21	131,310.00
2710 Vestuario y uniformes	266,352.00	78,099.60	344,451.60	214,577.60	214,577.60	129,874.00
2720 Prendas de seguridad y protección personal	8,250.00	47,676.60	55,926.60	55,030.60	55,030.60	936.00
2730 Artículos deportivos	0.00	0.00	0.00	0.00	0.00	0.00
2740 Productos textiles	1,590.00	-640.99	949.01	449.01	449.01	500.00
2750 Blancos y otros productos textiles, excepto prendas de v	0.00	0.00	0.00	0.00	0.00	0.00
2800 MATERIALES Y SUMINISTROS PARA SEGURIDAD	0.00	0.00	0.00	0.00	0.00	0.00
2810 Sustancias y materiales explosivos	0.00	0.00	0.00	0.00	0.00	0.00
2820 Materiales de seguridad pública	0.00	0.00	0.00	0.00	0.00	0.00
2830 Prendas de protección para seguridad pública y nacional	0.00	0.00	0.00	0.00	0.00	0.00
2900 HERRAMIENTAS, REPARACIONES Y ACCESORIOS MENORES	541,484.00	-45,853.94	497,630.06	251,783.08	251,783.08	245,846.98
2910 Herramientas menores	4,140.00	2,991.00	7,131.00	5,061.00	5,061.00	2,070.00
2920 Refacciones y accesorios menores de edificios	3,271.00	2,469.11	5,740.11	4,306.11	4,306.11	1,434.00
2930 Refacciones y accesorios menores de mobiliario y equipo	6,380.00	4,864.00	11,244.00	5,864.00	5,864.00	5,380.00
2940 Refacciones y accesorios menores de equipo de cómputo	22,097.00	6,815.61	28,912.61	22,260.61	22,260.61	6,652.00
2950 Refacciones y accesorios menores de equipo e instrumen	0.00	0.00	0.00	0.00	0.00	0.00
2960 Refacciones y accesorios menores de equipo de transpor	505,595.00	-60,993.66	444,602.34	214,291.36	214,291.36	230,310.98
2970 Refacciones y accesorios menores de equipo de defensa	0.00	0.00	0.00	0.00	0.00	0.00
2980 Refacciones y accesorios menores de maquinaria y otros	0.00	0.00	0.00	0.00	0.00	0.00
2990 Refacciones y accesorios menores otros bienes muebles	0.00	0.00	0.00	0.00	0.00	0.00
3000 SERVICIOS GENERALES	5,523,483.00	-200,993.25	5,714,435.75	3,407,745.75	3,407,745.75	2,306,750.00
3100 SERVICIOS BASICOS	4,121,725.00	33,554.57	4,155,279.57	617,352.57	617,352.57	537,927.00
3110 Energía eléctrica	724,892.00	101,879.02	826,771.02	427,120.02	427,120.02	399,651.00
3120 Gas	0.00	0.00	0.00	0.00	0.00	0.00
3130 Agua	35,383.00	-5,719.94	30,158.06	18,014.06	18,014.06	12,154.00
3140 Telefonía tradicional	185,232.00	-20,141.54	165,090.46	89,331.46	89,331.46	75,759.00
3150 Telefonía celular	35,214.00	1,115.00	36,329.00	13,938.00	13,938.00	22,391.00
3160 Servicios de telecomunicaciones y satélites	61,509.00	-61,110.00	399.00	0.00	0.00	399.00
3170 Servicios de acceso de Internet, redes y procesamiento d	40,605.00	12,872.49	53,477.49	34,064.49	34,064.49	19,413.00
3180 Servicios postales y telegráficos	38,385.00	4,659.54	43,044.54	34,884.54	34,884.54	8,160.00
3190 Servicios integrales y otros servicios	0.00	0.00	0.00	0.00	0.00	0.00
3200 SERVICIOS DE ARRENDAMIENTO	905,276.00	911.21	906,187.21	509,563.21	509,563.21	396,626.00
3210 Arrendamiento de terrenos	0.00	0.00	0.00	0.00	0.00	0.00
3220 Arrendamiento de edificios	829,537.00	23,198.41	852,735.41	473,198.41	473,198.41	379,537.00
3230 Arrendamiento de mobiliario y equipo de administración	0.00	0.00	0.00	0.00	0.00	0.00
3240 Arrendamiento de equipo e instrumental médico y de lab	0.00	0.00	0.00	0.00	0.00	0.00
3250 Arrendamiento de equipo de transporte	15,000.00	-10,000.00	5,000.00	0.00	0.00	5,000.00
3260 Arrendamiento de maquinaria, otros equipos y herrame	0.00	0.00	0.00	0.00	0.00	0.00
3270 Arrendamiento de activos intangibles	50,741.00	-12,287.20	48,453.80	36,364.80	36,364.80	12,089.00
3280 Arrendamiento financiero	0.00	0.00	0.00	0.00	0.00	0.00

000017



Instituto Estatal para la Educación de Jóvenes y Adultos  
**ESTADO ANALÍTICO DEL PRESUPUESTO DE EGRESOS DETALLADO- Ley de Disciplina Financiera**  
 Clasificación por Objeto del Gasto  
 Del 01 de Enero al 30 de junio de 2017  
 (Miles de pesos)



Concepto	Aprobado	Ampliaciones /Reducciones	Modificado	Devergado	Pago	Subejercicio	
3290 Otros arrendamientos	0.00	0.00	0.00	0.00	0.00	0.00	
3300 SERVICIOS PROFESIONALES, CIENTÍFICOS, TÉCNICOS Y OTROS	1,230,003.00	21,357.80	1,251,360.80	870,810.80	870,310.80	380,550.00	
3310 Servicios legales, de contabilidad, auditoría y relacionados	556,000.00	-167,819.28	388,180.72	208,180.72	208,180.72	180,000.00	
3320 Servicios de diseño, arquitectura, ingeniería y actividades relacionadas	0.00	0.00	0.00	0.00	0.00	0.00	
3330 Servicios de consultoría administrativa, procesos, técnica y tecnológica	0.00	0.00	0.00	0.00	0.00	0.00	
3340 Servicios de capacitación	80,000.00	87,735.78	167,735.78	167,735.78	167,735.78	0.00	
3350 Servicios de investigación científica y desarrollo	0.00	0.00	0.00	0.00	0.00	0.00	
3360 Servicios de apoyo administrativo, traducción, fotocopias y reproducción	500,355.00	91,849.30	592,204.30	440,026.30	440,026.30	152,178.00	
3370 Servicios de protección y seguridad	0.00	0.00	0.00	0.00	0.00	0.00	
3380 Servicios de vigilancia	93,648.00	9,592.00	103,240.00	54,868.00	54,868.00	48,372.00	
3390 Servicios profesionales, científicos y técnicos integrales	0.00	0.00	0.00	0.00	0.00	0.00	
3400 SERVICIOS FINANCIEROS, BANCARIOS Y COMERCIALES	351,717.00	-181,922.13	209,794.87	204,361.87	204,361.87	5,433.00	
3410 Servicios financieros y bancarios	342	Servicios de cobranza	15,516.00	14,870.86	30,386.86	28,953.86	28,953.86
3430 Servicios de recaudación, traslado y custodia de valores	0.00	0.00	0.00	0.00	0.00	1,433.00	
3440 Seguros de responsabilidad patrimonial y fianzas	0.00	0.00	0.00	0.00	0.00	0.00	
3450 Seguro de bienes patrimoniales	360,201.00	-184,792.99	175,408.01	175,408.01	175,408.01	0.00	
3460 Almacenaje, envase y embalaje	0.00	0.00	0.00	0.00	0.00	0.00	
3470 Fletes y maniobras	16,000.00	-12,000.00	4,000.00	0.00	0.00	4,000.00	
3480 Comisiones por ventas	0.00	0.00	0.00	0.00	0.00	0.00	
3490 Servicios financieros, bancarios y comerciales integrales	0.00	0.00	0.00	0.00	0.00	0.00	
3500 SERVICIOS DE INSTALACIÓN, REPARACIÓN, MANTENIMIENTO Y SERVICIOS DE CONSERVACIÓN	769,576.00	55,349.02	824,925.02	525,183.02	525,183.02	299,744.00	
3510 Conservación y mantenimiento menor de inmuebles	72,000.00	150,943.98	222,943.98	186,943.98	186,943.98	36,000.00	
3520 Instalación, reparación y mantenimiento de mobiliario y equipo	169,078.00	82,649.12	251,727.12	198,483.12	198,483.12	53,244.00	
3530 Instalación, reparación y mantenimiento de equipo de cómputo	0.00	0.00	0.00	0.00	0.00	0.00	
3540 Instalación, reparación y mantenimiento de equipo electrónico	0.00	0.00	0.00	0.00	0.00	0.00	
3550 Reparación y mantenimiento de equipo de transporte	412,500.00	-107,489.36	305,010.64	117,510.64	117,510.64	187,500.00	
3560 Reparación y mantenimiento de equipo de defensa y seguridad	0.00	0.00	0.00	0.00	0.00	0.00	
3570 Instalación, reparación y mantenimiento de maquinaria	0.00	0.00	0.00	0.00	0.00	0.00	
3580 Servicios de limpieza y manejo de desechos	96,000.00	-59,269.52	36,730.48	18,730.48	18,730.48	18,000.00	
3590 Servicios de jardinería y fumigación	20,000.00	-11,485.20	8,514.80	3,514.80	3,514.80	5,000.00	
3600 SERVICIOS DE COMUNICACIÓN SOCIAL Y PUBLICIDAD	0.00	0.00	0.00	0.00	0.00	0.00	
3610 Difusión por radio, televisión y otros medios de mensajería	0.00	0.00	0.00	0.00	0.00	0.00	
3620 Difusión por radio, televisión y otros medios de mensajería	0.00	0.00	0.00	0.00	0.00	0.00	
3630 Servicios de creatividad, preproducción y producción de programas	0.00	0.00	0.00	0.00	0.00	0.00	
3640 Servicios de revelado de fotografías	0.00	0.00	0.00	0.00	0.00	0.00	
3650 Servicios de la industria filmica, del sonido y del video	0.00	0.00	0.00	0.00	0.00	0.00	
3660 Servicio de creación y difusión de contenido exclusivo	0.00	0.00	0.00	0.00	0.00	0.00	
3690 Otros servicios de información	0.00	0.00	0.00	0.00	0.00	0.00	
3700 SERVICIOS DE TRASLADO Y VIÁTICOS	1,059,650.00	-24,960.92	1,034,689.08	559,799.08	559,799.08	474,950.00	
3710 Pasajes aéreos	120,000.00	32,108.86	152,108.86	107,108.86	107,108.86	45,000.00	
3720 Pasajes terrestres	14,400.00	4,110.00	18,510.00	11,310.00	11,310.00	7,200.00	
3730 Pasajes marítimos, lacustres y fluviales	48,000.00	-4,686.82	43,313.18	19,313.18	19,313.18	24,000.00	
3740 Autotransporte	0.00	0.00	0.00	0.00	0.00	0.00	
3750 Viáticos en el país	877,250.00	-56,432.96	820,817.04	422,067.04	422,067.04	398,750.00	
3760 Viáticos en el extranjero	0.00	0.00	0.00	0.00	0.00	0.00	
3770 Gastos de instalación y traslado de menaje	0.00	0.00	0.00	0.00	0.00	0.00	
3780 Servicios integrales de traslado y viáticos	0.00	0.00	0.00	0.00	0.00	0.00	
3790 Otros servicios de traslado y hospedaje	0.00	0.00	0.00	0.00	0.00	0.00	
3800 SERVICIOS OFICIALES	280,000.00	-51,078.00	228,922.00	98,922.00	98,922.00	130,000.00	
3810 Gastos de ceremonial	0.00	0.00	0.00	0.00	0.00	0.00	
3820 Gastos de orden social y cultural	60,000.00	22,255.20	82,255.20	52,255.20	52,255.20	30,000.00	
3830 Congresos y convenciones	220,000.00	-73,333.20	146,666.80	46,666.80	46,666.80	100,000.00	
3840 Exposiciones	0.00	0.00	0.00	0.00	0.00	0.00	
3850 Gastos de representación	0.00	0.00	0.00	0.00	0.00	0.00	
3900 OTROS SERVICIOS GENERALES	165,533.00	-62,264.80	103,268.20	21,753.20	21,753.20	81,520.00	
3910 Impuestos y derechos	165,533.00	-67,149.21	98,383.79	16,868.79	16,868.79	81,520.00	
3920 Impuestos y derechos de importación	0.00	0.00	0.00	0.00	0.00	0.00	
3930 Sentencias y resoluciones judiciales	0.00	0.00	0.00	0.00	0.00	0.00	
3950 Penas, multas, accesos y actualizaciones	0.00	4,884.41	4,884.41	4,884.41	4,884.41	0.00	
3980 Impuesto Sobre Nomina	0.00	0.00	0.00	0.00	0.00	0.00	
3990 Otros servicios generales	0.00	0.00	0.00	0.00	0.00	0.00	
4000 TRANSFERENCIAS, ASIGNACIONES, SUBSIDIOS Y OTRAS AYUDAS	23,061,344.59	0.00	23,061,344.59	5,335,156.50	5,335,156.50	17,726,188.09	
4100 TRANSFERENCIAS INTERNAS Y ASIGNACIONES AL SECTOR PÚBLICO	0.00	0.00	0.00	0.00	0.00	0.00	
4200 TRANSFERENCIAS AL RESTO DEL SECTOR PÚBLICO	0.00	0.00	0.00	0.00	0.00	0.00	
4300 SUBSIDIOS Y SUBVENCIONES	0.00	0.00	0.00	0.00	0.00	0.00	
4400 AYUDAS SOCIALES	23,061,344.59	0.00	23,061,344.59	5,335,156.50	5,335,156.50	17,726,188.09	
4410 Ayudas sociales a personas	23,061,344.59	0.00	23,061,344.59	5,335,156.50	5,335,156.50	17,726,188.09	
4500 PENSIONES Y SUBSIDIOS	0.00	0.00	0.00	0.00	0.00	0.00	
4600 TRANSFERENCIAS A FIDEICOMISOS, MANDATOS Y OTROS INSTRUMENTOS	0.00	0.00	0.00	0.00	0.00	0.00	
5000 BIENES MUEBLES, INMUEBLES E INTANGIBLES	0.00	0.00	0.00	0.00	0.00	0.00	
6000 INVERSIÓN PÚBLICA	0.00	0.00	0.00	0.00	0.00	0.00	
7000 INVERSIONES FINANCIERAS Y OTRAS PROVISIONES	0.00	0.00	0.00	0.00	0.00	0.00	
8000 PARTICIPACIONES Y APORTACIONES	0.00	0.00	0.00	0.00	0.00	0.00	
9000 DEUDA PÚBLICA	0.00	0.00	0.00	0.00	0.00	0.00	
<b>Total</b>	<b>84,780,695.59</b>	<b>0.00</b>	<b>84,780,695.59</b>	<b>29,412,956.86</b>	<b>29,412,956.86</b>	<b>55,367,738.73</b>	

ELABORADO: LDO. MARCO A. PAREDES ULLOA  
 JEFE DE PROGRAMACIÓN Y PRESUPUESTO

REVISÓ: LDO. ROBERTO A. ULLIBERRI  
 DIRECTOR DE PLANEACIÓN Y REGULATORIO

AL TORIZO: LDO. MARÍA CAMPESTRINA DE LOSA ALCOCER  
 DIRECTORA GENERAL

000016





INSTITUTO ESTATAL PARA LA EDUCACION DE JOVENES Y ADULTOS  
Estado Analítico del Ejercicio del Presupuesto de Egresos- LDF  
(Clasificación por Objeto del Gasto, Capítulo y Concepto)



**IEEA**  
INSTITUTO ESTATAL PARA LA EDUCACION  
DE JOVENES Y ADULTOS

Del 01 de Enero al 30 de junio de 2017

CONCEPTO	EGRESOS					SUB EJERCICIO
	APROBADO	AMPLIACION/ (REDUCCIONES)	MODIFICADO	DEVENGADO	PAGADO	
<b>I. Gasto No Etiquetado</b>	<b>22,642,790.00</b>	<b>0.00</b>	<b>22,642,790.00</b>	<b>5,421,008.80</b>	<b>5,421,008.80</b>	<b>17,221,781.20</b>
<b>Servicios Personales</b>	<b>10,776,715.00</b>	<b>0.00</b>	<b>10,776,715.00</b>	<b>4,539,839.89</b>	<b>4,539,839.89</b>	<b>6,236,875.11</b>
1 Remuneraciones al Personal de Carácter Permanente	1,492,080.00	0.00	1,492,080.00	721,918.48	721,918.48	770,161.52
2 Remuneraciones al Personal de Carácter Transitorio	2,634,080.00	0.00	2,634,080.00	1,333,810.58	1,333,810.58	1,350,269.42
3 Remuneraciones Adicionales y Especiales	3,835,296.00	0.00	3,835,296.00	1,417,469.20	1,417,469.20	2,467,826.80
4 Seguridad Social	1,116,697.00	0.00	1,116,697.00	270,499.33	270,499.33	846,197.67
5 Otras Prestaciones Sociales y Económicas	1,296,153.00	0.00	1,296,153.00	721,758.35	721,758.35	574,394.65
6 Previsiones	120,993.00	0.00	120,993.00	0.00	0.00	120,993.00
7 Pago de Estímulos a Servidores Públicos	181,417.00	0.00	181,417.00	74,383.95	74,383.95	107,033.05
<b>Materiales y Suministros</b>	<b>1,801,624.00</b>	<b>0.00</b>	<b>1,801,624.00</b>	<b>101,018.00</b>	<b>101,018.00</b>	<b>1,700,606.00</b>
1 Materiales de Administración, Emisión de Documentos y Artículos Oficiales	613,460.00	0.00	613,460.00	0.00	0.00	613,460.00
2 Alimentos y Utensilios	125,784.00	0.00	125,784.00	0.00	0.00	125,784.00
3 Materias Primas y Materiales de Producción y Comercialización	0.00	0.00	0.00	0.00	0.00	0.00
4 Materiales y Artículos de Construcción y de Reparación	106,902.00	0.00	106,902.00	0.00	0.00	106,902.00
5 Productos Químicos, Farmacéuticos y de Laboratorio	9,863.00	0.00	9,863.00	0.00	0.00	9,863.00
6 Combustibles, Lubricantes y Aditivos	628,964.00	0.00	628,964.00	101,018.00	101,018.00	527,946.00
7 Vestuario, Blancos, Prendas de Protección y Artículos Deportivos	80,508.00	0.00	80,508.00	0.00	0.00	80,508.00
8 Materiales y Suministros para Seguridad	0.00	0.00	0.00	0.00	0.00	0.00
9 Herramientas, Refacciones y Accesorios Menores	236,143.00	0.00	236,143.00	0.00	0.00	236,143.00
<b>Servicios Generales</b>	<b>2,300,233.00</b>	<b>0.00</b>	<b>2,300,233.00</b>	<b>458,326.91</b>	<b>458,326.91</b>	<b>1,923,911.09</b>
1 Servicios Básicos	325,498.00	0.00	325,498.00	1,101.00	1,101.00	325,397.00
2 Servicios de Arrendamiento	31,205.00	0.00	31,205.00	18,560.00	18,560.00	12,645.00
3 Servicios Profesionales, Científicos, Técnicos y otros Servicios	47,026.00	0.00	47,026.00	0.00	0.00	47,026.00
4 Servicios Financieros, Bancarios y Comerciales	0.00	0.00	0.00	0.00	0.00	0.00
5 Servicios de Instalación, Reparación, Mantenimiento y Conservación	250,231.00	0.00	250,231.00	0.00	0.00	250,231.00
6 Servicios de Comunicación Social y Publicidad	0.00	0.00	0.00	0.00	0.00	0.00
7 Servicios de Traslado y Viáticos	218,179.00	0.00	218,179.00	8,300.00	8,300.00	209,879.00
8 Servicios Oficiales	57,552.00	0.00	57,552.00	0.00	0.00	57,552.00
9 Otros Servicios Generales	1,449,547.00	0.00	1,449,547.00	423,365.91	423,365.91	1,021,181.09
<b>Transferencias, Asignaciones, Subsidios y Otras Ayudas</b>	<b>7,684,210.00</b>	<b>0.00</b>	<b>7,684,210.00</b>	<b>323,324.00</b>	<b>323,324.00</b>	<b>7,360,886.00</b>
1 Transferencias Internas y Asignaciones al Sector Público	0.00	0.00	0.00	0.00	0.00	0.00
2 Transferencias al resto del Sector Público	0.00	0.00	0.00	0.00	0.00	0.00
3 Subsidios y Subvenciones	0.00	0.00	0.00	0.00	0.00	0.00
4 Ayudas Sociales	7,684,210.00	0.00	7,684,210.00	323,324.00	323,324.00	7,360,886.00
5 Pensiones y Jubilaciones	0.00	0.00	0.00	0.00	0.00	0.00
6 Transferencias a Fideicomisos, Mandatos y Otros Análogos	0.00	0.00	0.00	0.00	0.00	0.00
7 Transferencias a la Seguridad Social	0.00	0.00	0.00	0.00	0.00	0.00
8 Donativos	0.00	0.00	0.00	0.00	0.00	0.00
9 Transferencias al Exterior	0.00	0.00	0.00	0.00	0.00	0.00
Bienes Muebles, Inmuebles e Intangibles	0.00	0.00	0.00	0.00	0.00	0.00
Inversión Pública	0.00	0.00	0.00	0.00	0.00	0.00
Inversiones Financieras y Otras Provisiones	0.00	0.00	0.00	0.00	0.00	0.00
Participaciones y Aportaciones	0.00	0.00	0.00	0.00	0.00	0.00
Deuda Pública	0.00	0.00	0.00	0.00	0.00	0.00
<b>II. Gasto Etiquetado</b>	<b>62,137,905.59</b>	<b>0.00</b>	<b>62,137,905.59</b>	<b>23,991,948.05</b>	<b>23,991,948.05</b>	<b>38,145,957.54</b>
<b>Servicios Personales</b>	<b>29,232,043.00</b>	<b>0.00</b>	<b>29,232,043.00</b>	<b>13,003,171.51</b>	<b>13,003,971.51</b>	<b>16,228,871.49</b>
1 Remuneraciones al Personal de Carácter Permanente	10,063,412.00	-45,516.23	10,017,895.77	4,877,227.13	4,877,227.13	5,140,668.64
2 Remuneraciones al Personal de Carácter Transitorio	504,604.00	0.00	504,604.00	125,271.72	125,271.72	379,332.28
3 Remuneraciones Adicionales y Especiales	2,540,218.00	-276,127.16	2,264,090.84	980,385.04	980,385.04	1,283,705.80
4 Seguridad Social	3,244,062.00	103,145.09	3,347,207.09	1,529,134.98	1,529,134.98	1,818,072.11
5 Otras Prestaciones Sociales y Económicas	12,879,747.00	216,498.90	13,096,245.90	5,491,552.64	5,491,952.64	7,606,262.66
6 Previsiones	0.00	0.00	0.00	0.00	0.00	0.00

000015



INSTITUTO ESTATAL PARA LA EDUCACION DE JOVENES Y ADULTOS

Estado Analítico del Ejercicio del Presupuesto de Egresos- LDF

(Clasificación por Objeto del Gasto, Capitulo y Concepto)

Del 01 de Enero al 30 de junio de 2017



**IEEA**  
INSTITUTO ESTATAL PARA LA EDUCACION  
DE JOVENES Y ADULTOS

CONCEPTO	EGRESOS					SUB EJERCICIO
	APROBADO	AMPLIACION (REDUCCIONES)	MODIFICADO	DEBER GADO	PAGADO	
7 Pago de Estímulos a Servidores Públicos	0.00	0.00	0.00	0.00	0.00	0.00
<b>Materiales y Suministros</b>	<b>3,921,029.00</b>	<b>208,993.25</b>	<b>4,130,022.25</b>	<b>2,245,074.29</b>	<b>2,245,074.29</b>	<b>1,884,947.96</b>
1 Materiales de Administración, Emisión de Documentos y Artículos Oficiales	1,233,777.00	-245,081.60	978,695.40	342,287.40	348,287.40	630,408.00
2 Alimentos y Utensilios	348,975.00	99,316.95	448,292.95	275,654.95	275,654.95	172,638.00
3 Materias Primas y Materiales de Producción y Comercialización	0.00	0.00	0.00	0.00	0.00	0.00
4 Materiales y Artículos de Construcción y de Reparación	116,592.00	16,093.16	132,685.16	81,188.86	81,188.86	51,496.30
5 Productos Químicos, Farmacéuticos y de Laboratorio	10,652.00	-6,561.00	3,971.00	0.00	0.00	3,971.00
6 Combustibles, Lubricantes y Aditivos	1,403,316.00	264,054.47	1,667,380.47	1,018,102.79	1,018,102.79	649,277.68
7 Vestuario, Blancos, Prendas de Protección y Artículos Deportivos	276,232.00	125,135.21	401,367.21	270,057.21	270,057.21	131,310.00
8 Materiales y Suministros para Seguridad	0.00	0.00	0.00	0.00	0.00	0.00
9 Herramientas, Refacciones y Accesorios Menores	541,484.00	-43,853.94	497,630.06	251,783.08	251,783.08	245,846.98
<b>Servicios Generales</b>	<b>5,923,489.00</b>	<b>-208,993.25</b>	<b>5,714,495.75</b>	<b>3,407,745.75</b>	<b>3,407,745.75</b>	<b>2,306,780.00</b>
1 Servicios Básicos	1,121,725.00	33,554.57	1,155,279.57	617,352.57	617,352.57	537,927.00
2 Servicios de Amendamiento	905,278.00	911.21	906,189.21	509,533.21	509,533.21	396,626.00
3 Servicios Profesionales, Científicos, Técnicos y otros Servicios	1,230,003.00	21,357.80	1,251,360.80	870,810.80	870,810.80	380,550.00
4 Servicios Financieros, Bancarios y Comerciales	391,717.00	-181,922.13	209,794.87	204,361.87	204,361.87	5,433.00
5 Servicios de Instalación, Reparación, Mantenimiento y Conservación	769,578.00	55,349.02	824,927.02	525,183.02	525,183.02	299,744.00
6 Servicios de Comunicación Social y Publicidad	0.00	0.00	0.00	0.00	0.00	0.00
7 Servicios de Traslado y Viáticos	1,059,650.00	-24,900.92	1,034,749.08	559,799.08	559,799.08	474,950.00
8 Servicios Oficiales	280,000.00	-51,078.00	228,922.00	98,922.00	98,922.00	130,000.00
9 Otros Servicios Generales	165,538.00	-62,264.80	103,273.20	21,753.20	21,753.20	81,520.00
<b>Transferencias, Asignaciones, Subsidios y Otras Ayudas</b>	<b>23,061,344.59</b>	<b>0.00</b>	<b>23,061,344.59</b>	<b>5,335,156.50</b>	<b>5,335,156.50</b>	<b>17,726,188.09</b>
1 Transferencias Internas y Asignaciones al Sector Público	0.00	0.00	0.00	0.00	0.00	0.00
2 Transferencias al resto del Sector Público	0.00	0.00	0.00	0.00	0.00	0.00
3 Subsidios y Subvenciones	0.00	0.00	0.00	0.00	0.00	0.00
4 Ayudas Sociales	23,061,344.59	0.00	23,061,344.59	5,335,156.50	5,335,156.50	17,726,188.09
5 Pensiones y Jubilaciones	0.00	0.00	0.00	0.00	0.00	0.00
6 Transferencias a Fideicomisos, Mandatos y Otros Análogos	0.00	0.00	0.00	0.00	0.00	0.00
7 Transferencias a la Seguridad Social	0.00	0.00	0.00	0.00	0.00	0.00
8 Donativos	0.00	0.00	0.00	0.00	0.00	0.00
9 Transferencias al Exterior	0.00	0.00	0.00	0.00	0.00	0.00
Bienes Muebles, Inmuebles e Intangibles	0.00	0.00	0.00	0.00	0.00	0.00
Inversión Pública	0.00	0.00	0.00	0.00	0.00	0.00
Inversiones Financieras y Otras Provisiones	0.00	0.00	0.00	0.00	0.00	0.00
Participaciones y Aportaciones	0.00	0.00	0.00	0.00	0.00	0.00
Deuda Pública	0.00	0.00	0.00	0.00	0.00	0.00

ELABORO: LCDA MARCO F. PAREDES ULLOA  
JEFE DE PROGRAMACION Y PRESUPUESTO

REVISO: LCDO ROMELIA VALLE JIMENEZ  
DIRECTOR DE PLANEACION Y SERVICIOS OPERATIVOS

AUTORIZO: LCDA MARILYN CANDELA RAMAYO CANALES  
DIRECTOR GENERAL

000014



INSTITUTO ESTATAL PARA LA EDUCACION DE JOVENES Y ADULTOS  
ESTADO ANALITICO DE INGRESOS PRESUPUESTALES  
Del 01 de Enero al 30 de Junio de 2017  
FAETA 2017



**IEEA**  
INSTITUTO ESTATAL PARA LA EDUCACION  
DE JOVENES Y ADULTOS

FUENTES DE INGRESOS	INGRESO					DIFERENCIA
	INGRESOS ESTIMADOS	AMPLIACIONES (REDUCCIONES)	MODIFICADO	DEVENGADO	RECAUDADO	
IMPUESTOS	0.00	0.00	0.00	0.00	0.00	0.00
CUOTAS Y APORTACIONES DE SEGURIDAD SOCIAL	0.00	0.00	0.00	0.00	0.00	0.00
CONTRIBUCIONES DE MEJORAS	0.00	0.00	0.00	0.00	0.00	0.00
DERECHOS	0.00	0.00	0.00	0.00	0.00	0.00
PRODUCTOS	0.00	0.00	0.00	0.00	0.00	0.00
CORRIENTE	0.00	0.00	0.00	0.00	0.00	0.00
CAPITAL	0.00	0.00	0.00	0.00	0.00	0.00
APROVECHAMIENTOS	0.00	0.00	0.00	0.00	0.00	0.00
CORRIENTE	0.00	0.00	0.00	0.00	0.00	0.00
CAPITAL	0.00	0.00	0.00	0.00	0.00	0.00
INGRESOS POR VENTAS DE BIENES Y SERVICIOS	0.00	0.00	0.00	0.00	0.00	0.00
PARTICIPACIONES Y APORTACIONES	43,276,561.00	0.00	43,276,561.00	21,869,094.00	21,869,094.00	-21,407,467.00
TRANSFERENCIAS, ASIGNACIONES, SUBSIDIOS Y OTRAS AYUDAS	0.00	0.00	0.00	0.00	0.00	0.00
INGRESOS DERIVADOS DE FINANCIAMIENTO	0.00	0.00	0.00	0.00	0.00	0.00
<b>TOTAL</b>	<b>43,276,561.00</b>	<b>0.00</b>	<b>43,276,561.00</b>	<b>21,869,094.00</b>	<b>21,869,094.00</b>	<b>-21,407,467.00</b>

ESTADO ANALITICO DE INGRESOS POR FUENTE DE FINANCIAMIENTO	INGRESO					DIFERENCIA
	INGRESOS ESTIMADOS	AMPLIACIONES (REDUCCIONES)	MODIFICADO	DEVENGADO	RECAUDADO	
<b>INGRESOS DEL GOBIERNO</b>	<b>43,276,561.00</b>	<b>0.00</b>	<b>43,276,561.00</b>	<b>21,869,094.00</b>	<b>21,869,094.00</b>	<b>-21,407,467.00</b>
IMPUESTOS	0.00	0.00	0.00	0.00	0.00	0.00
CONTRIBUCIONES DE MEJORAS	0.00	0.00	0.00	0.00	0.00	0.00
DERECHOS	0.00	0.00	0.00	0.00	0.00	0.00
PRODUCTOS	0.00	0.00	0.00	0.00	0.00	0.00
CORRIENTE	0.00	0.00	0.00	0.00	0.00	0.00
CAPITAL	0.00	0.00	0.00	0.00	0.00	0.00
APROVECHAMIENTO	0.00	0.00	0.00	0.00	0.00	0.00
CORRIENTE	0.00	0.00	0.00	0.00	0.00	0.00
CAPITAL	0.00	0.00	0.00	0.00	0.00	0.00
PARTICIPACIONES Y APORTACIONES	43,276,561.00	0.00	43,276,561.00	21,869,094.00	21,869,094.00	-21,407,467.00
TRANSFERENCIAS, ASIGNACIONES, SUBSIDIOS Y OTRAS AYUDAS	0.00	0.00	0.00	0.00	0.00	0.00
<b>INGRESOS DE ORGANISMOS Y EMPRESAS</b>	<b>0.00</b>	<b>0.00</b>	<b>0.00</b>	<b>0.00</b>	<b>0.00</b>	<b>0.00</b>
CUOTAS Y APORTACIONES DE SEGURIDAD SOCIAL	0.00	0.00	0.00	0.00	0.00	0.00
INGRESOS POR VENTA DE BIENES Y SERVICIOS	0.00	0.00	0.00	0.00	0.00	0.00
TRANSFERENCIAS, ASIGNACIONES, SUBSIDIOS Y OTRAS AYUDAS	0.00	0.00	0.00	0.00	0.00	0.00
<b>INGRESOS DE ORGANISMOS Y EMPRESAS</b>	<b>0.00</b>	<b>0.00</b>	<b>0.00</b>	<b>0.00</b>	<b>0.00</b>	<b>0.00</b>
<b>INGRESOS DERIVADOS DE FINANCIAMIENTOS</b>	<b>0.00</b>	<b>0.00</b>	<b>0.00</b>	<b>0.00</b>	<b>0.00</b>	<b>0.00</b>
<b>TOTAL</b>	<b>43,276,561.00</b>	<b>0.00</b>	<b>43,276,561.00</b>	<b>21,869,094.00</b>	<b>21,869,094.00</b>	<b>-21,407,467.00</b>

ELABORÓ: LCDA. MARICELA REDES ULLOA  
UNIDAD DE PROGRAMACIÓN Y PRESUPUESTO

REVISÓ: LCDO. ROMANA GARCÍA  
DIRECTORA DE PLANIFICACIÓN Y SEGUIMIENTO OPERATIVO

AUTORIZÓ: LCDA. MARIA CADELINA NATALIA ALCCER  
DIRECTORA GENERAL

000013



INSTITUTO ESTATAL PARA LA EDUCACION DE JOVENES Y ADULTOS  
ESTADO ANALITICO DE INGRESOS PRESUPUESTALES  
Del 01 de Enero al 30 de Junio de 2017  
GOBIERNO DEL ESTADO 2017



INSTITUTO ESTATAL PARA LA EDUCACION DE JOVENES Y ADULTOS

FUENTES DE INGRESOS	INGRESO					DIFERENCIA
	INGRESOS ESTIMADOS	AMPLIACIONES (REDUCCIONES)	MODIFICADO	DEVENGADO	RECAUDADO	
IMPUESTOS	0.00	0.00	0.00	0.00	0.00	0.00
CUOTAS Y APORTACIONES DE SEGURIDAD SOCIAL	0.00	0.00	0.00	0.00	0.00	0.00
CONTRIBUCIONES DE MEJORAS	0.00	0.00	0.00	0.00	0.00	0.00
DERECHOS	0.00	0.00	0.00	0.00	0.00	0.00
PRODUCTOS	0.00	0.00	0.00	0.00	0.00	0.00
CORRIENTE	0.00	0.00	0.00	0.00	0.00	0.00
CAPITAL	0.00	0.00	0.00	0.00	0.00	0.00
APROVECHAMIENTOS	0.00	0.00	0.00	0.00	0.00	0.00
CORRIENTE	0.00	0.00	0.00	0.00	0.00	0.00
CAPITAL	0.00	0.00	0.00	0.00	0.00	0.00
INGRESOS POR VENTAS DE BIENES Y SERVICIOS	0.00	0.00	0.00	0.00	0.00	0.00
PARTICIPACIONES Y APORTACIONES	22,642,790.00	0.00	22,642,790.00	11,221,153.00	9,373,887.65	-13,268,902.35
TRANSFERENCIAS, ASIGNACIONES, SUBSIDIOS Y OTRAS AYUDAS	0.00	0.00	0.00	0.00	0.00	0.00%
INGRESOS DERIVADOS DE FINANCIAMIENTO	0.00	0.00	0.00	0.00	0.00	0.00%
TOTAL	22,642,790.00	0.00	22,642,790.00	11,221,153.00	9,373,887.65	41.40%

ESTADO ANALITICO DE INGRESOS POR FUENTE DE FINANCIAMIENTO	INGRESO					DIFERENCIA
	INGRESOS ESTIMADOS	AMPLIACIONES (REDUCCIONES)	MODIFICADO	DEVENGADO	RECAUDADO	
INGRESOS DEL GOBIERNO	22,642,790.00	0.00	22,642,790.00	11,221,153.00	9,373,887.65	-13,268,902.35
IMPUESTOS	0.00	0.00	0.00	0.00	0.00	0.00
CONTRIBUCIONES DE MEJORAS	0.00	0.00	0.00	0.00	0.00	0.00
DERECHOS	0.00	0.00	0.00	0.00	0.00	0.00
PRODUCTOS	0.00	0.00	0.00	0.00	0.00	0.00
CORRIENTE	0.00	0.00	0.00	0.00	0.00	0.00
CAPITAL	0.00	0.00	0.00	0.00	0.00	0.00
APROVECHAMIENTO	0.00	0.00	0.00	0.00	0.00	0.00
CORRIENTE	0.00	0.00	0.00	0.00	0.00	0.00
CAPITAL	0.00	0.00	0.00	0.00	0.00	0.00
PARTICIPACIONES Y APORTACIONES	22,642,790.00	0.00	22,642,790.00	11,221,153.00	9,373,887.65	-13,268,902.35
TRANSFERENCIAS, ASIGNACIONES, SUBSIDIOS Y OTRAS AYUDAS	0.00	0.00	0.00	0.00	0.00	0.00
INGRESOS DE ORGANISMOS Y EMPRESAS	0.00	0.00	0.00	0.00	0.00	0.00
CUOTAS Y APORTACIONES DE SEGURIDAD SOCIAL	0.00	0.00	0.00	0.00	0.00	0.00
INGRESOS POR VENTA DE BIENES Y SERVICIOS	0.00	0.00	0.00	0.00	0.00	0.00
TRANSFERENCIAS, ASIGNACIONES, SUBSIDIOS Y OTRAS AYUDAS	0.00	0.00	0.00	0.00	0.00	0.00
INGRESOS DE ORGANISMOS Y EMPRESAS	0.00	0.00	0.00	0.00	0.00	0.00
INGRESOS DERIVADOS DE FINANCIAMIENTOS	0.00	0.00	0.00	0.00	0.00	0.00
TOTAL	22,642,790.00	0.00	22,642,790.00	11,221,153.00	9,373,887.65	-13,268,902.35

ELABORÓ: LICDA. MARCO ANTONIO REYES ULLOA  
JEFE DE PROGRAMAS DEL PRESUPUESTO

REVISÓ: LICDA. NORA LIZ VALLICAN  
DIRECTORA DE PLANEACION Y SEGUIMIENTO OPERATIVO

AUTORIZÓ: LICDA. MARIA CADELARA RAYSOZA AL COCER  
DIRECTORA GENERAL

000012



INSTITUTO ESTATAL PARA LA EDUCACION DE JOVENES Y ADULTOS  
ESTADO ANALITICO DE INGRESOS PRESUPUESTALES  
Del 01 de Enero al 30 de junio de 2017  
RAMO XI 2017



INSTITUTO ESTATAL PARA LA EDUCACION DE JOVENES Y ADULTOS

FUENTES DE INGRESOS	INGRESO				RECAUDADO	DIFERENCIA
	INGRESOS ESTIMADOS	AMPLIACIONES (REDUCCIONES)	MODIFICADO	DEVENGADO		
IMPUESTOS	0.00	0.00	0.00	0.00	0.00	0.00
CUOTAS Y APORTACIONES DE SEGURIDAD SOCIAL	0.00	0.00	0.00	0.00	0.00	0.00
CONTRIBUCIONES DE MEJORIAS	0.00	0.00	0.00	0.00	0.00	0.00
DERECHOS	0.00	0.00	0.00	0.00	0.00	0.00
PRODUCTOS	0.00	0.00	0.00	0.00	0.00	0.00
CORRIENTE	0.00	0.00	0.00	0.00	0.00	0.00
CAPITAL	0.00	0.00	0.00	0.00	0.00	0.00
APROVECHAMIENTOS	0.00	0.00	0.00	0.00	0.00	0.00
CORRIENTE	0.00	0.00	0.00	0.00	0.00	0.00
CAPITAL	0.00	0.00	0.00	0.00	0.00	0.00
INGRESOS POR VENTAS DE BIENES Y SERVICIOS	0.00	0.00	0.00	0.00	0.00	0.00
PARTICIPACIONES Y APORTACIONES	18,861,344.59	0.00	18,861,344.59	10,022,612.19	7,774,308.16	-11,087,038.43
TRANSFERENCIAS, SUBSIDIOS Y OTRAS AYUDAS		0.00	0.00			0.00%
INGRESOS DERIVADOS DE FINANCIAMIENTO	0.00	0.00	0.00	0.00	0.00	0.00%
TOTAL	18,861,344.59	0.00	18,861,344.59	10,022,612.19	7,774,308.16	-11,087,038.43

EST. D. ANALITICO DE INGRESOS POR FUENTE DE FINANCIAMIENTO	INGRESO				RECAUDADO	DIFERENCIA
	INGRESOS ESTIMADOS	AMPLIACIONES (REDUCCIONES)	MODIFICADO	DEVENGADO		
INGRESOS DEL GOBIERNO	18,861,344.59	0.00	18,861,344.59	10,022,612.19	7,774,308.16	-11,087,038.43
IMPUESTOS	0.00	0.00	0.00	0.00	0.00	0.00
CONTRIBUCIONES DE MEJORIAS	0.00	0.00	0.00	0.00	0.00	0.00
DERECHOS	0.00	0.00	0.00	0.00	0.00	0.00
PRODUCTOS	0.00	0.00	0.00	0.00	0.00	0.00
CORRIENTE	0.00	0.00	0.00	0.00	0.00	0.00
CAPITAL	0.00	0.00	0.00	0.00	0.00	0.00
APROVECHAMIENTO	0.00	0.00	0.00	0.00	0.00	0.00
CORRIENTE	0.00	0.00	0.00	0.00	0.00	0.00
CAPITAL	0.00	0.00	0.00	0.00	0.00	0.00
PARTICIPACIONES Y APORTACIONES	18,861,344.59	0.00	18,861,344.59	10,022,612.19	7,774,308.16	-11,087,038.43
TRANSFERENCIAS, ASIGNACIONES, SUBSIDIOS Y OTRAS AYUDAS	0.00	0.00	0.00	0.00	0.00	0.00
INGRESOS DE ORGANISMOS Y EMPRESAS	0.00	0.00	0.00	0.00	0.00	0.00
CUOTAS Y APORTACIONES DE SEGURIDAD SOCIAL	0.00	0.00	0.00	0.00	0.00	0.00
INGRESOS POR VENTA DE BIENES Y SERVICIOS	0.00	0.00	0.00	0.00	0.00	0.00
TRANSFERENCIAS, ASIGNACIONES, SUBSIDIOS Y OTRAS AYUDAS	0.00	0.00	0.00	0.00	0.00	0.00
INGRESOS DE ORGANISMOS Y EMPRESAS	0.00	0.00	0.00	0.00	0.00	0.00
INGRESOS DERIVADOS DE FINANCIAMIENTOS	0.00	0.00	0.00	0.00	0.00	0.00
TOTAL	18,861,344.59	0.00	18,861,344.59	10,022,612.19	7,774,308.16	-11,087,038.43

ELABORO: LIDIA MARICELA PEREZ DE ULLOA

JEFE DE PROGRAMACION Y PRESUPUESTO

REVISO: EDIC ROMANA VALE CAR

DIRECTOR DE PLANEACION Y EQUIPAMIENTO OPERATIVO

AUTORIZO: LIDIA MARICELA PEREZ DE ULLOA

DIRECTORA GENERAL

000011



INSTITUTO ESTATAL PARA LA EDUCACION DE JOVENES Y ADULTOS  
ESTADO ANALITICO DE INGRESOS PRESUPUESTALES  
Del 01 de Enero al 30 de Junio de 2017  
CONCENTRADO 201



INSTITUTO ESTATAL PARA LA EDUCACION DE JOVENES Y ADULTOS

FUENTES DE INGRESOS	INGRESO				RECAUDADO	DIFERENCIA
	INGRESOS ESTIMADOS	AMPLIACIONES (REDUCCIONES)	MODIFICADO	DEVENGADO		
IMPUESTOS	0.00	0.00	0.00	0.00	0.00	0.00
CUOTAS Y APORTACIONES DE SEGURIDAD SOCIAL	0.00	0.00	0.00	0.00	0.00	0.00
CONTRIBUCIONES DE MEJORAS	0.00	0.00	0.00	0.00	0.00	0.00
DERECHOS	0.00	0.00	0.00	0.00	0.00	0.00
PRODUCTOS	0.00	0.00	0.00	0.00	0.00	0.00
CORRIENTE	0.00	0.00	0.00	0.00	0.00	0.00
CAPITAL	0.00	0.00	0.00	0.00	0.00	0.00
APROVECHAMIENTOS	0.00	0.00	0.00	0.00	0.00	0.00
CORRIENTE	0.00	0.00	0.00	0.00	0.00	0.00
CAPITAL	0.00	0.00	0.00	0.00	0.00	0.00
INGRESOS POR VENTAS DE BIENES Y SERVICIOS	0.00	0.00	0.00	0.00	0.00	0.00
PARTICIPACIONES Y APORTACIONES	0.00	0.00	0.00	0.00	0.00	0.00
TRANSFERENCIAS, SUBSIDIOS Y OTRAS AYUDAS	84,780,695.59	0.00	84,780,695.59	43,113,859.19	39,017,287.81	-45,763,407.78
INGRESOS DERIVADOS DE FINANCIAMIENTO	0.00	0.00	0.00	0.00	0.00	0.00
TOTAL	84,780,695.59	0.00	84,780,695.59	43,113,859.19	39,017,287.81	-45,763,407.78

ESTADO ANALITICO DE INGRESOS POR FUENTE DE FINANCIAMIENTO	INGRESO				RECAUDADO	DIFERENCIA
	INGRESOS ESTIMADOS	AMPLIACIONES (REDUCCIONES)	MODIFICADO	DEVENGADO		
INGRESOS DEL GOBIERNO	84,780,695.59	0.00	84,780,695.59	43,113,859.19	39,017,287.81	-45,763,407.78
IMPUESTOS	0.00	0.00	0.00	0.00	0.00	0.00
CONTRIBUCIONES DE MEJORAS	0.00	0.00	0.00	0.00	0.00	0.00
DERECHOS	0.00	0.00	0.00	0.00	0.00	0.00
PRODUCTOS	0.00	0.00	0.00	0.00	0.00	0.00
CORRIENTE	0.00	0.00	0.00	0.00	0.00	0.00
CAPITAL	0.00	0.00	0.00	0.00	0.00	0.00
APROVECHAMIENTO	0.00	0.00	0.00	0.00	0.00	0.00
CORRIENTE	0.00	0.00	0.00	0.00	0.00	0.00
CAPITAL	0.00	0.00	0.00	0.00	0.00	0.00
PARTICIPACIONES Y APORTACIONES	84,780,695.59	0.00	84,780,695.59	43,113,859.19	39,017,287.81	-45,763,407.78
TRANSFERENCIAS, ASIGNACIONES, SUBSIDIOS Y OTRAS AYUDAS	0.00	0.00	0.00	0.00	0.00	0.00
INGRESOS DE ORGANISMOS Y EMPRESAS	0.00	0.00	0.00	0.00	0.00	0.00
CUOTAS Y APORTACIONES DE SEGURIDAD SOCIAL	0.00	0.00	0.00	0.00	0.00	0.00
INGRESOS POR VENTA DE BIENES Y SERVICIOS	0.00	0.00	0.00	0.00	0.00	0.00
TRANSFERENCIAS, ASIGNACIONES, SUBSIDIOS Y OTRAS AYUDAS	0.00	0.00	0.00	0.00	0.00	0.00
INGRESOS DE ORGANISMOS Y EMPRESAS	0.00	0.00	0.00	0.00	0.00	0.00
INGRESOS DERIVADOS DE FINANCIAMIENTO	0.00	0.00	0.00	0.00	0.00	0.00
TOTAL	84,780,695.59	0.00	84,780,695.59	43,113,859.19	39,017,287.81	-45,763,407.78

EL ABOGADO LCCDA. MARCELA PAREDES ULLDA  
JEFE DE PROGRAMACION Y PRESUPUESTO

REVISOR LCCDA. ROMAN A. VALLECAN  
DIRECTOR DE PLANEACION Y SEGUIMIENTO OPERATIVO

AUTORIZO: LCCDA. MARIA FLORENTINA RAYGOSA ACOCER  
DIRECTORA GENERAL

000010





INSTITUTO ESTATAL PARA LA EDUCACION DE LOS JOVENES Y ADULTOS  
 Estado Analítico del Ejercicio del Presupuesto de Egresos  
 Clasificación Administrativa  
 Del 01 de Enero al 30 de junio de 2017



**IEEA**  
 INSTITUTO ESTATAL PARA LA EDUCACION  
 DE JOVENES Y ADULTOS

Concepto	Egresos				Subejercicio	
	Aprobado	Ampliaciones/ (Reducciones)	Modificado	Devengado		Pagado
INSTITUTO ESTATAL PARA LA EDUCACION DE JOVENES Y ADULTOS	84,780,695.59	0.00	84,780,695.59	29,412,956.86	29,412,956.86	55,367,738.73
Total del Gasto	84,780,695.59	0.00	84,780,695.59	29,412,956.86	29,412,956.86	55,367,738.73

ELABORO: LCDO. MARCO A. PAREDES ULLCA  
 JEFE DE PROGRAMACION Y PRESUPUESTO

REVISO: LCDO. ROMAN VALDEZ  
 DIRECTOR DE PLANEACION Y EJECUTIVO

AUTORIZO: LCDA. MARIA CAIDELENA RAYGOZA ALCOCER  
 DIRECTORA GENERAL

000009







INSTITUTO ESTATAL PARA LA EDUCACIÓN DE LOS JOVENES Y ADULTOS  
 Estado Analítico del Ejercicio del Presupuesto de Egresos  
 Clasificación Funcional (Finalidad y Función)  
 Del 01 de Enero al 30 de Junio de 2017



Concepto	Egresos					Subejercicio
	Aprobado	Ampliaciones/ (Reducciones)	Modificado	Devengado	Pagado	
Desarrollo Social	84,780,695.59	0.00	84,780,695.59	29,412,956.86	29,412,956.86	55,367,738.73
Educación	84,780,695.59	0.00	84,780,695.59	29,412,956.86	29,412,956.86	55,367,738.73
Total del Gasto	84,780,695.59	0.00	84,780,695.59	29,412,956.86	29,412,956.86	55,367,738.73

  
 ELABORO: L. DORA PAREDES ULLOA  
 JEFE DE PROGRAMACIÓN Y PRESUPUESTO

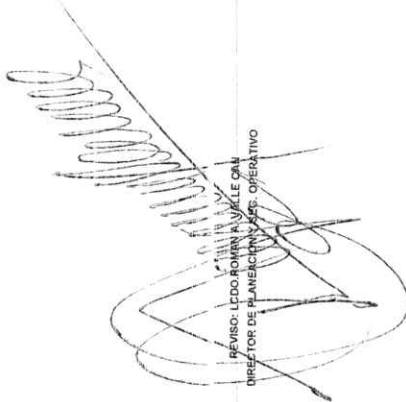
  
 REVISÓ: L. ROMAN VALLEJOS  
 DIRECTOR DE PLANEACIÓN Y SIGUIENTE OPERATIVO

  
 AUTORIZO: L. CIA. MARIA GAIDELARIA RAYGOZA ALCOCER  
 AUTORIZO

000008

Concepto	Egresos			Pagado	Subejercicio
	Aprobado	Ampliaciones (Reducciones)	Modificado		
<b>Programas</b>	<b>84,780,695.59</b>	<b>0.00</b>	<b>84,780,695.59</b>	<b>29,412,956.86</b>	<b>55,367,738.73</b>
Subsidios: Sector Social y Privado o Entidades Federativas y Municipios	0.00	0.00	0.00	0.00	0.00
Sueldos e Rentas de Operación	0.00	0.00	0.00	0.00	0.00
Otros Subsidios	0.00	0.00	0.00	0.00	0.00
[Desempeño de las Funciones	84,780,695.59	0.00	84,780,695.59	29,412,956.86	55,367,738.73
Prestación de Servicios Públicos	84,780,695.59	0.00	84,780,695.59	29,412,956.86	55,367,738.73
<b>Total del Gasto</b>	<b>84,780,695.59</b>	<b>0.00</b>	<b>84,780,695.59</b>	<b>29,412,956.86</b>	<b>55,367,738.73</b>

  
 ELABORO: Lcdo. MARCOS PAREDES ULLOA  
 JEFE DE PROGRAMACIÓN Y PRESUPUESTO

  
 REVISÓ: Lcda. MARIA CANDELARIA RAYGOZA ALCOCER  
 DIRECTORA GENERAL

AUTORIZO: Lcda. MARIA CANDELARIA RAYGOZA ALCOCER  
 DIRECTORA GENERAL



INSTITUTO ESTATAL PARA LA EDUCACION DE LOS JOVENES Y ADULTOS  
PROGRAMAS PRESUPUESTARIOS POR SECTOR  
Del 01 de Enero al 30 de Junio de 2017



SECTOR	PP	DENOMINACION	PRESUPUESTO					Porcentaje de Ejercicio	
			APROBADO	MODIFICADO	DEVENGADO	PAGADO	Fier / Aprob.	Ejer / Modi.	
1		Educación	84,780,695.59	84,780,695.59	29,412,956.86	29,412,956.86	34.69%	34.69%	
E		Prestación de Servicios Públicos	84,780,695.59	84,780,695.59	29,412,956.86	29,412,956.86	34.69%	34.69%	
E001		INSTITUTO ESTATAL PARA LA EDUCACION DE JOVENES Y ADULTOS	84,780,695.59	84,780,695.59	29,412,956.86	29,412,956.86	34.69%	34.69%	

ELABORÓ: CD. MARCO A. PAREDES ULLOA  
JEFE DE PROGRAMACION Y PRESUPUESTO

REVISÓ: LDCO. ROMÁN VALLECAN  
DIRECCIÓN DE PLANEACIÓN Y SEGUIMIENTO OPERATIVO

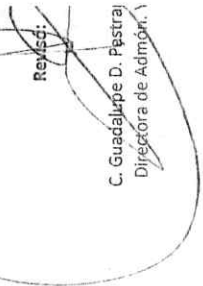
AUTORIZÓ: LCDA. MARÍA CANELARYNGOSA ALCOCER  
DIRECTORA GENERAL


000006

SECRETARÍA DE LA GESTIÓN PÚBLICA  
 COORDINACIÓN GENERAL DE AUDITORÍA  
 COORDINACIÓN DE AUDITORÍA EXTERNA


CEDULA DE RETENCIONES Y CONTRIBUCIONES POR ENTIDAD CON CORTE AL 30 DE JUNIO DE 2017

RETENCION / CONTRIBUCION	1	2	3	4	5	6	7	8	9	10	11	12	13	14	15	16	17	18	19
Entidad	ISR RET. POR SUELDOS Y SALARIOS	ISR RET. HONORARIOS ASIMILADOS A SALARIOS	ISR RET. POR SERVICIOS PROFESIONALES	ISR RET. POR ARRENDAMIENTO	ISR CAUSADO	IVA RETENIDO	3% SOBRE NOMINA	ISR RET.	SEGUROS	FONACOT	FONDO DE AHORRO	AHORRO SINDICAL	PREMIOS AL ISSSTE	CUOTAS DE SINDICATO	OTROS AGREDORES	SERVICIO MEDICO	PREMIOS A CORTO PLAZO	PREMIOS HIPOTECARIOS	MONEDEROS ELECTRONICOS
IEEA	306,866.47	25,247.59		8,749.73			1,054,830.34	228,572.78	438,458.72	23,114.60	52,630.70		8,742.98	184,049.14	512,320.67		116,369.74		
<b>TOTAL</b>	<b>306,866.47</b>	<b>25,247.59</b>	<b>0.00</b>	<b>8,749.73</b>	<b>0.00</b>	<b>0.00</b>	<b>1,054,830.34</b>	<b>228,572.78</b>	<b>438,458.72</b>	<b>23,114.60</b>	<b>52,630.70</b>	<b>0.00</b>	<b>8,742.98</b>	<b>184,049.14</b>	<b>512,320.67</b>	<b>0.00</b>	<b>116,369.74</b>	<b>0.00</b>	<b>0.00</b>

Revisó:  
  
 C. Guadalupe D. Pezra  
 Directora de Admón.

El Dpto:  
  
 C. Arell Espinosa Lopez  
 Jefe del Dpto. de Recs. Financieros

000005



## INSTITUTO ESTATAL PARA LA EDUCACIÓN DE JÓVENES Y ADULTOS

### INFORME SOBRE PASIVOS CONTINGENTES

En virtud de que los pasivos contingentes son obligaciones que tienen su origen en hechos específicos e independientes del pasado que en futuro pueden o no y, de acuerdo con lo que acontezca, desaparecen o se convierten en pasivos reales, juicios, garantías, avales, costos de planes de pensiones, jubilaciones, etc. Al cierre del 30 de Junio de 2017, este instituto no cuenta con ningún registro de pasivo contingente.

### NOTAS A LOS ESTADOS FINANCIEROS AL 30 DE JUNIO DEL 2017

#### UNIDAD MONETARIA

De acuerdo con las disposiciones legales, la unidad monetaria utilizada por este instituto Para la elaboración de los estados financieros es la moneda nacional (peso mexicano).

#### **Efectivo y equivalentes de efectivo/bancos**

Esta cuenta presenta un saldo de \$ 15,170,957.71 correspondiente a los recursos de Ramo 11 por \$ 3,501,258.18; de Ramo 33 \$ 4,189,066.31, y \$ 7 480,633.22 de Gobierno del Estado al 30 de Junio del 2017.

#### **TOTAL DE ACTIVOS NO CIRCULANTES**

##### **Bienes Inmuebles, Infraestructura y Construcción en Proceso**

El saldo de esta cuenta al 30 de junio del 2017 es de \$ 185,554.62 y corresponde al importe del edificio que actualmente ocupa la Dirección General en la Ciudad de Chetumal y a la presente fecha no tuvo afectaciones de altas ni bajas.

##### **Bienes muebles**

El saldo de esta cuenta al 30 de junio del 2017 es de \$ 39'868,114.52, sin movimiento alguno durante el mes.



QUINTANA ROO  
GOBIERNO DEL ESTADO  
2016 • 2022



**IEEA**  
INSTITUTO ESTATAL PARA LA EDUCACIÓN  
DE LOS JÓVENES Y ADULTOS

### Registro y valorización

Por lo que respecta al Instituto Estatal para la Educación de jóvenes y adultos, durante el ejercicio 2016 se realizaron las adecuaciones necesarias en el sistema integral de contabilidad gubernamental en lo referente a la valorización del patrimonio, realizando nuevamente el levantamiento del inventario existente; confirmando mediante las facturas correspondientes las fechas de adquisiciones y los costos históricos, que permitan tener la certeza de que los registros contables realizados en los años en los cuales tales bienes fueron adquiridos son correctos o no, de acuerdo a las políticas contables vigentes y aplicables en la materia en dichos ejercicios en donde fueron adquiridos; determinándose la uniformidad en el criterio para el registro de tales bienes, ahora bien con la entrada en vigor de la ley General de Contabilidad Gubernamental publicada en el diario oficial el 31 de Diciembre del 2008, así como sus reformas publicadas el 12 de Noviembre del 2012, el Instituto Estatal para la Educación de Jóvenes y Adultos ha realizado la valoración del patrimonio de conformidad a las "reglas específicas del Registro y Valoración del patrimonio" y los Parámetros de Estimación de Vida útil emitidos por el CONAC y publicados en el diario oficial el 13 de Diciembre de 2011 y el 15 de agosto de 2012, considerando la siguiente tabla:

Cuenta	Concepto	Años De vida útil	% de Depreciación anual
1.2.3	BIENES INMUEBLES, INFRAESTRUCTURA Y CONSTRUCCIONES EN PROCESO		
1.2.3.2	Viviendas	50	2
1.2.3.3	Edificios NO habitacionales	30	3.3
1.2.3.4	Infraestructura	25	4
1.2.3.9	Otros Bienes Inmuebles	20	5
1.2.4	BIENES MUEBLES		
1.2.4.1	Mobiliario y Equipo de Administración		
1.2.4.1.1	Muebles de oficina y estantería	10	10
1.2.4.1.2	Muebles, Excepto de oficina y estantería	10	10
1.2.4.1.3	Equipo de cómputo y de Tecnologías de la Información	3	33.3
1.2.4.1.9	Otros mobiliarios y Equipos de Administración	10	10
1.2.4.2	Mobiliario y Equipo Educativo y recreativo		
1.2.4.2.1	Equipos y aparatos audiovisuales	3	33.3
1.2.4.2.2	Aparatos Deportivos	5	20
1.2.4.2.3	Cámaras fotográficas y de Video	3	33.3
1.2.4.2.9	Otro mobiliario y Equipo Educativo y Recreativo	5	20

Dirección General


Av. Independencia 294. C.P. 77013. Chetumal, Quintana Roo, México.

Tel.: (983) 83 21029 Ext. EXT

correointitucional@inea.gob.mx

*[Handwritten signature]*

*[Handwritten signature]*



QUINTANA ROO  
ESTADO LIBRE ASOCIADO  
2016-2017



**IEEA**  
INSTITUTO ESTATAL PARA LA EDUCACIÓN  
DE LOS JÓVENES Y ADULTOS

		MÁS Y MEJORES OPORTUNIDADES	
1.2.4.3	Equipo Instrumental Médico y de Laboratorio		
1.2.4.3.1	Equipo Médico y de Laboratorio	5	20
1.2.4.3.2	Instrumental Médico y de Laboratorio	5	20
1.2.4.4	Equipo de Transporte		
1.2.4.4.1	Automóviles y Equipo Terrestre	5	20
1.2.4.4.2	Carrocerías y Remolques	5	20
1.2.4.4.3	Equipo Aeroespacial	5	20
1.2.4.4.4	Equipo ferroviario	5	20
1.2.4.4.5	Embarcaciones	5	20
1.2.4.4.9	Otros equipos de Transporte	5	20
1.2.4.5	Equipo de Defensa y seguridad	*	*
1.2.4.6	Maquinaria, otros Equipos y Herramientas		
1.2.4.6.1	Maquinaria y equipo agropecuario	10	10
1.2.4.6.2	Maquinaria y Equipo Industrial	10	10
1.2.4.6.3	Maquinaria y Equipo de Construcción	10	10
1.2.4.6.4	Sistemas de aire acondicionado, calefacción y de Refrigeración Industrial y Comercial	10	10
1.2.4.6.5	Equipo de comunicación y Telecomunicaciones	10	10
1.2.4.6.6	Equipos de Generación Eléctrica, Aparatos y Accesorios Electrónicos	10	10
1.2.4.6.7	Herramientas y Máquinas-Herramienta	10	10
1.2.4.6.9	Otros Equipos	10	10
1.2.4.8	Activos Biológicos		
1.2.4.8.1	Bovinos	5	20
1.2.4.8.2	Porcinos	5	20
1.2.4.8.3	Aves	5	20
1.2.4.8.4	Ovinos y caprinos	5	20
1.2.4.8.5	Peces y acuicultura	5	20
1.2.4.8.6	Equipos	5	20
1.2.4.8.7	Especies Menores y de Zoológico	5	20
1.2.4.8.8	Árboles y plantas	5	20
1.2.4.8.9	Otros activos Biológicos	5	20

El Instituto Estatal para la Educación de Jóvenes y Adultos, realizó la revalorización del patrimonio y realizó los cálculos de las depreciaciones en apego a lo anteriormente señalado, actualmente ha logrado realizar el cálculo y registro de las depreciaciones y las amortizaciones hasta el 30 de junio de 2017.

*[Handwritten signature]*


*[Handwritten signature]*

*[Handwritten signature]*

Dirección General  
Av. Independencia 294. C.P. 77013. Chetumal, Quintana Roo, México.  
Tel.: (983) 83 21029 Ext. EXT  
correointitucional@inea.gob.mx

000002





QUINTANA ROO  
GOBIERNO DEL ESTADO  
2016-2022



**IEEA**  
INSTITUTO ESTATAL PARA LA EDUCACIÓN  
DE LOS JÓVENES Y ADULTOS

**TOTAL PASIVOS CIRCULANTES**

**Cuentas por pagar a corto plazo**

**Servicios Personales por pagar a Corto Plazo.**

Esta cuenta presenta un saldo de \$ 1,259,663.25 la cual está integrada por las retenciones realizadas a los trabajadores por concepto de Seguro de Vida, retenciones y Préstamos personales al ISSSTE, SAR Y FOVISSSTE, correspondientes al mes de junio del 2017, teniendo como fecha límite de pago a más tardar el día 17 de julio del 2017.

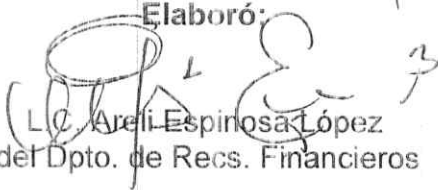
**Retenciones, Contribuciones por Pagar a Corto Plazo**

Esta cuenta presenta un saldo de \$ 1'369,148.38 el cual representa el importe de las retenciones realizadas a los trabajadores por concepto de ISR por sueldos y salarios, Honorarios asimilados, ISR por Arrendamiento y Servicios Profesionales del mes de junio 2017, las cuales serán cubiertas a más tardar el 17 de julio de 2017, cuando estas sean enteradas al Servicio de Administración Tributaria (SAT).


**Transferencias, Asignaciones, Subsidios y Otras Ayudas.**

Durante este ejercicio, se recibió recursos por \$625,048.10 de los cuales \$351,362.00 corresponden a la 2da parte de aguinaldo estatal, \$175,967.00 para el pago de servicios personales y \$97,719.10 para gastos de operación, dichos recursos corresponden al ejercicio 2016.

Elaboró:

  
L.C. Areli Espinosa López  
Jefa del Dpto. de Recs. Financieros

Vo.Bo.

  
C. Guadalupe D. Pastrana Sánchez  
Directora de Administración y Finanzas

000001