

resp. efa



DIRECCION GENERAL.

No. de Oficio: IEEA/DG/DRF/439/2015.
Chetumal, Quintana Roo, a 16 de junio del 2015.

**C. P. EMILIANO NOVELO RIVERO.
AUDITOR SUPERIOR DEL ESTADO.
CIUDAD.**

Por este medio me permito hacer la entrega del Estado financiero correspondiente al mes de junio del 2015.

Esperando haber cumplido con la encomienda que a mis funciones corresponde, aprovecho la ocasión para enviarle un cordial saludo.

ATENTAMENTE.

**PROFR. FRANCISCO JAVIER NOVELO ORDOÑEZ
DIRECTOR GENERAL.**



**INSTITUTO ESTATAL
PARA LA EDUCACIÓN
DE JÓVENES Y ADULTOS
DEL ESTADO DE
QUINTANA ROO**

- C. C. P.-C.P.- JOSE ALBERTO ALONSO OVANDO.- SECRETARIO DE EDUCACION.
- LIC. ALEJANDRO MARRUFO ROLDAN.- ENCARGADO DEL DESPACHO DE LA SEFYPLAN.
- C.P. GONZALO HERRERA CASTILLA.- SECRETARIO DE LA GESTION PUBLICA
- ARQ. VICTOR HUGO GOMEZ OCEJO.- ENCARGADO DEL ARCHIVO GENERAL DEL ASEQROO.
- LIC. MAURICIO CASTRO JIMENEZ.- DIRECTOR DE FISCALIZACION A LA DMINISTRACION PUBLICA CENTRAL DE LA ASEQROO.
- LIC. PATRICIA LIMA GOMEZ.- SUBSECRETARIA DE CREDITO Y FINANZAS.
- PROF. FRANCISCO J. NOVELO ORDOÑEZ.- DIRECTOR GENERAL DE IEEA.
- LIC. MANUEL J. HERRERA CARRILLO.- DIRECTOR ADMINISTRATIVO.

EXPEDIENTE/MINUTARIO.
FJNO/DNBS

Instituto Estatal para la Educación
de Jóvenes y Adultos
Avenida Independencia No. 294
Cdt. David Gustavo
Chetumal, Quintana Roo, C.P. 77013
Tel. (983) 8321029 8323101

AUDITORIA SUPERIOR DEL ESTADO
DE QUINTANA ROO
UNIDAD DE ADMINISTRACION

RECIBIDO

23 JUL 2015 12:20

ARCHIVO GENERAL DE LA AUDITORIA

ORIGINAL REVISADO
CARGO
LDO

	Origen	Aplicación
Activo		
Activo Circulante		
Efectivo y Equivalentes	11,650,101.69	
Derechos a Recibir Efectivo o Equivalentes	37,754,129.09	
Derechos a Recibir Bienes o Servicios		
Inventarios		
Almacenes		
Estimación por Pérdida o Deterioro de Activos Circulantes		
Otros Activos Circulantes		
Activo No Circulante		
Inversiones Financieras a Largo Plazo		
Derechos a Recibir Efectivo o Equivalentes a Largo Plazo		
Bienes Inmuebles, Infraestructura y Construcciones en Proceso	185,554.63	
Bienes Muebles	31,994,028.32	
Activos Intangibles		
Depreciación, Deterioro y Amortización Acumulada de Bienes		27,954,525.36
Activos Diferidos		
Estimación por Pérdida o Deterioro de Activos no Circulantes		
Otros Activos no Circulantes		
Pasivo		
Pasivo Circulante		
Cuentas por Pagar a Corto Plazo		282,377.30
Documentos por Pagar a Corto Plazo		746,838.03
Porción a Corto Plazo de la Deuda Pública a Largo Plazo		
Títulos y Valores a Corto Plazo		
Pasivos Diferidos a Corto Plazo		
Fondos y Bienes de Terceros en Garantía y/o Administración a Corto Plazo		
Provisiones a Corto Plazo		
Otros Pasivos a Corto Plazo		34,128,878.00
Pasivo No Circulante		
Cuentas por Pagar a Largo Plazo		
Documentos por Pagar a Largo Plazo		
Deuda Pública a Largo Plazo		
Pasivos Diferidos a Largo Plazo		
Fondos y Bienes de Terceros en Garantía y/o en Administración a Largo Plazo		
Provisiones a Largo Plazo		
HACIENDA PÚBLICA/PATRIMONIO		
Hacienda Pública/Patrimonio Contribuido		
Aportaciones		2,033,355.00
Donaciones de Capital		
Actualización de la Hacienda Pública/Patrimonio		
Hacienda Pública/Patrimonio Generado		
Resultados del Ejercicio (Ahorro/ Desahorro)		13,707,700.89
Resultados de Ejercicios Anteriores		2,730,129.06
Revalúos		
Reservas		
Rectificaciones de Resultados de Ejercicios Anteriores		
Excesos o Insuficiencia en la Actualización de la Hacienda Pública/Patrimonio		
Resultado por Posición Monetaria		
Resultado por Tenencia de Activos no Monetarios		
	81,583,814	81,583,814

AUDITORIA SUPERIOR DEL ESTADO
DE QUINTANA ROO
UNIDAD DE ADMINISTRACION

RECIBIDO
23 JUL 2015
12:20

ARCHIVO GENERAL DE LA AUDITORIA

* BAJO PROTESTA DE DECIR VERDAD DECLARAMOS QUE LOS ESTADOS FINANCIEROS Y SUS NOTAS, SON RAZONABLEMENTE CORRECTOS Y SON RESPONSABILIDAD DEL EMISOR*

Instituto Estatal para la Educación de Jóvenes y Adultos
A: Compañía Administrativa de Recursos Financieros
Carrilero, Quintana Roo, C.P. 77000
Tel: (983) 832-9029 / 832-9161

L.C. MANUEL J. HERRERA CARRILLO
DIRECTOR ADMINISTRATIVO

PROFESOR FRANCISCO ANTONIO NOVELO ORDÓÑEZ
DIRECTOR GENERAL

000001

INSTITUTO ESTATAL PARA LA EDUCACIÓN DE JÓVENES Y ADULTOS ESTADOS FINANCIEROS CONSOLIDADOS DEL 1 DE ENERO AL 30 DE JUNIO DEL 2016			
ACTIVO	2016	PASIVO	2016
Activo Circulante		Pasivo Circulante	
Efectivo y Equivalentes	11,850,101.69	Cuentas por Pagar a Corto Plazo	282,377.30
Derechos a Recibir Efectivo o Equivalentes	37,754,129.09	Documentos por Pagar a Corto Plazo	746,838.03
Derechos a Recibir Bienes o Servicios	0.00	Porción a Corto Plazo de la Deuda Pública a Largo Plazo	0.00
Inventarios	0.00	Títulos y Valores a Corto Plazo	0.00
Almacenes	0.00	Pasivos Diferidos a Corto Plazo	0.00
Estimación por Pérdida o Deterioro de Activos Circulantes	0.00	Fondos y Bienes de Terceros en Garantía y/o Administración a Corto Plazo	0.00
Otros Activos Circulantes	0.00	Provisiones a Corto Plazo	0.00
		Otros Pasivos a Corto Plazo	34,128,878.00
Total de Activos Circulantes	49,404,230.78	Total de Pasivos Circulantes	35,158,093.33
Activo No Circulante		Pasivo No Circulante	
Inversiones Financieras a Largo Plazo	0.00	Cuentas por Pagar a Largo Plazo	0.00
Derechos a Recibir Efectivo o Equivalentes a Largo Plazo	0.00	Documentos por Pagar a Largo Plazo	0.00
Bienes Inmuebles, Infraestructura y Construcciones en Proceso	185,554.63	Deuda Pública a Largo Plazo	0.00
Bienes Muebles	31,994,028.32	Pasivos Diferidos a Largo Plazo	0.00
Activos Intangibles		Fondos y Bienes de Terceros en Garantía y/o en Administración a Largo Plazo	0.00
Depreciación, Deterioro y Amortización Acumulada de Bienes	-27,954,525.36	Provisiones a Largo Plazo	0.00
Activos Diferidos		Total de Pasivos No Circulantes	0.00
Estimación por Pérdida o Deterioro de Activos no Circulantes	0.00	Total del Pasivo	35,158,093.33
Otros Activos no Circulantes	0.00	Hacienda Pública/Patrimonio	
Total de Activos No Circulantes	4,225,057.59	Hacienda Pública/Patrimonio Contribuido	
		Aportaciones	2,033,365.09
		Donaciones de Capital	0.00
		Actualización de la Hacienda Pública/Patrimonio	0.00
		Hacienda Pública/Patrimonio Generado	
		Resultados del Ejercicio (Ahorro/ Desahorro)	13,707,700.89
		Resultados de Ejercicios Anteriores	2,730,129.06
		Re evaluos	0.00
		Reservas	0.00
		Rectificaciones de Resultados de Ejercicios Anteriores	0.00
		Exceso o Insuficiencia en la Actualización de la Hacienda Pública/Patrimonio	
		Resultado por Posición Monetaria	0.00
		Resultado por Tenencia de Activos no Monetarios	0.00
		Total Hacienda Pública/Patrimonio	18,471,195.04
Total del Activo	53,629,288.37	Total del Pasivo y Hacienda Pública/Patrimonio	53,629,288.37

"BAJO PROTESTA DE DECIR VERDAD DECLARAMOS QUE LOS ESTADOS FINANCIEROS Y SUS NOTAS, SON RAZONABLEMENTE CORRECTOS Y SON RESPONSABILIDAD DEL EMISOR"

REVISÓ:

AUTORIZÓ:

 LIC. MANUEL JESUS HERRERA CARRILLO

 PROFESOR FRANCISCO J. NOVELO ORDÓÑEZ

DIRECTOR ADMINISTRATIVO

DIRECTOR GENERAL

ELABORÓ:

 LIC. DIANA NOEMI BASULTO SOLIS

Jefa del DEPTO. DE RECURSOS FINANCIEROS

Instituto Estatal para la Educación
 de Jóvenes y Adultos
 Av. Felipe Carrillo Puerto, 194
 Col. David González
 Chetumal, Quintana Roo, C. P. 241315
 T. 987-860-402-4019 832-9101

000002

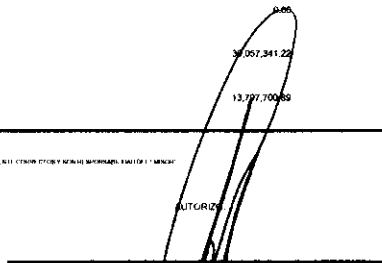
INSTITUTO ESTADAL PARA LA EDUCACIÓN DE JÓVENES Y ADULTOS
ESTADO DE CUENTAS
DEL EJERCICIO FISCAL DE 2011

	2011
INGRESOS Y OTROS BENEFICIOS	
Ingresos de la Gestión:	
Impuestos	0.00
Cuotas y Aportaciones de Seguridad Social	0.00
Contribuciones de Mejoras	0.00
Derechos	0.00
Productos de Tipo Corriente	0.00
Aprovechamientos de Tipo Corriente	0.00
Ingresos por Venta de Bienes y Servicios	0.00
Ingresos no Comprendidos en las Fracciones de la Ley de Ingresos Causados en Ejercicios Fiscales Anteriores Pendientes de Liquidación o Pago	0.00
Participaciones, Aportaciones, Transferencias, Asignaciones, Subsidios y Otras Ayudas	
Participaciones y Aportaciones	0.00
Transferencia, Asignaciones, Subsidios y Otras Ayudas	43,156,444.47
Otros Ingresos y Beneficios	
Ingresos Financieros	0.00
Incremento por Variación de Inventarios	0.00
Disminución del Exceso de Estimaciones por Pérdida o Deterioro u Obsolescencia	0.00
Disminución del Exceso de Provisiones	0.00
Otros Ingresos y Beneficios Varios	6,597.64
Total de Ingresos y Otros Beneficios	43,765,042.11
GASTOS Y OTRAS PÉRDIDAS	
Gastos de Funcionamiento	
Servicios Personales	16,429,089.45
Materiales y Suministros	1,552,386.85
Servicios Generales	2,836,193.62
Transferencia, Asignaciones, Subsidios y Otras Ayudas	
Transferencias Internas y Asignaciones al Sector Público	0.00
Transferencias al Resto del Sector Público	0.00
Subsidios y Subvenciones	0.00
Ayudas Sociales	9,239,691.30
Pensiones y Jubilaciones	0.00
Transferencias a Fideicomisos, Mandatos y Contratos Anticipos	0.00
Transferencias a la Seguridad Social	0.00
Donativos	0.00
Transferencias al Externo	0.00
Participaciones y Aportaciones	
Participaciones	0.00
Aportaciones	0.00
Comercios	0.00
Intereses, Comisiones y Otros Gastos de la Deuda Pública	
Intereses de la Deuda Pública	0.00
Comisiones de la Deuda Pública	0.00
Gastos de la Deuda Pública	0.00
Costo por Coberturas	0.00
Apoyos Financieros	0.00
Otros Gastos y Pérdidas Extraordinarias	
Estimaciones, Depreciaciones, Deterioros, Obsolescencia y Amortizaciones	0.00
Provisiones	0.00
Disminución de Inventarios	0.00
Aumento por Insuficiencia de Estimaciones por Pérdida o Deterioro u Obsolescencia	0.00
Aumento por Insuficiencia de Provisiones	0.00
Otros Gastos	0.00
Inversión Pública	
Inversión Pública no Capitalizable	0.00
Total de Gastos y Otras Pérdidas	30,067,341.22
Resultados del Ejercicio (Ahorro/Desahorro)	13,797,700.89

Instituto Estatal para la Educación de Jóvenes y Adultos
 Av. Tuxtla, p. 100, calle 100, CARRILLO
 Q. Roo, C. de la Gestión
 Calle 100, Quintana Roo, Q.R. 77010
 Tel: (983) 833 1015 3325191

REVISÓ

 DIRECTOR ADMINISTRATIVO

AUTORIZÓ

 PROFESOR FRANCISCO J. JAVELO ORDÓNEZ
 DIRECTOR GENERAL

INSTITUTO ESTATAL PARA LA EDUCACIÓN DE JÓVENES Y ADULTOS CENTRO DE TRANSACCIONES Y AUDITORÍA FINANCIERA CARRILLO DE LA VILLA, C.P. 70000, Q.R.		Autosuficiente	Autosuficiente	Autosuficiente	Autosuficiente	Autosuficiente
Rectificaciones de Resultados de Ejercicios Anteriores						
Patrimonio Neto Inicial Ajustado del Ejercicio						
Aplicaciones	0.00	0.00	0.00	0.00	0.00	0.00
Contribuciones de Capital	0.00	0.00	0.00	0.00	0.00	0.00
Actualización de la Hacienda Pública/Patrimonio	0.00	0.00	0.00	0.00	0.00	0.00
Transferencias de la Hacienda Pública / Patrimonio Neto del Ejercicio						
Resultados del Ejercicio (Almorta/Desahorro)	0.00	0.00	0.00	0.00	0.00	0.00
Operaciones de Ejercicios Anteriores	0.00	0.00	0.00	0.00	0.00	0.00
Revalúos	0.00	0.00	0.00	0.00	0.00	0.00
Reservas	0.00	0.00	0.00	0.00	0.00	0.00
Hacienda Pública / Patrimonio Neto Final del Ejercicio 2015						
	0.00	0.00	0.00	0.00	0.00	0.00
Cambios en la Hacienda Pública / Patrimonio Neto del Ejercicio 2014						
Aplicaciones	0.00	0.00	2,033,365.06	0.00	0.00	2,033,365.06
Operaciones de Capital	0.00	0.00	0.00	0.00	0.00	0.00
Actualización de la Hacienda Pública/Patrimonio	0.00	0.00	0.00	0.00	0.00	0.00
Transferencias de la Hacienda Pública / Patrimonio Neto del Ejercicio						
Resultados del Ejercicio (Almorta/Desahorro)	0.00	0.00	13,077,700.82	0.00	0.00	13,077,700.82
Operaciones de Ejercicios Anteriores	0.00	0.00	2,750,129.06	0.00	0.00	2,750,129.06
Revalúos	0.00	0.00	0.00	0.00	0.00	0.00
Reservas	0.00	0.00	0.00	0.00	0.00	0.00
Saldo Neto en la Hacienda Pública / Patrimonio 2015						
	0.00	0.00	14,471,129.04	0.00	0.00	14,471,129.04

* BAJO PROTESTA DE DECIR VERDAD DECLARAMOS QUE LOS ESTADOS FINANCIEROS Y SUS NOTAS, SON RAZONABLEMENTE CORRECTOS Y SON RESPONSABLEMENTE DEL EMISOR

REVISÓ:
 AUTORIZÓ:
 L.C. JUANES J. VARELA CARRIZO
 DIRECTOR ADMINISTRATIVO

PROFESOR FRANCISCO JAVIER DEL CARMEN
 DIRECTOR GENERAL

ALABORO:
 L.C. DIANA MORENO BUSTILLO SOLÍS
 JEFA DEL DEPTO. DE RECURSOS FINANCIEROS

INSTITUTO ESTATAL PARA LA EDUCACIÓN DE JÓVENES Y ADULTOS ESTADO ANALÍTICO DEL ACTIVO DEL 1 DE ENERO AL 30 DE JUNIO DEL 2015						
Concepto	Saldo Inicial	Cargas del Periodo	Abonos del Periodo	Saldo Final	Variación del Periodo	
ACTIVO						
Activo Circulante	56,179,474	17,476,002	24,251,245	49,404,231	-6,775,243	
Efectivo y Equivalentes	12,707,660.11	7,511,259.36	8,568,817.78	11,650,101.69	-1,057,558	
Derechos a Recibir Efectivo o Equivalentes	43,471,813.52	9,964,742.36	15,682,426.79	37,754,129.09	-5,717,684	
Derechos a Recibir Bienes o Servicios	0.00	0.00	0.00	0.00	0	
Inventarios	0.00	0.00	0.00	0.00	0	
Almacenes	0.00	0.00	0.00	0.00	0	
Estimación por Pérdida o Deterioro de Activos Circulantes	0.00	0.00	0.00	0.00	0	
Otros Activos Circulantes	0.00	0.00	0.00	0.00	0	
Activo No Circulante	58,356,302.23	1,777,806.08	0.00	60,134,108.31	1,777,806	
Inversiones Financieras a Largo Plazo	0.00	0.00	0.00	0.00	0	
Derechos a Recibir Efectivo o Equivalentes a Largo Plazo	0.00	0.00	0.00	0.00	0	
Bienes Inmuebles, Infraestructura y Construcciones en Proceso	185,554.63	0.00	0.00	185,554.63	0	
Bienes Muebles	30,216,222.24	1,777,806.08	0.00	31,994,028.32	1,777,806	
Activos Intangibles	0.00	0.00	0.00	0.00	0	
Depreciación, Deterioro y Amortización Acumulada de Bienes	27,954,525.36	0.00	0.00	27,954,525.36	0	
Activos Diferidos	0.00	0.00	0.00	0.00	0	
Estimación por Pérdida o Deterioro de Activos no Circulantes	0.00	0.00	0.00	0.00	0	
Otros Activos no Circulantes	0.00	0.00	0.00	0.00	0	

*BAJO PROTESTA DE VERDAD DECLARAMOS QUE LOS ESTADOS FINANCIEROS Y SUS NOTAS SON RAZONABLEMENTE CORRECTOS Y SON RESPONSABILIDAD DEL EMISOR

REVISÓ:

AUTORIZÓ:

LIC. MANUEL JESÚS HERRERA CARRILLO

PROFESOR FRANCISCO FROVILLO BORDOÑEZ

DIRECTOR ADMINISTRATIVO

DIRECTOR GENERAL

ELABORÓ:

L.C. DIANA NOEMI BASILTO SOLIS

JEFA DEL DEPTO. DE RECURSOS FINANCIEROS

Instituto Estatal para la Educación de Jóvenes y Adultos
 Av. Independencia 11-104
 C. D. David O. Sáyra
 Chetumal, Quintana Roo, C.P. 24310
 Tel: (993) 837 919 8323 919

000005

INSTITUTO ESTATAL PARA LA EDUCACIÓN DE JOVENES Y ADULTOS				
ESTADO ANALITICO DE LA DEUDA Y OTROS PASIVOS				
DEL 1 DE ENERO AL 31 DE JUNIO DEL 2015				
Descripción de los Pasivos	Método de Contratación	Modalidad o Tipo de Acuerdo	Saldo Inicial del Periodo	Saldo Final del Periodo
DEUDA PÚBLICA				
Corto Plazo				
Deuda Interna				
Instituciones de Crédito				
Títulos y Valores				
Arrendamientos Financieros				
Deuda Externa				
Organismos Internacionales	Financieros			
Deuda Bilateral				
Títulos y Valores				
Arrendamientos Financieros				
<i>Subtotal Corto Plazo</i>				
Largo Plazo				
Deuda Interna				
Instituciones de Crédito				
Títulos y Valores				
Arrendamientos Financieros				
Deuda Externa				
Organismos Internacionales	Financieros			
Deuda Bilateral				
Títulos y Valores				
Arrendamientos Financieros				
<i>Subtotal Largo Plazo</i>				
Otros Pasivos			4,574,676.12	4,574,676.12
Total Deuda y Otros Pasivos			4,574,676.12	4,574,676.12

"BAJO PROTESTA DE DECIR VERDAD DECLARAMOS QUE LOS ESTADOS FINANCIEROS Y SUS NOTAS, SON RAZONABLEMENTE CORRECTOS Y SON RESPONSABILIDAD DEL EMISOR"

REVISÓ:

LIC. MANUEL JESUS HERRERA CARRILLO

DIRECTOR ADMINISTRATIVO

AUTORIZÓ:

PROFE. FRANCISCO J. NOVELO ORDÓREZ

DIRECTOR GENERAL

ELABORÓ:

L.C. DIANA NOEMI BASULTO SOLIS

JEFA DEL DEPTO. DE RECURSOS FINANCIEROS

Instituto Estatal para la Educación de Jóvenes y Adultos
Calle 10 de Agosto, s/n, Col. 104
C. P. 97000, Mérida, Yucatán
Mérida, Quintana Roo, C. P. 97000
Tel: 99 9 502 4029 3100 01

000006

INSTITUTO ESTATAL PARA LA EDUCACION DE JOVENES Y ADULTOS DEL ESTADO DE QUINTANA ROO

ENDEUDAMIENTO NETO

DEL 1 DE ENERO AL 30 DE JUNIO DEL 2015

NO APLICA			
Total Créditos Bancarios			
Total Otros Instrumentos de Deuda			
TOTAL			

REVISO

LIC. MANUEL J. HERRERA CARRILLO
DIRECTOR ADMINISTRATIVO

AUTORIZO

PROFR. FRANCISCO J. NOVELO ORDOÑEZ
DIRECTOR GENERAL

ELABORO

L.C DIANA NOEMI BASULTO SOLIS
JEFA DEL DEPTO. DE RECURSOS FINANCIEROS

Instituto Estatal para la Educación de Jóvenes y Adultos
Av. Independencia Int. 294
Cdad. David Guzmán
Cruzamiento, Quintana Roo, C.P. 77013
Tel: (982) 8521039 8310101

..000007


INSTITUTO ESTATAL PARA LA EDUCACION DE JOVENES Y ADULTOS DEL ESTADO DE QUINTANA ROO
 INTERESES DE LA DEUDA
 DEL 1 DE ENERO AL 30 DE JUNIO DEL 2015

NO APLICA		
Total de Intereses de Créditos Bancarios		
Total de Intereses de Otros Instrumentos de Deuda		
TOTAL		

REVISO


 LIC. MANUEL J. HERRERA CARRILLO
 DIRECTOR ADMINISTRATIVO

AUTORIZO


 PROF. FRANCISCO J. NOVELO ORDOÑEZ
 DIRECTOR GENERAL

ELABORO


 L.C. DIANA NOEMI BASULTO SOLIS
 JEFA DEL DEPTO. DE RECURSOS FINANCIEROS

INSTITUTO ESPECIAL PARA LA EDUCACIÓN DE JÓVENES Y ADULTOS		
ESTADO DE FLUJOS DE EFECTIVO		
DEL 1 DE ENERO AL 31 DE DICIEMBRE DE 2016		
Cuentas		2016
Flujos de Efectivo de las Actividades de Operación		
Origen		
	Impuestos	
	Cuotas y Aportaciones de Seguridad Social	
	Contribuciones de mejoras	
	Derechos	
	Productos de Tipo Corriente	
	Aprovechamientos de Tipo Corriente	
	Ingresos por Venta de Bienes y Servicios	
	Ingresos no Comprobados en las Fracciones de la Ley de Ingresos Causados en Ejercicios Fiscales Anteriores	
	Pendientes de Liquidación o Pago	
	Participaciones y Aportaciones	
	Transferencias, Asignaciones y Subsidios y Otras Ayudas	11,643,504.05
	Otros Orígenes de Operación	6,587.04
Aplicación		
	Servicios Personales	
	Materiales y Suministros	
	Servicios Generales	
	Transferencias Internas y Asignaciones al Sector Público	
	Transferencias al resto del Sector Público	
	Subsidios y Subvenciones	
	Ayudas Sociales	
	Pensiones y Jubilaciones	
	Transferencias a Fideicomisos, Mandatos y Contratos Análogos	
	Transferencias a la Seguridad Social	
	Donativos	
	Transferencias al Exterior	
	Participaciones	
	Aportaciones	
	Convenios	
	Otras Aplicaciones de Operación	
	Flujos Netos de Efectivo por Actividades de Operación	11,650,191.09
Flujos de Efectivo de las Actividades de Inversión		
Origen		
	Bienes Inmuebles, Infraestructura y Construcciones en Proceso	0.00
	Bienes Muebles	0.00
	Otros Orígenes de Inversión	0.00
Aplicación		
	Bienes Inmuebles, Infraestructura y Construcciones en Proceso	0.00
	Bienes Muebles	0.00
	Otras Aplicaciones de Inversión	0.00
	Flujos Netos de Efectivo por Actividades de Inversión	0.00
Flujo de Efectivo de las Actividades de Financiamiento		
Origen		
	Endeudamiento Neto	
	Interno	
	Externo	
Aplicación		
	Servicios de la Deuda	
	Interno	
	Externo	
	Flujos netos de Efectivo por Actividades de Financiamiento	0.00
	Incremento/Disminución Neta en el Efectivo y Equivalentes al Efectivo	0.00
	Efectivo y Equivalentes al Efectivo al Inicio del Ejercicio	0.00
	Efectivo y Equivalentes al Efectivo al Final del Ejercicio	11,650,191.09

* BAJO PROTESTA DE DECIR VERDAD DECLARAMOS QUE LOS ESTADOS FINANCIEROS Y SUS NOTAS, SON RAZONABLEMENTE CORRECTOS Y SON RESPONSABILIDAD DEL EMISOR*

REVISÓ
 Instituto Especial para la Educación de Jóvenes y Adultos
 Calle 10 de Agosto 201
 Col. Pan de Azúcar, C. P. 97000
 Mérida, Yucatán, México
 Tel: (983) 3221026-3221001

AUTORIZÓ:
 PROF. FRANCISCO J. NOVELO ORDOÑEZ
 DIRECTOR GENERAL

ELABORÓ:
 L.C. DIANA NOÉMI BASILTO SOLÍS

000009

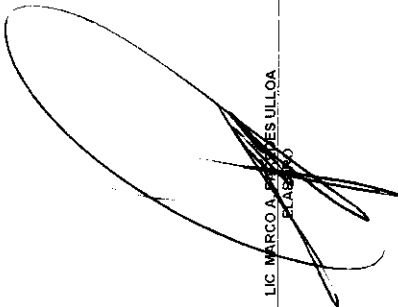


INSTITUTO ESTATAL PARA LA EDUCACION DE JOVENES Y ADULTOS
ESTADO ANALITICO DEL EJERCICIO DEL PRESUPUESTO DE EGRESOS POR CAPITULO DEL GASTO
PRESUPUESTO ACUMULADO: ENERO-JUNIO
CONCENTRADO 2015

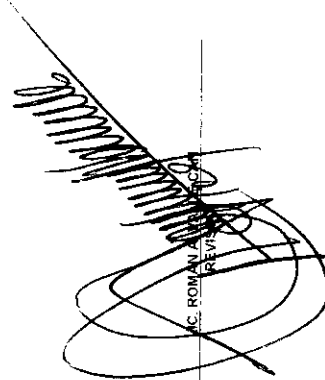


EJERCICIO DEL PRESUPUESTO		PRESUPUESTO DE EGRESOS	AMPLIACIONES (REDUCCIONES)	PRESUPUESTO VIGENTE	COMPROMETIDO	PRESUPUESTO DISPONIBLE PARA COMPROMETER	DEVENGADO	COMPROMETIDO NO DEVENGADO	PRESUPUESTO SIN DEVENGAR	EJERCIDO	PAGADO	CUENTAS POR PAGAR
NOMBRE												
1000	SERVICIOS PERSONALES	36,413,924.00	0.00	36,413,924.00	16,429,069.45	19,984,854.55	16,429,069.45	0.00	19,984,854.55	16,429,069.45	16,429,069.45	0.00
2000	MATERIALES Y SUMINISTROS	5,706,554.00	-144,697.00	5,561,857.00	1,552,386.65	4,009,470.35	1,552,386.65	0.00	4,009,470.35	1,552,386.65	1,552,386.65	0.00
3000	SERVICIOS GENERALES	7,338,381.00	-144,697.00	7,193,684.00	2,835,277.22	4,358,406.78	2,835,277.22	0.00	4,358,406.78	2,835,277.22	2,835,277.22	0.00
4000	TRANSF. ASIGNAC. SUBS. Y OTRAS AYUDAS	44,308,731.00	0.00	44,308,731.00	9,239,691.50	35,069,039.50	9,239,691.50	0.00	35,069,039.50	9,239,691.50	9,239,691.50	0.00
5000	BIENES MUEBLES, INMUEBLES E INTANGIBLES	0.00	4,553,223.35	4,553,223.35	0.00	4,553,223.35	0.00	0.00	4,553,223.35	0.00	0.00	0.00
TOTAL		94,397,550.00	4,553,223.35	98,950,773.35	30,056,424.82	68,894,348.54	30,056,424.82	0.00	68,894,348.54	30,056,424.82	30,056,424.82	0.00

LIC MARCO A. MARTINEZ ULLOA
SECRETARIO



LIC. ROMANA GONZALEZ
SECRETARIA



PROF. FRANCISCO J. RIVERA NOVELO ORDOÑEZ
AUTORIZADO



RECIBIDO
DEPARTAMENTO DE RECURSOS FINANCIEROS
JUL 2015



0000010



GRUPO 101-3-147

INSTITUTO ESTATAL PARA LA EDUCACION DE JOVENES Y ADULTOS
ESTADO ANALITICO DEL EJERCICIO DEL PRESUPUESTO DE EGRESOS POR CAPITULO DEL GASTO
PRESUPUESTO ACUMULADO: ENERO-JUNIO
FAETA 2015



EJERCICIO DEL PRESUPUESTO		PRESUPUESTO DE EGRESOS	AMPLIACIONES (REDUCCIONES)	PRESUPUESTO VIGENTE	COMPROMETIDO	PRESUPUESTO DISPONIBLE PARA COMPROMETER	DEVENGADO	COMPROMETIDO NO DEVENGADO	PRESUPUESTO SIN DEVENGAR	EJERCIDO	PAGADO	CUENTAS POR PAGAR
NOMBRE												
1000	SERVICIOS PERSONALES	26.477.030,00	0,00	26.477.030,00	12.583.922,96	13.923.107,02	12.583.922,96	0,00	13.923.107,02	12.553.922,96	12.553.922,96	0,00
2000	MATERIALES Y SUMINISTROS	1.574.549,00	109.116,20	1.683.665,20	309.063,32	874.601,88	809.063,32	0,00	874.601,88	809.063,32	809.063,32	0,00
3000	SERVICIOS GENERALES	5.738.110,00	109.116,20	5.628.993,80	2.429.373,10	3.199.620,70	2.429.373,10	0,00	3.199.620,70	2.429.373,10	2.429.373,10	0,00
4000	TRANSF. ASIGNAC. SUBS. Y OTRAS AYUDAS	6.633.427,00	0,00	6.633.427,00	1.293.793,00	5.339.634,00	1.293.793,00	0,00	5.339.634,00	1.293.793,00	1.293.793,00	0,00
5000	BIENES MUEBLES, INMUEBLES E INTANGIBLES	0,00	3.973.583,36	3.973.583,36	0,00	3.973.583,36	0,00	0,00	3.973.583,36	0,00	0,00	0,00
TOTAL		40.423.116,00	3.973.583,36	44.396.699,36	17.086.152,40	27.310.546,96	17.086.152,40	0,00	27.310.546,96	17.086.152,40	17.086.152,40	0,00

LILY MARCELA VALENZUELA
ENCARGADA

LILY ROMANA VALENZUELA
ENCARGADA

PROF. FRANCISCO JAVIER NOVELO ORDÓÑEZ
ENCARGADO

000011



64-011100-0000

INSTITUTO ESTATAL PARA LA EDUCACION DE JOVENES Y ADULTOS
ESTADO ANALITICO DEL EJERCICIO DEL PRESUPUESTO DE EGRESOS POR CAPITULO DEL GASTO
PRESUPUESTO ACUMULADO: ENERO-JUNIO
GOBIERNO DEL ESTADO 2015



EJERCICIO DEL PRESUPUESTO	NOMBRE	PRESUPUESTO DE EGRESOS	AMPLIACIONES (REDUCCIONES)	PRESUPUESTO VIGENTE	COMPROMETIDO	PRESUPUESTO DISPONIBLE PARA COMPROMETER	DEVENGADO	COMPROMETIDO NO DEVENGADO	PRESUPUESTO SIN DEVENGAR	EJERCIDO	PAGADO	CUENTAS POR PAGAR
1000	SERVICIOS PERSONALES	9,936,894.00	0.00	9,936,894.00	3,875,146.47	6,061,747.53	3,875,146.47	0.00	6,061,747.53	3,875,146.47	3,875,146.47	0.00
2000	MATERIALES Y SUMINISTROS	1,801,624.00	0.00	1,801,624.00	128,432.97	1,673,191.03	128,432.97	0.00	1,673,191.03	128,432.97	128,432.97	0.00
3000	SERVICIOS GENERALES	1,377,770.00	0.00	1,377,770.00	51,238.23	1,326,531.77	51,238.23	0.00	1,326,531.77	51,238.23	51,238.23	0.00
4000	TRANSF. ASIGNAC. SUVS. Y OTRAS AYUDAS	7,693,780.00	0.00	7,693,780.00	1,032,174.00	6,661,606.00	1,032,174.00	0.00	6,661,606.00	1,032,174.00	1,032,174.00	0.00
5000	BIENES MUEBLES, INMUEBLES E INTANGIBLES	0.00	0.00	0.00	0.00	0.00	0.00	0.00	0.00	0.00	0.00	0.00
	TOTAL	20,800,068.00	0.00	20,800,068.00	5,086,991.67	15,713,076.33	5,086,991.67	0.00	15,713,076.33	5,086,991.67	5,086,991.67	0.00

LIC. MARCO A. BATALLAS ULLOA
SECRETARIO

LIC. ROMAN
REVISOR

PROF. FRANCISCO JAVIER NOVELO ORDÓÑEZ
AUTORIZADO

000012



MINISTERIO DE EDUCACIÓN

INSTITUTO ESTATAL PARA LA EDUCACION DE JOVENES Y ADULTOS
ESTADO ANALITICO DEL EJERCICIO DEL PRESUPUESTO DE EGRESOS POR CAPITULO DEL GASTO
PRESUPUESTO ACUMULADO: ENERO-JUNIO
RAMO XI 2015



EJERCICIO DEL PRESUPUESTO	PRESUPUESTO DE EGRESOS	AMPLIACIONES (REDUCCIONES)	PRESUPUESTO VIGENTE	COMPROMETIDO	PRESUPUESTO DISPONIBLE PARA COMPROMETER	DEVENGADO	COMPROMETIDO NO DEVENGADO	PRESUPUESTO SIN DEVENGAR	EJERCIDO	PAGADO	CUENTAS POR PAGAR
NOMBRE											
1000 SERVICIOS PERSONALES	0,00	0,00	0,00	0,00	0,00	0,00	0,00	0,00	0,00	0,00	0,00
2000 MATERIALES Y SUMINISTROS	2.330.381,00	253.813,20	2.076.567,80	614.890,36	1.461.677,44	614.890,36	1.461.677,44	1.461.677,44	614.990,36	614.890,36	0,00
3000 SERVICIOS GENERALES	222.501,00	253.813,20	476.314,20	354.663,89	121.648,31	354.663,89	2,00	121.648,31	354.663,89	354.663,89	0,00
4000 TRANSF. ASIGNAC. SUBS. Y OTRAS AYUDAS	30.621.524,00	0,00	30.621.524,00	6.913.724,50	23.707.799,50	6.913.724,50	0,00	23.707.799,50	6.913.724,50	6.913.724,50	0,00
5000 BIENES MUEBLES, INMUEBLES E INTANGIBLES	0,00	0,00	0,00	0,00	0,00	0,00	0,00	0,00	0,00	0,00	0,00
TOTAL	33.174.406,00	0,00	33.174.406,00	7.883.280,75	25.291.125,25	7.883.280,75	0,00	25.291.125,25	7.883.280,75	7.883.280,75	0,00

LIC. MARCO ANTONIO SULLOA
ELABORADOR

LIC. ROMAN GILGILCAN
REVISOR

PROF. FRANCISCO JAVIER ORDOÑEZ
AUTORIZADO

01300000



INSTITUTO ESTATAL PARA LA EDUCACION DE JOVENES Y ADULTOS
ESTADO ANALITICO DE INGRESOS PRESUPUESTALES
Del 01 de Enero al 30 de junio de 2015
CONCENTRADO 2015



FUENTES DE INGRESOS	INGRESOS ESTIMADOS	MODIFICADO		DEVENGADO	RECAUDADO	AVANCE DE RECAUDACION RECAUDACION/ESTIMACION
		AMPLIACIONES (REDUCCIONES)	MODIFICADO			
I IMPUESTOS	0.00	0.00	0.00	0.00	0.00	0.00%
II CONTRIBUCIONES DE MEJORAS	0.00	0.00	0.00	0.00	0.00	0.00%
III DERECHOS	0.00	0.00	0.00	0.00	0.00	0.00%
IV CONTRIBUCIONES NO COMPRENDIDAS EN LAS FRACCIONES ANTERIORES, CAUSADAS EN EJERCICIOS FISCALES ANTERIORES PENDIENTES DE LIQUIDACION O PAGO	0.00	0.00	0.00	0.00	0.00	0.00%
V PRODUCTOS	0.00	0.00	0.00	0.00	0.00	0.00%
VI APROVECHAMIENTOS	0.00	0.00	0.00	0.00	0.00	0.00%
VIII PARTICIPACIONES Y APORTACIONES	94,397,590.00	4,553,223.36	98,950,813.36	56,866,281.36	43,738,991.71	48.33%
IX TRANSFERENCIAS, SUBSIDIOS Y OTRAS AYUDAS	0.00	0.00	0.00	0.00	0.00	0.00%
X INGRESOS DERIVADOS DE FINANCIAMIENTO	0.00	0.00	0.00	0.00	0.00	0.00%
ESTADO DE ANALITICO DE INGRESOS POR FUENTE DE CONTRIBUCION	94,397,590.00	4,553,223.36	98,950,813.36	56,866,281.36	43,738,991.71	48.33%

TRIBUTARIOS	INGRESOS ESTIMADOS	MODIFICADO		DEVENGADO	RECAUDADO	AVANCE DE RECAUDACION RECAUDACION/ESTIMACION
		AMPLIACIONES (REDUCCIONES)	MODIFICADO			
IMPUESTOS SOBRE LOS INGRESOS	0.00	0.00	0.00	0.00	0.00	0.00%
INGRESOS SOBRE EL PATRIMONIO	0.00	0.00	0.00	0.00	0.00	0.00%
IMPUESTO SOBRE LA PRODUCCION, EL CONSUMO Y LAS TR	0.00	0.00	0.00	0.00	0.00	0.00%
IMPUESTO AL COMERCIO EXTERIOR	0.00	0.00	0.00	0.00	0.00	0.00%
IMPUESTO SOBRE NOMINA Y ASIMILABLES	0.00	0.00	0.00	0.00	0.00	0.00%
IMPUESTOS ECOLÓGICOS	0.00	0.00	0.00	0.00	0.00	0.00%
ACCESORIOS	0.00	0.00	0.00	0.00	0.00	0.00%
OTROS IMPUESTOS	0.00	0.00	0.00	0.00	0.00	0.00%
SUBTOTAL TRIBUTARIOS	0.00	0.00	0.00	0.00	0.00	0.00%
NO TRIBUTARIOS						
I DERECHOS	0.00	0.00	0.00	0.00	0.00	0.00%
II PRODUCTOS	0.00	0.00	0.00	0.00	0.00	0.00%
III APROVECHAMIENTOS	0.00	0.00	0.00	0.00	0.00	0.00%
IV CONTRIBUCIONES DE MEJORAS	0.00	0.00	0.00	0.00	0.00	0.00%
SUB TOTAL NO TRIBUTARIOS	0.00	0.00	0.00	0.00	0.00	0.00%

LIC. MARCO A. RIVERA DE ULLOA
ELABORO

LIC. ROMAN A. ...
REVISOR

PROF. FRANCISCO JAVIER LOPEL ORDOÑEZ
AUTORIZA

..000014



INSTITUTO ESTATAL PARA LA EDUCACION DE JOVENES Y ADULTOS
ESTADO ANALITICO DE INGRESOS PRESUPUESTALES
Del 01 de Enero al 30 de junio de 2015
FAETA 2015



FUENTES DE INGRESOS	INGESOS ESTIMADOS	MODIFICADO		DEVENGADO	RECAUDADO	AVANCE DE RECAUDACION RECAUDACION/ESTIMACION
		AMPLIACIONES (REDUCCIONES)	MODIFICADO			
I IMPUESTOS	0.00	0.00	0.00	0.00	0.00	0.00%
II CONTRIBUCIONES DE MEJORAS	0.00	0.00	0.00	0.00	0.00	0.00%
III DERECHOS	0.00	0.00	0.00	0.00	0.00	0.00%
IV CONTRIBUCIONES NO COMPRENDIDAS EN LAS FRACCIONES ANTERIORES, CAUSADAS EN EJERCICIOS FISCALES ANTERIORES PENDIENTES DE LIQUIDACION O PAGO	0.00	0.00	0.00	0.00	0.00	0.00%
V PRODUCTOS	0.00	0.00	0.00	0.00	0.00	0.00%
VI APROVECHAMIENTOS	0.00	0.00	0.00	0.00	0.00	0.00%
VIII PARTICIPACIONES Y APORTACIONES	40,423,116.00	3,973,563.36	44,396,699.36	23,631,595.36	23,631,595.36	58.46%
IX TRANSFERENCIAS, SUBSIDIOS Y OTRAS AYUDAS	0.00	0.00	0.00	0.00	0.00	0.00%
X INGRESOS DERIVADOS DE FINANCIAMIENTO	0.00	0.00	0.00	0.00	0.00	0.00%
ESTADO DE ANALITICO DE INGRESOS POR FUENTE DE CONTRIBUCION	40,423,116.00	3,973,563.36	44,396,699.36	23,631,595.36	23,631,595.36	58.46%

TRIBUTARIOS	INGESOS ESTIMADOS	MODIFICADO		DEVENGADO	RECAUDADO	AVANCE DE RECAUDACION RECAUDACION/ESTIMACION
		AMPLIACIONES (REDUCCIONES)	MODIFICADO			
IMPUESTOS SOBRE LOS INGRESOS	0.00	0.00	0.00	0.00	0.00	0.00%
INGRESOS SOBRE EL PATRIMONIO	0.00	0.00	0.00	0.00	0.00	0.00%
IMPUESTO SOBRE LA PRODUCCION, EL CONSUMO Y LAS TR	0.00	0.00	0.00	0.00	0.00	0.00%
IMPUESTO AL COMERCIO EXTERIOR	0.00	0.00	0.00	0.00	0.00	0.00%
IMPUESTO SOBRE NOMINA Y ASIMILABLES	0.00	0.00	0.00	0.00	0.00	0.00%
IMPUESTOS ECALOGICOS	0.00	0.00	0.00	0.00	0.00	0.00%
ACCESORIOS	0.00	0.00	0.00	0.00	0.00	0.00%
OTROS IMPUESTOS	0.00	0.00	0.00	0.00	0.00	0.00%
SUBTOTAL TRIBUTARIOS	0.00	0.00	0.00	0.00	0.00	0.00%
NO TRIBUTARIOS						
I DERECHOS	0.00	0.00	0.00	0.00	0.00	0.00%
II PRODUCTOS	0.00	0.00	0.00	0.00	0.00	0.00%
III APROVECHAMIENTOS	0.00	0.00	0.00	0.00	0.00	0.00%
IV CONTRIBUCIONES DE MEJORAS	0.00	0.00	0.00	0.00	0.00	0.00%
SUB TOTAL NO TRIBUTARIOS	0.00	0.00	0.00	0.00	0.00	0.00%

LIC. MARCO ANTONIO REDES ULLOA
ELABORADOR

LIC. ROMAN ALVARO GONZALEZ
REVISOR

PROF. FRANCISCO JAVIER LOPEL ORDONEZ
AUTORIZADO

000015



INSTITUTO ESTATAL PARA LA EDUCACION DE JOVENES Y ADULTOS
ESTADO ANALITICO DE INGRESOS PRESUPUESTALES
Del 01 de Enero al 30 de junio de 2015
GOBIERNO DEL ESTADO 2015



FUENTES DE INGRESOS	INGRESOS ESTIMADOS	MODIFICADO		DEVENGADO	RECAUDADO	AVANCE DE RECAUDACION RECAUDACION/ESTIMACION
		AMPLIACIONES (REDUCCIONES)	MODIFICADO			
I IMPUESTOS	0.00	0.00	0.00	0.00	0.00	0.00%
II CONTRIBUCIONES DE MEJORAS	0.00	0.00	0.00	0.00	0.00	0.00%
III DERECHOS	0.00	0.00	0.00	0.00	0.00	0.00%
IV CONTRIBUCIONES NO COMPRENDIDAS EN LAS FRACCIONES ANTERIORES, CAUSADAS EN EJERCICIOS FISCALES ANTERIORES PENDIENTES DE LIQUIDACION O PAGO	0.00	0.00	0.00	0.00	0.00	0.00%
V PRODUCTOS	0.00	0.00	0.00	0.00	0.00	0.00%
VI APROVECHAMIENTOS	0.00	0.00	0.00	0.00	0.00	0.00%
VIII PARTICIPACIONES Y APORTACIONES	20,890,068.00	579,640.00	21,379,708.00	10,993,621.00	5,960,480.00	43.08%
IX TRANSFERENCIAS, SUBSIDIOS Y OTRAS AYUDAS	0.00	0.00	0.00	0.00	0.00	0.00%
X INGRESOS DERIVADOS DE FINANCIAMIENTO	0.00	0.00	0.00	0.00	0.00	0.00%

ESTADO DE ANALITICO DE INGRESOS POR FUENTE DE CONTRIBUCION
20,890,068.00 **579,640.00** **21,379,708.00** **10,993,621.00** **5,960,480.00** **43.08%**

TRIBUTARIOS	INGRESOS ESTIMADOS	MODIFICADO		DEVENGADO	RECAUDADO	AVANCE DE RECAUDACION RECAUDACION/ESTIMACION
		AMPLIACIONES (REDUCCIONES)	MODIFICADO			
IMPUESTOS SOBRE LOS INGRESOS	0.00	0.00	0.00	0.00	0.00	0.00%
INGRESOS SOBRE EL PATRIMONIO	0.00	0.00	0.00	0.00	0.00	0.00%
IMPUESTO SOBRE LA PRODUCCION, EL CONSUMO Y LAS TRANSACCIONES	0.00	0.00	0.00	0.00	0.00	0.00%
IMPUESTO AL COMERCIO EXTERIOR	0.00	0.00	0.00	0.00	0.00	0.00%
IMPUESTO SOBRE NOMINA Y ASIMILABLES	0.00	0.00	0.00	0.00	0.00	0.00%
IMPUESTOS ECOLÓGICOS	0.00	0.00	0.00	0.00	0.00	0.00%
ACCESORIOS	0.00	0.00	0.00	0.00	0.00	0.00%
OTROS IMPUESTOS	0.00	0.00	0.00	0.00	0.00	0.00%
SUBTOTAL TRIBUTARIOS	0.00	0.00	0.00	0.00	0.00	0.00%
NO TRIBUTARIOS						
I DERECHOS	0.00	0.00	0.00	0.00	0.00	0.00%
II PRODUCTOS	0.00	0.00	0.00	0.00	0.00	0.00%
III APROVECHAMIENTOS	0.00	0.00	0.00	0.00	0.00	0.00%
IV CONTRIBUCIONES DE MEJORAS	0.00	0.00	0.00	0.00	0.00	0.00%
SUBTOTAL NO TRIBUTARIOS	0.00	0.00	0.00	0.00	0.00	0.00%

LIC. MARCO ANTONIO JILLOA
ELABORÓ

LIC. ROMAN A. VALENZUELA
REVISÓ

PROF. FRANCISCO JAVIER NOVELO ORDOÑEZ
AUTORIZÓ

000016




INSTITUTO ESTATAL PARA LA EDUCACION DE JOVENES Y ADULTOS
ESTADO ANALITICO DE INGRESOS PRESUPUESTALES
Del 01 de Enero al 30 de junio de 2015
RAMO XI 2015





FUENTES DE INGRESOS	INGESOS ESTIMADOS	MODIFICADO		DEVENGADO	RECAUDADO	AVANCE DE RECAUDACION RECAUDACION/ESTIMACION
		AMPLIACIONES (REDUCCIONES)	MODIFICADO			
I IMPUESTOS	0.00	0.00	0.00	0.00	0.00	0.00%
II CONTRIBUCIONES DE MEJORAS	0.00	0.00	0.00	0.00	0.00	0.00%
III DERECHOS	0.00	0.00	0.00	0.00	0.00	0.00%
IV CONTRIBUCIONES NO COMPRENDIDAS EN LAS FRACCIONES ANTERIORES, CAUSADAS EN EJERCICIOS FISCALES ANTERIORES PENDIENTES DE LIQUIDACION O PAGO	0.00	0.00	0.00	0.00	0.00	0.00%
V PRODUCTOS	0.00	0.00	0.00	0.00	0.00	0.00%
VI APROVECHAMIENTOS	0.00	0.00	0.00	0.00	0.00	0.00%
VIII PARTICIPACIONES Y APORTACIONES	33,174,406.00	0.00	33,174,406.00	22,041,085.00	11,144,916.35	33.59%
IX TRANSFERENCIAS, SUBSIDIOS Y OTRAS AYUDAS		0.00	0.00			0.00%
X INGRESOS DERIVADOS DE FINANCIAMIENTO	0.00	0.00	0.00	0.00	0.00	0.00%

ESTADO DE ANALITICO DE INGRESOS POR FUENTE DE CONTRIBUCION	33,174,406.00	0.00	33,174,406.00	22,041,085.00	11,144,916.35	33.69%
---	----------------------	-------------	----------------------	----------------------	----------------------	---------------

TRIBUTARIOS	INGESOS ESTIMADOS	MODIFICADO		DEVENGADO	RECAUDADO	AVANCE DE RECAUDACION RECAUDACION/ESTIMACION
		AMPLIACIONES (REDUCCIONES)	MODIFICADO			
IMPUESTOS SOBRE LOS INGRESOS	0.00	0.00	0.00	0.00	0.00	0.00%
INGRESOS SOBRE EL PATRIMONIO	0.00	0.00	0.00	0.00	0.00	0.00%
IMPUESTO SOBRE LA PRODUCCION, EL CONSUMO Y LAS TR	0.00	0.00	0.00	0.00	0.00	0.00%
IMPUESTO AL COMERCIO EXTERIOR	0.00	0.00	0.00	0.00	0.00	0.00%
IMPUESTO SOBRE NOMINA Y ASIMILABLES	0.00	0.00	0.00	0.00	0.00	0.00%
IMPUESTOS ECOLÓGICOS	0.00	0.00	0.00	0.00	0.00	0.00%
ACCESORIOS	0.00	0.00	0.00	0.00	0.00	0.00%
OTROS IMPUESTOS	0.00	0.00	0.00	0.00	0.00	0.00%
SUBTOTAL TRIBUTARIOS	0.00	0.00	0.00	0.00	0.00	0.00%
NO TRIBUTARIOS						
I DERECHOS	0.00	0.00	0.00	0.00	0.00	0.00%
II PRODUCTOS	0.00	0.00	0.00	0.00	0.00	0.00%
III APROVECHAMIENTOS	0.00	0.00	0.00	0.00	0.00	0.00%
IV CONTRIBUCIONES DE MEJORAS	0.00	0.00	0.00	0.00	0.00	0.00%
SUB TOTAL NO TRIBUTARIOS	0.00	0.00	0.00	0.00	0.00	0.00%


LIC. MARCO A. CAREDES ULLOA
ELABORO


LIC. ROMANA VALDIVIA
REVISO


PROF. FRANCISCO JAVIER NOVELO ORDOÑEZ
AUTORIZO

..000017



INSTITUTO ESTATAL PARA LA EDUCACION DE JOVENES Y ADULTOS

Estado Analítico del Ejercicio del Presupuesto de Egresos

Clasificación por Objeto del Gasto (Capítulo y Concepto) CONCENTRADO



Del 01 de Enero al 30 de junio de 2015

CONCEPTO	EGRESOS					SUB EJERCICIO 6=(3-4)
	APROBADO 1	AMPLIACION/ (REDUCCIONES) 2	MODIFICADO 3=(1+2)	DEVENGADO 4	PAGADO 5	
Servicios Personales	36,413,924.00	0.00	36,413,924.00	16,429,069.45	16,429,069.45	19,984,854.55
1 Remuneraciones al Personal de Carácter Permanente	10,664,170.60	-43,651.95	10,620,518.65	5,290,555.90	5,290,555.90	5,329,962.95
2 Remuneraciones al Personal de Carácter Transitorio	2,564,331.40	21,541.59	2,542,789.90	1,060,837.13	1,060,637.13	1,481,952.77
3 Remuneraciones Adicionales y Especiales	6,813,344.65	171,223.62	6,984,568.27	2,559,458.76	2,559,458.76	4,425,109.91
4 Seguridad Social	3,373,614.95	-48,633.76	3,324,981.20	1,528,605.23	1,528,905.23	1,796,935.97
5 Otras Prestaciones Sociales y Económicas	12,857,714.99	-57,196.61	12,800,518.38	5,938,645.99	5,938,645.99	6,861,872.39
6 Previsiones	0.00	0.00	0.00	0.00	0.00	0.00
7 Pago de Estímulos a Servidores Públicos	140,687.00	0.00	140,687.00	50,666.44	50,666.44	90,020.56
Materiales y Suministros	5,706,554.00	-144,697.00	5,561,857.00	1,552,386.65	1,552,386.65	4,009,470.35
1 Materiales de Administración, Emisión de Documentos y Artículos Oficiales	2,507,138.63	-369,005.64	2,138,132.99	227,512.98	227,512.98	1,910,624.48
2 Alimentos y Utensilios	168,871.00	61,137.96	230,008.96	95,645.96	95,645.96	134,363.00
3 Materiales Primas y Materiales de Producción y Comercialización	0.00	0.00	0.00	0.00	0.00	0.00
4 Materiales y Artículos de Construcción y de Reparación	261,664.00	4,308.91	265,972.91	49,459.82	49,459.82	216,513.09
5 Productos Químicos, Farmacéuticos y de Laboratorio	21,773.00	0.00	21,773.00	379.99	379.99	21,393.01
6 Combustibles, Lubricantes y Aditivos	1,924,521.00	101,610.06	2,026,131.06	965,741.02	965,741.02	1,060,600.06
7 Vestuario, Blancos, Prendas de Protección y Artículos Deportivos	237,309.03	24,457.73	212,851.27	25,144.59	25,144.59	187,706.68
8 Materiales y Suministros Para Seguridad	0.00	0.00	0.00	0.00	0.00	0.00
9 Herramientas, Refacciones y Accesorios Menores	565,268.00	81,504.32	646,772.32	188,502.29	188,502.29	478,270.03
Servicios Generales	7,338,381.00	144,697.00	7,483,078.00	2,835,277.22	2,835,277.22	4,647,800.78
1 Servicios Básicos	1,583,767.00	-65,170.95	1,518,596.05	522,473.76	522,473.76	996,122.29
2 Servicios de Arrendamiento	1,211,876.00	-42,358.45	1,169,517.55	552,156.88	552,156.88	617,360.67
3 Servicios Profesionales Científicos, Técnicos y Otros Servicios	482,741.00	129,557.29	612,298.29	375,147.09	375,147.09	237,151.20
4 Servicios Financieros, Bancarios y Comerciales	338,814.00	176,337.67	515,151.67	308,539.55	308,539.55	206,612.12
5 Servicios de Instalación, Reparación, Mantenimiento y Conservación	584,168.00	88,630.65	672,818.65	260,572.81	260,572.81	412,245.84
6 Servicios de Comunicación Social y Publicidad	13,789.00	5,684.00	19,473.00	5,684.00	5,684.00	13,789.00
7 Servicios de Traslado y Viajes	2,288,679.00	-176,323.02	2,112,355.98	581,036.83	581,036.83	1,531,319.15
8 Servicios Oficiales	451,545.00	3,643.55	455,188.55	146,679.49	146,679.49	308,509.06
9 Otros Servicios Generales	382,982.00	24,696.26	407,678.26	82,986.81	82,986.81	324,691.45
Transferencias, Asignaciones, Subsidios y Otras Ayudas	44,938,731.00	0.00	44,938,731.00	9,239,691.50	9,239,691.50	35,699,039.50
4 Ayudas Sociales	44,938,731.00	0.00	44,938,731.00	9,239,691.50	9,239,691.50	35,699,039.50
Bienes Muebles, Inmuebles e Intangibles	0.00	4,553,223.36	4,553,223.36	0.00	0.00	4,553,223.36
Mobiliario y Equipo de Administración	0.00	818.65	818.65	0.00	0.00	818.65
Vehículos y Equipo de Transporte	0.00	4,552,404.71	4,552,404.71	0.00	0.00	4,552,404.71
Inversión Pública	0.00	0.00	0.00	0.00	0.00	0.00
Inversiones Financieras y Otras Provisiones	0.00	0.00	0.00	0.00	0.00	0.00
Participaciones y Aportaciones	0.00	0.00	0.00	0.00	0.00	0.00
Deuda Pública	0.00	0.00	0.00	0.00	0.00	0.00
Total del Gasto	94,397,590.00	4,553,223.36	98,950,813.36	30,058,424.82	30,058,424.82	68,894,388.54

LIC. MARCO ANTONIO GARCÍA ULLOA
SECRETARIO

LIC. ROMÁN VALENZUELA
REGISTRADOR

PROF. FRANCISCO JAVIER NOGUERA DORRÓN
AUDITOR

000018



INSTITUTO ESTATAL PARA LA EDUCACION DE JOVENES Y ADULTOS
Estado Analítico del Ejercicio del Presupuesto de Egresos
Clasificación por Objeto del Gasto (Capítulo y Concepto) Gobierno del Estado



Del 01 de Enero al 30 de junio de 2015

CONCEPTO	EGRESOS					SUBEJERCICIO
	APROBADO	AMPLIACION/ (REDUCCIONES)	MODIFICADO	DEVENGADO	PAGADO	
	1	2	3=(1+2)	4	5	6=(3+4)
Servicios Personales	9,936,894.00	0.00	9,936,894.00	3,875,146.47	3,875,146.47	6,061,747.53
1 Remuneraciones al Personal de Carácter Permanente	1,190,724.00	0.00	1,190,724.00	597,484.45	597,484.45	593,239.55
2 Remuneraciones al Personal de Carácter Transitorio	2,193,109.00	-1,547.09	2,191,561.91	913,784.46	913,784.46	1,277,777.45
3 Remuneraciones Adicionales y Especiales	4,540,377.00	0.00	4,540,377.00	1,467,681.04	1,467,681.04	3,072,695.96
4 Seguridad Social	853,698.00	1,547.09	855,245.09	252,341.44	252,341.44	602,903.65
5 Otras Prestaciones Sociales y Económicas	1,018,299.00	0.00	1,018,299.00	593,188.54	593,188.64	425,110.36
6 Previsiones	0.00	0.00	0.00	0.00	0.00	0.00
7 Pago de Estímulos a Servidores Públicos	140,687.00	0.00	140,687.00	50,666.44	50,666.44	90,020.56
Materiales y Suministros	1,801,624.00	0.00	1,801,624.00	128,432.97	128,432.97	1,673,191.03
1 Materiales de Administración Emisión de Documentos y Artículos Oficiales	709,433.00	0.00	709,433.00	0.00	0.00	709,433.00
2 Alimentos y Utensilios	112,251.00	0.00	112,251.00	2,800.00	2,800.00	109,451.00
3 Materias Primas y Materiales de Producción y Comercialización	0.00	0.00	0.00	0.00	0.00	0.00
4 Materiales y Artículos de Construcción y de Reparación	178,483.00	0.00	178,483.00	15,183.80	15,183.80	163,299.20
5 Productos Químicos, Farmacéuticos y de Laboratorio	9,863.00	0.00	9,863.00	0.00	0.00	9,863.00
6 Combustibles, Lubricantes y Aditivos	444,650.00	0.00	444,650.00	100,746.38	100,746.38	343,903.62
7 Vestuario, Blancos, Prendas de Protección y Artículos Deportivos	59,737.00	0.00	59,737.00	0.00	0.00	59,737.00
8 Materiales y Suministros Para Seguridad	0.00	0.00	0.00	0.00	0.00	0.00
9 Herramientas, Refacciones y Accesorios Menores	247,207.00	0.00	247,207.00	9,702.79	9,702.79	237,504.21
Servicios Generales	1,377,770.00	0.00	1,377,770.00	51,238.23	51,238.23	1,326,531.77
1 Servicios Básicos	346,028.00	0.00	346,028.00	135.19	135.19	345,892.81
2 Servicios de Arrendamiento	46,465.00	0.00	46,465.00	0.00	0.00	46,465.00
3 Servicios Profesionales Científicos, Técnicos y Otros Servicios	13,840.00	0.00	13,840.00	0.00	0.00	13,840.00
4 Servicios Financieros, Bancarios y Comerciales	11,051.00	0.00	11,051.00	716.88	716.88	10,334.12
5 Servicios de Instalación, Reparación, Mantenimiento y Conservación	218,263.00	8,380.00	226,643.00	16,213.61	16,213.61	210,429.39
6 Servicios de Comunicación Social y Publicidad	1,354.00	0.00	1,354.00	0.00	0.00	1,354.00
7 Servicios de Traslado y Viajes	372,733.00	4,000.00	376,733.00	6,100.00	6,100.00	370,633.00
8 Servicios Oficiales	73,107.00	3,643.55	76,750.55	28,072.55	28,072.55	48,678.00
9 Otros Servicios Generales	294,929.00	16,023.55	310,952.55	0.00	0.00	274,929.00
Transferencias, Asignaciones, Subsidios y Otras Ayudas	7,683,780.00	0.00	7,683,780.00	1,032,174.00	1,032,174.00	6,651,606.00
4 Ayudas Sociales	7,683,780.00	0.00	7,683,780.00	1,032,174.00	1,032,174.00	6,651,606.00
Bienes Muebles, Inmuebles e Intangibles	0.00	579,640.00	579,640.00	0.00	0.00	579,640.00
Mobiliario y Equipo de Administración	0.00	0.00	0.00	0.00	0.00	0.00
Mobiliario y Equipo Educativo y Recreativo	0.00	0.00	0.00	0.00	0.00	0.00
Equipo e Instrumental Médico y de Laboratorio	0.00	0.00	0.00	0.00	0.00	0.00
Vehículos y Equipo de Transporte	0.00	579,640.00	579,640.00	0.00	0.00	579,640.00
Equipo de Defensa y Seguridad	0.00	0.00	0.00	0.00	0.00	0.00
Maquinaria, Otros Equipos y Herramientas	0.00	0.00	0.00	0.00	0.00	0.00
Activos Biológicos	0.00	0.00	0.00	0.00	0.00	0.00
Bienes Inmuebles	0.00	0.00	0.00	0.00	0.00	0.00
Activos Intangibles	0.00	0.00	0.00	0.00	0.00	0.00
Inversión Pública	0.00	0.00	0.00	0.00	0.00	0.00
Inversiones Financieras y Otras Provisiones	0.00	0.00	0.00	0.00	0.00	0.00
Participaciones y Aportaciones	0.00	0.00	0.00	0.00	0.00	0.00
Deuda Pública	0.00	0.00	0.00	0.00	0.00	0.00
Total del Gasto	20,800,068.03	579,640.00	21,379,708.03	5,086,991.67	5,086,991.67	16,292,716.33

LIC. MARIO A. REDES ULLOA

ELABORADO

LIC. ROMÁN A. ULLA GONZÁLEZ

REVISADO

PROF. FRANCISCO JAVIER NOVELO ORDÓNEZ

AUTORIZADO

000019



INSTITUTO ESTATAL PARA LA EDUCACION DE JOVENES Y ADULTOS

Estado Analítico del Ejercicio del Presupuesto de Egresos



Clasificación por Objeto del Gasto (Capítulo y Concepto) FAETA

Del 01 de Enero al 30 de junio de 2015

CONCEPTO	EGRESOS					SUB EJERCICIO 6=(3-4)
	1 APROBADO	2 AMPLIACION/ (REDUCCIONES)	3=(1+2) MODIFICADO	4 DEVENGADO	5 PAGADO	
Servicios Personales	26,477,030.00	0.00	26,477,030.00	12,553,922.98	12,553,922.98	13,923,107.02
1 Remuneraciones al Personal de Carácter Permanente	9,473,446.80	-43,651.95	9,429,794.85	4,693,071.45	4,693,071.45	4,736,723.40
2 Remuneraciones al Personal de Carácter Transitorio	371,222.40	-19,994.41	351,227.99	147,052.67	147,052.67	204,175.32
3 Remuneraciones Adicionales y Especiales	2,272,967.85	171,223.82	2,444,191.67	1,091,777.72	1,091,777.72	1,352,413.95
4 Seguridad Social	2,519,976.06	-50,380.85	2,469,595.11	1,276,563.79	1,276,563.79	1,193,032.32
5 Otras Prestaciones Sociales y Económicas	11,839,415.99	-57,196.61	11,782,219.38	5,345,457.35	5,345,457.35	6,436,762.03
6 Previsiones	0.00	0.00	0.00	0.00	0.00	0.00
7 Pago de Estímulos a Servidores Públicos	0.00	0.00	0.00	0.00	0.00	0.00
Materiales y Suministros	1,574,549.09	109,116.20	1,683,665.20	809,063.32	809,063.32	874,601.88
1 Materiales de Administración, Emisión de Documentos y Artículos Oficiales	362,324.00	-52,628.24	309,695.76	88,150.20	88,150.20	221,545.56
2 Alimentos y Utensilios	56,620.00	61,137.96	117,757.96	92,845.96	92,845.96	24,912.00
3 Materias Primas y Materiales de Producción y Comercialización	0.00	0.00	0.00	0.00	0.00	0.00
4 Materiales y Artículos de Construcción y de Reparación	83,181.00	4,308.51	87,489.51	34,276.02	34,276.02	53,213.89
5 Productos Químicos, Farmacéuticos y de Laboratorio	11,910.00	0.00	11,910.00	379.99	379.99	11,530.01
6 Combustibles, Lubricantes y Aditivos	759,881.03	146,385.84	906,266.84	552,190.11	552,190.11	354,076.73
7 Vestuario, Blancos, Prendas de Protección y Artículos Deportivos	137,572.00	-24,457.73	113,114.27	25,144.59	25,144.59	87,969.88
8 Materiales y Suministros Para Seguridad	0.00	0.00	0.00	0.00	0.00	0.00
9 Herramientas, Refacciones y Accesorios Menores	163,061.00	-25,630.54	137,430.46	16,076.45	16,076.45	121,354.01
Servicios Generales	5,738,110.00	-109,116.20	5,628,993.80	2,429,373.10	2,429,373.10	3,199,620.70
1 Servicios Básicos	1,237,739.01	-65,170.95	1,172,568.05	522,338.57	522,338.57	650,229.48
2 Servicios de Arrendamiento	1,165,411.09	-42,358.45	1,123,052.55	552,156.88	552,156.88	570,895.67
3 Servicios Profesionales Científicos, Técnicos y Otros Servicios	411,100.00	59,004.29	470,104.29	274,016.10	274,016.10	196,088.19
4 Servicios Financieros, Bancarios y Comerciales	327,763.00	124,817.67	452,580.67	256,302.67	256,302.67	196,278.00
5 Servicios de Instalación, Reparación, Mantenimiento y Conservación	365,925.00	-51,489.55	314,435.45	119,987.04	119,987.04	194,448.41
6 Servicios de Comunicación Social y Publicidad	12,435.00	5,684.00	18,119.00	5,604.00	5,684.00	12,435.00
7 Servicios de Traslado y Viáticos	1,915,946.00	-180,323.02	1,735,622.98	574,936.83	574,936.83	1,160,686.15
8 Servicios Oficiales	213,738.00	0.00	213,738.00	40,964.20	40,964.20	172,773.80
9 Otros Servicios Generales	88,053.00	40,719.81	128,772.81	82,986.81	82,986.81	45,786.00
Transferencias, Asignaciones, Subsidios y Otras Ayudas	6,633,427.00	0.00	6,633,427.00	1,293,793.00	1,293,793.00	5,339,634.00
4 Ayudas Sociales	6,633,427.00	0.00	6,633,427.00	1,293,793.00	1,293,793.00	5,339,634.00
Bienes Muebles, Inmuebles e Intangibles	0.00	3,973,583.36	3,973,583.36	0.00	0.00	3,973,583.36
Mobiliario y Equipo de Administración	0.00	818.65	818.65	0.00	0.00	818.65
Mobiliario y Equipo Educativo y Recreativo	0.00	0.00	0.00	0.00	0.00	0.00
Equipo e Instrumental Médico y de Laboratorio	0.00	0.00	0.00	0.00	0.00	0.00
Vehículos y Equipo de Transporte	0.00	3,972,764.71	3,972,764.71	0.00	0.00	3,972,764.71
Equipo de Defensa y Seguridad	0.00	0.00	0.00	0.00	0.00	0.00
Maquinaria, Otros Equipos y Herramientas	0.00	0.00	0.00	0.00	0.00	0.00
Activos Biológicos	0.00	0.00	0.00	0.00	0.00	0.00
Bienes Inmuebles	0.00	0.00	0.00	0.00	0.00	0.00
Activos Intangibles	0.00	0.00	0.00	0.00	0.00	0.00
Inversión Pública	0.00	0.00	0.00	0.00	0.00	0.00
Inversiones Financieras y Otras Provisiones	0.00	0.00	0.00	0.00	0.00	0.00
Participaciones y Aportaciones	0.00	0.00	0.00	0.00	0.00	0.00
Deuda Pública	0.00	0.00	0.00	0.00	0.00	0.00
Total del Gasto	40,423,116.00	3,973,583.36	44,396,699.36	17,086,152.40	17,086,152.40	27,310,546.96

LIC. MANO A. PARRALES ULLOA
ELABORÓ

LIC. ROMANA VILLALBA
REVISÓ

PROF. FRANCISCO AVILES NOLO ORDONEZ
AUTORIZÓ

000020



INSTITUTO ESTATAL PARA LA EDUCACION DE JOVENES Y ADULTOS

Estado Analítico del Ejercicio del Presupuesto de Egresos

Clasificación por Objeto del Gasto (Capítulo y Concepto) RAMO XI

Del 01 de Enero al 30 de junio de 2015



CONCEPTO	EGRESOS					SUB EJERCICIO
	APROBADO	AMPLIACION/ (REDUCCIONES)	MODIFICADO	DEVENGADO	FAGADO	
	1	2	3=(1+2)	4	5	6=(3-4)
Servicios Personales	0.00	0.00	0.00	0.00	0.00	0.00
1 Remuneraciones al Personal de Carácter Permanente	0.00	0.00	0.00	0.00	0.00	0.00
2 Remuneraciones al Personal de Carácter Transitorio	0.00	0.00	0.00	0.00	0.00	0.00
3 Remuneraciones Adicionales y Especiales	0.00	0.00	0.00	0.00	0.00	0.00
4 Seguridad Social	0.00	0.00	0.00	0.00	0.00	0.00
5 Otras Prestaciones Sociales y Económicas	0.00	0.00	0.00	0.00	0.00	0.00
6 Previsiones	0.00	0.00	0.00	0.00	0.00	0.00
7 Pago de Estímulos a Servidores Públicos	0.00	0.00	0.00	0.00	0.00	0.00
Materiales y Suministros	2,330,381.00	-253,813.20	2,076,567.80	614,890.36	614,890.36	1,461,677.44
1 Materiales de Administración Emisión de Documentos y Artículos Oficiales	1,435,381.00	-316,372.30	1,119,008.70	139,362.78	139,362.78	979,645.92
2 Alimentos y Utensilios	0.00	0.00	0.00	0.00	0.00	0.00
3 Materias Primas y Materiales de Producción y Comercialización	0.00	0.00	0.00	0.00	0.00	0.00
4 Materiales y Artículos de Construcción y de Reparación	0.00	0.00	0.00	0.00	0.00	0.00
5 Productos Químicos, Farmacéuticos y de Laboratorio	0.00	0.00	0.00	0.00	0.00	0.00
6 Combustibles, Lubricantes y Aditivos	720,000.00	-44,575.70	675,424.24	312,804.53	312,804.53	362,619.71
7 Vestuario, Blancos, Prendas de Protección y Artículos Deportivos	0.00	0.00	0.00	0.00	0.00	0.00
8 Materiales y Suministros Para Seguridad	0.00	0.00	0.00	0.00	0.00	0.00
9 Herramientas, Refacciones y Accesorios Menores	175,000.00	107,134.85	282,134.85	162,723.05	162,723.05	119,411.81
Servicios Generales	222,501.00	253,813.20	476,314.20	354,665.89	354,665.89	121,648.31
1 Servicios Básicos	0.00	0.00	0.00	0.00	0.00	0.00
2 Servicios de Arrendamiento	0.00	0.00	0.00	0.00	0.00	0.00
3 Servicios Profesionales, Científicos, Técnicos y Otros Servicios	57,801.00	70,553.00	128,354.00	101,130.99	101,130.99	27,223.01
4 Servicios Financieros Bancarios y Comerciales	0.00	51,520.00	51,520.00	51,520.00	51,520.00	0.00
5 Servicios de Instalación, Reparación, Mantenimiento y Conservación	0.00	131,740.20	131,740.20	124,372.16	124,372.16	7,368.04
6 Servicios de Comunicación Social y Publicidad	0.00	0.00	0.00	0.00	0.00	0.00
7 Servicios de Traslado y Viajes	0.00	0.00	0.00	0.00	0.00	0.00
8 Servicios Oficiales	164,700.00	0.00	164,700.00	77,642.74	77,642.74	87,057.26
9 Otros Servicios Generales	0.00	0.00	0.00	0.00	0.00	0.00
Transferencias, Asignaciones, Subsidios y Otras Ayudas	30,621,524.00	0.00	30,621,524.00	6,913,724.50	6,913,724.50	23,707,799.50
4 Ayudas Sociales	30,621,524.00	0.00	30,621,524.00	6,913,724.50	6,913,724.50	23,707,799.50
Bienes Muebles, Inmuebles e Intangibles	0.00	0.00	0.00	0.00	0.00	0.00
Inversión Pública	0.00	0.00	0.00	0.00	0.00	0.00
Inversiones Financieras y Otras Provisiones	0.00	0.00	0.00	0.00	0.00	0.00
Participaciones y Aportaciones	0.00	0.00	0.00	0.00	0.00	0.00
Deuda Pública	0.00	0.00	0.00	0.00	0.00	0.00
Total del Gasto	33,174,406.00	0.00	33,174,406.00	7,883,280.75	7,883,280.75	25,291,125.25

LIC. MARCO A. PARRALES ULLOA
ELABORÓ

LIC. ROMÁN A. FERRER
REVISÓ

PROF. FRANCISCO JAVIER LOPEZ GARDUÑO
AUTORIZÓ

..000021



Quintana Roo

INSTITUTO ESTATAL PARA LA EDUCACION DE LOS JOVENES Y ADULTOS
Estado Analítico del Ejercicio del Presupuesto de Egresos
Clasificación Económica (por Tipo de Gasto)
Del 01 de Enero al 30 de junio de 2015



Concepto	Egresos					Subejercicio 6 = (3 - 4)
	Aprobado	Ampliaciones/ (Reducciones)	Modificado	Devengado	Pagado	
	1	2	3 = (1 + 2)	4	5	
Gasto Corriente	94,397,590.00	0.00	94,397,590.00	30,056,424.82	30,056,424.82	64,341,165.18
Gasto de Capital	0.00	4,553,223.36	4,553,223.36	0.00	0.00	4,553,223.36
Amortización de la Deuda y Disminución de Pasivos	0.00	0.00	0.00	0.00	0.00	0.00
Total del Gasto	94,397,590.00	4,553,223.36	98,950,813.36	30,056,424.82	30,056,424.82	68,894,388.54


 LIC. MARCO A. DURRÓN LILLO
 ELABORÓ


 LIC. RÓMULO A. VILLALÓN
 REVISÓ


 PROF. FRANCISCO JAVIER NOVELO ORDOÑEZ
 AUTORIZÓ

000022




INSTITUTO ESTATAL PARA LA EDUCACION DE LOS JOVENES Y ADULTOS
Estado Analítico del Ejercicio del Presupuesto de Egresos
Clasificación Funcional (Finalidad y Función)
Del 01 de Enero al 30 de junio de 2015



Concepto	Egresos					Subejercicio
	Aprobado	Ampliaciones/ (Reducciones)	Modificado	Devengado	Pagado	
Desarrollo Social	94,397,590.00	4,553,223.36	98,950,813.36	30,056,424.82	30,056,424.82	68,894,388.54
Educación	94,397,590.00	4,553,223.36	98,950,813.36	30,056,424.82	30,056,424.82	68,894,388.54
Total del Gasto	94,397,590.00	4,553,223.36	98,950,813.36	30,056,424.82	30,056,424.82	68,894,388.54


LIC. MARCOS B. FLORES ULLOA
ELABORÓ


LIC. ROMANA A. VÁZQUEZ
REVISÓ


PROF. FRANCISCO JAVIER NOVELO ORDOÑEZ
AUTORIZÓ

000023



INSTITUTO ESTATAL PARA LA EDUCACION DE LOS JOVENES Y ADULTOS
 Gasto por Categoría Programática
 Del 01 de Enero al 30 de junio de 2015



Concepto	Egresos					Subejercicio
	Aprobado	Ampliaciones/ (Reducciones)	Modificado	Devengado	Pagado	
Programas	94,397,590.00	4,553,223.36	98,950,813.36	30,056,424.82	30,056,424.82	68,894,388.54
Subsidios, Sector Social y Privado o Entidades Federativas y Municipios	0.00	0.00	0.00	0.00	0.00	0.00
Sujetos a Reglas de Operación	0.00	0.00	0.00	0.00	0.00	0.00
Otros Subsidios	0.00	0.00	0.00	0.00	0.00	0.00
Desempeño de las Funciones	94,397,590.00	4,553,223.36	98,950,813.36	30,056,424.82	30,056,424.82	68,894,388.54
Prestación de Servicios Públicos	94,397,590.00	4,553,223.36	98,950,813.36	30,056,424.82	30,056,424.82	68,894,388.54
Total del Gasto	94,397,590.00	4,553,223.36	98,950,813.36	30,056,424.82	30,056,424.82	68,894,388.54

LIC. MARCO A. TORRES ULLOA
 DIRECTOR GENERAL

LIC. ROMAN A. REVILLA
 REVISOR

PROF. FRANCISCO JAVIER NOVELO ORDOÑEZ
 ASESOR



INSTITUTO ESTATAL PARA LA EDUCACION DE LOS JOVENES Y ADULTOS
 PROGRAMAS PRESUPUESTARIOS POR SECTOR
 Del 01 de Enero al 30 de junio de 2015



SECTOR	PP	DENOMINACIÓN	PRESUPUESTO					Porcentaje de Ejercicio	
			APROBADO	MODIFICADO	DEVENGADO	PAGADO	Ejer / Aprob.	Ejer / Modi.	
1		Educación	94,397,590	98,950,813	30,056,425	30,056,425	31.84%	30.38%	
E		Prestación de Servicios Públicos	94,397,590	98,950,813	30,056,425	30,056,425	31.84%	30.38%	
E001		INSTITUTO ESTATAL PARA LA EDUCACION DE JOVENES Y ADULTOS	94,397,590	98,950,813	30,056,425	30,056,425	31.84%	30.38%	

LIC. MARCO PAREDES ULLOA
 LABORO

LIC. ROMAN E. CAN

PROF. FRANCISCO JAVIER NOVELO ORDÓÑEZ
 AUTORIZO