

INDICADORES

TRIMESTRE			
1	2	3	4

FECHA
16/07/2020

**INSTITUCIÓN:** 2112107307 - Instituto Estatal para la Educación de Jóvenes y Adultos  
**PROGRAMA PRESUPUESTARIO:** E009 - Rezago Educativo  
**UNIDAD RESPONSABLE:** 1307-1101 - Despacho de la Dirección General del Instituto Estatal para la Educación de Jóvenes y Adultos  
**FIN:** F - Contribuir a disminuir el Rezago Educativo en la entidad haciendo más estrecha la brecha de la desigualdad social de tal forma que se mejore la calidad de vida mediante un modelo educativo inclusivo acorde a las características y necesidades de este tipo de población.

IDENTIFICACIÓN DEL INDICADOR	
Indicador	1105101 - Tasa de rezago educativo de la población de 15 años y más

VARIABLES			
OTRO	Tasa de rezago educativo de la población de 15 años y más	Unidad de Medida	746 - Tasa (%)

METAS											
Línea Base	Año Meta	Meta Programada en el Año	Tipo de Meta	Comportamiento del Indicador hacia la Meta	Tipo de Método	Semaforzación					
						Verde	Amarillo	Rojo			
Valor:	2020	23.330	NO ACUMULATIVA	DÉSCENDENTE	OTRO	19.831	26.830	26.830	29.163	19.830	29.163

Variable	Calendario Programado												
	Enero	Febrero	Marzo	Abril	Mayo	Junio	Julio	Agosto	Septiembre	Octubre	Noviembre	Diciembre	Total
OTRO	0.000	0.000	0.000	0.000	0.000	0.000	0.000	0.000	0.000	0.000	0.000	23.330	23.330

Variable	Calendario Ejecutado												
	Enero	Febrero	Marzo	Abril	Mayo	Junio	Julio	Agosto	Septiembre	Octubre	Noviembre	Diciembre	Total
OTRO	0.000	0.000	0.000	0.000	0.000	0.000	0.000	0.000	0.000	0.000	0.000	0.000	0.000

*(Signature)*  
 Licda. María Candelaria Raygoza Alcocer  
 Directora General  
 Elaboró

*(Signature)*  
 Licda. Román Alejandro Vainel  
 Director de Planeación y Seguimiento Operativo.  
 Revisó

*(Signature)*  
 Licda. María Candelaria Raygoza Alcocer  
 Directora General  
 Autorizó





**GOBIERNO DEL ESTADO DE QUINTANA ROO**  
**FORMATO EVALUATORIO PROGRAMÁTICO DEL SIPPRES FESIPPRES-01**  
**INDICADORES**

TRIMESTRE			
1	2	3	4

FECHA
16/07/2020

AVANCES PROGRAMÁTICOS							
Trimestral			Acumulado				
Programado	Ejecutado	Nivel de Cumplimiento	Programado		Ejecutado		Nivel de Cumplimiento
abs	abs	%	abs	%	abs	%	%
0.000	0.000	0.000	0.000	0.000	0.000	0.000	0.000

RESULTADOS		
Meta Ajustada Equivalente	Color del Semáforo	Observaciones
0.000	SIN META	

Licda. María Candelaria Raygoza Alcocer  
 Directora General

Elaboró

Licda. Román Alejandra Mili Cárdenas  
 Directora de Planeación y Seguimiento Operativo.

Revisó

Licda. María Candelaria Raygoza Alcocer  
 Directora General

Autorizó



INDICADORES

TRIMESTRE			
1	2	3	4

FECHA
16/07/2020

**INSTITUCIÓN:** 2112107307 - Instituto Estatal para la Educación de Jóvenes y Adultos  
**PROGRAMA PRESUPUESTARIO:** E009 - Rezago Educativo  
**UNIDAD RESPONSABLE:** 1307-1101 - Despacho de la Dirección General del Instituto Estatal para la Educación de Jóvenes y Adultos  
**PROPÓSITO:** F.P - Personas de 15 años y más en rezago educativo en la entidad concluyen su educación básica.

IDENTIFICACIÓN DEL INDICADOR	
Indicador	4901101 - Porcentaje de personas en rezago educativo en secundaria que concluyen su educación básica

VARIABLES			
NUMERADOR	Personas de 15 años y más en rezago educativo que concluyen secundaria en el año	Unidad de Medida del Numerador	538 - Persona (s) ()
DENOMINADOR	Población de 15 años y más en rezago educativo en secundaria en el año	Unidad de Medida del Denominador	538 - Persona (s) ()

METAS											
Línea Base	Año Meta	Meta Programada en el Año	Tipo de Meta	Comportamiento del Indicador hacia la Meta	Tipo de Método	Semafización					
						Verde	Amarillo		Rojo		
Valor:	2020	5.900	NO ACUMULATIVA	ASCENDENTE	PORCENTAJE	5.015	6.785	4.425	5.015	4.425	6.785

Variable	Calendario Programado												
	Enero	Febrero	Marzo	Abril	Mayo	Junio	Julio	Agosto	Septiembre	Octubre	Noviembre	Diciembre	Total
NUMERADOR	0.000	0.000	0.000	0.000	0.000	0.000	0.000	0.000	0.000	0.000	0.000	2.822.000	2.822.000
DENOMINADOR	1.000	1.000	1.000	1.000	1.000	1.000	1.000	1.000	1.000	1.000	1.000	47.830.000	47.830.000

Variable	Calendario Ejecutado												
	Enero	Febrero	Marzo	Abril	Mayo	Junio	Julio	Agosto	Septiembre	Octubre	Noviembre	Diciembre	Total
NUMERADOR	0.000	0.000	0.000	0.000	0.000	0.000	0.000	0.000	0.000	0.000	0.000	0.000	0.000

Licda. María Candelaria Raygoza Alcocer

Directora General

Elaboró

Licda. Román Alejandra Vallín Carr

Directora de Planeación y Seguimiento Operativo.

Revisó

Licda. María Candelaria Raygoza Alcocer

Directora General

Autorizó



INDICADORES

TRIMESTRE			
1	2	3	4

FECHA
16/07/2020

Variable	Calendario Ejecutado												
	Enero	Febrero	Marzo	Abril	Mayo	Junio	Julio	Agosto	Septiembre	Octubre	Noviembre	Diciembre	Total
DENOMINADOR	0.000	0.000	0.000	0.000	0.000	0.000	0.000	0.000	0.000	0.000	0.000	0.000	0.000

AVANCES PROGRAMÁTICOS									VARIACIÓN	
Trimestral			Acumulado						Trimestral	
Programado	Ejecutado	Nivel de Cumplimiento	Programado		Ejecutado		Nivel de Cumplimiento	Numarador	Denominador	
abs	abs	%	abs	%	abs	%	%	%	%	
0.000	0.000	0.000	0.000	0.000	0.000	0.000	0.000	0.000	0.000	

RESULTADOS		
Meta Anual Equivalente	Color del Semáforo	Observaciones
0.000	SIN META	

Licda. María Candelaria Raygoza Alcocer  
 Directora General

Elaboró

Licda. Román Alejandra Velázquez  
 Director de Planeación y Seguimiento Operativo.

Revisó

Licda. María Candelaria Raygoza Alcocer  
 Directora General

Autorizó





**GOBIERNO DEL ESTADO DE QUINTANA ROO**  
**FORMATO EVALUATORIO PROGRAMÁTICO DEL SIPPRES FESIPPRES-01**  
**INDICADORES**

TRIMESTRE			
1	2	3	4

FECHA
26/06/2020

**INSTITUCIÓN:** 2112107307 - Instituto Estatal para la Educación de Jóvenes y Adultos  
**PROGRAMA PRESUPUESTARIO:** E009 - Rezago Educativo  
**UNIDAD RESPONSABLE:** 1307-3302 - Coordinación Regional Operativa  
**COMPONENTE:** F.P.C01 - Personas con Nivel Inicial concluido

**IDENTIFICACIÓN DEL INDICADOR**

**Indicador:** C1 - Porcentaje de personas atendidas que aprueban Nivel Inicial

**VARIABLES**

<b>NUMERADOR</b>	Número de personas que concluyen Nivel Inicial en el periodo	<b>Unidad de Medida del Numerador</b>	539 - Persona Acreditada ()
<b>DENOMINADOR</b>	Número promedio de personas atendidas en Nivel Inicial en el periodo t	<b>Unidad de Medida del Denominador</b>	543 - Persona Atendida ()

**METAS**

Línea Base	Año Meta	Meta Programada en el Año	Tipo de Meta	Comportamiento del Indicador hacia la Meta	Tipo de Método	Semafización					
						Verde	Amarillo	Rojo			
Año: 2016	2020	41.575	ACUMULATIVA PARCIAL (NUMERADOR)	ASCENDENTE	PORCENTAJE	35.339	47.811	31.181	35.338	31.181	47.811
Valor:	55.000	2020									


**Calendario Programado**

Variable	Calendario Programado												
	Enero	Febrero	Marzo	Abril	Mayo	Junio	Julio	Agosto	Septiembre	Octubre	Noviembre	Diciembre	Total
NUMERADOR	0.000	0.000	145.000	0.000	0.000	356.000	0.000	0.000	569.000	0.000	0.000	250.000	1.320.000
DENOMINADOR	1.000	1.000	3.175.000	1.000	1.000	3.175.000	1.000	1.000	3.175.000	1.000	1.000	3.175.000	3.175.000

Licda. Nidia Johanna Rivera Cruz  
 Coordinadora Regional Operativa  
 Elaboró

Licdo. Román Alejandro Valle Cruz  
 Director de Planeación y Seguimiento Operativo.  
 Revisó

Licda. María Guadalupe Raygoza Alcocer  
 Directora General  
 Autorizó





GOBIERNO DEL ESTADO DE QUINTANA ROO  
 FORMATO EVALUATORIO PROGRAMÁTICO DEL SIPPRES FESIPPRES-01

INDICADORES

TRIMESTRE			
1	2	3	4

FECHA
26/06/2020

Variable	Calendario Ejecutado												
	Enero	Febrero	Marzo	Abril	Mayo	Junio	Julio	Agosto	Septiembre	Octubre	Noviembre	Diciembre	Total
NUMERADOR	0.000	0.000	148.000	0.000	0.000	0.000	0.000	0.000	0.000	0.000	0.000	0.000	148.000
DENOMINADOR	1.000	1.000	3.175.000	1.000	1.000	3.175.000	1.000	1.000	3.175.000	1.000	1.000	3.175.000	3.175.000

AVANCES PROGRAMÁTICOS							VARIACIÓN	
Trimestral			Acumulado				Trimestral	
Programado	Ejecutado	Nivel de Cumplimiento	Programado		Ejecutado		Nivel de Cumplimiento	Denominador
abs	abs	%	abs	%	abs	%	%	%
4.567	4.661	102.069	4.567	10.985	4.661	11.212	102.069	2.069

RESULTADOS		
Meta Anual Equivalente	Color del Semáforo	Observaciones
42.435	VERDE	Se logra el número de personas que concluyen este nivel pero la atención promedio se mantiene abajo ya que en este primer trimestre se enfoca el trabajo principalmente en la incorporación para lograr un nivel de atención adecuado.

Licda. Nitzia Juárez López  
 Coordinadora Regional Operativa

Elabora

Licdo. Román Alejandro Valle Carr  
 Director de Planeación y Seguimiento Operativo.

Revisó

Licda. María Constanza Espinoza Alcocer  
 Directora General

Autorizó





**GOBIERNO DEL ESTADO DE QUINTANA ROO**  
**FORMATO EVALUATORIO PROGRAMÁTICO DEL SIPPRES FESIPPRES-01**  
**INDICADORES**

TRIMESTRE			
1	2	3	4

FECHA
26/06/2020

**INSTITUCIÓN:** 2112107307 - Instituto Estatal para la Educación de Jóvenes y Adultos  
**PROGRAMA PRESUPUESTARIO:** E009 - Rezago Educativo  
**UNIDAD RESPONSABLE:** 1307-3302 - Coordinación Regional Operativa  
**ACTIVIDAD:** F.P.C01.A01 - Inscripción de educandos en Nivel Inicial

IDENTIFICACIÓN DEL INDICADOR	
Indicador	C01A01 - Porcentaje de personas en rezago educativo inscritos en Nivel Inicial

VARIABLES			
<b>NUMERADOR</b>	Número de personas de 15 años y más en rezago educativo inscritos en el nivel Inicial en el periodo t	<b>Unidad de Medida del Numerador</b>	556 - Persona Inscrita ()
<b>DENOMINADOR</b>	Número de personas de 15 años y más en rezago educativo inscritas en cualquier nivel	<b>Unidad de Medida del Denominador</b>	556 - Persona Inscrita ()

METAS											
Línea Base	Año Meta	Meta Programada en el Año	Tipo de Meta	Comportamiento del Indicador hacia la Meta	Tipo de Método	Semafización				Valor:	
						Verde	Amarillo	Rojo			
Año: 2016	2020	21.668	ACUMULATIVA	ASCENDENTE	PORCENTAJE	18.418	24.918	16.251	18.418	16.251	24.918

Variable	Calendario Programado												
	Enero	Febrero	Marzo	Abril	Mayo	Junio	Julio	Agosto	Septiembre	Octubre	Noviembre	Diciembre	Total
NUMERADOR	0.000	0.000	204.000	0.000	0.000	500.000	0.000	0.000	799.000	0.000	0.000	352.000	1,855.000
DENOMINADOR	1.000	1.000	940.000	1.000	1.000	2,310.000	1.000	1.000	3,686.000	1.000	1.000	1,625.000	8,561.000

Variable	Calendario Ejecutado												
	Enero	Febrero	Marzo	Abril	Mayo	Junio	Julio	Agosto	Septiembre	Octubre	Noviembre	Diciembre	Total
NUMERADOR	0.000	0.000	410.000	0.000	0.000	0.000	0.000	0.000	0.000	0.000	0.000	0.000	410.000

Licda. Nitzia Juliana Reyes...  
 Coordinadora Regional Operativa  
*[Firma]*

Licdo. Román Alejandro Valle Díaz  
 Director de Planeación y Seguimiento Operativo.  
*[Firma]*  
 Revisó

Licda. María Candelaria Raygoza Alcocer  
 Directora General  
*[Firma]*  
 Autorizó

Elaboró





**GOBIERNO DEL ESTADO DE QUINTANA ROO**  
**FORMATO EVALUATORIO PROGRAMÁTICO DEL SIPPRES FESIPPRES-01**  
**INDICADORES**

TRIMESTRE			
1	2	3	4

FECHA
26/06/2020

Variable	Calendario Ejecutado												Total
	Enero	Febrero	Marzo	Abril	Mayo	Junio	Julio	Agosto	Septiembre	Octubre	Noviembre	Diciembre	
DENOMINADOR	1,000	1,000	940,000	1,000	1,000	2,310,000	1,000	1,000	3,686,000	1,000	1,000	1,625,000	940,000

AVANCES PROGRAMATICOS								VARIACIÓN	
Trimestral			Acumulado					Trimestral	
Programado	Ejecutado	Nivel de Cumplimiento	Programado		Ejecutado		Nivel de Cumplimiento	Numerador	Denominador
abs	abs	%	abs	%	abs	%	%	%	%
21,702	43,617	200.980	21,702	100.157	43,617	201.297	200.980	100.980	0.000

RESULTADOS			Observaciones
Meta Anual Equivalente	Color del Semáforo		
43,548	<b>ROJO</b>		Se realizó un trabajo mas intenso de incorporación para lograr una atención promedio adecuada lo que llevó a sobrepasar la meta programada.

Licda. Nitzia Juliana Rivera Arguetales  
 Coordinadora Regional  
 Elaboró



Licda. Roman Alejandra Ville Can  
 Director de Planeación y Seguimiento Operativo.  
 Revisó



Licda. María Candelaria Raygoza Alcocer  
 Directora General  
 Autorizó








GOBIERNO DEL ESTADO DE QUINTANA ROO  
 FORMATO EVALUATORIO PROGRAMÁTICO DEL SIPPRES FESIPPRES-01

INDICADORES

TRIMESTRE			
1	2	3	4

FECHA
15/07/2020

**INSTITUCIÓN:** 2112107307 - Instituto Estatal para la Educación de Jóvenes y Adultos  
**PROGRAMA PRESUPUESTARIO:** E009 - Rezago Educativo  
**UNIDAD RESPONSABLE:** 1307-3404 - Dirección de Acreditación y Sistemas  
**ACTIVIDAD:** F.P.C01.A02 - Aplicación de exámenes de Nivel Inicial

IDENTIFICACIÓN DEL INDICADOR	
Indicador	C01A02 - Porcentaje de exámenes aprobados en Nivel Inicial

VARIABLES			
NUMERADOR	Número de exámenes de Nivel Inicial aprobados en el periodo I	Unidad de Medida del Numerador	325 - Examen Acreditado ( )
DENOMINADOR	Número de exámenes de Nivel Inicial presentados en el periodo I	Unidad de Medida del Denominador	326 - Examen Aplicado ( )

METAS												
Año:	Línea Base	Año Meta	Meta Programada en el Año	Tipo de Meta	Comportamiento del Indicador hacia la Meta	Tipo de Método	Semaforzación					
							Verde	Amarillo	Rojo			
2016	70.000	2020	75.000	ACUMULATIVA	ASCENDENTE	PORCENTAJE	63.750	66.250	56.250	63.749	56.249	66.251

Variable	Calendario Programado												
	Enero	Febrero	Marzo	Abril	Mayo	Junio	Julio	Agosto	Septiembre	Octubre	Noviembre	Diciembre	Total
NUMERADOR	0.000	0.000	436.000	0.000	0.000	1.069.000	0.000	0.000	1.703.000	0.000	0.000	752.000	3.960.000
DENOMINADOR	1.000	1.000	581.000	1.000	1.000	1.426.000	1.000	1.000	2.270.000	1.000	1.000	1.003.000	5.260.000

Variable	Calendario Ejecutado												
	Enero	Febrero	Marzo	Abril	Mayo	Junio	Julio	Agosto	Septiembre	Octubre	Noviembre	Diciembre	Total
NUMERADOR	0.000	0.000	537.000	0.000	0.000	0.000	0.000	0.000	0.000	0.000	0.000	0.000	537.000

Alma Isabel Angulo Rojas  
 Directora de Acreditación y Sistema

Licda. Román Alejandra Vela Díaz  
 Director de Planeación y Seguimiento Operativo.

Licda. María Candelaria Raygoza Alcocer  
 Directora General

Elaboró

Revisó

Autorizó





GOBIERNO DEL ESTADO DE QUINTANA ROO  
 FORMATO EVALUATORIO PROGRAMÁTICO DEL SIPPRES FESIPPRES-01

INDICADORES

TRIMESTRE			
1	2	3	4

FECHA
15/07/2020

Variable	Calendario Ejecutado												
	Enero	Febrero	Marzo	Abril	Mayo	Junio	Julio	Agosto	Septiembre	Octubre	Noviembre	Diciembre	Total
DENOMINADOR	1.000	1.000	581.000	1.000	1.000	1.426.000	1.000	1.000	2.270.000	1.000	1.000	1.003.000	581.000

AVANCES PROGRAMÁTICOS								VARIACIÓN	
Trimestral			Acumulado					Trimestral	
Programado	Ejecutado	Nivel de Cumplimiento	Programado		Ejecutado		Nivel de Cumplimiento	Numerador	Denominador
abs	abs	%	abs	%	abs	%	%	%	%
75.043	92.427	123.165	75.043	100.057	92.427	123.236	123.165	23.165	0.000

RESULTADOS		
Meta Anual Equivalente	Color del Semáforo	Observaciones
92.374	ROJO	La meta planteada para indicadores de acreditación de exámenes en los tres niveles educativos se ha visto rebasada debido a que la autorización del programa anual se obtuvo hasta el mes de marzo por lo que la programación se realizó con un 11% para el primer trimestre.

Alma Isabel Angulo Rojas   
 Directora de Acreditación y Sistema

Licdo. Román Alejandro Villacón   
 Director de Planeación y Seguimiento Operativo.

Licda. María Candelaria Raygoza Alcocer   
 Directora General

Elaboró

Revisó

Autorizó





**GOBIERNO DEL ESTADO DE QUINTANA ROO**  
**FORMATO EVALUATORIO PROGRAMÁTICO DEL SIPPRES FESIPPRES-01**  
**INDICADORES**

TRIMESTRE			
1	2	3	4

FECHA
26/06/2020

**INSTITUCIÓN:** 2112107307 - Instituto Estatal para la Educación de Jóvenes y Adultos  
**PROGRAMA PRESUPUESTARIO:** E009 - Rezago Educativo  
**UNIDAD RESPONSABLE:** 1307-3302 - Coordinación Regional Operativa  
**COMPONENTE:** F.P.C02 - Personas con primaria concluida

**IDENTIFICACIÓN DEL INDICADOR**

**Indicador:** C2 - Porcentaje de Personas atendidas que aprueban el nivel educativo de primaria

**VARIABLES**

<b>NUMERADOR</b>	Número de personas de 15 años y más en rezago educativo que concluyen nivel primaria	<b>Unidad de Medida del Numerador</b>	530 - Persona Acreditada ()
<b>DENOMINADOR</b>	Número promedio de personas atendidas en primaria	<b>Unidad de Medida del Denominador</b>	543 - Persona Atendida ()

**METAS**

Línea Base	Año Meta	Meta Programada en el Año	Tipo de Meta	Comportamiento del Indicador hacia la Meta	Tipo de Método	Semafización					
						Verde		Amarillo		Rojo	
Año: 2016	2020	45.945	ACUMULATIVA PARCIAL (NUMERADOR)	ASCENDENTE	PORCENTAJE	39.063	52.836	34.458	39.052	34.458	52.837
Valor:	58.000										

**Calendario Programado**

Variable	Calendario Programado												Total
	Enero	Febrero	Marzo	Abril	Mayo	Junio	Julio	Agosto	Septiembre	Octubre	Noviembre	Diciembre	
NUMERADOR	0.000	0.000	198.000	0.000	0.000	487.000	0.000	0.000	779.000	0.000	0.000	343.000	1.807.000
DENOMINADOR	1.000	1.000	3.933.000	1.000	1.000	3.933.000	1.000	1.000	3.933.000	1.000	1.000	3.933.000	3.933.000

Licda. Nilaine Juliana Rivera Acosta  
 Coordinadora Regional Operativa


Licda. Román Alejandra Valle Can  
 Directora de Planeación y Seguimiento Operativo.

Licda. María Candelaria Raygoza Alcocer  
 Directora General

Elaboró

Revisó

Autorizó





GOBIERNO DEL ESTADO DE QUINTANA ROO  
 FORMATO EVALUATORIO PROGRAMÁTICO DEL SIPPRES FESIPPRES-01

INDICADORES

TRIMESTRE			
1	2	3	4

FECHA
26/06/2020

Variable	Calendario Ejecutado												
	Enero	Febrero	Marzo	Abril	Mayo	Junio	Julio	Agosto	Septiembre	Octubre	Noviembre	Diciembre	Total
NUMERADOR	0.000	0.000	448.000	0.000	0.000	0.000	0.000	0.000	0.000	0.000	0.000	0.000	448.000
DENOMINADOR	1.000	1.000	3.933.000	1.000	1.000	3.933.000	1.000	1.000	3.933.000	1.000	1.000	3.933.000	3.933.000

AVANCES PROGRAMÁTICOS								VARIACION	
Trimestral			Acumulado					Trimestral	
Programado	Ejecutado	Nivel de Cumplimiento	Programado		Ejecutado		Nivel de Cumplimiento	Numerador	Denominador
abs	abs	%	abs	%	abs	%	%	%	%
5.034	11.416	226.768	5.034	10.957	11.416	24.848	226.768	126.768	0.000

RESULTADOS		
Meta Anual Equivalente	Color del Semáforo	Observaciones
104.188	ROJO	Tanto en nivel primaria como en secundaria, se tiene mayor demanda de servicios por lo que la inercia de atención tiene como consecuencia sobrepasar la meta programada de conclusión, no así la de atención, ya que en este primer trimestre se enfoca principalmente en la incorporación.

Licda. Noelia Juliana Rivera Arguilles  
 Coordinadora Regional Operativa  
 Elaboró

Licdo. Román Alejandro Vela Ceballos  
 Director de Planeación y Seguimiento Operativo.  
 Revisó

Licda. María Concepción Raygoza Alcocer  
 Directora General  
 Autorizó





**GOBIERNO DEL ESTADO DE QUINTANA ROO**  
**FORMATO EVALUATORIO PROGRAMÁTICO DEL SIPPRES FESIPPRES-01**  
**INDICADORES**

TRIMESTRE			
1	2	3	4

FECHA
26/06/2020

**INSTITUCIÓN:** 2112107307 - Instituto Estatal para la Educación de Jóvenes y Adultos  
**PROGRAMA PRESUPUESTARIO:** E009 - Rezago Educativo  
**UNIDAD RESPONSABLE:** 1307-3302 - Coordinación Regional Operativa  
**ACTIVIDAD:** F.P.C02.A01 - Inscripción de educandos en primaria

IDENTIFICACIÓN DEL INDICADOR	
Indicador	C02A01 - Porcentaje de personas en rezago educativo inscritas en el nivel de primaria respecto a las inscritas en cualquier nivel

VARIABLES			
NUMERADOR	Número de personas de 15 años y más en rezago educativo inscritos en el nivel primaria	Unidad de Medida del Numerador	556 - Persona Inscrita ()
DENOMINADOR	Número de personas de 15 años y más en rezago educativo inscritos en cualquier nivel	Unidad de Medida del Denominador	556 - Persona Inscrita ()

METAS											
Linea Base	Año Meta	Meta Programada en el Año	Tipo de Meta	Comportamiento del Indicador hacia la Meta	Tipo de Método	Semafización					
						Verde	Amarillo	Rojo			
Año:	2015										
Valor:	28.000	2020	24.834	ACUMULATIVA	ASCENDENTE	21.109	28.559	18.625	21.108	18.625	28.559

Variable	Calendario Programado												
	Enero	Febrero	Marzo	Abril	Mayo	Junio	Julio	Agosto	Septiembre	Octubre	Noviembre	Diciembre	Total
NUMERADOR	0.000	0.000	233.000	0.000	0.000	574.000	0.000	0.000	916.000	0.000	0.000	403.000	2.126.000
DENOMINADOR	1.000	1.000	940.000	1.000	1.000	2.310.000	1.000	1.000	3.886.000	1.000	1.000	1.625.000	8.561.000

Variable	Calendario Ejecutado												
	Enero	Febrero	Marzo	Abril	Mayo	Junio	Julio	Agosto	Septiembre	Octubre	Noviembre	Diciembre	Total
NUMERADOR	0.000	0.000	289.000	0.000	0.000	0.000	0.000	0.000	0.000	0.000	0.000	0.000	289.000

Licda. Nitzia Juliana Rivera Argüelles  
 Coordinadora Regional Operativa  
 Elaboró

Licdo. Román Alejandro Valle Cue  
 Director de Planeación y Seguimiento Operativo.  
 Revisó

Licda. María Guadalupe Ragoza Aleocer  
 Directora General  
 Autorizó





GOBIERNO DEL ESTADO DE QUINTANA ROO  
 FORMATO EVALUATORIO PROGRAMÁTICO DEL SIPPRES FESIPPRES-01

INDICADORES

TRIMESTRE			
1	2	3	4

FECHA
26/06/2020

Variable	Calendario Ejecutado												
	Enero	Febrero	Marzo	Abril	Mayo	Junio	Julio	Agosto	Septiembre	Octubre	Noviembre	Diciembre	Total
DENOMINADOR	1,000	1,000	940,000	1,000	1,000	2,310,000	1,000	1,000	3,686,000	1,000	1,000	1,625,000	940,000

AVANCES PROGRAMÁTICOS								VARIACIÓN	
Trimestral			Acumulado					Trimestral	
Programado	Ejecutado	Nivel de Cumplimiento	Programado		Ejecutado		Nivel de Cumplimiento	Numerador	Denominador
abs	abs	%	abs	%	abs	%	%	%	%
24,787	30,745	124.034	24,787	99.814	30,745	123.803	124.034	24.034	0.000

RESULTADOS		
Meta Anual Equivalente	Color del Semáforo	Observaciones
30.802	ROJO	Se realizó un trabajo mas intenso de incorporación para lograr una atención promedio adecuada lo que llevó a sobrepasar la meta programada.

Licda. Nitzia Johanna Poveda Cruz  
 Coordinadora Regional Operativa

Elaboro

Licda. Román Alejandra Valenzuela  
 Directora de Planeación y Seguimiento Operativo.

Revisó

Licda. María Concepción Rizoza Alcocer  
 Directora General

Autorizó





GOBIERNO DEL ESTADO DE QUINTANA ROO  
 FORMATO EVALUATORIO PROGRAMÁTICO DEL SIPPRES FESIPPRES-01  
 INDICADORES

TRIMESTRE			
1	2	3	4

FECHA
15/07/2020

**INSTITUCIÓN:** 2112107307 - Instituto Estatal para la Educación de Jóvenes y Adultos  
**PROGRAMA PRESUPUESTARIO:** E009 - Rezago Educativo  
**UNIDAD RESPONSABLE:** 1307-3404 - Dirección de Acreditación y Sistemas  
**ACTIVIDAD:** F.P.C02.A02 - Aplicación de exámenes de primaria

IDENTIFICACION DEL INDICADOR	
Indicador	C02A02 - Porcentaje de exámenes aprobados en el nivel de primaria

VARIABLES			
NUMERADOR	Número de exámenes de nivel primaria aprobados en el periodo t	Unidad de Medida del Numerador	325 - Examen Acreditado ( )
DENOMINADOR	Número de exámenes de nivel primaria presentados en el periodo t	Unidad de Medida del Denominador	326 - Examen Aplicado ( )

METAS												
Año:	Línea Base	Año Meta	Meta Programada en el Año	Tipo de Meta	Comportamiento del Indicador hacia la Meta	Tipo de Método	Semafización					
							Verde	Amarillo	Rojo			
2016	72.000	2020	75.000	ACUMULATIVA	ASCENDENTE	PORCENTAJE	63.752	86.253	56.252	63.751	56.251	86.254

Variable	Calendario Programado												
	Enero	Febrero	Marzo	Abril	Mayo	Junio	Julio	Agosto	Septiembre	Octubre	Noviembre	Diciembre	Total
NUMERADOR	0.000	0.000	1.590.000	0.000	0.000	3.903.000	0.000	0.000	6.216.000	0.000	0.000	2.747.000	14.456.000
DENOMINADOR	1.000	1.000	2.120.000	1.000	1.000	5.204.000	1.000	1.000	8.288.000	1.000	1.000	3.662.000	19.274.000

Variable	Calendario Ejecutado												
	Enero	Febrero	Marzo	Abril	Mayo	Junio	Julio	Agosto	Septiembre	Octubre	Noviembre	Diciembre	Total
NUMERADOR	0.000	0.000	3.231.000	0.000	0.000	0.000	0.000	0.000	0.000	0.000	0.000	0.000	3.231.000

Alma Isabel Angulo Rojas  
 Directora de Acreditación y Sistema

Licda. Román Alejandra Mena Casu  
 Director de Planeación y Seguimiento Operativo.

Licda. María Candelaria Raygoza Alcocer  
 Directora General

Elaboró

Revisó

Autorizó



TRIMESTRE			
1	2	3	4

FECHA
15/07/2020

Variable	Calendario Ejecutado												
	Enero	Febrero	Marzo	Abril	Mayo	Junio	Julio	Agosto	Septiembre	Octubre	Noviembre	Diciembre	Total
DENOMINADOR	1,000	1,000	2,120,000	1,000	1,000	5,204,000	1,000	1,000	8,288,000	1,000	1,000	3,662,000	2,120,000

AVANCES PROGRAMÁTICOS								VARIACIÓN	
Trimestral			Acumulado					Trimestral	
Programado	Ejecutado	Nivel de Cumplimiento	Programado		Ejecutado		Nivel de Cumplimiento	Numerador	Denominador
abs	abs	%	abs	%	abs	%	%	%	%
75,000	152,406	203,208	75,000	99,997	152,406	203,201	203,208	103,208	0,000

RESULTADOS		
Meta Anual Equivalente	Color del Semáforo	Observaciones
152,411	ROJO	La meta planteada para indicadores de acreditación de exámenes en los tres niveles educativos se ha visto rebasada debido a que la autorización del programa anual se obtuvo hasta el mes de marzo por lo que la programación se realizó con un 11% para el primer trimestre.

Alma Isabel Angulo Rojas  
 Directora de Acreditación y Sistema

Licda. Román Alejandro Yáñez  
 Director de Planeación y Seguimiento Operativo.

Licda. María Candelaria Rangoza Alcocer  
 Directora General

Elaboró

Revisó

Autorizó







**GOBIERNO DEL ESTADO DE QUINTANA ROO**  
**FORMATO EVALUATORIO PROGRAMÁTICO DEL SIPPRES FESIPPRES-01**  
**INDICADORES**

TRIMESTRE			
1	2	3	4

FECHA
26/06/2020

**INSTITUCIÓN:** 2112107307 - Instituto Estatal para la Educación de Jóvenes y Adultos  
**PROGRAMA PRESUPUESTARIO:** E009 - Rezago Educativo  
**UNIDAD RESPONSABLE:** 1307-3302 - Coordinación Regional Operativa  
**COMPONENTE:** F.P.C03 - Personas con secundaria concluida

**IDENTIFICACIÓN DEL INDICADOR**

**Indicador** C3 - Porcentaje de Personas atendidas que aprueban el nivel educativo de secundaria

**VARIABLES**

<b>NUMERADOR</b>	Número de personas que concluyen nivel secundaria	<b>Unidad de Medida del Numerador</b>	549 - Persona con Secundaria Concluida ()
<b>DENOMINADOR</b>	Número promedio de personas atendidas en secundaria	<b>Unidad de Medida del Denominador</b>	543 - Persona Atendida ()

**METAS**

Año:	Línea Base	Año Meta	Meta Programada en el Año	Tipo de Meta	Comportamiento del Indicador hacia la Meta	Tipo de Método	Semafización					
							Verde	Amarillo	Rojo			
Valor:	77.000	2020	45.908	ACUMULATIVA PARCIAL (NUMERADOR)	ASCENDENTE	PORCENTAJE	39.021	52.794	34.431	39.021	34.430	52.794

**Calendario Programado**

Variable	Calendario Programado												
	Enero	Febrero	Marzo	Abril	Mayo	Junio	Julio	Agosto	Septiembre	Octubre	Noviembre	Diciembre	Total
NUMERADOR	0.000	0.000	427.000	0.000	0.000	1,049.000	0.000	0.000	1,673.000	0.000	0.000	738.000	3.887.000
DENOMINADOR	1.000	1.000	8,467.000	1.000	1.000	8,467.000	1.000	1.000	8,467.000	1.000	1.000	8,467.000	8,467.000

Licda. Nitzja Juliana Rivera Argueta  
 Coordinadora Regional Operativa  
 Elaboró

Licda. Román Alejandra Viquez Can  
 Director de Planeación y Seguimiento Operativo.  
 Revisó

Licda. María Candelaria Raygoza Alcocer  
 Directora General  
 Autorizó





GOBIERNO DEL ESTADO DE QUINTANA ROO  
 FORMATO EVALUATORIO PROGRAMÁTICO DEL SIPPRES FESIPPRES-01

INDICADORES

TRIMESTRE			
1	2	3	4

FECHA
26/06/2020

Variable	Calendario Ejecutado												
	Enero	Febrero	Marzo	Abril	Mayo	Junio	Julio	Agosto	Septiembre	Octubre	Noviembre	Diciembre	Total
NUMERADOR	0.000	0.000	881.000	0.000	0.000	0.000	0.000	0.000	0.000	0.000	0.000	0.000	881.000
DENOMINADOR	1.000	1.000	8.467.000	1.000	1.000	8.467.000	1.000	1.000	8.467.000	1.000	1.000	8.467.000	8.467.000

AVANCES PROGRAMÁTICOS								VARIACIÓN	
Trimestral			Acumulado					Trimestral	
Programado	Ejecutado	Nivel de Cumplimiento	Programado		Ejecutado		Nivel de Cumplimiento	Numerador	Denominador
abs	abs	%	abs	%	abs	%	%	%	%
5.043	10.405	206.323	5.043	10.985	10.405	22.665	206.323	106.323	0.000

RESULTADOS		
Meta Anual Equivalente	Color del Semáforo	Observaciones
94.715	ROJO	Tanto en nivel primario como en secundaria, se tiene mayor demanda de servicios por lo que la inercia de atención tiene como consecuencia sobrepasar la meta programada de conclusión, no así la de atención, ya que en este primer trimestre se enfoca principalmente en la incorporación.

Licda. Nilzin Johanna Rivera Aragón  
 Coordinadora Regional Operativa  
 Elaboró

Licdo. Román Alejandro Valbuena  
 Director de Planeación y Seguimiento Operativo.  
 Revisó

Licda. María Candelaria Raygoza Alcocer  
 Directora General  
 Autorizó





GOBIERNO DEL ESTADO DE QUINTANA ROO  
 FORMATO EVALUATORIO PROGRAMÁTICO DEL SIPPRES FESIPRES-01

INDICADORES

TRIMESTRE			
1	2	3	4

FECHA
26/06/2020

**INSTITUCIÓN:** 2112107307 - Instituto Estatal para la Educación de Jóvenes y Adultos  
**PROGRAMA PRESUPUESTARIO:** E009 - Rezago Educativo  
**UNIDAD RESPONSABLE:** 1307-3302 - Coordinación Regional Operativa  
**ACTIVIDAD:** F.P.C03.A01 - Inscripción de educandos en secundaria

IDENTIFICACIÓN DEL INDICADOR	
Indicador	C03A01 - Porcentaje de personas en rezago educativo inscritos en el nivel de secundaria

VARIABLES			
NUMERADOR	Número de personas de 15 años y más en rezago educativo inscritos en el nivel secundaria	Unidad de Medida del Numerador	556 - Persona Inscrita ()
DENOMINADOR	Número de personas de 15 años y más en rezago educativo inscritos en cualquier nivel	Unidad de Medida del Denominador	556 - Persona Inscrita ()

METAS												
Línea Base		Año Meta	Meta Programada en el Año	Tipo de Meta	Comportamiento del Indicador hacia la Meta	Tipo de Método	Semafización					
Año:	2017						Verde	Amarillo	Rojo			
Valor:	54,580	2020	53,496	ACUMULATIVA	ASCENDENTE	PORCENTAJE	45,474	61,523	40,124	45,473	40,123	61,524

Variable	Calendario Programado												
	Enero	Febrero	Marzo	Abril	Mayo	Junio	Julio	Agosto	Septiembre	Octubre	Noviembre	Diciembre	Total
NUMERADOR	0.000	0.000	503.000	0.000	0.000	1,236.000	0.000	0.000	1,971.000	0.000	0.000	870.000	4,580.000
DENOMINADOR	1.000	1.000	940.000	1.000	1.000	2,310.000	1.000	1.000	3,886.000	1.000	1.000	1,825.000	8,561.000

Variable	Calendario Ejecutado												
	Enero	Febrero	Marzo	Abril	Mayo	Junio	Julio	Agosto	Septiembre	Octubre	Noviembre	Diciembre	Total
NUMERADOR	0.000	0.000	1,053.000	0.000	0.000	0.000	0.000	0.000	0.000	0.000	0.000	0.000	1,053.000

Licda. Nitzel Estrella Ruiz Arellano  
 Coordinadora Regional Operativa  
 Elaboró

Licdo. Roman Alejandro Valle Diaz  
 Director de Planeación y Seguimiento Operativo.  
 Revisó

Licda. Maria Candelaria Ruygoza Alcocer  
 Directora General  
 Autorizó





**GOBIERNO DEL ESTADO DE QUINTANA ROO**  
**FORMATO EVALUATORIO PROGRAMÁTICO DEL SIPPRES FESIPPRES-01**  
**INDICADORES**

TRIMESTRE			
1	2	3	4

FECHA
26/06/2020

Variable	Calendario Ejecutado												
	Enero	Febrero	Marzo	Abril	Mayo	Junio	Julio	Agosto	Septiembre	Octubre	Noviembre	Diciembre	Total
DENOMINADOR	1,000	1,000	940,000	1,000	1,000	2,310,000	1,000	1,000	3,886,000	1,000	1,000	1,625,000	940,000


AVANCES PROGRAMÁTICOS								VARIACION	
Trimestral			Acumulado					Trimestral	
Programado	Ejecutado	Nivel de Cumplimiento	Programado		Ejecutado		Nivel de Cumplimiento	Numerador	Denominador
abs	abs	%	abs	%	abs	%	%	%	%
53,511	112,021	209,344	53,511	100,023	112,021	209,392	209,344	109,344	0,000

RESULTADOS		
Meta Anual Equivalente	Color del Semáforo	Observaciones
111,986	ROJO	Se realizó un trabajo mas intenso de incorporación para lograr una atención promedio adecuada lo que llevó a sobrepasar la meta programada.

*[Signature]*  
 Licda. Nitzia Juliana Rivera Argüelles  
 Coordinadora Regional Operativa  
**Elaboró**

*[Signature]*  
 Licdo. Román Alejandro Valderrama  
 Director de Planeación y Seguimiento Operativo.  
**Revisó**

*[Signature]*  
 Licda. María Candelaria Raygoza Alcocer  
 Directora General  
**Autorizó**





GOBIERNO DEL ESTADO DE QUINTANA ROO  
 FORMATO EVALUATORIO PROGRAMÁTICO DEL SIPPRES FESIPPRES-01

INDICADORES

TRIMESTRE			
1	2	3	4

FECHA
15/07/2020

**INSTITUCIÓN:** 2112107307 - Instituto Estatal para la Educación de Jóvenes y Adultos  
**PROGRAMA PRESUPUESTARIO:** E009 - Rezago Educativo  
**UNIDAD RESPONSABLE:** 1307-3404 - Dirección de Acreditación y Sistemas  
**ACTIVIDAD:** F.P.C03.A02 - Aplicación de exámenes de secundaria

IDENTIFICACIÓN DEL INDICADOR	
Indicador	C03A02 - Porcentaje de exámenes aprobados en el nivel de secundaria

VARIABLES			
NUMERADOR	Número de exámenes de nivel secundaria aprobados en el periodo t	Unidad de Medida del Numerador	325 - Examen Acreditado ()
DENOMINADOR	Número de exámenes de nivel secundaria presentados en el periodo t	Unidad de Medida del Denominador	326 - Examen Aplicado ()

METAS												
Año:	Línea Base	Año Meta	Meta Programada en el Año	Tipo de Meta	Comportamiento del Indicador hacia la Meta	Tipo de Método	Semafización					
							Verde	Amarillo	Rojo			
Valer:	2016	2020	74.990	ACUMULATIVA	ASCENDENTE	PORCENTAJE	63.749	86.249	56.249	63.748	56.248	66.249

Variable	Calendario Programado												
	Enero	Febrero	Marzo	Abril	Mayo	Junio	Julio	Agosto	Septiembre	Octubre	Noviembre	Diciembre	Total
NUMERADOR	0.000	0.000	3.421.000	0.000	0.000	8.396.000	0.000	0.000	13.371.000	0.000	0.000	5.908.000	31.096.000
DENOMINADOR	1.000	1.000	4.561.000	1.000	1.000	11.195.000	1.000	1.000	17.828.000	1.000	1.000	7.878.000	41.462.000

Variable	Calendario Ejecutado												
	Enero	Febrero	Marzo	Abril	Mayo	Junio	Julio	Agosto	Septiembre	Octubre	Noviembre	Diciembre	Total
NUMERADOR	0.000	0.000	4.945.000	0.000	0.000	0.000	0.000	0.000	0.000	0.000	0.000	0.000	4.945.000

Alma Isabel Angulo Rojas  
 Directora de Acreditación y Sistema

Licdo. Román Alejandro Valle Carr...  
 Director de Planeación y Seguimiento Operativo.  
 Revisó

Licda. María Carlota Raygoza Alcocer  
 Directora General  
 Autorizó

Elaboró





GOBIERNO DEL ESTADO DE QUINTANA ROO  
 FORMATO EVALUATORIO PROGRAMÁTICO DEL SIPPRES FESIPPRES-01

INDICADORES

TRIMESTRE			
1	2	3	4

FECHA
15/07/2020

Variable	Calendario Ejecutado												
	Enero	Febrero	Marzo	Abril	Mayo	Junio	Julio	Agosto	Septiembre	Octubre	Noviembre	Diciembre	Total
DENOMINADOR	1,000	1,000	4,561,900	1,000	1,000	11,195,000	1,000	1,000	17,828,000	1,000	1,000	7,878,000	4,561,000

AVANCES PROGRAMÁTICOS							VARIACIÓN		
Trimestral			Acumulado				Trimestral		
Programado	Ejecutado	Nivel de Cumplimiento	Programado		Ejecutado		Nivel de Cumplimiento	Numerador	Denominador
abs	abs	%	abs	%	abs	%	%	%	%
75,005	108,419	144.548	75,005	100.009	108,419	144.561	144.548	44.548	0.000

RESULTADOS		
Meta Anual Equivalente	Color del Semáforo	Observaciones
108,410	ROJO	La meta planteada para indicadores de acreditación de exámenes en los tres niveles educativos se ha visto rebasada debido a que la autorización del programa anual se obtuvo hasta el mes de marzo por lo que la programación se realizó con un 11% para el primer trimestre.

Alma Isabel Angulo Rojas  
 Directora de Acreditación y Sistema

Licdo. Román Alejandro Vázquez Carrillo  
 Director de Planeación y Sistema de Seguimiento Operativo.

Revisó

Licda. María Candelaria Raygoza Alcocer  
 Directora General

Autorizó

Elaboró



TRIMESTRE			
1	2	3	4

FECHA
15/07/2020

**INSTITUCIÓN:** 2112107307 - Instituto Estatal para la Educación de Jóvenes y Adultos  
**PROGRAMA PRESUPUESTARIO:** E009 - Rezago Educativo  
**UNIDAD RESPONSABLE:** 1307-3404 - Dirección de Acreditación y Sistemas  
**ACTIVIDAD:** F.P.C03.A03 - Otorgamiento de certificados a personas que concluyen nivel primaria o secundaria

IDENTIFICACIÓN DEL INDICADOR	
Indicador	C03A03 - Porcentaje de personas certificadas que concluyen nivel primaria o secundaria

VARIABLES			
<b>NUMERADOR</b>	Número de personas certificadas del nivel primaria + Número de personas certificadas del nivel secundaria en el periodo t	<b>Unidad de Medida del Numerador</b>	546 - Persona Certificada ()
<b>DENOMINADOR</b>	Número de personas que concluyen nivel primaria + Número de personas que concluyen nivel secundaria en el periodo t	<b>Unidad de Medida del Denominador</b>	539 - Persona Acreditada ()

METAS												
Línea Base	Año Meta	Meta Programada en el Año	Tipo de Meta	Comportamiento del Indicador hacia la Meta	Tipo de Método	Semaforización					Total	
						Verde	Amarillo	Rojo				
Año:	2016											
Valor:	70.000	2020	79.838	ACUMULATIVA	ASCENDENTE	PORCENTAJE	67.863	91.814	59.879	67.862	59.878	51.815

Variable	Calendario Programado												
	Enero	Febrero	Marzo	Abril	Mayo	Junio	Julio	Agosto	Septiembre	Octubre	Noviembre	Diciembre	Total
NUMERADOR	0.000	0.000	501.000	0.000	0.000	1.230.000	0.000	0.000	1.959.000	0.000	0.000	856.000	4.546.000
DENOMINADOR	1.000	1.000	625.000	1.000	1.000	1.536.000	1.000	1.000	2.452.000	1.000	1.000	1.081.000	5.694.000

Variable	Calendario Ejecutado												
	Enero	Febrero	Marzo	Abril	Mayo	Junio	Julio	Agosto	Septiembre	Octubre	Noviembre	Diciembre	Total
NUMERADOR	0.000	0.000	1.242.000	0.000	0.000	0.000	0.000	0.000	0.000	0.000	0.000	0.000	1.242.000

Alma Isabel Angulo Rojas  
 Directora de Acreditación y Sistema

Licda. Román Alejandro Valdes Qui  
 Director de Planeación y Seguimiento Operativo.

Licda. María Candelaria Raygoza Alcocer  
 Directora General

Elaboró

Revisó

Autorizó



INDICADORES

TRIMESTRE			
1	2	3	4

FECHA
15/07/2020

Variable	Calendario Ejecutado												
	Enero	Febrero	Marzo	Abril	Mayo	Junio	Julio	Agosto	Septiembre	Octubre	Noviembre	Diciembre	Total
DENOMINADOR	1.000	1.000	625.000	1.000	1.000	1.536.000	1.000	1.000	2.452.000	1.000	1.000	1.081.000	625.000

AVANCES PROGRAMATICOS								VARIACIÓN	
Trimestral			Acumulado					Trimestral	
Programado	Ejecutado	Nivel de Cumplimiento	Programado		Ejecutado		Nivel de Cumplimiento	Numarador	Denominador
abs	abs	%	abs	%	abs	%	%	%	%
80.160	198.720	247.904	80.160	100.403	198.720	248.903	247.904	147.904	0.000

RESULTADOS		
Meta Anual Equivalente	Color del Semáforo	Observaciones
197.923	ROJO	Se rebasa la meta de certificación como resultado de un alto número de educandos que concluyen su nivel básico y la emisión automática de certificados con expediente digital.

Alma Isabel Angulo Rojas  
 Directora de Acreditación y Sistema

Licda. Ramón Alejandra Vela Ceballos  
 Director de Planeación y Seguimiento Operativo.

Licda. María Concepción Raygoza Alcocer  
 Directora General

Elaboró

Revisó

Autorizó







**GOBIERNO DEL ESTADO DE QUINTANA ROO**  
**FORMATO EVALUATORIO PROGRAMÁTICO DEL SIPPRES FESIPPRES-02**  
**BENEFICIARIOS**

TRIMESTRE			
1	2	3	4

FECHA
15/07/2020

**INSTITUCIÓN:** 2112107307 - Instituto Estatal para la Educación de Jóvenes y Adultos  
**PROGRAMA PRESUPUESTARIO:** E009 - Rezago Educativo  
**UNIDAD RESPONSABLE:** 1307-3302 - Coordinación Regional Operativa  
**COMPONENTE:** F.P.C01 - Personas con Nivel Inicial concluido  
**POBLACIÓN OBJETIVO/ÁREA DE ENFOQUE:** Personas de 15 años y mas en rezago educativo en la entidad

BENEFICIARIOS	
<b>Tipo de Beneficiarios</b>	17 - Persona

Beneficiarios	Calendario de Beneficiarios (Programado)												
	Primer Trimestre			Segundo Trimestre			Tercer Trimestre			Cuarto Trimestre			Anual
	Enero	Febrero	Marzo	Abril	Mayo	Junio	Julio	Agosto	Septiembre	Octubre	Noviembre	Diciembre	Total
Hombres	0	0	0	0	0	0	0	0	0	0	0	0	0
Mujeres	0	0	0	0	0	0	0	0	0	0	0	0	0
Grupos Prioritarios	0	0	145	0	0	356	0	0	569	0	0	250	1,320
<b>Total por Mes</b>	0	0	145	0	0	356	0	0	569	0	0	250	1,320

Beneficiarios	Calendario de Beneficiarios (Ejecutado)												
	Primer Trimestre			Segundo Trimestre			Tercer Trimestre			Cuarto Trimestre			Anual
	Enero	Febrero	Marzo	Abril	Mayo	Junio	Julio	Agosto	Septiembre	Octubre	Noviembre	Diciembre	Total
Hombres	0	0	0	0	0	0	0	0	0	0	0	0	0
Mujeres	0	0	0	0	0	0	0	0	0	0	0	0	0
Grupos Prioritarios	0	0	148	0	0	0	0	0	0	0	0	0	148
<b>Total por Mes</b>	0	0	148	0	0	0	0	0	0	0	0	0	148

Licda. Nidia Julianna Ramírez  
 Coordinadora Regional Operativa  
 Elaboró

Licda. Román Alejandro Valle Can  
 Director de Planeación y Seguimiento Operativo.  
 Revisó

Licda. María Candelaria Raygoza Alcocer  
 Directora General  
 Autorizó



GOBIERNO DEL ESTADO DE QUINTANA ROO  
 FORMATO EVALUATORIO PROGRAMÁTICO DEL SIPPRES FESIPPRES-02  
 BENEFICIARIOS

TRIMESTRE			
1	2	3	4

FECHA
15/07/2020

AVANCE BENEFICIARIOS							
Beneficiarios	Trimestral			Acumulado			Observaciones
	Programado	Ejecutado	Variación	Programado	Ejecutado	Variación	
Hombres	0	0	0	0	0	0	
Mujeres	0	0	0	0	0	0	
Prioritarios	145	148	3	145	148	3	3 Se logra el número de personas que concluyen este nivel pero la atención promedio se mantiene abajo ya que en este primer trimestre se enfoca el trabajo principalmente en la incorporación para lograr un nivel de atención adecuado.
Total	145	148	3	145	148	3	

Licda. Neiza Juliana Rivera Rodríguez  
 Coordinadora Regional Operativa

*[Handwritten Signature]*

Elaboro

Licdo. Román Alejandro Vela Cruz  
 Director de Planeación y Seguimiento Operativo.

*[Handwritten Signature]*

Revisó

Licda. María Concepción Raygoza Alcocer  
 Directora General

*[Handwritten Signature]*

Autorizó





**GOBIERNO DEL ESTADO DE QUINTANA ROO**  
**FORMATO EVALUATORIO PROGRAMÁTICO DEL SIPPRES FESIPPRES-02**  
**BENEFICIARIOS**

TRIMESTRE			
1	2	3	4

FECHA
15/07/2020

**INSTITUCIÓN:** 2112107307 - Instituto Estatal para la Educación de Jóvenes y Adultos  
**PROGRAMA PRESUPUESTARIO:** E009 - Rezago Educativo  
**UNIDAD RESPONSABLE:** 1307-3302 - Coordinación Regional Operativa  
**COMPONENTE:** F.P.C02 - Personas con primaria concluida  
**POBLACIÓN OBJETIVO/ÁREA DE ENFOQUE:** Personas de 15 años y mas en rezago educativo en la entidad

BENEFICIARIOS	
Tipo de Beneficiarios	17 - Persona

Beneficiarios	Calendario de Beneficiarios (Programado)												Anual Total	
	Primer Trimestre			Segundo Trimestre			Tercer Trimestre			Cuarto Trimestre				
	Enero	Febrero	Marzo	Abril	Mayo	Junio	Julio	Agosto	Septiembre	Octubre	Noviembre	Diciembre		
Hombres	0	0	0	0	0	0	0	0	0	0	0	0	0	0
Mujeres	0	0	0	0	0	0	0	0	0	0	0	0	0	0
Grupos Prioritarios	0	0	198	0	0	487	0	0	779	0	0	343	1,807	
<b>Total por Mes</b>	<b>0</b>	<b>0</b>	<b>198</b>	<b>0</b>	<b>0</b>	<b>487</b>	<b>0</b>	<b>0</b>	<b>779</b>	<b>0</b>	<b>0</b>	<b>343</b>	<b>1,807</b>	

Beneficiarios	Calendario de Beneficiarios (Ejecutado)												Anual Total
	Primer Trimestre			Segundo Trimestre			Tercer Trimestre			Cuarto Trimestre			
	Enero	Febrero	Marzo	Abril	Mayo	Junio	Julio	Agosto	Septiembre	Octubre	Noviembre	Diciembre	
Hombres	0	0	0	0	0	0	0	0	0	0	0	0	0
Mujeres	0	0	0	0	0	0	0	0	0	0	0	0	0
Grupos Prioritarios	0	0	449	0	0	0	0	0	0	0	0	0	449
<b>Total por Mes</b>	<b>0</b>	<b>0</b>	<b>449</b>	<b>0</b>	<b>0</b>	<b>0</b>	<b>0</b>	<b>0</b>	<b>0</b>	<b>0</b>	<b>0</b>	<b>0</b>	<b>449</b>

Licda. Nitzia Juliana Rivera  
 Coordinadora Regional Operativa

Licdo. Román Alejandro Valle Can  
 Director de Planeación y Seguimiento Operativo.

Licda. María Candelaria Reyes Alcocer  
 Directora General

Elaboró

Revisó

Autorizó





GOBIERNO DEL ESTADO DE QUINTANA ROO  
 FORMATO EVALUATORIO PROGRAMÁTICO DEL SIPPRES FESIPPRES-02  
 BENEFICIARIOS

TRIMESTRE			
1	2	3	4

FECHA
15/07/2020

AVANCE BENEFICIARIOS							Observaciones
Beneficiarios	Trimestral			Acumulado			
	Programado	Ejecutado	Variación	Programado	Ejecutado	Variación	
Hombres	0	0	0	0	0	0	
Mujeres	0	0	0	0	0	0	
Prioritarios	198	449	251	198	449	251	Tanto en nivel primaria como en secundaria, se tiene mayor demanda de servicios por lo que la inercia de atención tiene como consecuencia sobrepasar la meta programada de conclusión, no así la de atención, ya que en este primer trimestre se enfoca principalmente en la incorporación.
<b>Total</b>	<b>198</b>	<b>449</b>	<b>251</b>	<b>198</b>	<b>449</b>	<b>251</b>	

Licda. Nitzia Juliana Rivera Arce  
 Coordinadora Regional Operativa

Elabora

Licda. Román Nejarán López Can  
 Director de Planeación y Seguimiento Operativo.

Revisó

Licda. María Candelina Rangel Alcocer  
 Directora General

Autorizo





**GOBIERNO DEL ESTADO DE QUINTANA ROO**  
**FORMATO EVALUATORIO PROGRAMÁTICO DEL SIPPRES FESIPPRES-02**  
**BENEFICIARIOS**

TRIMESTRE			
1	2	3	4

FECHA
15/07/2020

**INSTITUCIÓN:** 2112107307 - Instituto Estatal para la Educación de Jóvenes y Adultos  
**PROGRAMA PRESUPUESTARIO:** E008 - Rezago Educativo  
**UNIDAD RESPONSABLE:** 1307-3302 - Coordinación Regional Operativa  
**COMPONENTE:** F.P.C03 - Personas con secundaria concluida  
**POBLACIÓN OBJETIVO/ÁREA DE ENFOQUE:** Personas de 15 años y más en rezago educativo en la entidad

BENEFICIARIOS	
<b>Tipo de Beneficiarios</b>	17 - Persona

Beneficiarios	Calendario de Beneficiarios (Programado)												Anual Total
	Primer Trimestre			Segundo Trimestre			Tercer Trimestre			Cuarto Trimestre			
	Enero	Febrero	Marzo	Abril	Mayo	Junio	Julio	Agosto	Septiembre	Octubre	Noviembre	Diciembre	
Hombres	0	0	0	0	0	0	0	0	0	0	0	0	0
Mujeres	0	0	0	0	0	0	0	0	0	0	0	0	0
Grupos Prioritarios	0	0	427	0	0	1,049	0	0	1,673	0	0	738	3,897
<b>Total por Mes</b>	<b>0</b>	<b>0</b>	<b>427</b>	<b>0</b>	<b>0</b>	<b>1,049</b>	<b>0</b>	<b>0</b>	<b>1,673</b>	<b>0</b>	<b>0</b>	<b>738</b>	<b>3,897</b>

Beneficiarios	Calendario de Beneficiarios (Ejecutado)												Anual Total
	Primer Trimestre			Segundo Trimestre			Tercer Trimestre			Cuarto Trimestre			
	Enero	Febrero	Marzo	Abril	Mayo	Junio	Julio	Agosto	Septiembre	Octubre	Noviembre	Diciembre	
Hombres	0	0	0	0	0	0	0	0	0	0	0	0	0
Mujeres	0	0	0	0	0	0	0	0	0	0	0	0	0
Grupos Prioritarios	0	0	881	0	0	0	0	0	0	0	0	0	881
<b>Total por Mes</b>	<b>0</b>	<b>0</b>	<b>881</b>	<b>0</b>	<b>0</b>	<b>0</b>	<b>0</b>	<b>0</b>	<b>0</b>	<b>0</b>	<b>0</b>	<b>0</b>	<b>881</b>

Licda. Nitzin Juliana Rivera Arriola  
 Coordinadora Regional Operativa  
 Elaboró

Licdo. Román Alejandro Valle Carr  
 Director de Planeación y Seguimiento Operativo.  
 Revisó

Licda. María Candelaria Paygoza Alcocer  
 Directora General  
 Autorizó





**GOBIERNO DEL ESTADO DE QUINTANA ROO**  
**FORMATO EVALUATORIO PROGRAMÁTICO DEL SIPPRES FESIPPRES-02**  
**BENEFICIARIOS**

TRIMESTRE			
1	2	3	4

FECHA
15/07/2020

AVANCE BENEFICIARIOS							
Beneficiarios	Trimestral			Acumulado			Observaciones
	Programado	Ejecutado	Variación	Programado	Ejecutado	Variación	
Hombres	0	0	0	0	0	0	
Mujeres	0	0	0	0	0	0	
Prioritarios	427	881	454	427	881	454	Tanto en nivel primaria como en secundaria, se tiene mayor demanda de servicios por lo que la inercia de atención tiene como consecuencia sobrepasar la meta programada de conclusión, no así la de atención, ya que en este primer trimestre se enfoca principalmente en la incorporación.
<b>Total</b>	<b>427</b>	<b>881</b>	<b>454</b>	<b>427</b>	<b>881</b>	<b>454</b>	

Licda. Nitzia Juliana Rivera Argüelles  
 Coordinadora Regional Operativa  
 Elaboró

Licda. Renán Alejandro Valle Can  
 Director de Planeación y Seguimiento Operativo.  
 Revisó

Licda. María Candelaria Ravgoza Alcocer  
 Directora General  
 Autorizó





**GOBIERNO DEL ESTADO DE QUINTANA ROO**  
**FORMATO EVALUATORIO PROGRAMÁTICO DEL SIPPRES FESIPPRES-01**  
**INDICADORES**

TRIMESTRE			
1	2	3	4

FECHA
16/07/2020

**INSTITUCIÓN:** 2112107307 - Instituto Estatal para la Educación de Jóvenes y Adultos  
**PROGRAMA PRESUPUESTARIO:** M001 - Gestión y Apoyo Institucional  
**UNIDAD RESPONSABLE:** 1307-1101 - Despacho de la Dirección General del Instituto Estatal para la Educación de Jóvenes y Adultos  
**FIN:** F - Contribuir a impulsar la modernización de la administración pública estatal, de tal manera que las estructuras y los procedimientos gubernamentales sigan el modelo de una Gestión para Resultados que permita la creación de valor público, mediante acciones de facilitación para el cumplimiento de metas sustantivas

IDENTIFICACIÓN DEL INDICADOR	
Indicador	PED1911 - Posición estatal en el Índice General de Avance en PóR-SED Entidades

VARIABLES			
OTRO	Posición estatal en el Índice General de Avance en PóR-SED Entidades	Unidad de Medida	605 - Posición ( )

METAS											
Línea Base	Año Meta	Meta Programada en el Año	Tipo de Meta	Comportamiento del Indicador hacia la Meta	Tipo de Método	Semaforización					
						Verde	Amarillo		Rojo		
Valor:	2020	3.000	NO ACUMULATIVA	DESCENDENTE	OTRO	2.550	3.450	3.450	3.750	2.550	3.750

Variable	Calendario Programado												
	Enero	Febrero	Marzo	Abril	Mayo	Junio	Julio	Agosto	Septiembre	Octubre	Noviembre	Diciembre	Total
OTRO	0.000	0.000	0.000	0.000	0.000	0.000	0.000	0.000	0.000	0.000	0.000	3.000	3.000

Variable	Calendario Ejecutado												
	Enero	Febrero	Marzo	Abril	Mayo	Junio	Julio	Agosto	Septiembre	Octubre	Noviembre	Diciembre	Total
OTRO	0.000	0.000	0.000	0.000	0.000	0.000	0.000	0.000	0.000	0.000	0.000	0.000	0.000

*[Firma]*  
 Licda. María Guadalupe Raygoza Alcocer  
 Directora General  
**Elaboró**

*[Firma]*  
 Licdo. Román Alejandro Valsecchi  
 Director de Planeación y Seguimiento Operativo.  
**Revisó**

*[Firma]*  
 Licda. María Guadalupe Raygoza Alcocer  
 Directora General  
**Autorizó**





GOBIERNO DEL ESTADO DE QUINTANA ROO  
 FORMATO EVALUATORIO PROGRAMÁTICO DEL SIPPRES FESIPPRES-01

INDICADORES

TRIMESTRE			
1	2	3	4

FECHA
16/07/2020

AVANCES PROGRAMATICOS							
Trimestral			Acumulado				
Programado	Ejecutado	Nivel de Cumplimiento	Programado		Ejecutado		Nivel de Cumplimiento
abs	abs	%	abs	%	abs	%	%
0.000	0.000	0.000	0.000	0.000	0.000	0.000	0.000

RESULTADOS		
Meta Anual Equivalente	Color del Semáforo	Observaciones
0.000	SIN META	

Licda. María Consuelaria Raygoza Alcocer  
 Directora General

Elaboró

Licda. Román Alejandra Malvarán  
 Directora de Planeación y Seguimiento Operativo.

Revisó

Licda. María Consuelaria Raygoza Alcocer  
 Directora General

Autorizó







GOBIERNO DEL ESTADO DE QUINTANA ROO  
 FORMATO EVALUATORIO PROGRAMÁTICO DEL SIPPRES FESIPPRES-01

INDICADORES

TRIMESTRE			
1	2	3	4

FECHA
16/07/2020

**INSTITUCIÓN:** 2112107307 - Instituto Estatal para la Educación de Jóvenes y Adultos  
**PROGRAMA PRESUPUESTARIO:** M001 - Gestión y Apoyo Institucional  
**UNIDAD RESPONSABLE:** 1307-1101 - Despacho de la Dirección General del Instituto Estatal para la Educación de Jóvenes y Adultos  
**PROPÓSITO:** F.P - Los habitantes del Estado de Quintana Roo cuentan con un Gobierno de Resultados

IDENTIFICACIÓN DEL INDICADOR	
Indicador	09O11O2 - Porcentaje de cumplimiento programático de metas sustantivas del Gobierno del Estado

VARIABLES			
NUMERADOR	Total de indicadores de Componentes y Actividades en los Programas Presupuestarios sustantivos de dependencias, entidades y órganos autónomos que alcanzan metas satisfactorias (rango verde) de acuerdo con su semaforización	Unidad de Medida del Numerador	373 - Indicadores de Componentes y Actividades ( )
DENOMINADOR	Total de indicadores de Componentes y Actividades en los Programas Presupuestarios sustantivos de dependencias, entidades y órganos autónomos	Unidad de Medida del Denominador	373 - Indicadores de Componentes y Actividades ( )

METAS											
Línea Base	Año Meta	Meta Programada en el Año	Tipo de Meta	Comportamiento del Indicador hacia la Meta	Tipo de Medida	Semaforización					
						Verde	Amarillo	Rojo			
Año:		2020									
Valor:		90,000	NO ACUMULATIVA	ASCENDENTE	PORCENTAJE	77.027	104.212	67.965	77.028	67.964	104.213

Variable	Calendario Programado												
	Enero	Febrero	Marzo	Abril	Mayo	Junio	Julio	Agosto	Septiembre	Octubre	Noviembre	Diciembre	Total
NUMERADOR	0.000	0.000	0.000	0.000	0.000	0.000	0.000	0.000	0.000	0.000	0.000	2,048.000	2,048.000
DENOMINADOR	1.000	1.000	1.000	1.000	1.000	1.000	1.000	1.000	1.000	1.000	1.000	2,260.000	2,260.000

Licda. María Candelaria Raygoza Alcocer  
 Directora General  
 Elaboró

Licda. Romal Alejandro...  
 Director de Planeación y Seguimiento Operativo.  
 Revisó

Licda. María Candelaria Raygoza Alcocer  
 Directora General  
 Autorizó



TRIMESTRE			
1	2	3	4

FECHA
29/06/2020

Variable	Calendario Ejecutado												
	Enero	Febrero	Marzo	Abril	Mayo	Junio	Julio	Agosto	Septiembre	Octubre	Noviembre	Diciembre	Total
NUMERADOR	0.000	0.000	1.000	0.000	0.000	0.000	0.000	0.000	0.000	0.000	0.000	0.000	1.000
DENOMINADOR	1.000	1.000	13.000	1.000	1.000	13.000	1.000	1.000	13.000	1.000	1.000	13.000	13.000

AVANCES PROGRAMÁTICOS							VARIACIÓN		
Trimestral			Acumulado				Trimestral		
Programado	Ejecutado	Nivel de Cumplimiento	Programado		Ejecutado		Nivel de Cumplimiento	Numerador	Denominador
abs	abs	%	abs	%	abs	%	%	%	%
92.308	7.692	8.333	92.308	100.000	7.692	8.333	8.333	-91.667	0.000

RESULTADOS		
Meta Anual Equivalente	Color del Semáforo	Observaciones
7.692	ROJO	Debido a que el Programa Anual fue autorizado por INEA hasta el mes de marzo se tuvo que programar el primer trimestre al 11% de la meta considerada ya que no se contaba con la debida autorización que permitiera una asignación de metas de manera oficial, sin embargo por la capacidad instalada de la institución y el hecho de tener en atención 10,064 educandos al inicio del ejercicio esta programación se vió rebasada en los indicadores obteniéndose una semaforización en rojo por haber logrado mas allá de lo proyectado.

*[Handwritten Signature]*  
 José Emilio Reyes Espinoza  
 Jefe del Departamento de Estadística


**Elaboró**

*[Handwritten Signature]*  
 Licda. Román Alejandra...  
 Directora de Planeación y Seguimiento Operativo.

**Revisó**

*[Handwritten Signature]*  
 Licda. María Candelaria Raygoza Alcocer  
 Directora General

**Autorizó**





GOBIERNO DEL ESTADO DE QUINTANA ROO  
 FORMATO EVALUATORIO PROGRAMÁTICO DEL SIPPRES FESIPPRES-01

INDICADORES

TRIMESTRE			
1	2	3	4

FECHA
29/06/2020

**INSTITUCIÓN:** 2112107307 - Instituto Estatal para la Educación de Jóvenes y Adultos  
**PROGRAMA PRESUPUESTARIO:** M001 - Gestión y Apoyo Institucional  
**UNIDAD RESPONSABLE:** 1307-3406 - Dirección de Planeación y Seguimiento Operativo  
**COMPONENTE:** F.P.C01 - Actividades de facilitación (apoyo) desarrolladas para el cumplimiento de metas de las áreas sustantivas

IDENTIFICACIÓN DEL INDICADOR

Indicador	C1 - Porcentaje de cumplimiento programático de metas sustantivas de la Institución
-----------	---

VARIABLES

NUMERADOR	Total de indicadores de Componentes y Actividades en los Programas Presupuestarios sustantivos del Instituto Estatal para la Educación de Jóvenes y Adultos que alcancen metas satisfactorias (rango verde) de acuerdo con su semaforización	Unidad de Medida del Numerador	373 - Indicadores de Componentes y Actividades ( )
DENOMINADOR	Total de indicadores de Componentes y Actividades en los Programas Presupuestarios sustantivos del Instituto Estatal para la Educación de Jóvenes y Adultos	Unidad de Medida del Denominador	373 - Indicadores de Componentes y Actividades ( )

METAS

Línea Base		Año Meta	Meta Programada	Tipo de Meta	Comportamiento del Indicador hacia la Meta	Tipo de Meta	Semaforización					
Año:	2018	2020	en el Año				Verde	Amarillo	Rojo			
Valor:	100.000	2020	92.308	NO ACUMULATIVA	ASCENDENTE	PORCENTAJE	78.482	106.154	69.231	78.461	69.230	106.155

Variable	Calendario Programado												
	Enero	Febrero	Marzo	Abril	Mayo	Junio	Julio	Agosto	Septiembre	Octubre	Noviembre	Diciembre	Total
NUMERADOR	0.000	0.000	12.000	0.000	0.000	12.000	0.000	0.000	12.000	0.000	0.000	12.000	12.000
DENOMINADOR	1.000	1.000	13.000	1.000	1.000	13.000	1.000	1.000	13.000	1.000	1.000	13.000	13.000

*[Signature]*  
 José Carlos Reyes Escamilla  
 Jefe del Departamento de Estadística  
 Elaboró

*[Signature]*  
 Licdo. Roberto Alejandro...  
 Director de Planeación y Seguimiento Operativo.  
 Revisó

*[Signature]*  
 Licda. María Candelaria Raygoza Alcocer  
 Directora General  
 Autorizó



TRIMESTRE			
1	2	3	4

FECHA
16/07/2020

Variable	Calendario Ejecutado												
	Enero	Febrero	Marzo	Abril	Mayo	Junio	Julio	Agosto	Septiembre	Octubre	Noviembre	Diciembre	Total
NUMERADOR	0.000	0.000	0.000	0.000	0.000	0.000	0.000	0.000	0.000	0.000	0.000	0.000	0.000
DENOMINADOR	0.000	0.000	0.000	0.000	0.000	0.000	0.000	0.000	0.000	0.000	0.000	0.000	0.000

AVANCES PROGRAMÁTICOS							VARIACIÓN		
Trimestral			Acumulado				Trimestral		
Programado	Ejecutado	Nivel de Cumplimiento	Programado		Ejecutado		Nivel de Cumplimiento	Numerador	Denominador
abs	abs	%	abs	%	abs	%	%	%	%
0.000	0.000	0.000	0.000	0.000	0.000	0.000	0.000	0.000	0.000

RESULTADOS		
Meta Anual Equivalente	Color del Semáforo	Observaciones
0.000	SIN META	

Licda. María Candelaria Raygoza Alcocer  
 Directora General

Elaboró

Licdo. Román Alejandro Yáñez  
 Director de Planeación y Seguimiento Operativo.

Revisó

Licda. María Candelaria Raygoza Alcocer  
 Directora General

Autorizó



INDICADORES

TRIMESTRE			
1	2	3	4

FECHA
29/06/2020

**INSTITUCIÓN:** 2112107307 - Instituto Estatal para la Educación de Jóvenes y Adultos  
**PROGRAMA PRESUPUESTARIO:** M001 - Gestión y Apoyo Institucional  
**UNIDAD RESPONSABLE:** 1307-3405 - Dirección de Administración y Finanzas  
**ACTIVIDAD:** F.P.C01.A01 - Asistencia a las áreas sustantivas en funciones administrativas, jurídicas, de planeación, relaciones públicas u otras funciones de staff

IDENTIFICACIÓN DEL INDICADOR	
Indicador	C01A01 - Porcentaje del Presupuesto Ejercido destinado a las áreas staff

VARIABLES			
NUMERADOR	Total de Presupuesto Ejercido del Instituto Estatal para la Educación de Jóvenes y Adultos	Unidad de Medida del Numerador	615 - Presupuesto Ejercido ( )
DENOMINADOR	Total de Presupuesto Ejercido del Instituto Estatal para la Educación de Jóvenes y Adultos	Unidad de Medida del Denominador	615 - Presupuesto Ejercido ( )

METAS										
Línea Base		Año Meta	Meta Programada	Tipo de Meta	Comportamiento del Indicador hacia la Meta	Tipo de Método	Semaforización			
Año:	2018		en el Año				Verde	Amarillo	Rojo	
Valor:	70.905	2020	40.000	ACUMULATIVA	DÉSCENDENTE	PORCENTAJE	34.000	46.000	46.000	50.000

Variable	Calendario Programado												
	Enero	Febrero	Marzo	Abril	Mayo	Junio	Julio	Agosto	Septiembre	Octubre	Noviembre	Diciembre	Total
NUMERADOR	0.000	0.000	6,420,010.000	0.000	0.000	6,420,010.000	0.000	0.000	6,420,010.000	0.000	0.000	6,420,010.000	25,680,040.000
DENOMINADOR	1.000	1.000	16,050,025.000	1.000	1.000	16,050,025.000	1.000	1.000	16,050,025.000	1.000	1.000	16,050,025.000	64,200,100.000

Variable	Calendario Ejecutado												
	Enero	Febrero	Marzo	Abril	Mayo	Junio	Julio	Agosto	Septiembre	Octubre	Noviembre	Diciembre	Total
NUMERADOR	0.000	0.000	5,787,240.980	0.000	0.000	0.000	0.000	0.000	0.000	0.000	0.000	0.000	5,787,240.980

Licda. Alba Nelva Delfín Barrios  
 Directora de Administración y Finanzas

Licda. Romina Alejandra Valle Carr  
 Directora de Planeación y Seguimiento Operativo.

Licda. María Candelaria Raygoza Alcocer  
 Directora General

Elaboró

Revisó

Autorizó



TRIMESTRE			
1	2	3	4

FECHA
29/06/2020

Variable	Calendario Ejecutado												
	Enero	Febrero	Marzo	Abril	Mayo	Junio	Julio	Agosto	Septiembre	Octubre	Noviembre	Diciembre	Total
DENOMINADOR	1,000	1,000	16,050,025.000	1,000	1,000	16,050,025.000	1,000	1,000	16,050,025.000	1,000	1,000	16,050,025.000	16,050,025.000

AVANCES PROGRAMÁTICOS									VARIACIÓN	
Trimestral			Acumulado						Trimestral	
Programado	Ejecutado	Nivel de Cumplimiento	Programado		Ejecutado		Nivel de Cumplimiento	Numerador	Denominador	
abs	abs	%	abs	%	abs	%	%	%	%	
40,000	36,058	90.144	40,000	100,000	36,058	90.144	90.144	-9.456	0.000	

RESULTADOS		
Meta Añal Equivalente	Color del Semáforo	Observaciones
36,058	VERDE	Se ha logrado disminuir la utilización de recursos en áreas staff, en apoyo de las áreas sustantivas.

Licda. Alba Nelly Delgado Barrón  
 Directora de Administración y Finanzas

Licda. Román Alejandra Vázquez  
 Director de Planeación y Seguimiento Operativo.

Revisó

Licda. María Candelaria Baygoza Alcocer  
 Directora General

Autorizó

Elaboró

Autorizó

