



GOBIERNO DEL ESTADO DE QUINTANA ROO
FORMATO EVALUATORIO PROGRAMÁTICO DEL SIPPRES FESIPPRES-01
INDICADORES

TRIMESTRE			
1	2	3	4

FECHA
16/07/2020

INSTITUCIÓN: 2112107307 - Instituto Estatal para la Educación de Jóvenes y Adultos
PROGRAMA PRESUPUESTARIO: E009 - Rezago Educativo
UNIDAD RESPONSABLE: 1307-1101 - Despacho de la Dirección General del Instituto Estatal para la Educación de Jóvenes y Adultos
FIN: F - Contribuir a disminuir el Rezago Educativo en la entidad haciendo más estrecha la brecha de la desigualdad social de tal forma que se mejore la calidad de vida mediante un modelo educativo inclusivo acorde a las características y necesidades de este tipo de población.

IDENTIFICACIÓN DEL INDICADOR	
Indicador	1105101 - Tasa de rezago educativo de la población de 15 años y más

VARIABLES			
OTRO	Tasa de rezago educativo de la población de 15 años y más	Unidad de Medida	746 - Tasa (%)

METAS											
Línea Base	Año Meta	Meta Programada en el Año	Tipo de Meta	Comportamiento del Indicador hacia la Meta	Tipo de Método	Semafización					
						Verde		Amarillo		Rojo	
Valor:	2020	23.330	NO ACUMULATIVA	DESCENDENTE	OTRO	19.831	26.830	26.830	29.163	19.830	29.163

Variable	Calendario Programado												
	Enero	Febrero	Marzo	Abril	Mayo	Junio	Julio	Agosto	Septiembre	Octubre	Noviembre	Diciembre	Total
OTRO	0.000	0.000	0.000	0.000	0.000	0.000	0.000	0.000	0.000	0.000	0.000	23.330	23.330

Variable	Calendario Ejecutado												
	Enero	Febrero	Marzo	Abril	Mayo	Junio	Julio	Agosto	Septiembre	Octubre	Noviembre	Diciembre	Total
OTRO	0.000	0.000	0.000	0.000	0.000	0.000	0.000	0.000	0.000	0.000	0.000	0.000	0.000

Licda. María Candelaria Raygoza Alcocer
 Directora General


Licdo. Román Alejandro Velázquez
 Director de Planeación y Seguimiento Operativo.

Licda. María Candelaria Raygoza Alcocer
 Directora General

Elaboró

Revisó

Autofizó



INDICADORES

TRIMESTRE			
1	2	3	4

FECHA
16/07/2020

AVANCES PROGRAMATICOS							
Trimestral			Acumulado				
Programado	Ejecutado	Nivel de Cumplimiento	Programado		Ejecutado		Nivel de Cumplimiento
abs	abs	%	abs	%	abs	%	%
0.000	0.000	0.000	0.000	0.000	0.000	0.000	0.000

RESULTADOS		
Meta Anual Equivalente	Color del Semáforo	Observaciones
0.000	SIN META	

Licda. María Candelaria Raygoza Alcocer
 Directora General


Elaboró

Licdo. Tomás Alejandro de la Cruz
 Director de Planeación y Seguimiento Operativo.

Revisó

Licda. María Candelaria Raygoza Alcocer
 Directora General

Autorizó



INDICADORES

TRIMESTRE			
1	2	3	4

FECHA
16/07/2020

INSTITUCIÓN: 2112107307 - Instituto Estatal para la Educación de Jóvenes y Adultos
PROGRAMA PRESUPUESTARIO: E009 - Rezago Educativo
UNIDAD RESPONSABLE: 1307-1101 - Despacho de la Dirección General del Instituto Estatal para la Educación de Jóvenes y Adultos
PROPÓSITO: F.P - Personas de 15 años y más en rezago educativo en la entidad concluyen su educación básica.

IDENTIFICACIÓN DEL INDICADOR	
Indicador	4901101 - Porcentaje de personas en rezago educativo en secundaria que concluyen su educación básica

VARIABLES			
NUMERADOR	Personas de 15 años y más en rezago educativo que concluyen secundaria en el año	Unidad de Medida del Numerador	538 - Persona (s) ()
DENOMINADOR	Población de 15 años y más en rezago educativo en secundaria en el año	Unidad de Medida del Denominador	538 - Persona (s) ()

METAS											
Línea Base	Año Meta	Meta Programada en el Año	Tipo de Meta	Comportamiento del Indicador hacia la Meta	Tipo de Método	Semaforización					
						Verde	Amarillo		Rojo		
Valor:	2020	5.900	NO ACUMULATIVA	ASCENDENTE	PORCENTAJE	5.015	6.785	4.425	5.015	4.425	6.785

Variable	Calendario Programado												
	Enero	Febrero	Marzo	Abril	Mayo	Junio	Julio	Agosto	Septiembre	Octubre	Noviembre	Diciembre	Total
NUMERADOR	0.000	0.000	0.000	0.000	0.000	0.000	0.000	0.000	0.000	0.000	0.000	2.822.000	2.822.000
DENOMINADOR	1.000	1.000	1.000	1.000	1.000	1.000	1.000	1.000	1.000	1.000	1.000	47.830.000	47.830.000

Variable	Calendario Ejecutado												
	Enero	Febrero	Marzo	Abril	Mayo	Junio	Julio	Agosto	Septiembre	Octubre	Noviembre	Diciembre	Total
NUMERADOR	0.000	0.000	0.000	0.000	0.000	0.000	0.000	0.000	0.000	0.000	0.000	0.000	0.000

Licda. María Candelaria Raygoza Alcócer
 Directora General

Licda. Román Alejandro Méndez
 Director de Planeación y Seguimiento Operativo.

Licda. María Candelaria Raygoza Alcócer
 Directora General

Elaboró

Revisó

Autorizó



TRIMESTRE			
1	2	3	4

FECHA
16/07/2020

Variable	Calendario Ejecutado												
	Enero	Febrero	Marzo	Abril	Mayo	Junio	Julio	Agosto	Septiembre	Octubre	Noviembre	Diciembre	Total
DENOMINADOR	0.000	0.000	0.000	0.000	0.000	0.000	0.000	0.000	0.000	0.000	0.000	0.000	0.000

AVANCES PROGRAMATICOS							VARIACIÓN		
Trimestral			Acumulado				Trimestral		
Programado	Ejecutado	Nivel de Cumplimiento	Programado		Ejecutado		Nivel de Cumplimiento	Numerador	Denominados
abs	abs	%	abs	%	abs	%	%	%	%
0.000	0.000	0.000	0.000	0.000	0.000	0.000	0.000	0.000	0.000

RESULTADOS		
Meta Anual Equivalente	Color del Semáforo	Observaciones
0.000	SIN META	

[Signature]
 Licda. María Candelina Raygoza Alcocer
 Directora General

[Signature]
 Licdo. Román Alejandro Méndez Can
 Director de Planeación y Seguimiento Operativo.

[Signature]
 Licda. María Candelina Raygoza Alcocer
 Directora General

Elaboró

Revisó

Autorizó





GOBIERNO DEL ESTADO DE QUINTANA ROO
 FORMATO EVALUATORIO PROGRAMÁTICO DEL SIPPRES FESIPPRES-01
 INDICADORES

TRIMESTRE			
1	2	3	4

FECHA
15/07/2020

INSTITUCIÓN: 2112107307 - Instituto Estatal para la Educación de Jóvenes y Adultos
PROGRAMA PRESUPUESTARIO: E009 - Rezago Educativo
UNIDAD RESPONSABLE: 1307-3302 - Coordinación Regional Operativa
COMPONENTE: F.P.C01 - Personas con Nivel Inicial concluido

IDENTIFICACIÓN DEL INDICADOR	
Indicador	C1 - Porcentaje de personas atendidas que aprueban Nivel Inicial

VARIABLES			
NUMERADOR	Número de personas que concluyen Nivel Inicial en el periodo	Unidad de Medida del Numerador	539 - Persona Acreditada (j)
DENOMINADOR	Número promedio de personas atendidas en Nivel Inicial en el periodo t	Unidad de Medida del Denominador	543 - Persona Atendida (j)

METAS												
Línea Base		Año Meta	Meta Programada	Tipo de Meta	Comportamiento del Indicador hacia la Meta	Tipo de Método	Semafización					
Año:	2016		en el Año				Verde	Amarillo	Rojo			
Valor:	55.000	2020	41.575	ACUMULATIVA PARCIAL (NUMERADOR)	ASCENDENTE	PORCENTAJE	35.338	47.811	31.181	35.338	31.181	47.811

Variable	Calendario Programado												
	Enero	Febrero	Marzo	Abril	Mayo	Junio	Julio	Agosto	Septiembre	Octubre	Noviembre	Diciembre	Total
NUMERADOR	0.000	0.000	145.000	0.000	0.000	356.000	0.000	0.000	569.000	0.000	0.000	250.000	1,320.000
DENOMINADOR	1.000	1.000	3.175.000	1.000	1.000	3.175.000	1.000	1.000	3.175.000	1.000	1.000	3.175.000	3,175.000

Licda. NIZIA Juliara Rivera Argüelles
 Coordinadora Regional Operativa

Licda. Román Beatriz Valer Qui
 Directora de Planeación y Seguimiento Operativo

Licda. María Candelaria Paygoza Alcocer
 Directora General

Elaboro

Revisó

Autorizó





GOBIERNO DEL ESTADO DE QUINTANA ROO
 FORMATO EVALUATORIO PROGRAMÁTICO DEL SIPPRES FESIPPRES-01
 INDICADORES

TRIMESTRE			
1	2	3	4

FECHA
15/07/2020

Variable	Calendario Ejecutado												
	Enero	Febrero	Marzo	Abril	Mayo	Junio	Julio	Agosto	Septiembre	Octubre	Noviembre	Diciembre	Total
NUMERADOR	0.000	0.000	148.000	0.000	0.000	0.000	0.000	0.000	0.000	0.000	0.000	0.000	148.000
DENOMINADOR	1.000	1.000	3.175.000	1.000	1.000	3.175.000	1.000	1.000	3.175.000	1.000	1.000	3.175.000	3.175.000

AVANCES PROGRAMÁTICOS								VARIACIÓN	
Trimestral			Acumulado					Trimestral	
Programado	Ejecutado	Nivel de Cumplimiento	Programado		Ejecutado		Nivel de Cumplimiento	Numerador	Denominador
abs	abs	%	abs	%	abs	%	%	%	%
11,213	0.000	0.000	15,780	37,955	4,661	11,212	29,541	-100.000	-100.000

RESULTADOS		
Meta Anual Equivalente	Color del Semáforo	Observaciones
0.000	ROJO	No se reportan resultados debido al cierre de la atención educativa y de los procesos de acreditación por la emergencia sanitaria causada por el COVID-19

[Handwritten Signature]
 Licda. Nitzia Juliana Rivera Anguilla
 Coordinadora Regional Operativa
 Elaboro

[Handwritten Signature]
 Licdo. Román Alejandro Vaino Cruz
 Director de Planeación y Seguimiento Operativo.
 Reviso

[Handwritten Signature]
 Licda. María Guadalupe Raygoza Alcocer
 Directora General
 Autorizó





GOBIERNO DEL ESTADO DE QUINTANA ROO
FORMATO EVALUATORIO PROGRAMÁTICO DEL SIPPRES FESIPPRES-01
INDICADORES

TRIMESTRE			
1	2	3	4

FECHA
15/07/2020

INSTITUCIÓN: 2112107307 - Instituto Estatal para la Educación de Jóvenes y Adultos
PROGRAMA PRESUPUESTARIO: E009 - Rezago Educativo
UNIDAD RESPONSABLE: 1307-3302 - Coordinación Regional Operativa
ACTIVIDAD: F.P.C01.A01 - Inscripción de educandos en Nivel Inicial

IDENTIFICACIÓN DEL INDICADOR

Indicador	C01A01 - Porcentaje de personas en rezago educativo inscritos en Nivel Inicial
------------------	--

VARIABLES

NUMERADOR	Número de personas de 15 años y más en rezago educativo inscritos en el nivel Inicial en el período I	Unidad de Medida del Numerador	556 - Persona Inscrita ()
DENOMINADOR	Número de personas de 15 años y más en rezago educativo inscritas en cualquier nivel	Unidad de Medida del Denominador	556 - Persona Inscrita ()

METAS

Línea Base	Año Meta	Meta Programada en el Año	Tipo de Meta	Comportamiento del Indicador hacia la Meta	Tipo de Método	Semaforización					
						Verde	Amarillo	Rojo			
Año: 2016	2020	21.668	ACUMULATIVA	ASCENDENTE	PORCENTAJE	18.418	24.918	16.251	18.418	16.251	24.918
Valor:	28.000										

Variable	Calendario Programado												
	Enero	Febrero	Marzo	Abril	Mayo	Junio	Julio	Agosto	Septiembre	Octubre	Noviembre	Diciembre	Total
NUMERADOR	0.000	0.000	204.000	0.000	0.000	500.000	0.000	0.000	799.000	0.000	0.000	352.000	1.855.000
DENOMINADOR	1.000	1.000	940.000	1.000	1.000	2.310.000	1.000	1.000	3.686.000	1.000	1.000	1.625.000	8.561.000

Variable	Calendario Ejecutado												
	Enero	Febrero	Marzo	Abril	Mayo	Junio	Julio	Agosto	Septiembre	Octubre	Noviembre	Diciembre	Total
NUMERADOR	0.000	0.000	410.000	0.000	0.000	1.000	0.000	0.000	0.000	0.000	0.000	0.000	411.000

Licda. Nitzia Judith Torres Vazquez
 Coordinadora Regional Operativa
 Elaboró

Licdo. Román Alejandro Valle Carr
 Director de Planeación y Seguimiento Operativo.
 Revisó

Licda. María Gandelaria Raygoza Alcocer
 Directora General
 Autorizó





GOBIERNO DEL ESTADO DE QUINTANA ROO
 FORMATO EVALUATORIO PROGRAMÁTICO DEL SIPPRES FESIPPRES-01
 INDICADORES

TRIMESTRE			
1	2	3	4

FECHA
15/07/2020

Variable	Calendario Ejecutado												
	Enero	Febrero	Marzo	Abril	Mayo	Junio	Julio	Agosto	Septiembre	Octubre	Noviembre	Diciembre	Total
DENOMINADOR	1.000	1.000	940.000	1.000	1.000	2.310.000	1.000	1.000	3.686.000	1.000	1.000	1.825.000	3.250.000

AVANCES PROGRAMÁTICOS							VARIACION		
Trimestral			Acumulado				Trimestral		
Programado	Ejecutado	Nivel de Cumplimiento	Programado		Ejecutado		Nivel de Cumplimiento	Numerador	Denominador
abs	abs	%	abs	%	abs	%	%	%	%
21.645	0.043	0.200	21.682	99.970	12.646	58.363	58.381	-99.800	0.000

RESULTADOS		
Meta Anual Equivalente	Color del Semáforo	Observaciones
0.043	ROJO	Se informa solo un registro pendiente, No se reportan resultados debido al cierre de la atención educativa y de los procesos de acreditación por la emergencia sanitaria causada por el COVID-19

Licda. Nidia Juliana Romo Arriaga
 Coordinadora Regional Operativa
 Elaboró

Licda. Román Alejandra Yáñez Can
 Director de Planeación y Seguimiento Operativo.
 Revisó

Licda. María Concepción Rangel Alcocer
 Directora General
 Autorizó





GOBIERNO DEL ESTADO DE QUINTANA ROO
FORMATO EVALUATORIO PROGRAMÁTICO DEL SIPPRES FESIPPRES-01
INDICADORES

TRIMESTRE			
1	2	3	4

FECHA
15/07/2020

INSTITUCIÓN: 2112107307 - Instituto Estatal para la Educación de Jóvenes y Adultos
PROGRAMA PRESUPUESTARIO: E009 - Rezago Educativo
UNIDAD RESPONSABLE: 1307-3404 - Dirección de Acreditación y Sistemas
ACTIVIDAD: F.P.C01.A02 - Aplicación de exámenes de Nivel Inicial

IDENTIFICACIÓN DEL INDICADOR	
Indicador	C01A02 - Porcentaje de exámenes aprobados en Nivel Inicial

VARIABLES			
NUMERADOR	Número de exámenes de Nivel Inicial aprobados en el periodo 1	Unidad de Medida del Numerador	325 - Examen Acreditado ()
DENOMINADOR	Número de exámenes de Nivel Inicial presentados en el periodo 1	Unidad de Medida del Denominador	326 - Examen Aplicado ()

METAS												
Año:	Línea Base	Año Meta	Meta Programada en el Año	Tipo de Meta	Comportamiento del Indicador hacia la Meta	Tipo de Método	Semafización					
							Verde	Amarillo	Rojo			
Valor:	70.000	2020	75.000	ACUMULATIVA	ASCENDENTE	PORCENTAJE	63.750	86.250	56.250	63.749	58.249	86.251

Variable	Calendario Programado												
	Enero	Febrero	Marzo	Abril	Mayo	Junio	Julio	Agosto	Septiembre	Octubre	Noviembre	Diciembre	Total
NUMERADOR	0.000	0.000	436.000	0.000	0.000	1.069.000	0.000	0.000	1.703.000	0.000	0.000	752.000	3.960.000
DENOMINADOR	1.000	1.000	581.000	1.000	1.000	1.426.000	1.000	1.000	2.270.000	1.000	1.000	1.003.000	5.280.000

Variable	Calendario Ejecutado												
	Enero	Febrero	Marzo	Abril	Mayo	Junio	Julio	Agosto	Septiembre	Octubre	Noviembre	Diciembre	Total
NUMERADOR	0.000	0.000	537.000	0.000	0.000	0.000	0.000	0.000	0.000	0.000	0.000	0.000	537.000

Alma Isabel Angulo Rojas
 Directora de Acreditación y Sistema

Licdo. Román Alejandro Valle Ch...
 Director de Planeación y Seguimiento Operativo.

Licda. María Candelaria Rangel Alcocer
 Directora General

Elaboró

Revisó

Autorizó





GOBIERNO DEL ESTADO DE QUINTANA ROO
FORMATO EVALUATORIO PROGRAMÁTICO DEL SIPPRES FESIPPRES-01
INDICADORES

TRIMESTRE			
1	2	3	4

FECHA
15/07/2020


Variable	Calendario Ejecutado												
	Enero	Febrero	Marzo	Abril	Mayo	Junio	Julio	Agosto	Septiembre	Octubre	Noviembre	Diciembre	Total
DENOMINADOR	1.000	1.000	581.000	1.000	1.000	1.426.000	1.000	1.000	2.270.000	1.000	1.000	1.003.000	581.000

AVANCES PROGRAMÁTICOS								VARIACIÓN	
Trimestral			Acumulado					Trimestral	
Programado	Ejecutado	Nivel de Cumplimiento	Programado		Ejecutado		Nivel de Cumplimiento	Numerador	Denominador
abs	abs	%	abs	%	abs	%	%	%	%
74.965	0.000	0.000	74.988	99.983	92.427	123.236	123.256	-100.000	-100.000

RESULTADOS		
Meta Anual Equivalente	Color del Semáforo	Observaciones
0.000	ROJO	EN EL ESTADO DE QUINTANA ROO SE SUSPENDIERON LAS ACTIVIDADES DE PRESENTACION DE EXAMENES A CONSECUENCIA DE LA PANDEMIA DEL COVID-19.

Alma Isabel Angulo Rojas 
 Directora de Acreditación y Sistema

Licda. Román Alejandra Velasco 
 Director de Planeación y Seguimiento Operativo.
 Revisó

Licda. María Condesa Raygoza Alcocer 
 Directora General
 Autorizó

Elaboró





GOBIERNO DEL ESTADO DE QUINTANA ROO
FORMATO EVALUATORIO PROGRAMÁTICO DEL SIPPRES FESIPPRES-01
INDICADORES

TRIMESTRE			
1	2	3	4

FECHA
15/07/2020

INSTITUCIÓN: 2112107307 - Instituto Estatal para la Educación de Jóvenes y Adultos
PROGRAMA PRESUPUESTARIO: E009 - Rezago Educativo
UNIDAD RESPONSABLE: 1307-3302 - Coordinación Regional Operativa
COMPONENTE: F.P.C02 - Personas con primaria concluida

IDENTIFICACIÓN DEL INDICADOR	
Indicador	C2 - Porcentaje de Personas atendidas que aprueban el nivel educativo de primaria

VARIABLES			
NUMERADOR	Número de personas de 15 años y más en rezago educativo que concluyen nivel primaria	Unidad de Medida del Numerador	539 - Persona Acreditada (i)
DENOMINADOR	Número promedio de personas atendidas en primaria	Unidad de Medida del Denominador	543 - Persona Atendida (i)


METAS											
Línea Base	Año Meta	Meta Programada en el Año	Tipo de Meta	Comportamiento del Indicador hacia la Meta	Tipo de Método	Semaforización					
						Verde	Amarillo	Rojo			
Año: 2016	2020	45.945	ACUMULATIVA PARCIAL (NUMERADOR)	ASCENDENTE	PORCENTAJE	39.053	52.836	34.458	39.052	34.458	52.837

Variable	Calendario Programado												
	Enero	Febrero	Marzo	Abril	Mayo	Junio	Julio	Agosto	Septiembre	Octubre	Noviembre	Diciembre	Total
NUMERADOR	0.000	0.000	198.000	0.000	0.000	487.000	0.000	0.000	779.000	0.000	0.000	343.000	1.807.000
DENOMINADOR	1.000	1.000	3.933.000	1.000	1.000	3.933.000	1.000	1.000	3.933.000	1.000	1.000	3.933.000	3.933.000

Licda. Nitzia Juliana Novena Quintana Roo
 Coordinadora Regional Operativa
 Elaboró

Licda. Rosán Alejandra Valle Oro
 Director de Planeación y Seguimiento Operativo.
 Revisó

Licda. María Guadalupe Sotelo Acocer
 Directora General
 Autorizó





GOBIERNO DEL ESTADO DE QUINTANA ROO
 FORMATO EVALUATORIO PROGRAMÁTICO DEL SIPPRES FESIPPRES-01
 INDICADORES

TRIMESTRE			
1	2	3	4

FECHA
15/07/2020

Variable	Calendario Ejecutado												
	Enero	Febrero	Marzo	Abril	Mayo	Junio	Julio	Agosto	Septiembre	Octubre	Noviembre	Diciembre	Total
NUMERADOR	0.000	0.000	449.000	0.000	0.000	0.000	0.000	0.000	0.000	0.000	0.000	0.000	449.000
DENOMINADOR	1.000	1.000	3.933.000	1.000	1.000	3.933.000	1.000	1.000	3.933.000	1.000	1.000	3.933.000	3.933.000

AVANCES PROGRAMÁTICOS								VARIACION	
Trimestral			Acumulado					Trimestral	
Programado	Ejecutado	Nivel de Cumplimiento	Programado		Ejecutado		Nivel de Cumplimiento	Numerador	Denominador
abs	abs	%	abs	%	abs	%	%	%	%
12,382	0,000	0,000	17,417	37,908	11,416	24,848	65,547	-100,000	-100,000

RESULTADOS		
Meta Anual Equivalente	Color del Semáforo	Observaciones
0.000	ROJO	No se reportan resultados debido al cierre de la atención educativa y de los procesos de acreditación por la emergencia sanitaria causada por el COVID-19

Licda. Nizvia Julieta Rivera Arguillera

Coordinadora Regional Operativa

Elabora

Licda. Román Alejandra Rodríguez Cárdenas

Directora de Planeación y Seguimiento Operativo

Revisa

Licda. María Candelaria Freygoza Acocer

Directora General

Autorizo





GOBIERNO DEL ESTADO DE QUINTANA ROO
 FORMATO EVALUATORIO PROGRAMÁTICO DEL SIPPRES FESIPPRES-01

INDICADORES

TRIMESTRE			
1	2	3	4

FECHA
15/07/2020

INSTITUCIÓN: 2112107307 - Instituto Estatal para la Educación de Jóvenes y Adultos
PROGRAMA PRESUPUESTARIO: E009 - Rezago Educativo
UNIDAD RESPONSABLE: 1307-3302 - Coordinación Regional Operativa
ACTIVIDAD: F.P.C02.A01 - Inscripción de educandos en primaria

IDENTIFICACIÓN DEL INDICADOR	
Indicador	C02A01 - Porcentaje de personas en rezago educativo inscritas en el nivel de primaria respecto a las inscritas en cualquier nivel

VARIABLES			
NUMERADOR	Número de personas de 15 años y más en rezago educativo inscritos en el nivel primaria	Unidad de Medida del Numerador	556 - Persona Inscrita ()
DENOMINADOR	Número de personas de 15 años y más en rezago educativo inscritos en cualquier nivel	Unidad de Medida del Denominador	556 - Persona Inscrita ()

METAS												
Línea Base		Año Meta	Meta Programada en el Año	Tipo de Meta	Comportamiento del Indicador hacia la Meta	Tipo de Método	Semaforización					
Año:	2016	2020					Verde	Amarillo	Rojo			
Valor:	28.000	2020	24.834	ACUMULATIVA	ASCENDENTE	PORCENTAJE	21,109	28,559	18,625	21,108	18,625	28,559

Variable	Calendario Programado												
	Enero	Febrero	Marzo	Abril	Mayo	Junio	Julio	Agosto	Septiembre	Octubre	Noviembre	Diciembre	Total
NUMERADOR	0.000	0.000	233.000	0.000	0.000	574.000	0.000	0.000	916.000	0.000	0.000	403.000	2.126.000
DENOMINADOR	1.000	1.000	940.000	1.000	1.000	2.310.000	1.000	1.000	3.686.000	1.000	1.000	1.625.000	8.561.000

Variable	Calendario Ejecutado												
	Enero	Febrero	Marzo	Abril	Mayo	Junio	Julio	Agosto	Septiembre	Octubre	Noviembre	Diciembre	Total
NUMERADOR	0.000	0.000	289.000	0.000	0.000	2.000	0.000	0.000	0.000	0.000	0.000	0.000	291.000

Licda. Nitzia Johanna Pérez Arredondo
 Coordinadora Regional Operativa
 Elaboró

Licdo. Román Mejicano Valle Car
 Director de Planeación y Seguimiento Operativo
 Revisó

Licda. María Candelaria Raygoza Alcocer
 Directora General
 Autorizó





GOBIERNO DEL ESTADO DE QUINTANA ROO
FORMATO EVALUATORIO PROGRAMÁTICO DEL SIPPRES FESIPPRES-01
INDICADORES

TRIMESTRE			
1	2	3	4

FECHA
15/07/2020

Variable	Calendario Ejecutado												Total
	Enero	Febrero	Marzo	Abril	Mayo	Junio	Julio	Agosto	Septiembre	Octubre	Noviembre	Diciembre	
DENOMINADOR	1,000	1,000	940,000	1,000	1,000	2,310,000	1,000	1,000	3,886,000	1,000	1,000	1,625,000	3,250,000

AVANCES PROGRAMÁTICOS							VARIACIÓN		
Trimestral			Acumulado				Trimestral		
Programado	Ejecutado	Nivel de Cumplimiento	Programado		Ejecutado		Nivel de Cumplimiento		
abs	abs	%	abs	%	abs	%	%		
24,848	0,087	0,348	24,831	90,989	8,954	36,055	36,059	-99,652	0,000

RESULTADOS		
Meta Anual Equivalente	Color del Semáforo	Observaciones
0,087	ROJO	Se informa solo dos registros pendientes. No se reportan resultados debido al cierre de la atención educativa y de los procesos de acreditación por la emergencia sanitaria causada por el COVID-19

[Signature]
 Licda. Nitzia Juliana Rivera Anzuéles
 Coordinadora Regional Operativa
Elaboró

[Signature]
 Licdo. Román Anjalaro Vázquez
 Director de Planeación y Seguimiento Operativo.
Revisó

[Signature]
 Licda. María Candelaria Ruyter Alcocer
 Directora General
Autorizó



TRIMESTRE			
1	2	3	4

FECHA
15/07/2020

INSTITUCIÓN: 2112107307 - Instituto Estatal para la Educación de Jóvenes y Adultos
PROGRAMA PRESUPUESTARIO: E009 - Rezago Educativo
UNIDAD RESPONSABLE: 1307-3404 - Dirección de Acreditación y Sistemas
ACTIVIDAD: F.P.C02.A02 - Aplicación de exámenes de primaria

IDENTIFICACION DEL INDICADOR	
Indicador	DD2A02 - Porcentaje de exámenes aprobados en el nivel de primaria

VARIABLES			
NUMERADOR	Número de exámenes de nivel primaria aprobados en el periodo t	Unidad de Medición del Numerador	325 - Examen Acreditado ()
DENOMINADOR	Número de exámenes de nivel primaria presentados en el periodo t	Unidad de Medición del Denominador	326 - Examen Aplicado ()

METAS												
Línea Base		Año Meta	Meta Programada	Tipo de Meta	Comportamiento del Indicador hacia la Meta	Tipo de Método	Semaforización					
Año:	2016		en el Año				Verde	Amarillo	Rojo			
Valor:	72.000	2020	75.000	ACUMULATIVA	ASCENDENTE	PORCENTAJE	63.752	66.253	56.252	63.751	56.251	66.254

Variable	Calendario Programado												
	Enero	Febrero	Marzo	Abril	Mayo	Junio	Julio	Agosto	Septiembre	Octubre	Noviembre	Diciembre	Total
NUMERADOR	0.000	0.000	1.590.000	0.000	0.000	3.903.000	0.000	0.000	6.216.000	0.000	0.000	2.747.000	14.456.000
DENOMINADOR	1.000	1.000	2.120.000	1.000	1.000	5.204.000	1.000	1.000	8.288.000	1.000	1.000	3.662.000	19.274.000

Variable	Calendario Ejecutado												
	Enero	Febrero	Marzo	Abril	Mayo	Junio	Julio	Agosto	Septiembre	Octubre	Noviembre	Diciembre	Total
NUMERADOR	0.000	0.000	3.231.000	0.000	0.000	0.000	0.000	0.000	0.000	0.000	0.000	0.000	3.231.000

Alma Isabel Angulo Rojas
 Directora de Acreditación y Sistema

Licda. Román Alejandra Valle Oca
 Directora de Planeación y Seguimiento Operativo.

Licda. María Candelaria Raygoza Alcocer
 Directora General

Elaboró

Revisó

Autorizó



INDICADORES

TRIMESTRE			
1	2	3	4

FECHA
15/07/2020

Variable	Calendario Ejecutado												
	Enero	Febrero	Marzo	Abril	Mayo	Junio	Julio	Agosto	Septiembre	Octubre	Noviembre	Diciembre	Total
DENOMINADOR	1,000	1,000	2,120,000	1,000	1,000	5,204,000	1,000	1,000	8,248,000	1,000	1,000	3,662,000	2,120,000

AVANCES PROGRAMÁTICOS								VARIACIÓN	
Trimestral			Acumulado					Trimestral	
Programado	Ejecutado	Nivel de Cumplimiento	Programado		Ejecutado		Nivel de Cumplimiento	Numerador	Denominador
abs	abs	%	abs	%	abs	%	%	%	%
75,000	0,000	0.000	75,000	99.997	152,406	203,201	203,201	-100.000	-100.000

RESULTADOS		
Meta Anual Equivalente	Color del Semáforo	Observaciones
0,000	ROJO	EN EL ESTADO DE QUINTANA ROO SE SUSPENDIERON LAS ACTIVIDADES DE PRESENTACION DE EXAMENES A CONSECUENCIA DE LA PANDEMIA DEL COVID-19.

Alma Isabel Angulo Rojas
 Directora de Acreditación y Sistema

Licda. Romel Alejandra Meléndez
 Director de Planeación y Seguimiento Operativo.

Licda. María Guadalupe Raygoza Alcocer
 Directora General

Elaboró

Revisó

Autorizó





GOBIERNO DEL ESTADO DE QUINTANA ROO
FORMATO EVALUATORIO PROGRAMÁTICO DEL SIPPRES FESIPPRES-01
INDICADORES

TRIMESTRE			
1	2	3	4

FECHA
15/07/2020

INSTITUCIÓN: 2112107307 - Instituto Estatal para la Educación de Jóvenes y Adultos
PROGRAMA PRESUPUESTARIO: E009 - Rezago Educativo
UNIDAD RESPONSABLE: 1307-3302 - Coordinación Regional Operativa
COMPONENTE: F.P.C03 - Personas con secundaria concluida

IDENTIFICACIÓN DEL INDICADOR	
Indicador	C3 - Porcentaje de Personas atendidas que aprueban el nivel educativo de secundaria

VARIABLES			
NUMERADOR	Número de personas que concluyen nivel secundaria	Unidad de Medida del Numerador	549 - Persona con Secundaria Concluida ()
DENOMINADOR	Número promedio de personas atendidas en secundaria	Unidad de Medida del Denominador	543 - Persona Atendida ()

METAS												
Linea Base		Año Meta	Meta Programada	Tipo de Meta	Comportamiento del Indicador hacia la Meta	Tipo de Método	Semaforización					
Año:	2016		en el Año				Verde	Amarillo	Rojo			
Valor:	77.000	2020	45.908	ACUMULATIVA PARCIAL (NUMERADOR)	ASCENDENTE	PORCENTAJE	39.021	52.794	34.431	39.021	34.430	52.784

Variable	Calendario Programado												
	Enero	Febrero	Marzo	Abril	Mayo	Junio	Julio	Agosto	Septiembre	Octubre	Noviembre	Diciembre	Total
NUMERADOR	0.000	0.000	427.000	0.000	0.000	1.049.000	0.000	0.000	1.673.000	0.000	0.000	738.000	3.887.000
DENOMINADOR	1.000	1.000	8.467.000	1.000	1.000	8.467.000	1.000	1.000	8.467.000	1.000	1.000	8.467.000	8.467.000

[Signature]
 Licda. Nitzia Juliana Funes Arguillas
 Coordinadora Regional Operativa
 Elaboro

[Signature]
 Licda. Román Alejandro Véliz
 Director de Planeación y Seguimiento Operativo.
 Revisó

[Signature]
 Licda. María Fandelaria Raygoza Nocer
 Directora General
 Autorizó





GOBIERNO DEL ESTADO DE QUINTANA ROO
 FORMATO EVALUATORIO PROGRAMÁTICO DEL SIPPRES FESIPPRES-01
 INDICADORES

TRIMESTRE			
1	2	3	4

FECHA
15/07/2020

Variable	Calendario Ejecutado												Total
	Enero	Febrero	Marzo	Abril	Mayo	Junio	Julio	Agosto	Septiembre	Octubre	Noviembre	Diciembre	
NUMERADOR	0.000	0.000	881.000	0.000	0.000	0.000	0.000	0.000	0.000	0.000	0.000	0.000	881.000
DENOMINADOR	1.000	1.000	8.467.000	1.000	1.000	8.467.000	1.000	1.000	8.467.000	1.000	1.000	8.467.000	8.467.000

AVANCES PROGRAMÁTICOS								VARIACION	
Trimestral			Acumulado					Trimestral	
Programado	Ejecutado	Nivel de Cumplimiento	Programado		Ejecutado		Nivel de Cumplimiento	Numerador	Denominador
abs	abs	%	abs	%	abs	%	%	%	%
12.389	0.000	0.000	17.432	37.973	10.405	22.965	59.888	-100.000	-100.000

RESULTADOS		
Meta Anual Equivalente	Color del Semáforo	Observaciones
0.000	ROJO	No se reportan resultados debido al cierre de la atención educativa y de los procesos de acreditación por la emergencia sanitaria causada por el COVID-19

Licda. Nitzia Juliana RIVERA Zúñiga
 Coordinadora Regional Operativa

Licda. Román Alejandra Cárdenas
 Directora de Planeación y Seguimiento Operativo.

Licda. María Candelaria Raygoza Rincón
 Directora General

Elaboró

Revisó

Autorizó



GOBIERNO DEL ESTADO DE QUINTANA ROO
 FORMATO EVALUATORIO PROGRAMÁTICO DEL SIPPRES FESIPPRES-01
 INDICADORES

TRIMESTRE			
1	2	3	4

FECHA
15/07/2020

INSTITUCIÓN: 2112107307 - Instituto Estatal para la Educación de Jóvenes y Adultos
 PROGRAMA PRESUPUESTARIO: E009 - Rezago Educativo
 UNIDAD RESPONSABLE: 1307-3302 - Coordinación Regional Operativa
 ACTIVIDAD: F.P.C03.A01 - Inscripción de educandos en secundaria

IDENTIFICACIÓN DEL INDICADOR	
Indicador	C03A01 - Porcentaje de personas en rezago educativo inscritos en el nivel de secundaria

VARIABLES			
NUMERADOR	Número de personas de 15 años y más en rezago educativo inscritos en el nivel secundaria	Unidad de Medida del Numerador	556 - Persona inscrita ()
DENOMINADOR	Número de personas de 15 años y más en rezago educativo inscritos en cualquier nivel	Unidad de Medida del Denominador	556 - Persona inscrita ()

METAS											
Línea Base	Año Meta	Meta Programada en el Año	Tipo de Meta	Comportamiento del Indicador hacia la Meta	Tipo de Método	Semafización					
						Verde		Amarillo		Rojo	
Año: 2017	2020	53.498	ACUMULATIVA	ASCENDENTE	PORCENTAJE	45.474	61.523	40.124	46.473	40.123	61.524
Valor:	54.580										

Variable	Calendario Programado												
	Enero	Febrero	Marzo	Abril	Mayo	Junio	Julio	Agosto	Septiembre	Octubre	Noviembre	Diciembre	Total
NUMERADOR	0.000	0.000	503.000	0.000	0.000	1.236.000	0.000	0.000	1.971.000	0.000	0.000	870.000	4.580.000
DENOMINADOR	1.000	1.000	940.000	1.000	1.000	2.310.000	1.000	1.000	3.686.000	1.000	1.000	1.625.000	8.561.000

Variable	Calendario Ejecutado												
	Enero	Febrero	Marzo	Abril	Mayo	Junio	Julio	Agosto	Septiembre	Octubre	Noviembre	Diciembre	Total
NUMERADOR	0.000	0.000	1.053.000	0.000	0.000	3.000	0.000	0.000	0.000	0.000	0.000	0.000	1.056.000

Licda. Nitzin Juliana Rivera Argueta
 Coordinadora Regional Operativa

[Firma]

Licdo. Román Alejandro Valle Gil
 Director de Planeación y Seguimiento Operativo.

[Firma]

Licda. María Concepción Rodríguez Acocer
 Directora General

[Firma]

Elaboró

Revisó

Autorizó





GOBIERNO DEL ESTADO DE QUINTANA ROO
 FORMATO EVALUATORIO PROGRAMÁTICO DEL SIPPRES FESIPPRES-01
 INDICADORES

TRIMESTRE			
1	2	3	4

FECHA
15/07/2020

Variable	Calendario Ejecutado												
	Enero	Febrero	Marzo	Abril	Mayo	Junio	Julio	Agosto	Septiembre	Octubre	Noviembre	Diciembre	Total
DENOMINADOR	1,000	1,000	940,000	1,000	1,000	2,310,000	1,000	1,000	3,686,000	1,000	1,000	1,625,000	3,250,000

AVANCES PROGRAMÁTICOS								VARIACIÓN	
Trimestral			Acumulado					Trimestral	
Programado	Ejecutado	Nivel de Cumplimiento	Programado		Ejecutado		Nivel de Cumplimiento	Numerador	Denominador
abs	abs	%	abs	%	abs	%	%	%	%
53,506	0,130	0,243	53,508	100,017	32,492	60,735	60,725	-99,757	0,000

RESULTADOS		
Meta Anual Equivalente	Color del Semáforo	Observaciones
0.130	ROJO	Se informa solo tres registros pendientes. No se reportan resultados debido al cierre de la atención educativa y de los procesos de acreditación por la emergencia sanitaria causada por el COVID-19

Licda. Nitzia Juliana Ríos Argüelles
 Coordinadora Regional Operativa

Elaboró

Licdo. Román Alejandro Valero
 Director de Planeación y Seguimiento Operativo.

Revisó

Licda. María Carmelina Pineda Alcocer
 Directora General

Autorizó





GOBIERNO DEL ESTADO DE QUINTANA ROO
 FORMATO EVALUATORIO PROGRAMÁTICO DEL SIPPRES FESIPPRES-01

INDICADORES

TRIMESTRE			
1	2	3	4

FECHA
15/07/2020

INSTITUCIÓN: 2112107307 - Instituto Estatal para la Educación de Jóvenes y Adultos
PROGRAMA PRESUPUESTARIO: E009 - Razono Educativo
UNIDAD RESPONSABLE: 1307-3404 - Dirección de Acreditación y Sistemas
ACTIVIDAD: F.P.C03.A02 - Aplicación de exámenes de secundaria

IDENTIFICACIÓN DEL INDICADOR	
Indicador	C03A02 - Porcentaje de exámenes aprobados en el nivel de secundaria

VARIABLES			
NUMERADOR	Número de exámenes de nivel secundaria aprobados en el período	Unidad de Medida del Numerador	325 - Examen Acreditado ()
DENOMINADOR	Número de exámenes de nivel secundaria presentados en el período	Unidad de Medida del Denominador	326 - Examen Aplicado ()

METAS												
Año:	Línea Base	Año Meta	Meta Programada en el Año	Tipo de Meta	Comportamiento del Indicador hacia la Meta	Tipo de Método	Semaforización					
							Verde	Amarillo	Rojo			
Valor:	74.000	2020	74.999	ACUMULATIVA	ASCENDENTE	PORCENTAJE	63.749	86.249	56.249	63.748	56.248	56.249

Variable	Calendario Programado												
	Enero	Febrero	Marzo	Abril	Mayo	Junio	Julio	Agosto	Septiembre	Octubre	Noviembre	Diciembre	Total
NUMERADOR	0.000	0.000	3,421.000	0.000	0.000	8,396.000	0.000	0.000	13,371.000	0.000	0.000	5,908.000	31,096.000
DENOMINADOR	1.000	1.000	4,561.000	1.000	1.000	11,195.000	1.000	1.000	17,828.000	1.000	1.000	7,878.000	41,462.000

Variable	Calendario Ejecutado												
	Enero	Febrero	Marzo	Abril	Mayo	Junio	Julio	Agosto	Septiembre	Octubre	Noviembre	Diciembre	Total
NUMERADOR	0.000	0.000	4,945.000	0.000	0.000	0.000	0.000	0.000	0.000	0.000	0.000	0.000	4,945.000

Alma Isabel Angulo Rojas
 Directora de Acreditación y Sistema


Licda. Román Alejandra Valle Díaz
 Director de Planeación y Seguimiento Operativo.

Licda. María Candelaria Raygoza Alcocer
 Directora General

Elaboró

Revisó

Autorizó



INDICADORES

TRIMESTRE			
1	2	3	4

FECHA
15/07/2020

Variable	Calendario Ejecutado												
	Enero	Febrero	Marzo	Abril	Mayo	Junio	Julio	Agosto	Septiembre	Octubre	Noviembre	Diciembre	Total
DENOMINADOR	1.000	1.000	4.561.000	1.000	1.000	11.195.000	1.000	1.000	17.828.000	1.000	1.000	7.878.000	4.561.000

AVANCES PROGRAMÁTICOS									VARIACIÓN	
Trimestral			Acumulado						Trimestral	
Programado	Ejecutado	Nivel de Cumplimiento	Programado		Ejecutado		Nivel de Cumplimiento	Numrador	Denominador	
abs	abs	%	abs	%	abs	%	%	%	%	
74.998	0.000	0.000	75.000	100.002	108.419	144.561	144.558	-100.000	-100.000	

RESULTADOS		
Meta Anual Equivalente	Color del Semáforo	Observaciones
0.000	ROJO	EN EL ESTADO DE QUINTANA ROO SE SUSPENDIERON LAS ACTIVIDADES DE PRESENTACIÓN DE EXÁMENES A CONSECUENCIA DE LA PANDEMIA DEL COVID-19.

Alma Isabel Aguilar Rojas
 Directora de Acreditación y Sistema

Licda. Rosalín Alejandra Vázquez
 Director de Planeación y Seguimiento Operativo.

Licda. María Candelaria Raygoza Alcocer
 Directora General

Elaboró

Revisó

Autorizó



INDICADORES

TRIMESTRE			
1	2	3	4

FECHA
15/07/2020

INSTITUCIÓN: 2112107307 - Instituto Estatal para la Educación de Jóvenes y Adultos
PROGRAMA PRESUPUESTARIO: E009 - Rezago Educativo
UNIDAD RESPONSABLE: 1307-3404 - Dirección de Acreditación y Sistemas
ACTIVIDAD: F.P.C03.A03 - Otorgamiento de certificados a personas que concluyen nivel primaria o secundaria

IDENTIFICACIÓN DEL INDICADOR	
Indicador	C03A03 - Porcentaje de personas certificadas que concluyen nivel primaria o secundaria

VARIABLES			
NUMERADOR	Número de personas certificadas del nivel primaria + Número de personas certificadas del nivel secundaria en el periodo t	Unidad de Medida del Numerador	546 - Persona Certificada ()
DENOMINADOR	Número de personas que concluyen nivel primaria + Número de personas que concluyen nivel secundaria en el periodo t	Unidad de Medida del Denominador	539 - Persona Acreditada ()

METAS												
Año:	Línea Base	Año Meta	Meta Programada en el Año	Tipo de Meta	Comportamiento del Indicador hacia la Meta	Tipo de Método	Semaforización					Total
							Verde	Amarillo	Rojo			
Valor:	70.000	2020	79.838	ACUMULATIVA	ASCENDENTE	PORCENTAJE	67.863	91.814	59.879	67.862	59.876	91.815

Variable	Calendario Programado												
	Enero	Febrero	Marzo	Abril	Mayo	Junio	Julio	Agosto	Septiembre	Octubre	Noviembre	Diciembre	Total
NUMERADOR	0.000	0.000	501.000	0.000	0.000	1.230.000	0.000	0.000	1.959.000	0.000	0.000	856.000	4.546.000
DENOMINADOR	1.000	1.000	625.000	1.000	1.000	1.536.000	1.000	1.000	2.452.000	1.000	1.000	1.081.000	5.694.000

Variable	Calendario Ejecutado												
	Enero	Febrero	Marzo	Abril	Mayo	Junio	Julio	Agosto	Septiembre	Octubre	Noviembre	Diciembre	Total
NUMERADOR	0.000	0.000	1.242.000	0.000	0.000	0.000	0.000	0.000	0.000	0.000	0.000	0.000	1.242.000

Alma Isabel Angulo Rojas
 Directora de Acreditación y Sistema

Licda. Roman Alejandra Yáñez Díaz
 Director de Planeación y Seguimiento Operativo.

Licda. María Candelaria Raygoza Arocero
 Directora General

Elaboró

Revisó

Autorizó





GOBIERNO DEL ESTADO DE QUINTANA ROO
 FORMATO EVALUATORIO PROGRAMÁTICO DEL SIPPRES FESIPPRES-01

INDICADORES

TRIMESTRE			
1	2	3	4

FECHA
15/07/2020

Variable	Calendario Ejecutado												Total
	Enero	Febrero	Marzo	Abril	Mayo	Junio	Julio	Agosto	Septiembre	Octubre	Noviembre	Diciembre	
DENOMINADOR	1.000	1.000	625.000	1.000	1.000	1.536.000	1.000	1.000	2.452.000	1.000	1.000	1.081.000	625.000

AVANCES PROGRAMÁTICOS								VARIACIÓN	
Trimestral			Acumulado					Trimestral	
Programado	Ejecutado	Nivel de Cumplimiento	Programado		Ejecutado		Nivel de Cumplimiento	Numerador	Denominador
abs	abs	%	abs	%	abs	%	%	%	%
80,078	0.000	0.000	80.102	100.330	198.720	248.903	248.084	-100.000	-100.000

RESULTADOS		
Meta Anual Equivalente	Color del Semáforo	Observaciones
0.000	ROJO	DURANTE ESTE PERÍODO NO HUBO ATENCIÓN EDUCATIVA EN LAS COORDINACIONES DE ZONA POR LO TANTO NO HUBO RESULTADO, DERIVADO DE LA PANDEMIA DEL COVID-19.

Alma Isabel Angulo Rojas
 Directora de Acreditación y Sistema

Licda. Román Alvarado Villalón
 Director de Planeación y Seguimiento Operativo.

Licda. María Candelaria Baygoza Alcocer
 Directora General

Elaboró

Revisó

Autorizó





GOBIERNO DEL ESTADO DE QUINTANA ROO
 FORMATO EVALUATORIO PROGRAMÁTICO DEL SIPPRES FESIPPRES-01

INDICADORES

TRIMESTRE			
1	2	3	4

FECHA
15/07/2020

INSTITUCIÓN: 2112107307 - Instituto Estatal para la Educación de Jóvenes y Adultos
PROGRAMA PRESUPUESTARIO: E009 - Rezago Educativo
UNIDAD RESPONSABLE: 1307-3403 - Dirección de Servicios Educativos
ACTIVIDAD: F.P.C03.A04 - Capacitación de asesores

IDENTIFICACIÓN DEL INDICADOR	
Indicador	C03A04 - Porcentaje de asesores que reciben formación inicial o actualización

VARIABLES			
NUMERADOR	Número de asesores capacitados en el período 1	Unidad de Medida del Numerador	545 - Persona Capacitada ()
DENOMINADOR	Número de asesores activos en el período 1	Unidad de Medida del Denominador	560 - Persona Participante ()

METAS												
Año:	Línea Base	Año Meta	Meta Programada en el Año	Tipo de Meta	Comportamiento del Indicador hacia la Meta	Tipo de Método	Semaforización					
							Verde	Amarillo	Rojo			
Valor:	71.000	2020	73.333	ACUMULATIVA PARCIAL (NUMERADOR)	ASCENDENTE	PORCENTAJE	62.333	64.333	55.000	62.333	54.999	64.334

Variable	Calendario Programado												
	Enero	Febrero	Marzo	Abril	Mayo	Junio	Julio	Agosto	Septiembre	Octubre	Noviembre	Diciembre	Total
NUMERADOR	0.000	0.000	0.000	0.000	0.000	550.000	0.000	0.000	0.000	0.000	0.000	550.000	1.100.000
DENOMINADOR	1.000	1.000	1.000	1.000	1.000	1.500.000	1.000	1.000	1.000	1.000	1.000	1.500.000	1.500.000

[Signature]
 Licdo. Mozart Francisco Baucado Flores

Director de la Dirección de Servicios Educativos

[Signature]
 Licdo. Román Alejandro Vázquez
 Director de Planeación y Seguimiento Operativo.

Revisó

[Signature]
 Licda. María Candelaria Raygoza Alcocer
 Directora General

Autorizó

Elaboró





GOBIERNO DEL ESTADO DE QUINTANA ROO
 FORMATO EVALUATORIO PROGRAMÁTICO DEL SIPPRES FESIPPRES-02
 BENEFICIARIOS

TRIMESTRE			
1	2	3	4

FECHA
15/07/2020

INSTITUCIÓN: 2112107307 - Instituto Estatal para la Educación de Jóvenes y Adultos
PROGRAMA PRESUPUESTARIO: E009 - Rezago Educativo
UNIDAD RESPONSABLE: 1307-3302 - Coordinación Regional Operativa
COMPONENTE: F.P.C01 - Personas con Nivel Inicial concluido
POBLACIÓN OBJETIVO/ÁREA DE ENFOQUE: Personas de 15 años y mas en rezago educativo en la entidad

BENEFICIARIOS	
Tipo de Beneficiarios	17 - Persona

Beneficiarios	Calendario de Beneficiarios (Programado)												Anual Total	
	Primer Trimestre			Segundo Trimestre			Tercer Trimestre			Cuarto Trimestre				
	Enero	Febrero	Marzo	Abril	Mayo	Junio	Julio	Agosto	Septiembre	Octubre	Noviembre	Diciembre		
Hombres	0	0	0	0	0	0	0	0	0	0	0	0	0	0
Mujeres	0	0	0	0	0	0	0	0	0	0	0	0	0	0
Grupos Prioritarios	0	0	145	0	0	356	0	0	569	0	0	250	1,320	
Total por Mes	0	0	145	0	0	356	0	0	569	0	0	250	1,320	

Beneficiarios	Calendario de Beneficiarios (Ejecutado)												Anual Total
	Primer Trimestre			Segundo Trimestre			Tercer Trimestre			Cuarto Trimestre			
	Enero	Febrero	Marzo	Abril	Mayo	Junio	Julio	Agosto	Septiembre	Octubre	Noviembre	Diciembre	
Hombres	0	0	0	0	0	0	0	0	0	0	0	0	0
Mujeres	0	0	0	0	0	0	0	0	0	0	0	0	0
Grupos Prioritarios	0	0	148	0	0	0	0	0	0	0	0	0	148
Total por Mes	0	0	148	0	0	0	0	0	0	0	0	0	148

Licda. Nitzia Johanna Rivera Zúñiga
 Coordinadora Regional Operativa
 Elaboró

Licdo. Román Alejandro Vázquez
 Director de Planeación y Seguimiento Operativo.
 Revisó

Licda. María Candelaria Raygoza Alcocer
 Directora General
 Autorizó





Gobierno del Estado de Quintana Roo
 Formato Evaluatorio Programático del SIPPRES FESIPPRES-02

BENEFICIARIOS

TRIMESTRE			
1	2	3	4

FECHA
15/07/2020

AVANCE BENEFICIARIOS							
Beneficiarios	Trimestral			Acumulado			Observaciones
	Programado	Ejecutado	Variación	Programado	Ejecutado	Variación	
Hombres	0	0	0	0	0	0	
Mujeres	0	0	0	0	0	0	
Prioritarios	356	0	-356	501	148	-353	No se obtuvieron resultados debido al cierre de la atención educativa y de los procesos de acreditación por la emergencia sanitaria causado por el COVID-19
Total	356	0	-356	501	148	-353	

Licda. Nitzia Juliana Rivera Argüelles
 Coordinadora Regional de Planeación

Elaboro

Licda. Rosalva Alejandra Gallo Cruz
 Directora de Planeación y Seguimiento Operativo.

Revisó

Licda. María Candelaria Raygoza Alcocer
 Directora General

Autorizó





GOBIERNO DEL ESTADO DE QUINTANA ROO
 FORMATO EVALUATORIO PROGRAMÁTICO DEL SIPPRES FESIPPRES-02

BENEFICIARIOS

TRIMESTRE			
1	2	3	4

FECHA
15/07/2020

INSTITUCIÓN: 2112107307 - Instituto Estatal para la Educación de Jóvenes y Adultos
 PROGRAMA PRESUPUESTARIO: E009 - Rezago Educativo
 UNIDAD RESPONSABLE: 1307-3302 - Coordinación Regional Operativa
 COMPONENTE: F.P.C02 - Personas con primaria concluida
 POBLACIÓN OBJETIVO/ÁREA DE ENFOQUE: Personas de 15 años y mas en rezago educativo en la entidad

BENEFICIARIOS	
Tipo de Beneficiarios	17 - Persona

Beneficiarios	Calendario de Beneficiarios (Programado)												Anual Total
	Primer Trimestre			Segundo Trimestre			Tercer Trimestre			Cuarto Trimestre			
	Enero	Febrero	Marzo	Abril	Mayo	Junio	Julio	Agosto	Septiembre	Octubre	Noviembre	Diciembre	
Hombres	0	0	0	0	0	0	0	0	0	0	0	0	0
Mujeres	0	0	0	0	0	0	0	0	0	0	0	0	0
Grupos Prioritarios	0	0	198	0	0	487	0	0	779	0	0	343	1,807
Total por Mes	0	0	198	0	0	487	0	0	779	0	0	343	1,807

Beneficiarios	Calendario de Beneficiarios (Ejecutado)												Anual Total
	Primer Trimestre			Segundo Trimestre			Tercer Trimestre			Cuarto Trimestre			
	Enero	Febrero	Marzo	Abril	Mayo	Junio	Julio	Agosto	Septiembre	Octubre	Noviembre	Diciembre	
Hombres	0	0	0	0	0	0	0	0	0	0	0	0	0
Mujeres	0	0	0	0	0	0	0	0	0	0	0	0	0
Grupos Prioritarios	0	0	449	0	0	0	0	0	0	0	0	0	449
Total por Mes	0	0	449	0	0	0	0	0	0	0	0	0	449

Licda. Nitzia Juliana Rivera Argüelles
 Coordinadora Regional Operativa

Licdo. Román Alejandro Valle Can
 Director de Planeación y Seguimiento Operativo

Licda. María Candelaria Raygoza Alcocer
 Directora General

Elaboro

Revisó

Autorizó



GOBIERNO DEL ESTADO DE QUINTANA ROO
 FORMATO EVALUATORIO PROGRAMÁTICO DEL SIPPRES FESIPPRES-02
 BENEFICIARIOS

TRIMESTRE			
1	2	3	4

FECHA
15/07/2020

Beneficiarios	AVANCE BENEFICIARIOS						Observaciones
	Trimestral			Acumulado			
	Programado	Ejecutado	Variación	Programado	Ejecutado	Variación	
Hombres	0	0	0	0	0	0	
Mujeres	0	0	0	0	0	0	
Prioritarios	487	0	-487	685	449	-236	No se obtuvieron resultados debido al cierre de la atención educativa y de los procesos de acreditación por la emergencia sanitaria causada por el COVID-19
Total	487	0	-487	685	449	-236	

Licda. Nitzia Juliana Rivera Amador
 Coordinadora Regional


Licdo. Román Alejandro Cruz Can
 Director de Planeación y Seguimiento Operativo.

 Revisó

Licda. María Concepción Rodríguez Alcocer
 Directora General

 Autorizó





GOBIERNO DEL ESTADO DE QUINTANA ROO
FORMATO EVALUATORIO PROGRAMÁTICO DEL SIPPRES FESIPPRES-02
BENEFICIARIOS

TRIMESTRE			
1	2	3	4

FECHA
15/07/2020

INSTITUCIÓN: 2112107307 - Instituto Estatal para la Educación de Jóvenes y Adultos
PROGRAMA PRESUPUESTARIO: E009 - Rezago Educativo
UNIDAD RESPONSABLE: 1307-3302 - Coordinación Regional Operativa
COMPONENTE: F.P.C03 - Personas con secundaria concluida
POBLACIÓN OBJETIVO/ÁREA DE ENFOQUE: Personas de 15 años y mas en rezago educativo en la entidad

Tipo de Beneficiarios	BENEFICIARIOS
	17 - Persona

Beneficiarios	Calendario de Beneficiarios (Programado)												Anual Total
	Primer Trimestre			Segundo Trimestre			Tercer Trimestre			Cuarto Trimestre			
	Enero	Febrero	Marzo	Abril	Mayo	Junio	Julio	Agosto	Septiembre	Octubre	Noviembre	Diciembre	
Hombres	0	0	0	0	0	0	0	0	0	0	0	0	0
Mujeres	0	0	0	0	0	0	0	0	0	0	0	0	0
Grupos Prioritarios	0	0	427	0	0	1,049	0	0	1,673	0	0	0	0
Total por Mes	0	0	427	0	0	1,049	0	0	1,673	0	0	738	3,887

Beneficiarios	Calendario de Beneficiarios (Ejecutado)												Anual Total
	Primer Trimestre			Segundo Trimestre			Tercer Trimestre			Cuarto Trimestre			
	Enero	Febrero	Marzo	Abril	Mayo	Junio	Julio	Agosto	Septiembre	Octubre	Noviembre	Diciembre	
Hombres	0	0	0	0	0	0	0	0	0	0	0	0	0
Mujeres	0	0	0	0	0	0	0	0	0	0	0	0	0
Grupos Prioritarios	0	0	881	0	0	0	0	0	0	0	0	0	0
Total por Mes	0	0	881	0	0	0	0	0	0	0	0	0	881

Licda. Nitzia Juliana Rivera Argueta
 Coordinadora Regional Operativa
 Elaboró

Licdo. Román Alejandro Valle Can
 Director de Planeación y Seguimiento Operativo
 Revisó

Licda. María Carolina Rodríguez
 Directora General
 Autorizó



GOBIERNO DEL ESTADO DE QUINTANA ROO
 FORMATO EVALUATORIO PROGRAMÁTICO DEL SIPPRES FESIPPRES-02

BENEFICIARIOS

TRIMESTRE			
1	2	3	4

FECHA
15/07/2020

AVANCE BENEFICIARIOS							
Beneficiarios	Trimestral			Acumulado			Observaciones
	Programado	Ejecutado	Variación	Programado	Ejecutado	Variación	
Hombres	0	0	0	0	0	0	
Mujeres	0	0	0	0	0	0	
Prioritarios	1,049	0	-1,049	1,476	881	-595	No se obtuvieron resultados debido al cierre de la atención educativa y de los procesos de acreditación por la emergencia sanitaria causada por el COVID-19
Total	1,049	0	-1,049	1,476	881	-595	

Licda. Noelia Julianna Pineda Arguillles
 Coordinadora Regional Operativa

Elaboró

Licdo. Roslan Mejía Rodríguez
 Director de Planeación y Seguimiento Operativo.

Revisó

Licda. María Guadalupe Rodríguez Alcocer
 Directora General

Autorizó





GOBIERNO DEL ESTADO DE QUINTANA ROO
FORMATO EVALUATORIO PROGRAMÁTICO DEL SIPPRES FESIPPRES-01
INDICADORES

TRIMESTRE			
1	2	3	4

FECHA
16/07/2020

INSTITUCIÓN: 2112107307 - Instituto Estatal para la Educación de Jóvenes y Adultos
PROGRAMA PRESUPUESTARIO: M001 - Gestión y Apoyo Institucional
UNIDAD RESPONSABLE: 1307-1101 - Despacho de la Dirección General del Instituto Estatal para la Educación de Jóvenes y Adultos
FIN: F - Contribuir a impulsar la modernización de la administración pública estatal, de tal manera que las estructuras y los procedimientos gubernamentales sigan el modelo de una Gestión para Resultados que permita la creación de valor público, mediante acciones de facilitación para el cumplimiento de metas sustantivas

IDENTIFICACIÓN DEL INDICADOR

Indicador	PED1011 - Posición estatal en el Índice General de Avance en PpR-SED Entidades
------------------	--

VARIABLES

OTRO	Posición estatal en el Índice General de Avance en PpR-SED Entidades	Unidad de Medida	605 - Posición ()
-------------	--	-------------------------	-------------------

METAS

Línea Base	Año Meta	Meta Programada en el Año	Tipo de Meta	Comportamiento del Indicador hacia la Meta	Tipo de Método	Semaforización							
						Verde		Amarillo		Rojo			
Año:													
Valor:	2020	3.000	NO ACUMULATIVA	DÉSCENDENTE	OTRO	2.550	3.450	3.450	3.750	2.550	3.750		

Variable	Calendario Programado												
	Enero	Febrero	Marzo	Abril	Mayo	Junio	Julio	Agosto	Septiembre	Octubre	Noviembre	Diciembre	Total
OTRO	0.000	0.000	0.000	0.000	0.000	0.000	0.000	0.000	0.000	0.000	0.000	3.000	3.000

Variable	Calendario Ejecutado												
	Enero	Febrero	Marzo	Abril	Mayo	Junio	Julio	Agosto	Septiembre	Octubre	Noviembre	Diciembre	Total
OTRO	0.000	0.000	0.000	0.000	0.000	0.000	0.000	0.000	0.000	0.000	0.000	0.000	0.000

Licda. María Candelaria Raygoza Alcocer
 Directora General


Licdo. Román Alejandro Villalón
 Director de Planeación y Seguimiento Operativo.

Licda. María Candelaria Raygoza Alcocer
 Directora General

Elaboró

Revisó

Autorizó





GOBIERNO DEL ESTADO DE QUINTANA ROO
FORMATO EVALUATORIO PROGRAMÁTICO DEL SIPPRES FESIPPRES-01
INDICADORES

TRIMESTRE			
1	2	3	4

FECHA
15/07/2020

Variable	Calendario Ejecutado													
	Enero	Febrero	Marzo	Abril	Mayo	Junio	Julio	Agosto	Septiembre	Octubre	Noviembre	Diciembre	Total	
NUMERADOR	0.000	0.000	0.000	0.000	0.000	28.000	0.000	0.000	0.000	0.000	0.000	0.000	0.000	28.000
DENOMINADOR	1.000	1.000	1.000	1.000	1.000	1.500.000	1.000	1.000	1.000	1.000	1.000	1.000	1.500.000	1.500.000

AVANCES PROGRAMÁTICOS								VARIACION	
Trimestral			Acumulado					Trimestral	
Programado	Ejecutado	Nivel de Cumplimiento	Programado		Ejecutado		Nivel de Cumplimiento	Numerador	Denominador
abs	abs	%	abs	%	abs	%	%	%	%
36,667	1,867	5,091	36,667	50,000	1,867	2,545	5,091	-94,909	0,000

RESULTADOS		
Meta Anual Equivalente	Color del Semáforo	Observaciones
3,733	ROJO	Debido a la emergencia sanitaria por el COVID 19, no se realizó ningún proceso de formación según lo programado en el segundo trimestre.


 Licdo. Mozart Francisco Saucedo Flores
 Director de la Dirección de Servicios Educativos



 Licdo. Román Alejandro Villalón
 Director de Planeación y Seguimiento Operativo.


 Licda. María Candelaria Raygoza Alcocer
 Directora General

Elaboró

Revisó

Autorizó





GOBIERNO DEL ESTADO DE QUINTANA ROO
FORMATO EVALUATORIO PROGRAMÁTICO DEL SIPRES FESIPPRES-01
INDICADORES

TRIMESTRE			
1	2	3	4

FECHA
16/07/2020

INSTITUCIÓN: 2112107307 - Instituto Estatal para la Educación de Jóvenes y Adultos
PROGRAMA PRESUPUESTARIO: M001 - Gestión y Apoyo Institucional
UNIDAD RESPONSABLE: 1307-1101 - Despacho de la Dirección General del Instituto Estatal para la Educación de Jóvenes y Adultos
PROPÓSITO: F.P - Los habitantes del Estado de Quintana Roo cuentan con un Gobierno de Resultados

IDENTIFICACIÓN DEL INDICADOR

Indicador	09O1IO2 - Porcentaje de cumplimiento programático de metas sustantivas del Gobierno del Estado
------------------	--

VARIABLES

NUMERADOR	Total de indicadores de Componentes y Actividades en los Programas Presupuestarios sustantivos de dependencias, entidades y órganos autónomos que alcanzan metas satisfactorias (rango verde) de acuerdo con su semaforización	Unidad de Medida del Numerador	373 - Indicadores de Componentes y Actividades ()
DENOMINADOR	Total de indicadores de Componentes y Actividades en los Programas Presupuestarios sustantivos de dependencias, entidades y órganos autónomos	Unidad de Medida del Denominador	373 - Indicadores de Componentes y Actividades ()

METAS

Linea Base	Año Meta	Meta Programada en el Año	Tipo de Meta	Comportamiento del Indicador hacia la Meta	Tipo de Método	Semaforización							
						Verde	Amarillo	Rojo					
Año:													
Valor:	2020	90.000	NO ACUMULATIVA	ASCENDENTE	PORCENTAJE	77.027	104.212	67.965	77.026	67.964	104.213		

Variable	Calendario Programado												
	Enero	Febrero	Marzo	Abril	Mayo	Junio	Julio	Agosto	Septiembre	Octubre	Noviembre	Diciembre	Total
NUMERADOR	0.000	0.000	0.000	0.000	0.000	0.000	0.000	0.000	0.000	0.000	0.000	2.048.000	2.048.000
DENOMINADOR	1.000	1.000	1.000	1.000	1.000	1.000	1.000	1.000	1.000	1.000	1.000	2.260.000	2.260.000

[Signature]
 Licda. María Candelaria Raygoza Alcocer
 Directora General
Elaboró

[Signature]
 Licda. Román Alejandro Vázquez
 Director de Maneación y Seguimiento Operativo,
Revisó

[Signature]
 Licda. María Candelaria Raygoza Alcocer
 Directora General
Autorizó





GOBIERNO DEL ESTADO DE QUINTANA ROO
 FORMATO EVALUATORIO PROGRAMÁTICO DEL SIPPRES FESIPPRES-01

INDICADORES

TRIMESTRE			
1	2	3	4

FECHA
16/07/2020

AVANCES PROGRAMÁTICOS							
Trimestral			Acumulado				
Programado	Ejecutado	Nivel de Cumplimiento	Programado		Ejecutado		Nivel de Cumplimiento
abs	abs	%	abs	%	abs	%	%
0.000	0.000	0.000	0.000	0.000	0.000	0.000	0.000

RESULTADOS		
Meta Anual Equivalente	Color del Semáforo	Observaciones
0.000	SIN META	

Licda. María Candelaria Raygoza Alcocer
 Directora General

Licdo. Roman Alejandro Yáñez Cruz
 Director de Planeación y Seguimiento Operativo.

Licda. María Candelaria Raygoza Alcocer
 Directora General

Elaboró

Revisó

Autorizó



INDICADORES

TRIMESTRE			
1	2	3	4

FECHA
16/07/2020

INSTITUCIÓN: 2112107307 - Instituto Estatal para la Educación de Jóvenes y Adultos
PROGRAMA PRESUPUESTARIO: M001 - Gestión y Apoyo Institucional
UNIDAD RESPONSABLE: 1307-3408 - Dirección de Planeación y Seguimiento Operativo
COMPONENTE: F.P.C01 - Actividades de facilitación (apoyo) desarrolladas para el cumplimiento de metas de las áreas sustantivas

IDENTIFICACIÓN DEL INDICADOR	
Indicador	C1 - Porcentaje de cumplimiento programático de metas sustantivas de la institución

VARIABLES			
NUMERADOR	Total de indicadores de Componentes y Actividades en los Programas Presupuestarios sustantivos de (Instituto Estatal para la Educación de Jóvenes y Adultos que alcanzan metas satisfactorias (rango verde) de acuerdo con su semaforización	Unidad de Medida del Numerador	373 - Indicadores de Componentes y Actividades ()
DENOMINADOR	Total de indicadores de Componentes y Actividades en los Programas Presupuestarios sustantivos de (Instituto Estatal para la Educación de Jóvenes y Adultos	Unidad de Medida del Denominador	373 - Indicadores de Componentes y Actividades ()

METAS												
Linea Base		Año Meta	Meta Programada	Tipo de Meta	Comportamiento del Indicador hacia la Meta	Tipo de Método	Semaforización					
Año:	2018		en el Año				Verde		Amarillo		Rojo	
Valor:	100.000	2020	92.308	NO ACUMULATIVA	ASCENDENTE	PORCENTAJE	78.462	106.154	69.231	78.461	69.230	106.155

Variable	Calendario Programado												
	Enero	Febrero	Marzo	Abril	Mayo	Junio	Julio	Agosto	Septiembre	Octubre	Noviembre	Diciembre	Total
NUMERADOR	0.000	0.000	12.000	0.000	0.000	12.000	0.000	0.000	12.000	0.000	0.000	12.000	12.000
DENOMINADOR	1.000	1.000	13.000	1.000	1.000	13.000	1.000	1.000	13.000	1.000	1.000	13.000	13.000

Licdo. Román Alejandro Valle Carr
 Director de Planeación y Seguimiento Operativo.

Licdo. Román Alejandro Valle Carr
 Director de Planeación y Seguimiento Operativo.

Licda. María Constanza Pineda Arce
 Directora General

Elaboró

Revisó

Autorizó



INDICADORES

TRIMESTRE			
1	2	3	4

FECHA
16/07/2020

Variable	Calendario Ejecutado												
	Enero	Febrero	Marzo	Abril	Mayo	Junio	Julio	Agosto	Septiembre	Octubre	Noviembre	Diciembre	Total
NUMERADOR	0.000	0.000	0.000	0.000	0.000	0.000	0.000	0.000	0.000	0.000	0.000	0.000	0.000
DENOMINADOR	0.000	0.000	0.000	0.000	0.000	0.000	0.000	0.000	0.000	0.000	0.000	0.000	0.000

AVANCES PROGRAMÁTICOS							VARIACIÓN		
Trimestral			Acumulado				Trimestral		
Programado	Ejecutado	Nivel de Cumplimiento	Programado		Ejecutado		Nivel de Cumplimiento	Numerador	Denominador
abs	abs	%	abs	%	abs	%	%	%	%
0.000	0.000	0.000	0.000	0.000	0.000	0.000	0.000	0.000	0.000

RESULTADOS		
Meta Anual Equivalente	Color del Semáforo	Observaciones
0.000	SIN META	

Licda. María Candelaria Raygoza Alcocer
 Directora General

Licda. Román Alcántara Quiñan Can
 Director de Planeación y Seguimiento Operativo.

Licda. María Candelaria Raygoza Alcocer
 Directora General

Elaboró

Revisó

Autorizó



INDICADORES

TRIMESTRE			
1	2	3	4

FECHA
16/07/2020

INSTITUCIÓN: 2112107307 - Instituto Estatal para la Educación de Jóvenes y Adultos
PROGRAMA PRESUPUESTARIO: M001 - Gestión y Apoyo Institucional
UNIDAD RESPONSABLE: 1307-3405 - Dirección de Administración y Finanzas
ACTIVIDAD: F.P.C01.A01 - Asistencia a las áreas sustantivas en funciones administrativas, jurídicas, de planeación, relaciones públicas u otras funciones de staff

IDENTIFICACION DEL INDICADOR	
Indicador	C01A01 - Porcentaje del Presupuesto Ejercido destinado a las áreas staff

VARIABLES			
NUMERADOR	Total de Presupuesto Ejercido del Instituto Estatal para la Educación de Jóvenes y Adultos	Unidad de Medida del Numerador	615 - Presupuesto Ejercido ()
DENOMINADOR	Total de Presupuesto Ejercido del Instituto Estatal para la Educación de Jóvenes y Adultos	Unidad de Medida del Denominador	615 - Presupuesto Ejercido ()

METAS												
Año:	Linea Base	Año Meta	Meta Programada en el Año	Tipo de Meta	Comportamiento del Indicador hacia la Meta	Tipo de Método	Semafización					
							Verde	Amarillo	Rojo			
Valor:	70,905	2020	40,000	ACUMULATIVA	DESCENDENTE	PORCENTAJE	34,000	46,000	46,000	50,000	34,000	50,000

Variable	Calendario Programado												
	Enero	Febrero	Marzo	Abril	Mayo	Junio	Julio	Agosto	Septiembre	Octubre	Noviembre	Diciembre	Total
NUMERADOR	0.000	0.000	6,420,010.000	0.000	0.000	6,420,010.000	0.000	0.000	6,420,010.000	0.000	0.000	6,420,010.000	25,680,040.000
DENOMINADOR	1.000	1.000	16,050,025.000	1.000	1.000	16,050,025.000	1.000	1.000	16,050,025.000	1.000	1.000	16,050,025.000	64,200,100.000

Variable	Calendario Ejecutado												
	Enero	Febrero	Marzo	Abril	Mayo	Junio	Julio	Agosto	Septiembre	Octubre	Noviembre	Diciembre	Total
NUMERADOR	0.000	0.000	5,787,240.980	0.000	0.000	0.000	0.000	0.000	0.000	0.000	0.000	0.000	5,787,240.980

Licda. Alba Nelva Delfin Barrios
 Dirección de Administración y Finanzas

Licda. Rosalva Alejandra Yañez
 Director de Planeación y Seguimiento Operativo.

Licda. María Candalaria Raygoza Alcocer
 Directora General

Elaboró

Revisó

Autorizó



INDICADORES

TRIMESTRE			
1	2	3	4

FECHA
16/07/2020

Variable	Calendario Ejecutado												
	Enero	Febrero	Marzo	Abril	Mayo	Junio	Julio	Agosto	Septiembre	Octubre	Noviembre	Diciembre	Total
NUMERADOR	0.000	0.000	1.000	0.000	0.000	0.000	0.000	0.000	0.000	0.000	0.000	0.000	1.000
DENOMINADOR	1.000	1.000	13.000	1.000	1.000	13.000	1.000	1.000	13.000	1.000	1.000	13.000	13.000

AVANCES PROGRAMÁTICOS								VARIACIÓN	
Trimestral			Acumulado					Trimestral	
Programado	Ejecutado	Nivel de Cumplimiento	Programado		Ejecutado		Nivel de Cumplimiento	Numerador	Denominador
abs	abs	%	abs	%	abs	%	%	%	%
92.308	0.000	0.000	92.308	100.000	7.692	8.333	8.333	-100.000	-100.000

RESULTADOS		
Meta Anual Equivalente	Color del Semáforo	Observaciones
0.000	ROJO	No se obtuvieron resultados debido al cierre de la atención educativa y de los procesos de acreditación por la emergencia sanitaria causada por el COVID-19

Licdo. Román Alejandro Valle Gaxiola
 Director de Planeación y Seguimiento Operativo.

Elaboró

Licdo. Román Alejandro Valle Gaxiola
 Director de Planeación y Seguimiento Operativo.

Revisó

Licda. María Candelaria Raygoza Alcocer
 Directora General

Autorizó

