

**Instituto Estatal para la Educación de los Jóvenes y Adultos
QUINTANA ROO**

Estado de Situación Financiera

Al 30/Abril/2020

	2020	2019		2020	2019
ACTIVO			PASIVO		
ACTIVO CIRCULANTE	\$22,551,691.60	\$14,753,256.00	PASIVO CIRCULANTE	\$4,253,103.48	\$5,755,804.35
EFFECTIVO Y EQUIVALENTES	\$19,600,533.08	\$14,683,593.45	CUENTAS POR PAGAR A CORTO PLAZO	\$4,198,079.08	\$5,700,779.95
DERECHOS A RECIBIR EFFECTIVO O EQUIVALENTES	\$2,951,158.52	\$69,662.55	DOCUMENTOS POR PAGAR A CORTO PLAZO	\$0.00	\$0.00
DERECHOS A RECIBIR BIENES O SERVICIOS	\$0.00	\$0.00	PORCIÓN A CORTO PLAZO DE LA DEUDA PÚBLICA A LARGO PLAZO	\$0.00	\$0.00
INVENTARIOS	\$0.00	\$0.00	TÍTULOS Y VALORES A CORTO PLAZO	\$0.00	\$0.00
ALMACENES	\$0.00	\$0.00	PASIVOS DIFERIDOS A CORTO PLAZO	\$0.00	\$0.00
ESTIMACIÓN POR PÉRDIDA O DETERIORO DE ACTIVOS CIRCULANTES	\$0.00	\$0.00	FONDOS Y BIENES DE TERCEROS EN GARANTÍA Y/O ADMINISTRACIÓN A CORTO PLAZO	\$0.00	\$0.00
OTROS ACTIVOS CIRCULANTES	\$0.00	\$0.00	PROVISIONES A CORTO PLAZO	\$0.00	\$0.00
Total de Activos Circulantes	\$22,551,691.60	\$14,753,256.00	OTROS PASIVOS A CORTO PLAZO	\$55,024.40	\$55,024.40
ACTIVO NO CIRCULANTE	\$315,507.28	\$1,001,184.00	Total de Pasivos Circulantes	\$4,253,103.48	\$5,755,804.35
INVERSIONES FINANCIERAS A LARGO PLAZO	\$0.00	\$0.00	PASIVO NO CIRCULANTE	\$0.00	\$0.00
DERECHOS A RECIBIR EFFECTIVO O EQUIVALENTES A LARGO PLAZO	\$0.00	\$0.00	CUENTAS POR PAGAR A LARGO PLAZO	\$0.00	\$0.00
BIENES INMUEBLES, INFRAESTRUCTURA Y CONSTRUCCIONES EN PROCESO	\$185,554.63	\$185,554.63	DOCUMENTOS POR PAGAR A LARGO PLAZO	\$0.00	\$0.00
BIENES MUEBLES	\$39,870,085.00	\$39,870,085.00	DEUDA PÚBLICA A LARGO PLAZO	\$0.00	\$0.00
ACTIVOS INTANGIBLES	\$0.00	\$0.00	PASIVOS DIFERIDOS A LARGO PLAZO	\$0.00	\$0.00
DEPRECIACIÓN, DETERIORO Y AMORTIZACIÓN ACUMULADA DE BIENES	-\$39,750,132.35	-\$39,064,455.63	FONDOS Y BIENES DE TERCEROS EN GARANTÍA Y/O ADMINISTRACIÓN A LARGO PLAZO	\$0.00	\$0.00
ACTIVOS DIFERIDOS	\$10,000.00	\$10,000.00	PROVISIONES A LARGO PLAZO	\$0.00	\$0.00
ESTIMACIÓN POR PÉRDIDA O DETERIORO DE ACTIVOS NO CIRCULANTES	\$0.00	\$0.00	Total de Pasivos No Circulantes	\$0.00	\$0.00
OTROS ACTIVOS NO CIRCULANTES	\$0.00	\$0.00			
Total de Activos No Circulantes	\$315,507.28	\$1,001,184.00	Total de Pasivos	\$4,253,103.48	\$5,755,804.35
Total de Activos	\$22,867,198.88	\$15,754,440.00	HACIENDA PÚBLICA/ PATRIMONIO		
			HACIENDA PÚBLICA/PATRIMONIO CONTRIBUIDO	\$4,523,282.67	\$6,299,465.80
			APORTACIONES	\$4,523,282.67	\$6,299,465.80
			DONACIONES DE CAPITAL	\$0.00	\$0.00
			ACTUALIZACIÓN DE LA HACIENDA PÚBLICA/PATRIMONIO	\$0.00	\$0.00
			HACIENDA PÚBLICA /PATRIMONIO GENERADO	\$14,090,812.73	\$3,699,169.85
			RESULTADOS DEL EJERCICIO (AHORRO/ DESAHORRO)	\$8,574,532.13	-\$1,043,511.94
			RESULTADOS DE EJERCICIOS ANTERIORES	\$5,516,280.60	\$4,742,681.79
			REVALÚOS	\$0.00	\$0.00
			RESERVAS	\$0.00	\$0.00
			RECTIFICACIONES DE RESULTADOS DE EJERCICIOS ANTERIORES	\$0.00	\$0.00
			EXCESO O INSUFICIENCIA EN LA ACTUALIZACIÓN DE LA HACIENDA PÚBLICA/ PATRIMONIO	\$0.00	\$0.00
			RESULTADO POR POSICIÓN MONETARIA	\$0.00	\$0.00
			RESULTADO POR TENENCIA DE ACTIVOS NO MONETARIOS	\$0.00	\$0.00
Total Hacienda Pública/Patrimonio	\$18,614,095.40	\$9,998,635.65			
Total de Pasivo y Hacienda Pública/Patrimonio	\$22,867,198.88	\$15,754,440.00			

"Bajo protesta de decir verdad declaramos que los Estados Financieros y sus notas, son razonablemente correctos y son responsabilidad del emisor".

Lic. María Candelaria Raygoza Alcocer.
DIRECTORA GENERAL.

L.C. Ana Elena de la C. Quijano García.
JEFA DE RECURSOS FINANCIEROS

Lic. Ana Nelly Delfín Barrios
DIRECTORA ADMINISTRATIVA Y FINANZAS




**Instituto Estatal para la Educación de los Jóvenes y Adultos
QUINTANA ROO**


Estado de Situación Financiera


Al 31/Mayo/2020


	2020	2019		2020	2019
ACTIVO			PASIVO		
ACTIVO CIRCULANTE	\$26,577,331.64	\$14,753,256.00	PASIVO CIRCULANTE	\$4,228,343.41	\$5,755,804.35
EFFECTIVO Y EQUIVALENTES	\$22,115,183.54	\$14,683,593.45	CUENTAS POR PAGAR A CORTO PLAZO	\$4,173,319.01	\$5,700,779.95
DERECHOS A RECIBIR EFECTIVO O EQUIVALENTES	\$4,462,148.10	\$69,662.55	DOCUMENTOS POR PAGAR A CORTO PLAZO	\$0.00	\$0.00
DERECHOS A RECIBIR BIENES O SERVICIOS	\$0.00	\$0.00	PORCIÓN A CORTO PLAZO DE LA DEUDA PÚBLICA A LARGO PLAZO	\$0.00	\$0.00
INVENTARIOS	\$0.00	\$0.00	TÍTULOS Y VALORES A CORTO PLAZO	\$0.00	\$0.00
ALMACENES	\$0.00	\$0.00	PASIVOS DIFERIDOS A CORTO PLAZO	\$0.00	\$0.00
ESTIMACIÓN POR PÉRDIDA O DETERIORO DE ACTIVOS CIRCULANTES	\$0.00	\$0.00	FONDOS Y BIENES DE TERCEROS EN GARANTÍA Y/O ADMINISTRACIÓN A CORTO PLAZO	\$0.00	\$0.00
OTROS ACTIVOS CIRCULANTES	\$0.00	\$0.00	PROVISIONES A CORTO PLAZO	\$0.00	\$0.00
Total de Activos Circulantes	\$26,577,331.64	\$14,753,256.00	OTROS PASIVOS A CORTO PLAZO	\$55,024.40	\$55,024.40
ACTIVO NO CIRCULANTE	\$195,554.62	\$1,001,184.00	Total de Pasivos Circulantes	\$4,228,343.41	\$5,755,804.35
INVERSIONES FINANCIERAS A LARGO PLAZO	\$0.00	\$0.00	PASIVO NO CIRCULANTE	\$0.00	\$0.00
DERECHOS A RECIBIR EFECTIVO O EQUIVALENTES A LARGO PLAZO	\$0.00	\$0.00	CUENTAS POR PAGAR A LARGO PLAZO	\$0.00	\$0.00
BIENES INMUEBLES, INFRAESTRUCTURA Y CONSTRUCCIONES EN PROCESO	\$185,554.63	\$185,554.63	DOCUMENTOS POR PAGAR A LARGO PLAZO	\$0.00	\$0.00
BIENES MUEBLES	\$39,870,085.00	\$39,870,085.00	DEUDA PÚBLICA A LARGO PLAZO	\$0.00	\$0.00
ACTIVOS INTANGIBLES	\$0.00	\$0.00	PASIVOS DIFERIDOS A LARGO PLAZO	\$0.00	\$0.00
DEPRECIACIÓN, DETERIORO Y AMORTIZACIÓN ACUMULADA DE BIENES	-\$39,870,085.01	-\$39,064,455.63	FONDOS Y BIENES DE TERCEROS EN GARANTÍA Y/O ADMINISTRACIÓN A LARGO PLAZO	\$0.00	\$0.00
ACTIVOS DIFERIDOS	\$10,000.00	\$10,000.00	PROVISIONES A LARGO PLAZO	\$0.00	\$0.00
ESTIMACIÓN POR PÉRDIDA O DETERIORO DE ACTIVOS NO CIRCULANTES	\$0.00	\$0.00	Total de Pasivos No Circulantes	\$0.00	\$0.00
OTROS ACTIVOS NO CIRCULANTES	\$0.00	\$0.00	Total de Pasivos	\$4,228,343.41	\$5,755,804.35
Total de Activos No Circulantes	\$195,554.62	\$1,001,184.00	HACIENDA PÚBLICA/ PATRIMONIO		
Total de Activos	\$26,772,886.26	\$15,754,440.00	HACIENDA PÚBLICA/PATRIMONIO CONTRIBUIDO	\$4,523,282.67	\$6,299,465.80
			APORTACIONES	\$4,523,282.67	\$6,299,465.80
			DONACIONES DE CAPITAL	\$0.00	\$0.00
			ACTUALIZACIÓN DE LA HACIENDA PÚBLICA/PATRIMONIO	\$0.00	\$0.00
			HACIENDA PÚBLICA /PATRIMONIO GENERADO	\$18,021,260.18	\$3,699,169.85
			RESULTADOS DEL EJERCICIO (AHORRO/ DESAHORRO)	\$12,504,979.58	-\$1,043,511.94
			RESULTADOS DE EJERCICIOS ANTERIORES	\$5,516,280.60	\$4,742,681.79
			REVALÚOS	\$0.00	\$0.00
			RESERVAS	\$0.00	\$0.00
			RECTIFICACIONES DE RESULTADOS DE EJERCICIOS ANTERIORES	\$0.00	\$0.00
			EXCESO O INSUFICIENCIA EN LA ACTUALIZACIÓN DE LA HACIENDA PÚBLICA/ PATRIMONIO	\$0.00	\$0.00
			RESULTADO POR POSICIÓN MONETARIA	\$0.00	\$0.00
			RESULTADO POR TENENCIA DE ACTIVOS NO MONETARIOS	\$0.00	\$0.00
Total Hacienda Pública/Patrimonio	\$22,544,542.85	\$9,998,635.65			
Total de Pasivo y Hacienda Pública/Patrimonio	\$26,772,886.26	\$15,754,440.00			

"Bajo protesta de decir verdad declaramos que los Estados Financieros y sus notas, son razonablemente correctos y son responsabilidad del emisor".


Lic. María Candelaria Raygoza Atcozer.
DIRECTORA GENERAL.


Lic. Ana Elena de la C. Quijano García.
JEFA DE RECURSOS FINANCIEROS


Lic. Alma Nelly Delfin Barrios
DIRECTORA ADMINISTRATIVA Y FINANZAS



**Instituto Estatal para la Educación de los Jóvenes y Adultos
QUINTANA ROO**

Estado de Situación Financiera

Al 30/Junio/2020

	<u>2020</u>	<u>2019</u>		<u>2020</u>	<u>2019</u>
ACTIVO			PASIVO		
ACTIVO CIRCULANTE	\$28,447,518.99	\$14,753,256.00	PASIVO CIRCULANTE	\$4,562,975.40	\$5,755,804.35
EFFECTIVO Y EQUIVALENTES	\$23,007,928.53	\$14,683,593.45	CUENTAS POR PAGAR A CORTO PLAZO	\$4,507,951.00	\$5,700,779.95
DERECHOS A RECIBIR EFFECTIVO O EQUIVALENTES	\$5,355,554.68	\$69,662.55	DOCUMENTOS POR PAGAR A CORTO PLAZO	\$0.00	\$0.00
DERECHOS A RECIBIR BIENES O SERVICIOS	\$84,035.78	\$0.00	PORCIÓN A CORTO PLAZO DE LA DEUDA PÚBLICA A LARGO PLAZO	\$0.00	\$0.00
INVENTARIOS	\$0.00	\$0.00	TÍTULOS Y VALORES A CORTO PLAZO	\$0.00	\$0.00
ALMACENES	\$0.00	\$0.00	PASIVOS DIFERIDOS A CORTO PLAZO	\$0.00	\$0.00
ESTIMACIÓN POR PÉRDIDA O DETERIORO DE ACTIVOS CIRCULANTES	\$0.00	\$0.00	FONDOS Y BIENES DE TERCEROS EN GARANTÍA Y/O ADMINISTRACIÓN A CORTO PLAZO	\$0.00	\$0.00
OTROS ACTIVOS CIRCULANTES	\$0.00	\$0.00	PROVISIONES A CORTO PLAZO	\$0.00	\$0.00
Total de Activos Circulantes	\$28,447,518.99	\$14,753,256.00	OTROS PASIVOS A CORTO PLAZO	\$55,024.40	\$55,024.40
ACTIVO NO CIRCULANTE	\$195,554.62	\$1,001,184.00	Total de Pasivos Circulantes	\$4,562,975.40	\$5,755,804.35
INVERSIONES FINANCIERAS A LARGO PLAZO	\$0.00	\$0.00	PASIVO NO CIRCULANTE	\$0.00	\$0.00
DERECHOS A RECIBIR EFFECTIVO O EQUIVALENTES A LARGO PLAZO	\$0.00	\$0.00	CUENTAS POR PAGAR A LARGO PLAZO	\$0.00	\$0.00
BIENES INMUEBLES, INFRAESTRUCTURA Y CONSTRUCCIONES EN PROCESO	\$185,554.63	\$185,554.63	DOCUMENTOS POR PAGAR A LARGO PLAZO	\$0.00	\$0.00
BIENES MUEBLES	\$39,870,085.00	\$39,870,085.00	DEUDA PÚBLICA A LARGO PLAZO	\$0.00	\$0.00
ACTIVOS INTANGIBLES	\$0.00	\$0.00	PASIVOS DIFERIDOS A LARGO PLAZO	\$0.00	\$0.00
DEPRECIACIÓN, DETERIORO Y AMORTIZACIÓN ACUMULADA DE BIENES	-\$39,870,085.01	-\$39,064,455.63	FONDOS Y BIENES DE TERCEROS EN GARANTÍA Y/O ADMINISTRACIÓN A LARGO PLAZO	\$0.00	\$0.00
ACTIVOS DIFERIDOS	\$10,000.00	\$10,000.00	PROVISIONES A LARGO PLAZO	\$0.00	\$0.00
ESTIMACIÓN POR PÉRDIDA O DETERIORO DE ACTIVOS NO CIRCULANTES	\$0.00	\$0.00	Total de Pasivos No Circulantes	\$0.00	\$0.00
OTROS ACTIVOS NO CIRCULANTES	\$0.00	\$0.00	Total de Pasivos	\$4,562,975.40	\$5,755,804.35
Total de Activos No Circulantes	\$195,554.62	\$1,001,184.00	HACIENDA PÚBLICA/ PATRIMONIO		
Total de Activos	\$28,643,073.61	\$15,754,440.00	HACIENDA PÚBLICA/PATRIMONIO CONTRIBUIDO	\$4,523,282.67	\$6,299,465.80
			APORTACIONES	\$4,523,282.67	\$6,299,465.80
			DONACIONES DE CAPITAL	\$0.00	\$0.00
			ACTUALIZACIÓN DE LA HACIENDA PÚBLICA/PATRIMONIO	\$0.00	\$0.00
			HACIENDA PÚBLICA /PATRIMONIO GENERADO	\$19,556,815.54	\$3,699,169.85
			RESULTADOS DEL EJERCICIO (AHORRO/ DESAHORRO)	\$14,040,534.94	-\$1,043,511.94
			RESULTADOS DE EJERCICIOS ANTERIORES	\$5,516,280.60	\$4,742,681.79
			REVALÚOS	\$0.00	\$0.00
			RESERVAS	\$0.00	\$0.00
			RECTIFICACIONES DE RESULTADOS DE EJERCICIOS ANTERIORES	\$0.00	\$0.00
			EXCESO O INSUFICIENCIA EN LA ACTUALIZACIÓN DE LA HACIENDA PÚBLICA/ PATRIMONIO	\$0.00	\$0.00
			RESULTADO POR POSICIÓN MONETARIA	\$0.00	\$0.00
			RESULTADO POR TENENCIA DE ACTIVOS NO MONETARIOS	\$0.00	\$0.00
Total Hacienda Pública/Patrimonio	\$24,080,098.21	\$9,998,635.65			
Total de Pasivo y Hacienda Pública/Patrimonio	\$28,643,073.61	\$15,754,440.00			

"Bajo protesta de decir verdad declaramos que los Estados Financieros y sus notas, son razonablemente correctos y son responsabilidad del emisor".

Lic. María Candelaria Raygoza Alcocer.
DIRECTORA GENERAL.

L.C. Ana Elena de la C. Quijano García.
JEFA DE RECURSOS FINANCIEROS

Lic. Alba Nelly Delfin Barrios
DIRECTORA ADMINISTRATIVA Y FINANZAS