





Instituto Estatal para la Educación de los Jóvenes y Adultos
QUINTANA ROO
Estado de Situación Financiera
Al 30/Abril/2020

	<u>2020</u>	<u>2019</u>		<u>2020</u>	<u>2019</u>
ACTIVO			PASIVO		
ACTIVO CIRCULANTE	\$22,551,691.60	\$14,753,256.00	PASIVO CIRCULANTE	\$4,253,103.48	\$5,755,804.35
EFFECTIVO Y EQUIVALENTES	\$19,600,533.08	\$14,683,593.45	CUENTAS POR PAGAR A CORTO PLAZO	\$4,198,079.08	\$5,700,779.95
DERECHOS A RECIBIR EFECTIVO O EQUIVALENTES	\$2,951,158.52	\$69,662.55	DOCUMENTOS POR PAGAR A CORTO PLAZO	\$0.00	\$0.00
DERECHOS A RECIBIR BIENES O SERVICIOS	\$0.00	\$0.00	PORCIÓN A CORTO PLAZO DE LA DEUDA PÚBLICA A LARGO PLAZO	\$0.00	\$0.00
INVENTARIOS	\$0.00	\$0.00	TÍTULOS Y VALORES A CORTO PLAZO	\$0.00	\$0.00
ALMACENES	\$0.00	\$0.00	PASIVOS DIFERIDOS A CORTO PLAZO	\$0.00	\$0.00
ESTIMACIÓN POR PÉRDIDA O DETERIORO DE ACTIVOS CIRCULANTES	\$0.00	\$0.00	FONDOS Y BIENES DE TERCEROS EN GARANTÍA Y/O ADMINISTRACIÓN A CORTO PLAZO	\$0.00	\$0.00
OTROS ACTIVOS CIRCULANTES	\$0.00	\$0.00	PROVISIONES A CORTO PLAZO	\$0.00	\$0.00
Total de Activos Circulantes	\$22,551,691.60	\$14,753,256.00	OTROS PASIVOS A CORTO PLAZO	\$55,024.40	\$55,024.40
ACTIVO NO CIRCULANTE	\$315,507.28	\$1,001,184.00	Total de Pasivos Circulantes	\$4,253,103.48	\$5,755,804.35
INVERSIONES FINANCIERAS A LARGO PLAZO	\$0.00	\$0.00	PASIVO NO CIRCULANTE	\$0.00	\$0.00
DERECHOS A RECIBIR EFECTIVO O EQUIVALENTES A LARGO PLAZO	\$0.00	\$0.00	CUENTAS POR PAGAR A LARGO PLAZO	\$0.00	\$0.00
BIENES INMUEBLES, INFRAESTRUCTURA Y CONSTRUCCIONES EN PROCESO	\$185,554.63	\$185,554.63	DOCUMENTOS POR PAGAR A LARGO PLAZO	\$0.00	\$0.00
BIENES MUEBLES	\$39,870,085.00	\$39,870,085.00	DEUDA PÚBLICA A LARGO PLAZO	\$0.00	\$0.00
ACTIVOS INTANGIBLES	\$0.00	\$0.00	PASIVOS DIFERIDOS A LARGO PLAZO	\$0.00	\$0.00
DEPRECIACIÓN, DETERIORO Y AMORTIZACIÓN ACUMULADA DE BIENES	-\$39,750,132.35	-\$39,064,455.63	FONDOS Y BIENES DE TERCEROS EN GARANTÍA Y/O ADMINISTRACIÓN A LARGO PLAZO	\$0.00	\$0.00
ACTIVOS DIFERIDOS	\$10,000.00	\$10,000.00	PROVISIONES A LARGO PLAZO	\$0.00	\$0.00
ESTIMACIÓN POR PÉRDIDA O DETERIORO DE ACTIVOS NO CIRCULANTES	\$0.00	\$0.00	Total de Pasivos No Circulantes	\$0.00	\$0.00
OTROS ACTIVOS NO CIRCULANTES	\$0.00	\$0.00	Total de Pasivos	\$4,253,103.48	\$5,755,804.35
Total de Activos No Circulantes	\$315,507.28	\$1,001,184.00	HACIENDA PÚBLICA/ PATRIMONIO		
Total de Activos	\$22,867,198.88	\$15,754,440.00	HACIENDA PÚBLICA/PATRIMONIO CONTRIBUIDO	\$4,523,282.67	\$6,299,465.80
			APORTACIONES	\$4,523,282.67	\$0,299,465.80
			DONACIONES DE CAPITAL	\$0.00	\$0.00
			ACTUALIZACIÓN DE LA HACIENDA PÚBLICA/PATRIMONIO	\$0.00	\$0.00
			HACIENDA PÚBLICA /PATRIMONIO GENERADO	\$14,090,812.73	\$3,699,169.85
			RESULTADOS DEL EJERCICIO (AHORRO/ DESAHORRO)	\$8,574,532.13	-\$1,043,511.94
			RESULTADOS DE EJERCICIOS ANTERIORES	\$5,516,280.60	\$4,742,681.79
			REVALÚOS	\$0.00	\$0.00
			RESERVAS	\$0.00	\$0.00
			RECTIFICACIONES DE RESULTADOS DE EJERCICIOS ANTERIORES	\$0.00	\$0.00
			EXCESO O INSUFICIENCIA EN LA ACTUALIZACIÓN DE LA HACIENDA PÚBLICA/ PATRIMONIO	\$0.00	\$0.00
			RESULTADO POR POSICIÓN MONETARIA	\$0.00	\$0.00
			RESULTADO POR TENENCIA DE ACTIVOS NO MONETARIOS	\$0.00	\$0.00
Total Hacienda Pública/Patrimonio	\$18,614,095.40	\$9,998,635.65			
Total de Pasivo y Hacienda Pública/Patrimonio	\$22,867,198.88	\$15,754,440.00			

"Bajo protesta de decir verdad declaramos que los Estados Financieros y sus notas, son razonablemente correctos y son responsabilidad del emisor".


Lic. María Candelaria Raygoza Alcocer.
DIRECTORA GENERAL.


L.C. Ana Elvira de la C. Quijano García.
JEFA DE RECURSOS FINANCIEROS


Lic. Ana Nelly Delfino Barrios
DIRECTORA ADMINISTRATIVA Y FINANZAS



Instituto Estatal para la Educación de los Jóvenes y Adultos

QUINTANA ROO

Estado de Actividades

Del 01/Enero/2020 al 30/Abril/2020

	<u>2020</u>	<u>2019</u>
INGRESOS Y OTROS BENEFICIOS		
INGRESOS DE GESTIÓN	\$0.00	\$0.00
IMPUESTOS	\$0.00	\$0.00
CUOTAS Y APORTACIONES DE SEGURIDAD SOCIAL	\$0.00	\$0.00
CONTRIBUCIONES DE MEJORAS	\$0.00	\$0.00
DERECHOS	\$0.00	\$0.00
PRODUCTOS	\$0.00	\$0.00
APROVECHAMIENTOS	\$0.00	\$0.00
INGRESOS POR VENTA DE BIENES Y PRESTACIÓN DE SERVICIOS	\$0.00	\$0.00
PARTICIPACIONES, APORTACIONES, CONVENIOS, INCENTIVOS DERIVADOS DE LA COLABORACIÓN FISCAL, FONDOS DISTINTOS DE APORTACIONES, TRANSFERENCIAS, ASIGNACIONES, SUBSIDIOS Y SUBVENCIONES, Y PENSIONES Y JUBILACIONES	\$25,555,550.35	\$87,993,172.49
PARTICIPACIONES, APORTACIONES, CONVENIOS, INCENTIVOS DERIVADOS DE LA COLABORACIÓN FISCAL Y FONDOS DISTINTOS DE APORTACIONES	\$25,555,550.35	\$87,993,172.49
TRANSFERENCIAS, ASIGNACIONES, SUBSIDIOS Y SUBVENCIONES, Y PENSIONES Y JUBILACIONES	\$0.00	\$0.00
OTROS INGRESOS Y BENEFICIOS	\$21,698.59	\$324,354.74
INGRESOS FINANCIEROS	\$0.00	\$0.00
INCREMENTO POR VARIACIÓN DE INVENTARIOS	\$0.00	\$0.00
DISMINUCIÓN DEL EXCESO DE ESTIMACIONES POR PÉRDIDA O DETERIORO U OBSOLESCENCIA	\$0.00	\$0.00
DISMINUCIÓN DEL EXCESO DE PROVISIONES	\$0.00	\$0.00
OTROS INGRESOS Y BENEFICIOS VARIOS	\$21,698.59	\$324,354.74
Total de Ingresos y Otros Beneficios	\$25,577,248.94	\$88,317,527.23
GASTOS Y OTRAS PÉRDIDAS	\$16,317,040.09	\$86,674,801.47
GASTOS DE FUNCIONAMIENTO	\$15,334,870.17	\$72,895,367.47
SERVICIOS PERSONALES	\$13,340,013.63	\$43,985,203.28
MATERIALES Y SUMINISTROS	\$586,131.10	\$5,912,289.73
SERVICIOS GENERALES	\$1,408,725.44	\$22,997,874.46
TRANSFERENCIAS, ASIGNACIONES, SUBSIDIOS Y OTRAS AYUDAS	\$982,169.92	\$13,779,434.00
TRANSFERENCIAS INTERNAS Y ASIGNACIONES AL SECTOR PÚBLICO	\$0.00	\$0.00
TRANSFERENCIAS AL RESTO DEL SECTOR PÚBLICO	\$0.00	\$0.00
SUBSIDIOS Y SUBVENCIONES	\$0.00	\$0.00
AYUDAS SOCIALES	\$982,169.92	\$13,779,434.00
PENSIONES Y JUBILACIONES	\$0.00	\$0.00
TRANSFERENCIAS A FIDEICOMISOS, MANDATOS Y CONTRATOS ANÁLOGOS	\$0.00	\$0.00
TRANSFERENCIAS A LA SEGURIDAD SOCIAL	\$0.00	\$0.00
DONATIVOS	\$0.00	\$0.00
TRANSFERENCIAS AL EXTERIOR	\$0.00	\$0.00
PARTICIPACIONES Y APORTACIONES	\$0.00	\$0.00
PARTICIPACIONES	\$0.00	\$0.00
APORTACIONES	\$0.00	\$0.00
CONVENIOS	\$0.00	\$0.00
INTERESES, COMISIONES Y OTROS GASTOS DE LA DEUDA PÚBLICA	\$0.00	\$0.00
INTERESES DE LA DEUDA PÚBLICA	\$0.00	\$0.00
COMISIONES DE LA DEUDA PÚBLICA	\$0.00	\$0.00
GASTOS DE LA DEUDA PÚBLICA	\$0.00	\$0.00
COSTO POR COBERTURAS	\$0.00	\$0.00
APOYOS FINANCIEROS	\$0.00	\$0.00



Instituto Estatal para la Educación de los Jóvenes y Adultos
QUINTANA ROO

Estado de Actividades

Usr: Ana

Del 01/Enero/2020 al 30/Abril/2020

	<u>2020</u>	<u>2019</u>
OTROS GASTOS Y PÉRDIDAS EXTRAORDINARIAS	\$685,676.72	\$2,686,237.70
ESTIMACIONES, DEPRECIACIONES, DETERIOROS, OBSOLESCENCIA Y AMORTIZACIONES	\$685,676.72	\$2,571,287.70
PROVISIONES	\$0.00	\$0.00
DISMINUCIÓN DE INVENTARIOS	\$0.00	\$0.00
AUMENTO POR INSUFICIENCIA DE ESTIMACIONES POR PÉRDIDA O DETERIORO U OBSOLESCENCIA	\$0.00	\$0.00
AUMENTO POR INSUFICIENCIA DE PROVISIONES	\$0.00	\$0.00
OTROS GASTOS	\$0.00	\$114,950.00
INVERSIÓN PÚBLICA	\$0.00	\$0.00
INVERSIÓN PÚBLICA NO CAPITALIZABLE	\$0.00	\$0.00
Total de Gastos y otras Pérdidas	\$17,002,716.81	\$89,361,039.17
Resultado del Ejercicio (Ahorro/Desahorro)	\$8,574,532.13	-\$1,043,511.94

"Bajo protesta de decir verdad declaramos que los Estados Financieros y sus notas, son razonablemente correctos y son responsabilidad del emisor".


Lic. María Candelaria Raygoza Alcocer.

DIRECTORA GENERAL.


Lic. Alba Nelly Delfín Barrios

DIRECTORA ADMINISTRATIVA Y FINANZAS


L.C. Ana Elena de la C. Quijano García.

JEFA DE RECURSOS FINANCIEROS



Instituto Estatal para la Educación de los Jóvenes y Adultos
QUINTANA ROO
Estado de Variaciones en la Hacienda Pública

Usu: Ana

Del 01/Enero/2020 Al 30/Abril/2020

Concepto	Hacienda Pública/ Patrimonio Contribuido	Hacienda Pública/ Patrimonio Generado De Ejercicios Anteriores	Hacienda Pública/ Patrimonio Generado Del Ejercicio	Exceso o Insuficiencia en la Actualización de la Hacienda Pública / Patrimonio	Total
HACIENDA PÚBLICA/PATRIMONIO CONTRIBUIDO NETO 2019	\$6,299,465.80	\$0.00	\$0.00	\$0.00	\$6,299,465.80
APORTACIONES	\$6,299,465.80	\$0.00	\$0.00	\$0.00	\$6,299,465.80
DONACIONES DE CAPITAL	\$0.00	\$0.00	\$0.00	\$0.00	\$0.00
ACTUALIZACIÓN DE LA HACIENDA PÚBLICA/PATRIMONIO	\$0.00	\$0.00	\$0.00	\$0.00	\$0.00
HACIENDA PÚBLICA /PATRIMONIO GENERADO NETO 2019	\$0.00	\$4,742,681.79	-\$1,043,511.94	\$0.00	\$3,699,169.85
RESULTADOS DEL EJERCICIO (AHORRO/ DESAHORRO)	\$0.00	\$0.00	-\$1,043,511.94	\$0.00	-\$1,043,511.94
RESULTADOS DE EJERCICIOS ANTERIORES	\$0.00	\$4,742,681.79	\$0.00	\$0.00	\$4,742,681.79
REVALÚOS	\$0.00	\$0.00	\$0.00	\$0.00	\$0.00
RESERVAS	\$0.00	\$0.00	\$0.00	\$0.00	\$0.00
RECTIFICACIONES DE RESULTADOS DE EJERCICIOS ANTERIORES	\$0.00	\$0.00	\$0.00	\$0.00	\$0.00
EXCESO O INSUFICIENCIA EN LA ACTUALIZACIÓN DE LA HACIENDA PÚBLICA/ PATRIMONIO NETO 2019	\$0.00	\$0.00	\$0.00	\$0.00	\$0.00
RESULTADO POR POSICIÓN MONETARIA	\$0.00	\$0.00	\$0.00	\$0.00	\$0.00
RESULTADO POR TENENCIA DE ACTIVOS NO MONETARIOS	\$0.00	\$0.00	\$0.00	\$0.00	\$0.00
HACIENDA PÚBLICA / PATRIMONIO NETO FINAL 2019	\$6,299,465.80	\$4,742,681.79	-\$1,043,511.94	\$0.00	\$9,998,635.65
CAMBIOS EN LA HACIENDA PÚBLICA/PATRIMONIO CONTRIBUIDO NETO 2020	\$4,523,282.67	\$0.00	\$0.00	\$0.00	\$4,523,282.67
APORTACIONES	\$4,523,282.67	\$0.00	\$0.00	\$0.00	\$0.00
DONACIONES DE CAPITAL	\$0.00	\$0.00	\$0.00	\$0.00	\$0.00
ACTUALIZACIÓN DE LA HACIENDA PÚBLICA/PATRIMONIO	\$0.00	\$0.00	\$0.00	\$0.00	\$0.00
VARIACIONES DE LA HACIENDA PÚBLICA / PATRIMONIO GENERADO NETO 2020	\$14,090,812.73	\$0.00	\$0.00	\$0.00	\$14,090,812.73
RESULTADOS DEL EJERCICIO (AHORRO/ DESAHORRO)	\$8,574,532.13	\$0.00	\$0.00	\$0.00	\$8,574,532.13
RESULTADOS DE EJERCICIOS ANTERIORES	\$5,516,280.60	\$0.00	\$0.00	\$0.00	\$5,516,280.60
REVALÚOS	\$0.00	\$0.00	\$0.00	\$0.00	\$0.00
RESERVAS	\$0.00	\$0.00	\$0.00	\$0.00	\$0.00
RECTIFICACIONES DE RESULTADOS DE EJERCICIOS ANTERIORES	\$0.00	\$0.00	\$0.00	\$0.00	\$0.00
CAMBIOS EN EL EXCESO O INSUFICIENCIA EN LA ACTUALIZACIÓN DE LA HACIENDA PÚBLICA/ PATRIMONIO NETO 2020	\$0.00	\$0.00	\$0.00	\$0.00	\$0.00
RESULTADO POR POSICIÓN MONETARIA	\$0.00	\$0.00	\$0.00	\$0.00	\$0.00
RESULTADO POR TENENCIA DE ACTIVOS NO MONETARIOS	\$0.00	\$0.00	\$0.00	\$0.00	\$0.00
HACIENDA PÚBLICA / PATRIMONIO NETO FINAL 2020	\$18,614,095.40	\$4,742,681.79	\$5,462,568.98	\$0.00	\$18,614,095.40

"Bajo protesta de decir verdad declaramos que los Estados Financieros y sus notas, son razonablemente correctos y son responsabilidad del emisor".

Lic. María Candelaria Raygoza Alcocer.
DIRECTORA GENERAL

Lic. Alina Nelly Delfin Barrios
DIRECTORA ADMINISTRATIVA Y FINANZAS

L.C. Ana Elena de la O. Quijano García.
JEFA DE RECURSOS FINANCIEROS

	<u>Origen</u>	<u>Aplicación</u>
ACTIVO	\$22,867,198.88	
ACTIVO CIRCULANTE	\$22,551,691.60	\$0.00
EFFECTIVO Y EQUIVALENTES	\$19,600,533.08	\$0.00
DERECHOS A RECIBIR EFECTIVO O EQUIVALENTES	\$2,951,158.52	\$0.00
DERECHOS A RECIBIR BIENES O SERVICIOS	\$0.00	\$0.00
INVENTARIOS	\$0.00	\$0.00
ALMACENES	\$0.00	\$0.00
ESTIMACIÓN POR PÉRDIDA O DETERIORO DE ACTIVOS CIRCULANTES	\$0.00	\$0.00
OTROS ACTIVOS CIRCULANTES	\$0.00	\$0.00
ACTIVO NO CIRCULANTE	\$315,507.28	\$0.00
INVERSIONES FINANCIERAS A LARGO PLAZO	\$0.00	\$0.00
DERECHOS A RECIBIR EFECTIVO O EQUIVALENTES A LARGO PLAZO	\$0.00	\$0.00
BIENES INMUEBLES, INFRAESTRUCTURA Y CONSTRUCCIONES EN PROCESO	\$185,554.63	\$0.00
BIENES MUEBLES	\$39,870,085.00	\$0.00
ACTIVOS INTANGIBLES	\$0.00	\$0.00
DEPRECIACIÓN, DETERIORO Y AMORTIZACIÓN ACUMULADA DE BIENES	-\$39,750,132.35	\$0.00
ACTIVOS DIFERIDOS	\$10,000.00	\$0.00
ESTIMACIÓN POR PÉRDIDA O DETERIORO DE ACTIVOS NO CIRCULANTES	\$0.00	\$0.00
OTROS ACTIVOS NO CIRCULANTES	\$0.00	\$0.00
PASIVO	\$4,198,079.08 #	\$3,232,227.23
PASIVO CIRCULANTE	\$4,198,079.08 #	\$3,232,227.23
CUENTAS POR PAGAR A CORTO PLAZO	\$0.00	\$3,177,202.83
DOCUMENTOS POR PAGAR A CORTO PLAZO	\$4,198,079.08	\$0.00
PORCIÓN A CORTO PLAZO DE LA DEUDA PÚBLICA A LARGO PLAZO	\$0.00	\$0.00
TÍTULOS Y VALORES A CORTO PLAZO	\$0.00	\$0.00
PASIVOS DIFERIDOS A CORTO PLAZO	\$0.00	\$0.00
FONDOS Y BIENES DE TERCEROS EN GARANTÍA Y/O ADMINISTRACIÓN A CORTO PLAZO	\$0.00	\$0.00
PROVISIONES A CORTO PLAZO	\$0.00	\$0.00
OTROS PASIVOS A CORTO PLAZO	\$0.00	\$55,024.40
PASIVO NO CIRCULANTE	\$0.00	\$0.00
CUENTAS POR PAGAR A LARGO PLAZO	\$0.00	\$0.00
DOCUMENTOS POR PAGAR A LARGO PLAZO	\$0.00	\$0.00
DEUDA PÚBLICA A LARGO PLAZO	\$0.00	\$0.00
PASIVOS DIFERIDOS A LARGO PLAZO	\$0.00	\$0.00
FONDOS Y BIENES DE TERCEROS EN GARANTÍA Y/O ADMINISTRACIÓN A LARGO PLAZO	\$0.00	\$0.00
PROVISIONES A LARGO PLAZO	\$0.00	\$0.00
HACIENDA PÚBLICA/ PATRIMONIO	\$18,614,095.40	\$15,137,984.02
HACIENDA PÚBLICA/PATRIMONIO CONTRIBUIDO	\$4,523,282.67	\$6,299,465.80
APORTACIONES	\$4,523,282.67	\$6,299,465.80
DONACIONES DE CAPITAL	\$0.00	\$0.00
ACTUALIZACIÓN DE LA HACIENDA PÚBLICA/PATRIMONIO	\$0.00	\$0.00
HACIENDA PÚBLICA /PATRIMONIO GENERADO	\$14,090,812.73	\$8,838,518.22
RESULTADOS DEL EJERCICIO (AHORRO/ DESAHORRO)	\$8,574,532.13	\$5,086,396.75
RESULTADOS DE EJERCICIOS ANTERIORES	\$5,516,280.60	\$3,742,121.47
REVALÚOS	\$0.00	\$0.00
RESERVAS	\$0.00	\$0.00
RECTIFICACIONES DE RESULTADOS DE EJERCICIOS ANTERIORES	\$0.00	\$0.00
EXCESO O INSUFICIENCIA EN LA ACTUALIZACIÓN DE LA HACIENDA PÚBLICA/ PATRIMONIO	\$0.00	\$0.00
RESULTADO POR POSICIÓN MONETARIA	\$0.00	\$0.00
RESULTADO POR TENENCIA DE ACTIVOS NO MONETARIOS	\$0.00	\$0.00
TOTAL	\$22,867,198.88	\$18,370,211.25

"Bajo protesta de decir verdad declaramos que los Estados Financieros y sus notas, son razonablemente correctos y son responsabilidad del emisor".

Lic. María Candelaria Raygoza Alcocer.
DIRECTORA GENERAL.

L.C. Ana Elena de la C. Quijano García.
JEFA DE RECURSOS FINANCIEROS

Lic. Alba Nelly Delán Barrios
DIRECTORA ADMINISTRATIVA Y FINANZAS



Instituto Estatal para la Educación de los Jóvenes y

QUINTANA ROO

Estados de Flujo de Efectivos

Del 01/Enero/2020 Al 30/Abril/2020

Concepto	2020	2019
FLUJOS DE EFECTIVO DE LAS ACTIVIDADES DE OPERACIÓN		
ORIGEN	\$25,577,248.94	\$88,317,527.23
IMPUESTOS	\$0.00	\$0.00
CUOTAS Y APORTACIONES DE SEGURIDAD SOCIAL	\$0.00	\$0.00
CONTRIBUCIONES DE MEJORAS	\$0.00	\$0.00
DERECHOS	\$0.00	\$0.00
PRODUCTOS	\$0.00	\$0.00
APROVECHAMIENTOS	\$0.00	\$0.00
INGRESOS POR VENTA DE BIENES Y PRESTACIÓN DE SERVICIOS	\$21,698.59	\$324,354.74
PARTICIPACIONES, APORTACIONES, CONVENIOS, INCENTIVOS DERIVADOS DE LA COLABORACIÓN FISCAL Y FONDOS DISTINTOS DE APORTACIONES	\$25,555,550.35	\$87,993,172.49
TRANSFERENCIAS, ASIGNACIONES, SUBSIDIOS Y SUBVENCIONES, Y PENSIONES Y JUBILACIONES	\$0.00	\$0.00
OTROS ORÍGENES DE OPERACIÓN	\$0.00	\$0.00
APLICACIÓN	\$15,631,363.37	\$86,674,801.47
SERVICIOS PERSONALES	\$13,340,013.63	\$43,985,203.28
MATERIALES Y SUMINISTROS	\$586,131.10	\$5,912,289.73
SERVICIOS GENERALES	\$1,408,725.44	\$22,997,874.46
TRANSFERENCIAS INTERNAS Y ASIGNACIONES AL SECTOR PÚBLICO	\$0.00	\$0.00
TRANSFERENCIAS AL RESTO DEL SECTOR PÚBLICO	\$0.00	\$0.00
SUBSIDIOS Y SUBVENCIONES	\$0.00	\$0.00
AYUDAS SOCIALES	\$982,169.92	\$13,779,434.00
PENSIONES Y JUBILACIONES	\$0.00	\$0.00
TRANSFERENCIAS A FIDEICOMISOS, MANDATOS Y OTROS ANÁLOGOS	\$0.00	\$0.00
TRANSFERENCIAS A LA SEGURIDAD SOCIAL	\$0.00	\$0.00
DONATIVOS	\$0.00	\$0.00
TRANSFERENCIAS AL EXTERIOR	\$0.00	\$0.00
PARTICIPACIONES	\$0.00	\$0.00
APORTACIONES	\$0.00	\$0.00
CONVENIOS	\$0.00	\$0.00
OTRAS APLICACIONES DE OPERACIÓN	-\$685,676.72	\$0.00
FLUJOS NETOS DE EFECTIVO POR ACTIVIDADES DE OPERACIÓN	\$9,945,885.57	\$86,674,801.47
FLUJOS DE EFECTIVO DE LAS ACTIVIDADES DE INVERSIÓN		
ORIGEN	\$0.00	\$0.00
BIENES INMUEBLES, INFRAESTRUCTURA Y CONSTRUCCIONES EN PROCESO	\$0.00	\$0.00
BIENES MUEBLES	\$0.00	\$0.00
OTROS ORÍGENES DE INVERSIÓN	\$0.00	\$0.00
APLICACIÓN	\$0.00	\$0.00
BIENES INMUEBLES, INFRAESTRUCTURA Y CONSTRUCCIONES EN PROCESO	\$0.00	\$0.00
BIENES MUEBLES	\$0.00	\$0.00
OTRAS APLICACIONES DE INVERSIÓN	\$0.00	\$0.00
FLUJOS NETOS DE EFECTIVO POR ACTIVIDADES DE INVERSIÓN	\$0.00	\$0.00
FLUJO DE EFECTIVO DE LAS ACTIVIDADES DE FINANCIAMIENTO		
ORIGEN	-\$2,881,495.97	\$2,571,287.70
ENDEUDAMIENTO NETO	\$0.00	\$0.00
EXTERNO	\$0.00	\$0.00
INTERNO	\$0.00	\$0.00
OTROS ORÍGENES DE FINANCIAMIENTO	-\$2,881,495.97	\$2,571,287.70
APLICACIÓN	-\$2,147,449.97	\$1,498,829.31
SERVICIOS DE LA DEUDA	-\$2,147,449.97	\$1,498,829.31
INTERNO	\$0.00	\$0.00
EXTERNO	\$0.00	\$0.00
OTRAS APLICACIONES DE FINANCIAMIENTO	\$0.00	\$0.00
FLUJOS NETOS DE EFECTIVO POR ACTIVIDADES DE FINANCIAMIENTO	-\$5,028,945.94	\$4,070,117.01
INCREMENTO/DISMINUCIÓN NETA EN EL EFECTIVO Y EQUIVALENTES AL EFECTIVO	\$4,916,939.63	\$2,467,007.49



Instituto Estatal para la Educación de los Jóvenes y
QUINTANA ROO

Estados de Flujo de Efectivos

Del 01/Enero/2020 Al 30/Abril/2020

Usu: Ana
Rep:
rptEstadoFlujosEfectivo

Concepto	2019	2019
EFFECTIVO Y EQUIVALENTES AL EFFECTIVO AL INICIO DEL EJERCICIO	\$14,683,593.45	\$12,216,585.96
EFFECTIVO Y EQUIVALENTES AL EFFECTIVO AL FINAL DEL EJERCICIO	\$19,600,533.08	\$14,683,593.45

"Bajo protesta de decir verdad declaramos que los Estados Financieros y sus notas, son razonablemente correctos y son responsabilidad del emisor".


Lic. María Candelaria Raygoza Alcocer.

DIRECTORA GENERAL


Lic. Alba Kelly Delmín Barrios

DIRECTORA ADMINISTRATIVA Y FINANZAS


L.C. Ana Elena de la C. Quijano García.

JEFA DE RECURSOS FINANCIEROS



Instituto Estatal para la Educación de los Jóvenes y Adultos
QUINTANA ROO

Estado Analítico del Activo

Del 01/Enero/2020 al 30/Abril/2020

Concepto	Saldo Inicial 1	Cargos del periodo 2	Abonos del periodo 3	Saldo Final 4(1+2-3)	Variación del Periodo (4-1)
ACTIVO	\$18,370,211.25	\$10,005,533.39	\$4,822,869.04	\$22,867,198.88	\$4,496,987.63
ACTIVO CIRCULANTE	\$17,711,865.61	\$10,005,533.39	\$5,165,707.40	\$22,651,691.60	\$4,839,825.99
EFFECTIVO Y EQUIVALENTES	\$16,169,012.12	8,589,309.24	5,157,788.28	\$19,600,533.08	\$3,431,520.96
DERECHOS A RECIBIR EFECTIVO O EQUIVALENTES	\$1,542,853.49	1,416,224.15	7,919.12	\$2,951,158.52	\$1,408,305.03
DERECHOS A RECIBIR BIENES O SERVICIOS	\$0.00	\$0.00	\$0.00	\$0.00	\$0.00
INVENTARIOS	\$0.00	\$0.00	\$0.00	\$0.00	\$0.00
ALMACENES	\$0.00	\$0.00	\$0.00	\$0.00	\$0.00
ESTIMACIÓN POR PÉRDIDA O DETERIORO DE ACTIVOS CIRCULANTES	\$0.00	\$0.00	\$0.00	\$0.00	\$0.00
OTROS ACTIVOS CIRCULANTES	\$0.00	\$0.00	\$0.00	\$0.00	\$0.00
ACTIVO NO CIRCULANTE	\$658,345.64	\$0.00	-\$342,838.36	\$315,507.28	\$342,838.36
INVERSIONES FINANCIERAS A LARGO PLAZO	\$0.00	\$0.00	\$0.00	\$0.00	\$0.00
DERECHOS A RECIBIR EFECTIVO O EQUIVALENTES A LARGO PLAZO	\$0.00	\$0.00	\$0.00	\$0.00	\$0.00
BIENES INMUEBLES, INFRAESTRUCTURA Y CONSTRUCCIONES EN PROCESO	\$185,554.63	\$0.00	\$0.00	\$185,554.63	\$0.00
BIENES MUEBLES	\$39,870,085.00	\$0.00	\$0.00	\$39,870,085.00	\$0.00
ACTIVOS INTANGIBLES	\$0.00	\$0.00	\$0.00	\$0.00	\$0.00
DEPRECIACIÓN, DETERIORO Y AMORTIZACIÓN ACUMULADA DE BIENES	-\$39,407,293.99	\$0.00	-\$342,838.36	-\$39,750,132.35	\$342,838.36
ACTIVOS DIFERIDOS	\$10,000.00	\$0.00	\$0.00	\$10,000.00	\$0.00
ESTIMACIÓN POR PÉRDIDA O DETERIORO DE ACTIVOS NO CIRCULANTES	\$0.00	\$0.00	\$0.00	\$0.00	\$0.00
OTROS ACTIVOS NO CIRCULANTES	\$0.00	\$0.00	\$0.00	\$0.00	\$0.00

"Bajo protesta de decir verdad declaramos que los Estados Financieros y sus notas, son razonablemente correctos y son responsabilidad del emisor".

Lic. María Candelaria Raygoza Alcocer.
DIRECTORA GENERAL

Lic. Alba Nelly Dalín Barrios
DIRECTORA ADMINISTRATIVA Y FINANZAS

L.C. Ana Elena de la C. Quijano García.
JEFA DE RECURSOS FINANCIEROS



**Instituto Estatal para la Educación de los Jóvenes y Adultos
QUINTANA ROO**

Estado Analítico de la Deuda y Otros Pasivos

Del 01/Enero/2020 Al 30/Abril/2020

Denominación de las Deudas	Moneda de Contratación	Institución o País Acreedor	Saldo Inicial del Periodo	Saldo Final del Periodo
DEUDA PÚBLICA				
Corto Plazo				
Deuda Interna				
Instituciones de Crédito	Peso	México	\$0.00	\$0.00
Títulos y Valores	Peso	México	\$0.00	\$0.00
Arrendamientos Financieros	Peso	México	\$0.00	\$0.00
Deuda Externa				
Organismos Financieros Internacionales	Peso	México	\$0.00	\$0.00
Deuda Bilateral	Peso	México	\$0.00	\$0.00
Títulos y Valores	Peso	México	\$0.00	\$0.00
Arrendamientos Financieros	Peso	México	\$0.00	\$0.00
Subtotal Corto Plazo	Peso	México	\$0.00	\$0.00
Largo Plazo				
Deuda Interna				
Instituciones de Crédito	Peso	México	\$0.00	\$0.00
Títulos y Valores	Peso	México	\$0.00	\$0.00
Arrendamientos Financieros	Peso	México	\$0.00	\$0.00
Deuda Externa				
Organismos Financieros Internacionales	Peso	México	\$0.00	\$0.00
Deuda Bilateral	Peso	México	\$0.00	\$0.00
Títulos y Valores	Peso	México	\$0.00	\$0.00
Arrendamientos Financieros	Peso	México	\$0.00	\$0.00
Subtotal Largo Plazo	Peso	México	\$0.00	\$0.00
Otros Pasivos	Peso	México	\$0.00	\$0.00
Total Deuda y Otros Pasivos	Peso	México	\$0.00	\$0.00

"Bajo protesta de decir verdad declaramos que los Estados Financieros y sus notas, son razonablemente correctos y son responsabilidad del emisor".

Lic. María Candelaria Raygoza Alcocer.
DIRECTORA GENERAL

L. C. Ana Elena Heja O. Quijano García.
JEFA DE RECURSOS FINANCIEROS

Lic. Alba Nelly Delfin Barrios
DIRECTORA ADMINISTRATIVA Y FINANZAS



Instituto Estatal para la Educación de los Jóvenes y Adultos
QUINTANA ROO
Estado de Situación Financiera
Al 31/Mayo/2020

	<u>2020</u>	<u>2019</u>		<u>2020</u>	<u>2019</u>
ACTIVO			PASIVO		
ACTIVO CIRCULANTE	\$26,577,331.64	\$14,753,256.00	PASIVO CIRCULANTE	\$4,228,343.41	\$5,755,804.35
EFFECTIVO Y EQUIVALENTES	\$22,115,183.54	\$14,683,593.45	CUENTAS POR PAGAR A CORTO PLAZO	\$4,173,319.01	\$5,700,779.95
DERECHOS A RECIBIR EFFECTIVO O EQUIVALENTES	\$4,462,148.10	\$69,662.55	DOCUMENTOS POR PAGAR A CORTO PLAZO	\$0.00	\$0.00
DERECHOS A RECIBIR BIENES O SERVICIOS	\$0.00	\$0.00	PORCIÓN A CORTO PLAZO DE LA DEUDA PÚBLICA A LARGO PLAZO	\$0.00	\$0.00
INVENTARIOS	\$0.00	\$0.00	TÍTULOS Y VALORES A CORTO PLAZO	\$0.00	\$0.00
ALMACENES	\$0.00	\$0.00	PASIVOS DIFERIDOS A CORTO PLAZO	\$0.00	\$0.00
ESTIMACIÓN POR PÉRDIDA O DETERIORO DE ACTIVOS CIRCULANTES	\$0.00	\$0.00	FONDOS Y BIENES DE TERCEROS EN GARANTÍA Y/O ADMINISTRACIÓN A CORTO PLAZO	\$0.00	\$0.00
OTROS ACTIVOS CIRCULANTES	\$0.00	\$0.00	PROVISIONES A CORTO PLAZO	\$0.00	\$0.00
Total de Activos Circulantes	\$26,577,331.64	\$14,753,256.00	OTROS PASIVOS A CORTO PLAZO	\$55,024.40	\$55,024.40
ACTIVO NO CIRCULANTE	\$195,554.62	\$1,001,184.00	Total de Pasivos Circulantes	\$4,228,343.41	\$5,755,804.35
INVERSIONES FINANCIERAS A LARGO PLAZO	\$0.00	\$0.00	PASIVO NO CIRCULANTE	\$0.00	\$0.00
DERECHOS A RECIBIR EFFECTIVO O EQUIVALENTES A LARGO PLAZO	\$0.00	\$0.00	CUENTAS POR PAGAR A LARGO PLAZO	\$0.00	\$0.00
BIENES INMUEBLES, INFRAESTRUCTURA Y CONSTRUCCIONES EN PROCESO	\$185,554.63	\$185,554.63	DOCUMENTOS POR PAGAR A LARGO PLAZO	\$0.00	\$0.00
BIENES MUEBLES	\$39,870,085.00	\$39,870,085.00	DEUDA PÚBLICA A LARGO PLAZO	\$0.00	\$0.00
ACTIVOS INTANGIBLES	\$0.00	\$0.00	PASIVOS DIFERIDOS A LARGO PLAZO	\$0.00	\$0.00
DEPRECIACIÓN, DETERIORO Y AMORTIZACIÓN ACUMULADA DE BIENES	-\$39,870,085.01	-\$39,064,455.63	FONDOS Y BIENES DE TERCEROS EN GARANTÍA Y/O ADMINISTRACIÓN A LARGO PLAZO	\$0.00	\$0.00
ACTIVOS DIFERIDOS	\$10,000.00	\$10,000.00	PROVISIONES A LARGO PLAZO	\$0.00	\$0.00
ESTIMACIÓN POR PÉRDIDA O DETERIORO DE ACTIVOS NO CIRCULANTES	\$0.00	\$0.00	Total de Pasivos No Circulantes	\$0.00	\$0.00
OTROS ACTIVOS NO CIRCULANTES	\$0.00	\$0.00	Total de Pasivos	\$4,228,343.41	\$5,755,804.35
Total de Activos No Circulantes	\$195,554.62	\$1,001,184.00	HACIENDA PÚBLICA/ PATRIMONIO		
Total de Activos	\$26,772,886.26	\$15,754,440.00	HACIENDA PÚBLICA/PATRIMONIO CONTRIBUIDO	\$4,523,282.67	\$6,299,465.80
			APORTACIONES	\$4,523,282.67	\$6,299,465.80
			DONACIONES DE CAPITAL	\$0.00	\$0.00
			ACTUALIZACIÓN DE LA HACIENDA PÚBLICA/PATRIMONIO	\$0.00	\$0.00
			HACIENDA PÚBLICA /PATRIMONIO GENERADO	\$18,021,260.18	\$3,699,169.85
			RESULTADOS DEL EJERCICIO (AHORRO/ DESAHORRO)	\$12,504,979.58	-\$1,043,511.94
			RESULTADOS DE EJERCICIOS ANTERIORES	\$5,516,280.60	\$4,742,681.79
			REVALÚOS	\$0.00	\$0.00
			RESERVAS	\$0.00	\$0.00
			RECTIFICACIONES DE RESULTADOS DE EJERCICIOS ANTERIORES	\$0.00	\$0.00
			EXCESO O INSUFICIENCIA EN LA ACTUALIZACIÓN DE LA HACIENDA PÚBLICA/ PATRIMONIO	\$0.00	\$0.00
			RESULTADO POR POSICIÓN MONETARIA	\$0.00	\$0.00
			RESULTADO POR TENENCIA DE ACTIVOS NO MONETARIOS	\$0.00	\$0.00
Total Hacienda Pública/Patrimonio	\$22,544,542.85	\$9,998,635.65			
Total de Pasivo y Hacienda Pública/Patrimonio	\$26,772,886.26	\$15,754,440.00			

"Bajo protesta de decir verdad declaramos que los Estados Financieros y sus notas, son razonablemente correctos y son responsabilidad del emisor".

Lic. María Candelaria Raygoza Alcocer.
DIRECTORA GENERAL.

Lic. Ana Elena de la C. Quijano García.
JEFA DE RECURSOS FINANCIEROS

Lic. Alma Nelly Delfín Barrios
DIRECTORA ADMINISTRATIVA Y FINANZAS



Instituto Estatal para la Educación de los Jóvenes y Adultos

QUINTANA ROO

Estado de Actividades

Del 01/Enero/2020 al 31/Mayo/2020

	<u>2020</u>	<u>2019</u>
INGRESOS Y OTROS BENEFICIOS		
INGRESOS DE GESTIÓN	\$0.00	\$0.00
IMPUESTOS	\$0.00	\$0.00
CUOTAS Y APORTACIONES DE SEGURIDAD SOCIAL	\$0.00	\$0.00
CONTRIBUCIONES DE MEJORAS	\$0.00	\$0.00
DERECHOS	\$0.00	\$0.00
PRODUCTOS	\$0.00	\$0.00
APROVECHAMIENTOS	\$0.00	\$0.00
INGRESOS POR VENTA DE BIENES Y PRESTACIÓN DE SERVICIOS	\$0.00	\$0.00
PARTICIPACIONES, APORTACIONES, CONVENIOS, INCENTIVOS DERIVADOS DE LA COLABORACIÓN FISCAL, FONDOS DISTINTOS DE APORTACIONES, TRANSFERENCIAS, ASIGNACIONES, SUBSIDIOS Y SUBVENCIONES, Y PENSIONES Y JUBILACIONES	\$33,736,210.64	\$87,993,172.49
PARTICIPACIONES, APORTACIONES, CONVENIOS, INCENTIVOS DERIVADOS DE LA COLABORACIÓN FISCAL Y FONDOS DISTINTOS DE APORTACIONES	\$33,736,210.64	\$87,993,172.49
TRANSFERENCIAS, ASIGNACIONES, SUBSIDIOS Y SUBVENCIONES, Y PENSIONES Y JUBILACIONES	\$0.00	\$0.00
OTROS INGRESOS Y BENEFICIOS	\$25,887.83	\$324,354.74
INGRESOS FINANCIEROS	\$0.00	\$0.00
INCREMENTO POR VARIACIÓN DE INVENTARIOS	\$0.00	\$0.00
DISMINUCIÓN DEL EXCESO DE ESTIMACIONES POR PÉRDIDA O DETERIORO U OBSOLESCENCIA	\$0.00	\$0.00
DISMINUCIÓN DEL EXCESO DE PROVISIONES	\$0.00	\$0.00
OTROS INGRESOS Y BENEFICIOS VARIOS	\$25,887.83	\$324,354.74
Total de Ingresos y Otros Beneficios	\$33,762,098.47	\$88,317,527.23
GASTOS Y OTRAS PÉRDIDAS	\$20,451,489.51	\$86,674,801.47
GASTOS DE FUNCIONAMIENTO	\$19,469,319.59	\$72,895,367.47
SERVICIOS PERSONALES	\$17,172,411.50	\$43,985,203.28
MATERIALES Y SUMINISTROS	\$805,979.59	\$5,912,289.73
SERVICIOS GENERALES	\$1,690,928.50	\$22,997,874.46
TRANSFERENCIAS, ASIGNACIONES, SUBSIDIOS Y OTRAS AYUDAS	\$982,169.92	\$13,779,434.00
TRANSFERENCIAS INTERNAS Y ASIGNACIONES AL SECTOR PÚBLICO	\$0.00	\$0.00
TRANSFERENCIAS AL RESTO DEL SECTOR PÚBLICO	\$0.00	\$0.00
SUBSIDIOS Y SUBVENCIONES	\$0.00	\$0.00
AYUDAS SOCIALES	\$982,169.92	\$13,779,434.00
PENSIONES Y JUBILACIONES	\$0.00	\$0.00
TRANSFERENCIAS A FIDEICOMISOS, MANDATOS Y CONTRATOS ANÁLOGOS	\$0.00	\$0.00
TRANSFERENCIAS A LA SEGURIDAD SOCIAL	\$0.00	\$0.00
DONATIVOS	\$0.00	\$0.00
TRANSFERENCIAS AL EXTERIOR	\$0.00	\$0.00
PARTICIPACIONES Y APORTACIONES	\$0.00	\$0.00
PARTICIPACIONES	\$0.00	\$0.00
APORTACIONES	\$0.00	\$0.00
CONVENIOS	\$0.00	\$0.00
INTERESES, COMISIONES Y OTROS GASTOS DE LA DEUDA PÚBLICA	\$0.00	\$0.00
INTERESES DE LA DEUDA PÚBLICA	\$0.00	\$0.00
COMISIONES DE LA DEUDA PÚBLICA	\$0.00	\$0.00
GASTOS DE LA DEUDA PÚBLICA	\$0.00	\$0.00
COSTO POR COBERTURAS	\$0.00	\$0.00
APOYOS FINANCIEROS	\$0.00	\$0.00



Instituto Estatal para la Educación de los Jóvenes y Adultos
QUINTANA ROO

Estado de Actividades

Usr: Ana


Del 01/Enero/2020 al 31/Mayo/2020

	<u>2020</u>	<u>2019</u>
OTROS GASTOS Y PÉRDIDAS EXTRAORDINARIAS	\$805,629.38	\$2,686,237.70
ESTIMACIONES, DEPRECIACIONES, DETERIOROS, OBSOLESCENCIA Y AMORTIZACIONES	\$805,629.38	\$2,571,287.70
PROVISIONES	\$0.00	\$0.00
DISMINUCIÓN DE INVENTARIOS	\$0.00	\$0.00
AUMENTO POR INSUFICIENCIA DE ESTIMACIONES POR PÉRDIDA O DETERIORO U OBSOLESCENCIA	\$0.00	\$0.00
AUMENTO POR INSUFICIENCIA DE PROVISIONES	\$0.00	\$0.00
OTROS GASTOS	\$0.00	\$114,950.00
INVERSIÓN PÚBLICA	\$0.00	\$0.00
INVERSIÓN PÚBLICA NO CAPITALIZABLE	\$0.00	\$0.00
Total de Gastos y otras Pérdidas	\$21,257,118.89	\$89,361,039.17
Resultado del Ejercicio (Ahorro/Desahorro)	\$12,504,979.58	-\$1,043,511.94

"Bajo protesta de decir verdad declaramos que los Estados Financieros y sus notas, son razonablemente correctos y son responsabilidad del emisor".


Lic. María Candelaria Raygoza Alcocer.
DIRECTORA GENERAL.


Lic. Alba Nelly Delmi Barrios
DIRECTORA ADMINISTRATIVA Y FINANZAS


L.C. Ana Eléna de la C. Quijano García.
JEFA DE RECURSOS FINANCIEROS

Concepto	Hacienda Publica/ Patrimonio Contribuido	Hacienda Publica/ Patrimonio Generado De Ejercicios Anteriores	Hacienda Publica/ Patrimonio Generado Del Ejercicio	Exceso o Insuficiencia en la Actualización de la Hacienda Pública / Patrimonio	Total
HACIENDA PÚBLICA/PATRIMONIO CONTRIBUIDO NETO 2019	\$6,299,465.80	\$0.00	\$0.00	\$0.00	\$6,299,465.80
APORTACIONES	\$6,299,465.80	\$0.00	\$0.00	\$0.00	\$6,299,465.80
DONACIONES DE CAPITAL	\$0.00	\$0.00	\$0.00	\$0.00	\$0.00
ACTUALIZACIÓN DE LA HACIENDA PÚBLICA/PATRIMONIO	\$0.00	\$0.00	\$0.00	\$0.00	\$0.00
HACIENDA PÚBLICA /PATRIMONIO GENERADO NETO 2019	\$0.00	\$4,742,681.79	-\$1,043,511.94	\$0.00	\$3,699,169.85
RESULTADOS DEL EJERCICIO (AHORRO/ DESAHORRO)	\$0.00	\$0.00	-\$1,043,511.94	\$0.00	-\$1,043,511.94
RESULTADOS DE EJERCICIOS ANTERIORES	\$0.00	\$4,742,681.79	\$0.00	\$0.00	\$4,742,681.79
REVALÚOS	\$0.00	\$0.00	\$0.00	\$0.00	\$0.00
RESERVAS	\$0.00	\$0.00	\$0.00	\$0.00	\$0.00
RECTIFICACIONES DE RESULTADOS DE EJERCICIOS ANTERIORES	\$0.00	\$0.00	\$0.00	\$0.00	\$0.00
EXCESO O INSUFICIENCIA EN LA ACTUALIZACIÓN DE LA HACIENDA PÚBLICA/ PATRIMONIO NETO 2019	\$0.00	\$0.00	\$0.00	\$0.00	\$0.00
RESULTADO POR POSICIÓN MONETARIA	\$0.00	\$0.00	\$0.00	\$0.00	\$0.00
RESULTADO POR TENENCIA DE ACTIVOS NO MONETARIOS	\$0.00	\$0.00	\$0.00	\$0.00	\$0.00
HACIENDA PÚBLICA / PATRIMONIO NETO FINAL 2019	\$6,299,465.80	\$4,742,681.79	-\$1,043,511.94	\$0.00	\$9,998,635.65
CAMBIOS EN LA HACIENDA PÚBLICA/PATRIMONIO CONTRIBUIDO NETO 2020	\$4,523,282.67	\$0.00	\$0.00	\$0.00	\$4,523,282.67
APORTACIONES	\$4,523,282.67	\$0.00	\$0.00	\$0.00	\$0.00
DONACIONES DE CAPITAL	\$0.00	\$0.00	\$0.00	\$0.00	\$0.00
ACTUALIZACIÓN DE LA HACIENDA PÚBLICA/PATRIMONIO	\$0.00	\$0.00	\$0.00	\$0.00	\$0.00
VARIACIONES DE LA HACIENDA PÚBLICA / PATRIMONIO GENERADO NETO 2020	\$18,021,260.18	\$0.00	\$0.00	\$0.00	\$18,021,260.18
RESULTADOS DEL EJERCICIO (AHORRO/ DESAHORRO)	\$12,504,979.58	\$0.00	\$0.00	\$0.00	\$12,504,979.58
RESULTADOS DE EJERCICIOS ANTERIORES	\$5,516,280.60	\$0.00	\$0.00	\$0.00	\$5,516,280.60
REVALÚOS	\$0.00	\$0.00	\$0.00	\$0.00	\$0.00
RESERVAS	\$0.00	\$0.00	\$0.00	\$0.00	\$0.00
RECTIFICACIONES DE RESULTADOS DE EJERCICIOS ANTERIORES	\$0.00	\$0.00	\$0.00	\$0.00	\$0.00
CAMBIOS EN EL EXCESO O INSUFICIENCIA EN LA ACTUALIZACIÓN DE LA HACIENDA PÚBLICA/ PATRIMONIO NETO 2020	\$0.00	\$0.00	\$0.00	\$0.00	\$0.00
RESULTADO POR POSICIÓN MONETARIA	\$0.00	\$0.00	\$0.00	\$0.00	\$0.00
RESULTADO POR TENENCIA DE ACTIVOS NO MONETARIOS	\$0.00	\$0.00	\$0.00	\$0.00	\$0.00
HACIENDA PÚBLICA / PATRIMONIO NETO FINAL 2020	\$22,544,542.85	\$4,742,681.79	\$5,462,568.98	\$0.00	\$22,544,542.85

"Bajo protesta de decir verdad declaramos que los Estados Financieros y sus notas, son razonablemente correctos y son responsabilidad del emisor".

Lic. Maña Candelaria Raygoza Alcocer.
DIRECTORA GENERAL

Lic. Alba Nelly Delin Barrón
DIRECTORA ADMINISTRATIVA Y FINANZAS

L.C. Ana Elena de la C. Quijano García.
JEFA DE RECURSOS FINANCIEROS



**Instituto Estatal para la Educación de los Jóvenes y
QUINTANA ROO**

Estado de Cambios en la Situación Financiera

Del 01/Enero/2020 Al 31/Mayo/2020

	<u>Origen</u>	<u>Aplicación</u>
ACTIVO	<u>\$26,772,886.26</u>	
<u>ACTIVO CIRCULANTE</u>	<u>\$26,577,331.64</u>	<u>\$0.00</u>
EFFECTIVO Y EQUIVALENTES	\$22,115,183.54	\$0.00
DERECHOS A RECIBIR EFFECTIVO O EQUIVALENTES	\$4,462,148.10	\$0.00
DERECHOS A RECIBIR BIENES O SERVICIOS	\$0.00	\$0.00
INVENTARIOS	\$0.00	\$0.00
ALMACENES	\$0.00	\$0.00
ESTIMACIÓN POR PÉRDIDA O DETERIORO DE ACTIVOS CIRCULANTES	\$0.00	\$0.00
OTROS ACTIVOS CIRCULANTES	\$0.00	\$0.00
<u>ACTIVO NO CIRCULANTE</u>	<u>\$195,554.62</u>	<u>\$0.00</u>
INVERSIONES FINANCIERAS A LARGO PLAZO	\$0.00	\$0.00
DERECHOS A RECIBIR EFFECTIVO O EQUIVALENTES A LARGO PLAZO	\$0.00	\$0.00
BIENES INMUEBLES, INFRAESTRUCTURA Y CONSTRUCCIONES EN PROCESO	\$185,554.63	\$0.00
BIENES MUEBLES	\$39,870,085.00	\$0.00
ACTIVOS INTANGIBLES	\$0.00	\$0.00
DEPRECIACIÓN, DETERIORO Y AMORTIZACIÓN ACUMULADA DE BIENES	-\$39,870,085.01	\$0.00
ACTIVOS DIFERIDOS	\$10,000.00	\$0.00
ESTIMACIÓN POR PÉRDIDA O DETERIORO DE ACTIVOS NO CIRCULANTES	\$0.00	\$0.00
OTROS ACTIVOS NO CIRCULANTES	\$0.00	\$0.00
PASIVO	<u>\$4,228,343.41 #</u>	<u>\$3,232,227.23</u>
<u>PASIVO CIRCULANTE</u>	<u>\$4,228,343.41 #</u>	<u>\$3,232,227.23</u>
CUENTAS POR PAGAR A CORTO PLAZO	\$0.00	\$3,177,202.83
DOCUMENTOS POR PAGAR A CORTO PLAZO	\$4,173,319.01	\$0.00
PORCIÓN A CORTO PLAZO DE LA DEUDA PÚBLICA A LARGO PLAZO	\$0.00	\$0.00
TÍTULOS Y VALORES A CORTO PLAZO	\$0.00	\$0.00
PASIVOS DIFERIDOS A CORTO PLAZO	\$0.00	\$0.00
FONDOS Y BIENES DE TERCEROS EN GARANTÍA Y/O ADMINISTRACIÓN A CORTO PLAZO	\$0.00	\$0.00
PROVISIONES A CORTO PLAZO	\$0.00	\$0.00
OTROS PASIVOS A CORTO PLAZO	\$55,024.40	\$55,024.40
<u>PASIVO NO CIRCULANTE</u>	<u>\$0.00</u>	<u>\$0.00</u>
CUENTAS POR PAGAR A LARGO PLAZO	\$0.00	\$0.00
DOCUMENTOS POR PAGAR A LARGO PLAZO	\$0.00	\$0.00
DEUDA PÚBLICA A LARGO PLAZO	\$0.00	\$0.00
PASIVOS DIFERIDOS A LARGO PLAZO	\$0.00	\$0.00
FONDOS Y BIENES DE TERCEROS EN GARANTÍA Y/O ADMINISTRACIÓN A LARGO PLAZO	\$0.00	\$0.00
PROVISIONES A LARGO PLAZO	\$0.00	\$0.00
HACIENDA PÚBLICA/ PATRIMONIO	<u>\$22,544,542.85</u>	<u>\$15,137,984.02</u>
<u>HACIENDA PÚBLICA/PATRIMONIO CONTRIBUIDO</u>	<u>\$4,523,282.67</u>	<u>\$6,299,465.80</u>
APORTACIONES	\$4,523,282.67	\$6,299,465.80
DONACIONES DE CAPITAL	\$0.00	\$0.00
ACTUALIZACIÓN DE LA HACIENDA PÚBLICA/PATRIMONIO	\$0.00	\$0.00
<u>HACIENDA PÚBLICA /PATRIMONIO GENERADO</u>	<u>\$18,021,260.18</u>	<u>\$8,838,518.22</u>
RESULTADOS DEL EJERCICIO (AHORRO/ DESAHORRO)	\$12,504,979.58	\$5,086,396.75
RESULTADOS DE EJERCICIOS ANTERIORES	\$5,516,280.60	\$3,742,121.47
REVALÚOS	\$0.00	\$0.00
RESERVAS	\$0.00	\$0.00
RECTIFICACIONES DE RESULTADOS DE EJERCICIOS ANTERIORES	\$0.00	\$0.00
<u>EXCESO O INSUFICIENCIA EN LA ACTUALIZACIÓN DE LA HACIENDA PÚBLICA/ PATRIMONIO</u>	<u>\$0.00</u>	<u>\$0.00</u>
RESULTADO POR POSICIÓN MONETARIA	\$0.00	\$0.00
RESULTADO POR TENENCIA DE ACTIVOS NO MONETARIOS	\$0.00	\$0.00
TOTAL	<u>\$26,772,886.26</u>	<u>\$18,370,211.25</u>

"Bajo protesta de decir verdad declaramos que los Estados Financieros y sus notas, son razonablemente correctos y son responsabilidad del emisor".

Lic. María Candelaria Raygoza Alcocer.
DIRECTORA GENERAL.

Lic. Alba Nelly Delina Barrios
DIRECTORA ADMINISTRATIVA Y FINANZAS

L.C. Ana Elena de la C. Quijano García.
JEFA DE RECURSOS FINANCIEROS



Instituto Estatal para la Educación de los Jóvenes y QUINTANA ROO

Estados de Flujo de Efectivos

Del 01/Enero/2020 Al 31/Mayo/2020

Concepto	2020	2019
FLUJOS DE EFECTIVO DE LAS ACTIVIDADES DE OPERACIÓN		
ORIGEN	\$33,762,098.47	\$88,317,527.23
IMPUESTOS	\$0.00	\$0.00
CUOTAS Y APORTACIONES DE SEGURIDAD SOCIAL	\$0.00	\$0.00
CONTRIBUCIONES DE MEJORAS	\$0.00	\$0.00
DERECHOS	\$0.00	\$0.00
PRODUCTOS	\$0.00	\$0.00
APROVECHAMIENTOS	\$0.00	\$0.00
INGRESOS POR VENTA DE BIENES Y PRESTACIÓN DE SERVICIOS	\$25,887.83	\$324,354.74
PARTICIPACIONES, APORTACIONES, CONVENIOS, INCENTIVOS DERIVADOS DE LA COLABORACIÓN FISCAL Y FONDOS DISTINTOS DE APORTACIONES TRANSFERENCIAS, ASIGNACIONES, SUBSIDIOS Y SUBVENCIONES, Y PENSIONES Y JUBILACIONES	\$33,736,210.64	\$87,993,172.49
OTROS ORÍGENES DE OPERACIÓN	\$0.00	\$0.00
APLICACIÓN	\$19,645,860.13	\$86,674,801.47
SERVICIOS PERSONALES	\$17,172,411.50	\$43,985,203.28
MATERIALES Y SUMINISTROS	\$605,979.59	\$5,912,289.73
SERVICIOS GENERALES	\$1,690,928.50	\$22,997,874.46
TRANSFERENCIAS INTERNAS Y ASIGNACIONES AL SECTOR PÚBLICO	\$0.00	\$0.00
TRANSFERENCIAS AL RESTO DEL SECTOR PÚBLICO	\$0.00	\$0.00
SUBSIDIOS Y SUBVENCIONES	\$0.00	\$0.00
AYUDAS SOCIALES	\$982,169.92	\$13,779,434.00
PENSIONES Y JUBILACIONES	\$0.00	\$0.00
TRANSFERENCIAS A FIDEICOMISOS, MANDATOS Y OTROS ANÁLOGOS	\$0.00	\$0.00
TRANSFERENCIAS A LA SEGURIDAD SOCIAL	\$0.00	\$0.00
DONATIVOS	\$0.00	\$0.00
TRANSFERENCIAS AL EXTERIOR	\$0.00	\$0.00
PARTICIPACIONES	\$0.00	\$0.00
APORTACIONES	\$0.00	\$0.00
CONVENIOS	\$0.00	\$0.00
OTRAS APLICACIONES DE OPERACIÓN	-\$805,629.38	\$0.00
FLUJOS NETOS DE EFECTIVO POR ACTIVIDADES DE OPERACIÓN	\$14,116,238.34	\$86,674,801.47
FLUJOS DE EFECTIVO DE LAS ACTIVIDADES DE INVERSIÓN		
ORIGEN	\$0.00	\$0.00
BIENES INMUEBLES, INFRAESTRUCTURA Y CONSTRUCCIONES EN PROCESO	\$0.00	\$0.00
BIENES MUEBLES	\$0.00	\$0.00
OTROS ORÍGENES DE INVERSIÓN	\$0.00	\$0.00
APLICACIÓN	\$0.00	\$0.00
BIENES INMUEBLES, INFRAESTRUCTURA Y CONSTRUCCIONES EN PROCESO	\$0.00	\$0.00
BIENES MUEBLES	\$0.00	\$0.00
OTRAS APLICACIONES DE INVERSIÓN	\$0.00	\$0.00
FLUJOS NETOS DE EFECTIVO POR ACTIVIDADES DE INVERSIÓN	\$0.00	\$0.00
FLUJO DE EFECTIVO DE LAS ACTIVIDADES DE FINANCIAMIENTO		
ORIGEN	-\$4,392,485.55	\$2,571,287.70
ENDEUDAMIENTO NETO	\$0.00	\$0.00
EXTERNO	\$0.00	\$0.00
INTERNO	\$0.00	\$0.00
OTROS ORÍGENES DE FINANCIAMIENTO	-\$4,392,485.55	\$2,571,287.70
APLICACIÓN	-\$2,292,162.70	\$1,498,829.31
SERVICIOS DE LA DEUDA	-\$2,292,162.70	\$1,498,829.31
INTERNO	\$0.00	\$0.00
EXTERNO	\$0.00	\$0.00
OTRAS APLICACIONES DE FINANCIAMIENTO	\$0.00	\$0.00
FLUJOS NETOS DE EFECTIVO POR ACTIVIDADES DE FINANCIAMIENTO	-\$6,684,648.25	\$4,070,117.01
INCREMENTO/DISMINUCIÓN NETA EN EL EFECTIVO Y EQUIVALENTES AL EFECTIVO	\$7,431,590.09	\$2,467,007.49



**Instituto Estatal para la Educación de los Jóvenes y
QUINTANA ROO**

Estados de Flujo de Efectivos

Del 01/Enero/2020 Al 31/Mayo/2020

Usr: Ana
Rep:
rptEstadoFlujosEfectivo

Concepto	2019	2019
EFFECTIVO Y EQUIVALENTES AL EFFECTIVO AL INICIO DEL EJERCICIO	\$14,683,593.45	\$12,216,585.96
EFFECTIVO Y EQUIVALENTES AL EFFECTIVO AL FINAL DEL EJERCICIO	\$22,115,183.54	\$14,683,593.45

"Bajo protesta de decir verdad declaramos que los Estados Financieros y sus notas, son razonablemente correctos y son responsabilidad del emisor".

Lic. Maria Candelaria Raygoza Alcocer.

DIRECTORA GENERAL.

L.C. Ana Elena de la C. Quijano Garcia.

JEFA DE RECURSOS FINANCIEROS

Lic. Alba Nelly Delia Barrios

DIRECTORA ADMINISTRATIVA Y FINANZAS



**Instituto Estatal para la Educación de los Jóvenes y Adultos
QUINTANA ROO**

Estado Analítico del Activo

Del 01/Enero/2020 al 31/Mayo/2020

Concepto	Saldo Inicial 1	Cargos del período 2	Abonos del período 3	Saldo Final 4(1+2-3)	Variación del Período (4-1)
ACTIVO	\$22,867,198.88	\$10,935,175.04	\$6,789,582.34	\$26,772,886.28	\$3,905,687.38
ACTIVO CIRCULANTE	\$22,551,691.60	\$10,935,175.04	\$6,909,535.00	\$26,577,331.64	\$4,025,640.04
EFFECTIVO Y EQUIVALENTES	\$19,600,533.08	9,423,572.98	6,908,922.52	\$22,115,183.54	\$2,514,650.46
DERECHOS A RECIBIR EFECTIVO O EQUIVALENTES	\$2,951,158.52	1,511,602.06	612.48	\$4,462,148.10	\$1,510,989.58
DERECHOS A RECIBIR BIENES O SERVICIOS	\$0.00	\$0.00	\$0.00	\$0.00	\$0.00
INVENTARIOS	\$0.00	\$0.00	\$0.00	\$0.00	\$0.00
ALMACENES	\$0.00	\$0.00	\$0.00	\$0.00	\$0.00
ESTIMACIÓN POR PÉRDIDA O DETERIORO DE ACTIVOS CIRCULANTES	\$0.00	\$0.00	\$0.00	\$0.00	\$0.00
OTROS ACTIVOS CIRCULANTES	\$0.00	\$0.00	\$0.00	\$0.00	\$0.00
ACTIVO NO CIRCULANTE	\$315,507.28	\$0.00	-\$119,952.66	\$195,554.62	\$119,952.66
INVERSIONES FINANCIERAS A LARGO PLAZO	\$0.00	\$0.00	\$0.00	\$0.00	\$0.00
DERECHOS A RECIBIR EFECTIVO O EQUIVALENTES A LARGO PLAZO	\$0.00	\$0.00	\$0.00	\$0.00	\$0.00
BIENES INMUEBLES, INFRAESTRUCTURA Y CONSTRUCCIONES EN PROCESO	\$185,554.63	\$0.00	\$0.00	\$185,554.63	\$0.00
BIENES MUEBLES	\$39,870,085.00	\$0.00	\$0.00	\$39,870,085.00	\$0.00
ACTIVOS INTANGIBLES	\$0.00	\$0.00	\$0.00	\$0.00	\$0.00
DEPRECIACIÓN, DETERIORO Y AMORTIZACIÓN ACUMULADA DE BIENES	-\$39,750,132.35	\$0.00	-\$119,952.66	-\$39,870,085.01	\$119,952.66
ACTIVOS DIFERIDOS	\$10,000.00	\$0.00	\$0.00	\$10,000.00	\$0.00
ESTIMACIÓN POR PÉRDIDA O DETERIORO DE ACTIVOS NO CIRCULANTES	\$0.00	\$0.00	\$0.00	\$0.00	\$0.00
OTROS ACTIVOS NO CIRCULANTES	\$0.00	\$0.00	\$0.00	\$0.00	\$0.00

"Bajo protesta de decir verdad declaramos que los Estados Financieros y sus notas, son razonablemente correctos y son responsabilidad del emisor".

Lic. María Candelaria Raygoza Alcocer.

DIRECTORA GENERAL

Lic. Alba Nely Delmi Barrios

DIRECTORA ADMINISTRATIVA Y FINANZAS

L.C. Ana Elena de la C. Quijano García.

JEFA DE RECURSOS FINANCIEROS





Instituto Estatal para la Educación de los Jóvenes y Adultos
QUINTANA ROO
Estado Analítico de la Deuda y Otros Pasivos

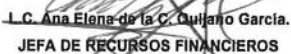
Del 01/Enero/2020 Al 31/Mayo/2020

Denominación de las Deudas	Moneda de Contratación	Institución o País Acreedor	Saldo Inicial del Periodo	Saldo Final del Periodo
DEUDA PÚBLICA				
Corto Plazo				
Deuda Interna				
Instituciones de Crédito	Peso	México	\$0.00	\$0.00
Títulos y Valores	Peso	México	\$0.00	\$0.00
Arrendamientos Financieros	Peso	México	\$0.00	\$0.00
Deuda Externa				
Organismos Financieros Internacionales	Peso	México	\$0.00	\$0.00
Deuda Bilateral	Peso	México	\$0.00	\$0.00
Títulos y Valores	Peso	México	\$0.00	\$0.00
Arrendamientos Financieros	Peso	México	\$0.00	\$0.00
Subtotal Corto Plazo	Peso	México	\$0.00	\$0.00
Largo Plazo				
Deuda Interna				
Instituciones de Crédito	Peso	México	\$0.00	\$0.00
Títulos y Valores	Peso	México	\$0.00	\$0.00
Arrendamientos Financieros	Peso	México	\$0.00	\$0.00
Deuda Externa				
Organismos Financieros Internacionales	Peso	México	\$0.00	\$0.00
Deuda Bilateral	Peso	México	\$0.00	\$0.00
Títulos y Valores	Peso	México	\$0.00	\$0.00
Arrendamientos Financieros	Peso	México	\$0.00	\$0.00
Subtotal Largo Plazo	Peso	México	\$0.00	\$0.00
Otros Pasivos				
Otros Pasivos	Peso	México	\$0.00	\$0.00
Total Deuda y Otros Pasivos	Peso	México	\$0.00	\$0.00

"Bajo protesta de decir verdad declaramos que los Estados Financieros y sus notas, son razonablemente correctos y son responsabilidad del emisor".


Lid. Lidia Candelaria Raygoza Alcocer.
DIRECTORA GENERAL


Lid. Lidia Nelly Dolfin Barrico
DIRECTORA ADMINISTRATIVA Y FINANZAS


Lid. Lidia Ana Elena de la C. Quijano Garcia.
JEFA DE RECURSOS FINANCIEROS



Instituto Estatal para la Educación de los Jóvenes y Adultos QUINTANA ROO

Estado de Situación Financiera

Al 30/Junio/2020

	<u>2020</u>	<u>2019</u>		<u>2020</u>	<u>2019</u>
ACTIVO			PASIVO		
ACTIVO CIRCULANTE	\$28,447,518.99	\$14,753,256.00	PASIVO CIRCULANTE	\$4,562,975.40	\$5,755,804.35
EFFECTIVO Y EQUIVALENTES	\$23,007,928.53	\$14,683,593.45	CUENTAS POR PAGAR A CORTO PLAZO	\$4,507,951.00	\$5,700,779.95
DERECHOS A RECIBIR EFECTIVO O EQUIVALENTES	\$5,355,554.68	\$69,662.55	DOCUMENTOS POR PAGAR A CORTO PLAZO	\$0.00	\$0.00
DERECHOS A RECIBIR BIENES O SERVICIOS	\$84,035.78	\$0.00	PORCIÓN A CORTO PLAZO DE LA DEUDA PÚBLICA A LARGO PLAZO	\$0.00	\$0.00
INVENTARIOS	\$0.00	\$0.00	TÍTULOS Y VALORES A CORTO PLAZO	\$0.00	\$0.00
ALMACENES	\$0.00	\$0.00	PASIVOS DIFERIDOS A CORTO PLAZO	\$0.00	\$0.00
ESTIMACIÓN POR PÉRDIDA O DETERIORO DE ACTIVOS CIRCULANTES	\$0.00	\$0.00	FONDOS Y BIENES DE TERCEROS EN GARANTÍA Y/O ADMINISTRACIÓN A CORTO PLAZO	\$0.00	\$0.00
OTROS ACTIVOS CIRCULANTES	\$0.00	\$0.00	PROVISIONES A CORTO PLAZO	\$0.00	\$0.00
Total de Activos Circulantes	\$28,447,518.99	\$14,753,256.00	OTROS PASIVOS A CORTO PLAZO	\$55,024.40	\$55,024.40
ACTIVO NO CIRCULANTE	\$195,554.62	\$1,001,184.00	Total de Pasivos Circulantes	\$4,562,975.40	\$5,755,804.35
INVERSIONES FINANCIERAS A LARGO PLAZO	\$0.00	\$0.00	PASIVO NO CIRCULANTE	\$0.00	\$0.00
DERECHOS A RECIBIR EFECTIVO O EQUIVALENTES A LARGO PLAZO	\$0.00	\$0.00	CUENTAS POR PAGAR A LARGO PLAZO	\$0.00	\$0.00
BIENES INMUEBLES, INFRAESTRUCTURA Y CONSTRUCCIONES EN PROCESO	\$185,554.63	\$185,554.63	DOCUMENTOS POR PAGAR A LARGO PLAZO	\$0.00	\$0.00
BIENES MUEBLES	\$39,870,085.00	\$39,870,085.00	DEUDA PÚBLICA A LARGO PLAZO	\$0.00	\$0.00
ACTIVOS INTANGIBLES	\$0.00	\$0.00	PASIVOS DIFERIDOS A LARGO PLAZO	\$0.00	\$0.00
DEPRECIACIÓN, DETERIORO Y AMORTIZACIÓN ACUMULADA DE BIENES	-\$39,870,085.01	-\$39,064,455.63	FONDOS Y BIENES DE TERCEROS EN GARANTÍA Y/O ADMINISTRACIÓN A LARGO PLAZO	\$0.00	\$0.00
ACTIVOS DIFERIDOS	\$10,000.00	\$10,000.00	PROVISIONES A LARGO PLAZO	\$0.00	\$0.00
ESTIMACIÓN POR PÉRDIDA O DETERIORO DE ACTIVOS NO CIRCULANTES	\$0.00	\$0.00	Total de Pasivos No Circulantes	\$0.00	\$0.00
OTROS ACTIVOS NO CIRCULANTES	\$0.00	\$0.00	Total de Pasivos	\$4,562,975.40	\$5,755,804.35
Total de Activos No Circulantes	\$195,554.62	\$1,001,184.00	HACIENDA PÚBLICA/ PATRIMONIO		
Total de Activos	\$28,643,073.61	\$15,754,440.00	HACIENDA PÚBLICA/PATRIMONIO CONTRIBUIDO	\$4,523,282.67	\$8,299,465.80
			APORTACIONES	\$4,523,282.67	\$8,299,465.80
			DONACIONES DE CAPITAL	\$0.00	\$0.00
			ACTUALIZACIÓN DE LA HACIENDA PÚBLICA/PATRIMONIO	\$0.00	\$0.00
			HACIENDA PÚBLICA /PATRIMONIO GENERADO	\$19,556,815.54	\$3,699,169.85
			RESULTADOS DEL EJERCICIO (AHORRO/ DESAHORRO)	\$14,040,534.94	-\$1,043,511.94
			RESULTADOS DE EJERCICIOS ANTERIORES	\$5,516,280.60	\$4,742,681.79
			REVALÚOS	\$0.00	\$0.00
			RESERVAS	\$0.00	\$0.00
			RECTIFICACIONES DE RESULTADOS DE EJERCICIOS ANTERIORES	\$0.00	\$0.00
			EXCESO O INSUFICIENCIA EN LA ACTUALIZACIÓN DE LA HACIENDA PÚBLICA/ PATRIMONIO	\$0.00	\$0.00
			RESULTADO POR POSICIÓN MONETARIA	\$0.00	\$0.00
			RESULTADO POR TENENCIA DE ACTIVOS NO MONETARIOS	\$0.00	\$0.00
Total Hacienda Pública/Patrimonio	\$24,080,098.21	\$9,998,635.65			
Total de Pasivo y Hacienda Pública/Patrimonio	\$28,643,073.61	\$15,754,440.00			

"Bajo protesta de decir verdad declaramos que los Estados Financieros y sus notas, son razonablemente correctos y son responsabilidad del emisor".

Lic. María Candelaria Raygoza Alcocer.
DIRECTORA GENERAL.

L.C. Ana Elena de la C. Quijano García.
JEFA DE RECURSOS FINANCIEROS

Lic. Alba Nelly Delfin Barrios
DIRECTORA ADMINISTRATIVA Y FINANZAS



Instituto Estatal para la Educación de los Jóvenes y Adultos

QUINTANA ROO

Estado de Actividades

Del 01/Enero/2020 al 30/Junio/2020

	<u>2020</u>	<u>2019</u>
INGRESOS Y OTROS BENEFICIOS		
INGRESOS DE GESTIÓN	\$0.00	\$0.00
IMPUESTOS	\$0.00	\$0.00
CUOTAS Y APORTACIONES DE SEGURIDAD SOCIAL	\$0.00	\$0.00
CONTRIBUCIONES DE MEJORAS	\$0.00	\$0.00
DERECHOS	\$0.00	\$0.00
PRODUCTOS	\$0.00	\$0.00
APROVECHAMIENTOS	\$0.00	\$0.00
INGRESOS POR VENTA DE BIENES Y PRESTACIÓN DE SERVICIOS	\$0.00	\$0.00
PARTICIPACIONES, APORTACIONES, CONVENIOS, INCENTIVOS DERIVADOS DE LA COLABORACIÓN FISCAL, FONDOS DISTINTOS DE APORTACIONES, TRANSFERENCIAS, ASIGNACIONES, SUBSIDIOS Y SUBVENCIONES, Y PENSIONES Y JUBILACIONES	\$39,532,281.64	\$87,993,172.49
PARTICIPACIONES, APORTACIONES, CONVENIOS, INCENTIVOS DERIVADOS DE LA COLABORACIÓN FISCAL Y FONDOS DISTINTOS DE APORTACIONES	\$39,532,281.64	\$87,993,172.49
TRANSFERENCIAS, ASIGNACIONES, SUBSIDIOS Y SUBVENCIONES, Y PENSIONES Y JUBILACIONES	\$0.00	\$0.00
OTROS INGRESOS Y BENEFICIOS	\$30,114.15	\$324,354.74
INGRESOS FINANCIEROS	\$0.00	\$0.00
INCREMENTO POR VARIACIÓN DE INVENTARIOS	\$0.00	\$0.00
DISMINUCIÓN DEL EXCESO DE ESTIMACIONES POR PÉRDIDA O DETERIORO U OBSOLESCENCIA	\$0.00	\$0.00
DISMINUCIÓN DEL EXCESO DE PROVISIONES	\$0.00	\$0.00
OTROS INGRESOS Y BENEFICIOS VARIOS	\$30,114.15	\$324,354.74
Total de Ingresos y Otros Beneficios	\$39,562,395.79	\$88,317,527.23
GASTOS Y OTRAS PÉRDIDAS	\$24,716,231.47	\$86,674,801.47
GASTOS DE FUNCIONAMIENTO	\$23,111,471.55	\$72,895,367.47
SERVICIOS PERSONALES	\$20,365,192.44	\$43,985,203.28
MATERIALES Y SUMINISTROS	\$805,609.76	\$5,912,289.73
SERVICIOS GENERALES	\$1,940,669.35	\$22,997,874.46
TRANSFERENCIAS, ASIGNACIONES, SUBSIDIOS Y OTRAS AYUDAS	\$1,604,759.92	\$13,779,434.00
TRANSFERENCIAS INTERNAS Y ASIGNACIONES AL SECTOR PÚBLICO	\$0.00	\$0.00
TRANSFERENCIAS AL RESTO DEL SECTOR PÚBLICO	\$0.00	\$0.00
SUBSIDIOS Y SUBVENCIONES	\$0.00	\$0.00
AYUDAS SOCIALES	\$1,604,759.92	\$13,779,434.00
PENSIONES Y JUBILACIONES	\$0.00	\$0.00
TRANSFERENCIAS A FIDEICOMISOS, MANDATOS Y CONTRATOS ANÁLOGOS	\$0.00	\$0.00
TRANSFERENCIAS A LA SEGURIDAD SOCIAL	\$0.00	\$0.00
DONATIVOS	\$0.00	\$0.00
TRANSFERENCIAS AL EXTERIOR	\$0.00	\$0.00
PARTICIPACIONES Y APORTACIONES	\$0.00	\$0.00
PARTICIPACIONES	\$0.00	\$0.00
APORTACIONES	\$0.00	\$0.00
CONVENIOS	\$0.00	\$0.00
INTERESES, COMISIONES Y OTROS GASTOS DE LA DEUDA PÚBLICA	\$0.00	\$0.00
INTERESES DE LA DEUDA PÚBLICA	\$0.00	\$0.00
COMISIONES DE LA DEUDA PÚBLICA	\$0.00	\$0.00
GASTOS DE LA DEUDA PÚBLICA	\$0.00	\$0.00
COSTO POR COBERTURAS	\$0.00	\$0.00
APOYOS FINANCIEROS	\$0.00	\$0.00



Instituto Estatal para la Educación de los Jóvenes y Adultos

QUINTANA ROO

Estado de Actividades

Usr: Ana

Del 01/Enero/2020 al 30/Junio/2020

	<u>2020</u>	<u>2019</u>
OTROS GASTOS Y PÉRDIDAS EXTRAORDINARIAS	\$805,629.38	\$2,686,237.70
ESTIMACIONES, DEPRECIACIONES, DETERIOROS, OBSOLESCENCIA Y AMORTIZACIONES	\$805,629.38	\$2,571,287.70
PROVISIONES	\$0.00	\$0.00
DISMINUCIÓN DE INVENTARIOS	\$0.00	\$0.00
AUMENTO POR INSUFICIENCIA DE ESTIMACIONES POR PÉRDIDA O DETERIORO U OBSOLESCENCIA	\$0.00	\$0.00
AUMENTO POR INSUFICIENCIA DE PROVISIONES	\$0.00	\$0.00
OTROS GASTOS	\$0.00	\$114,950.00
INVERSIÓN PÚBLICA	\$0.00	\$0.00
INVERSIÓN PÚBLICA NO CAPITALIZABLE	\$0.00	\$0.00
Total de Gastos y otras Pérdidas	\$25,521,860.85	\$89,361,039.17
Resultado del Ejercicio (Ahorro/Desahorro)	\$14,040,534.94	-\$1,043,511.94

"Bajo protesta de decir verdad declaramos que los Estados Financieros y sus notas, son razonablemente correctos y son responsabilidad del emisor".


Lic. María Candelaria Raygoza Alcocer.

DIRECTORA GENERAL.


Lic. Aida Nelly Delma Barrios

DIRECTORA ADMINISTRATIVA Y FINANZAS


L.C. Ana Elena de la C. Quijano García.

JEFA DE RECURSOS FINANCIEROS





Instituto Estatal para la Educación de los Jóvenes y Adultos
QUINTANA ROO
Estado de Variaciones en la Hacienda Pública
Del 01/Enero/2020 Al 30/Junio/2020

Urr. Ana

Concepto	Hacienda Pública/ Patrimonio Contribuido	Hacienda Pública/ Patrimonio Generado De Ejercicios Anteriores	Hacienda Pública/ Patrimonio Generado Del Ejercicio	Exceso o Insuficiencia en la Actualización de la Hacienda Pública / Patrimonio	Total
HACIENDA PÚBLICA/PATRIMONIO CONTRIBUIDO NETO 2019	\$6,299,465.80	\$0.00	\$0.00	\$0.00	\$6,299,465.80
APORTACIONES	\$6,299,465.80	\$0.00	\$0.00	\$0.00	\$6,299,465.80
DONACIONES DE CAPITAL	\$0.00	\$0.00	\$0.00	\$0.00	\$0.00
ACTUALIZACIÓN DE LA HACIENDA PÚBLICA/PATRIMONIO	\$0.00	\$0.00	\$0.00	\$0.00	\$0.00
HACIENDA PÚBLICA /PATRIMONIO GENERADO NETO 2019	\$0.00	\$4,742,681.79	-\$1,043,511.94	\$0.00	\$3,699,169.85
RESULTADOS DEL EJERCICIO (AHORRO/ DESAHORRO)	\$0.00	\$0.00	-\$1,043,511.94	\$0.00	-\$1,043,511.94
RESULTADOS DE EJERCICIOS ANTERIORES	\$0.00	\$4,742,681.79	\$0.00	\$0.00	\$4,742,681.79
REVALÚOS	\$0.00	\$0.00	\$0.00	\$0.00	\$0.00
RESERVAS	\$0.00	\$0.00	\$0.00	\$0.00	\$0.00
RECTIFICACIONES DE RESULTADOS DE EJERCICIOS ANTERIORES	\$0.00	\$0.00	\$0.00	\$0.00	\$0.00
EXCESO O INSUFICIENCIA EN LA ACTUALIZACIÓN DE LA HACIENDA PÚBLICA/ PATRIMONIO NETO 2019	\$0.00	\$0.00	\$0.00	\$0.00	\$0.00
RESULTADO POR POSICIÓN MONETARIA	\$0.00	\$0.00	\$0.00	\$0.00	\$0.00
RESULTADO POR TENENCIA DE ACTIVOS NO MONETARIOS	\$0.00	\$0.00	\$0.00	\$0.00	\$0.00
HACIENDA PÚBLICA / PATRIMONIO NETO FINAL 2019	\$6,299,465.80	\$4,742,681.79	-\$1,043,511.94	\$0.00	\$9,998,635.65
CAMBIO EN LA HACIENDA PÚBLICA/PATRIMONIO CONTRIBUIDO NETO 2020	\$4,523,282.67	\$0.00	\$0.00	\$0.00	\$4,523,282.67
APORTACIONES	\$4,523,282.67	\$0.00	\$0.00	\$0.00	\$0.00
DONACIONES DE CAPITAL	\$0.00	\$0.00	\$0.00	\$0.00	\$0.00
ACTUALIZACIÓN DE LA HACIENDA PÚBLICA/PATRIMONIO	\$0.00	\$0.00	\$0.00	\$0.00	\$0.00
VARIACIONES DE LA HACIENDA PÚBLICA / PATRIMONIO GENERADO NETO 2020	\$19,556,815.54	\$0.00	\$0.00	\$0.00	\$19,556,815.54
RESULTADOS DEL EJERCICIO (AHORRO/ DESAHORRO)	\$14,040,534.94	\$0.00	\$0.00	\$0.00	\$14,040,534.94
RESULTADOS DE EJERCICIOS ANTERIORES	\$5,516,280.60	\$0.00	\$0.00	\$0.00	\$5,516,280.60
REVALÚOS	\$0.00	\$0.00	\$0.00	\$0.00	\$0.00
RESERVAS	\$0.00	\$0.00	\$0.00	\$0.00	\$0.00
RECTIFICACIONES DE RESULTADOS DE EJERCICIOS ANTERIORES	\$0.00	\$0.00	\$0.00	\$0.00	\$0.00
CAMBIO EN EL EXCESO O INSUFICIENCIA EN LA ACTUALIZACIÓN DE LA HACIENDA PÚBLICA/ PATRIMONIO NETO 2020	\$0.00	\$0.00	\$0.00	\$0.00	\$0.00
RESULTADO POR POSICIÓN MONETARIA	\$0.00	\$0.00	\$0.00	\$0.00	\$0.00
RESULTADO POR TENENCIA DE ACTIVOS NO MONETARIOS	\$0.00	\$0.00	\$0.00	\$0.00	\$0.00
HACIENDA PÚBLICA / PATRIMONIO NETO FINAL 2020	\$24,080,098.21	\$4,742,681.79	\$5,462,568.98	\$0.00	\$24,080,098.21

"Bajo protesta de decir verdad declaramos que los Estados Financieros y sus notas, son razonablemente correctos y son responsabilidad del emisor".


 Lic. María Candelaria Raygoza Alcocer
 DIRECTORA GENERAL


 L.C. Ana Elena de la C. Quijano García.
 JEFA DE RECURSOS FINANCIEROS


 Lic. Ana Nelly Delfin Barríos
 DIRECTORA ADMINISTRATIVA Y FINANZAS

	<u>Origen</u>	<u>Aplicación</u>
ACTIVO	<u>\$28,643,073.61</u>	
<u>ACTIVO CIRCULANTE</u>	<u>\$28,447,518.99</u>	<u>\$0.00</u>
EFFECTIVO Y EQUIVALENTES	\$23,007,928.53	\$0.00
DERECHOS A RECIBIR EFECTIVO O EQUIVALENTES	\$5,355,554.68	\$0.00
DERECHOS A RECIBIR BIENES O SERVICIOS	\$84,035.78	\$0.00
INVENTARIOS	\$0.00	\$0.00
ALMACENES	\$0.00	\$0.00
ESTIMACIÓN POR PÉRDIDA O DETERIORO DE ACTIVOS CIRCULANTES	\$0.00	\$0.00
OTROS ACTIVOS CIRCULANTES	\$0.00	\$0.00
<u>ACTIVO NO CIRCULANTE</u>	<u>\$195,554.62</u>	<u>\$0.00</u>
INVERSIONES FINANCIERAS A LARGO PLAZO	\$0.00	\$0.00
DERECHOS A RECIBIR EFECTIVO O EQUIVALENTES A LARGO PLAZO	\$0.00	\$0.00
BIENES INMUEBLES, INFRAESTRUCTURA Y CONSTRUCCIONES EN PROCESO	\$185,554.63	\$0.00
BIENES MUEBLES	\$39,870,085.00	\$0.00
ACTIVOS INTANGIBLES	\$0.00	\$0.00
DEPRECIACIÓN, DETERIORO Y AMORTIZACIÓN ACUMULADA DE BIENES	-\$39,870,085.01	\$0.00
ACTIVOS DIFERIDOS	\$10,000.00	\$0.00
ESTIMACIÓN POR PÉRDIDA O DETERIORO DE ACTIVOS NO CIRCULANTES	\$0.00	\$0.00
OTROS ACTIVOS NO CIRCULANTES	\$0.00	\$0.00
PASIVO	<u>\$4,562,975.40 #</u>	<u>\$3,232,227.23</u>
<u>PASIVO CIRCULANTE</u>	<u>\$4,562,975.40 #</u>	<u>\$3,232,227.23</u>
CUENTAS POR PAGAR A CORTO PLAZO	\$0.00	\$3,177,202.83
DOCUMENTOS POR PAGAR A CORTO PLAZO	\$4,507,951.00	\$0.00
PORCIÓN A CORTO PLAZO DE LA DEUDA PÚBLICA A LARGO PLAZO	\$0.00	\$0.00
TÍTULOS Y VALORES A CORTO PLAZO	\$0.00	\$0.00
PASIVOS DIFERIDOS A CORTO PLAZO	\$0.00	\$0.00
FONDOS Y BIENES DE TERCEROS EN GARANTÍA Y/O ADMINISTRACIÓN A CORTO PLAZO	\$0.00	\$0.00
PROVISIONES A CORTO PLAZO	\$0.00	\$0.00
OTROS PASIVOS A CORTO PLAZO	\$55,024.40	\$55,024.40
<u>PASIVO NO CIRCULANTE</u>	<u>\$0.00</u>	<u>\$0.00</u>
CUENTAS POR PAGAR A LARGO PLAZO	\$0.00	\$0.00
DOCUMENTOS POR PAGAR A LARGO PLAZO	\$0.00	\$0.00
DEUDA PÚBLICA A LARGO PLAZO	\$0.00	\$0.00
PASIVOS DIFERIDOS A LARGO PLAZO	\$0.00	\$0.00
FONDOS Y BIENES DE TERCEROS EN GARANTÍA Y/O ADMINISTRACIÓN A LARGO PLAZO	\$0.00	\$0.00
PROVISIONES A LARGO PLAZO	\$0.00	\$0.00
HACIENDA PÚBLICA/ PATRIMONIO	<u>\$24,080,098.21</u>	<u>\$15,137,984.02</u>
<u>HACIENDA PÚBLICA/PATRIMONIO CONTRIBUIDO</u>	<u>\$4,523,282.67</u>	<u>\$6,299,465.80</u>
APORTACIONES	\$4,523,282.67	\$6,299,465.80
DONACIONES DE CAPITAL	\$0.00	\$0.00
ACTUALIZACIÓN DE LA HACIENDA PÚBLICA/PATRIMONIO	\$0.00	\$0.00
<u>HACIENDA PÚBLICA /PATRIMONIO GENERADO</u>	<u>\$19,556,815.54</u>	<u>\$8,838,518.22</u>
RESULTADOS DEL EJERCICIO (AHORRO/ DESAHORRO)	\$14,040,534.94	\$5,096,396.75
RESULTADOS DE EJERCICIOS ANTERIORES	\$5,516,280.60	\$3,742,121.47
REVALÚOS	\$0.00	\$0.00
RESERVAS	\$0.00	\$0.00
RECTIFICACIONES DE RESULTADOS DE EJERCICIOS ANTERIORES	\$0.00	\$0.00
<u>EXCESO O INSUFICIENCIA EN LA ACTUALIZACIÓN DE LA HACIENDA PÚBLICA/ PATRIMONIO</u>	<u>\$0.00</u>	<u>\$0.00</u>
RESULTADO POR POSICIÓN MONETARIA	\$0.00	\$0.00
RESULTADO POR TENENCIA DE ACTIVOS NO MONETARIOS	\$0.00	\$0.00
TOTAL	<u>\$28,643,073.61</u>	<u>\$18,370,211.25</u>

"Bajo protesta de decir verdad declaramos que los Estados Financieros y sus notas, son razonablemente correctos y son responsabilidad del emisor".

Lic. María Candelaria Raygoza Alcocer.
DIRECTORA GENERAL.

L.C. Ana Elena de la C. Quijano García.
JEFA DE RECURSOS FINANCIEROS

Lic. Alba Nelly Dellm Barrios
DIRECTORA ADMINISTRATIVA Y FINANZAS



Instituto Estatal para la Educación de los Jóvenes y
QUINTANA ROO

Estados de Flujo de Efectivos

Del 01/Enero/2020 Al 30/Junio/2020

Concepto	2020	2019
FLUJOS DE EFECTIVO DE LAS ACTIVIDADES DE OPERACIÓN		
ORIGEN	\$39,562,395.79	\$88,317,527.23
IMPUESTOS	\$0.00	\$0.00
CUOTAS Y APORTACIONES DE SEGURIDAD SOCIAL	\$0.00	\$0.00
CONTRIBUCIONES DE MEJORAS	\$0.00	\$0.00
DERECHOS	\$0.00	\$0.00
PRODUCTOS	\$0.00	\$0.00
APROVECHAMIENTOS	\$0.00	\$0.00
INGRESOS POR VENTA DE BIENES Y PRESTACIÓN DE SERVICIOS	\$30,114.15	\$324,354.74
PARTICIPACIONES, APORTACIONES, CONVENIOS, INCENTIVOS DERIVADOS DE LA COLABORACIÓN FISCAL Y FONDOS DISTINTOS DE APORTACIONES	\$39,532,281.64	\$87,993,172.49
TRANSFERENCIAS, ASIGNACIONES, SUBSIDIOS Y SUBVENCIONES, Y PENSIONES Y JUBILACIONES	\$0.00	\$0.00
OTROS ORÍGENES DE OPERACIÓN	\$0.00	\$0.00
APLICACIÓN	\$23,910,602.09	\$86,674,801.47
SERVICIOS PERSONALES	\$20,365,192.44	\$43,985,203.28
MATERIALES Y SUMINISTROS	\$805,609.76	\$5,912,289.73
SERVICIOS GENERALES	\$1,940,669.35	\$22,997,874.46
TRANSFERENCIAS INTERNAS Y ASIGNACIONES AL SECTOR PÚBLICO	\$0.00	\$0.00
TRANSFERENCIAS AL RESTO DEL SECTOR PÚBLICO	\$0.00	\$0.00
SUBSIDIOS Y SUBVENCIONES	\$0.00	\$0.00
AYUDAS SOCIALES	\$1,604,759.92	\$13,779,434.00
PENSIONES Y JUBILACIONES	\$0.00	\$0.00
TRANSFERENCIAS A FIDEICOMISOS, MANDATOS Y OTROS ANÁLOGOS	\$0.00	\$0.00
TRANSFERENCIAS A LA SEGURIDAD SOCIAL	\$0.00	\$0.00
DONATIVOS	\$0.00	\$0.00
TRANSFERENCIAS AL EXTERIOR	\$0.00	\$0.00
PARTICIPACIONES	\$0.00	\$0.00
APORTACIONES	\$0.00	\$0.00
CONVENIOS	\$0.00	\$0.00
OTRAS APLICACIONES DE OPERACIÓN	-\$805,629.38	\$0.00
FLUJOS NETOS DE EFECTIVO POR ACTIVIDADES DE OPERACIÓN	\$15,651,793.70	\$86,674,801.47
FLUJOS DE EFECTIVO DE LAS ACTIVIDADES DE INVERSIÓN		
ORIGEN	\$0.00	\$0.00
BIENES INMUEBLES, INFRAESTRUCTURA Y CONSTRUCCIONES EN PROCESO	\$0.00	\$0.00
BIENES MUEBLES	\$0.00	\$0.00
OTROS ORÍGENES DE INVERSIÓN	\$0.00	\$0.00
APLICACIÓN	\$0.00	\$0.00
BIENES INMUEBLES, INFRAESTRUCTURA Y CONSTRUCCIONES EN PROCESO	\$0.00	\$0.00
BIENES MUEBLES	\$0.00	\$0.00
OTRAS APLICACIONES DE INVERSIÓN	\$0.00	\$0.00
FLUJOS NETOS DE EFECTIVO POR ACTIVIDADES DE INVERSIÓN	\$0.00	\$0.00
FLUJO DE EFECTIVO DE LAS ACTIVIDADES DE FINANCIAMIENTO		
ORIGEN	-\$5,285,892.13	\$2,571,287.70
ENDEUDAMIENTO NETO	\$0.00	\$0.00
EXTERNO	\$0.00	\$0.00
INTERNO	\$0.00	\$0.00
OTROS ORÍGENES DE FINANCIAMIENTO	-\$5,285,892.13	\$2,571,287.70
APLICACIÓN	-\$2,041,566.49	\$1,498,829.31
SERVICIOS DE LA DEUDA	-\$2,041,566.49	\$1,498,829.31
INTERNO	\$0.00	\$0.00
EXTERNO	\$0.00	\$0.00
OTRAS APLICACIONES DE FINANCIAMIENTO	\$0.00	\$0.00
FLUJOS NETOS DE EFECTIVO POR ACTIVIDADES DE FINANCIAMIENTO	-\$7,327,458.62	\$4,070,117.01
INCREMENTO/DISMINUCIÓN NETA EN EL EFECTIVO Y EQUIVALENTES AL EFECTIVO	\$8,324,335.08	\$2,467,007.49



Instituto Estatal para la Educación de los Jóvenes y
QUINTANA ROO

Estados de Flujo de Efectivos

Del 01/Enero/2020 Al 30/Junio/2020

Usu: Ana
Rep:
rptEstadoFlujosEfectivo

Concepto	2019	2019
EFFECTIVO Y EQUIVALENTES AL EFFECTIVO AL INICIO DEL EJERCICIO	\$14,683,593.45	\$12,216,585.96
EFFECTIVO Y EQUIVALENTES AL EFFECTIVO AL FINAL DEL EJERCICIO	\$23,007,928.53	\$14,683,593.45

"Bajo protesta de decir verdad declaramos que los Estados Financieros y sus notas, son razonablemente correctos y son responsabilidad del emisor".

Lic. María Candelaria Raygoza Alcocer.

DIRECTORA GENERAL.

L.C. Ana Elena de la C. Quijano García.

JEFA DE RECURSOS FINANCIEROS

Lic. Alba Nelly Delfin Barrios

DIRECTORA ADMINISTRATIVA Y FINANZAS



Instituto Estatal para la Educación de los Jóvenes y Adultos
QUINTANA ROO

Estado Analítico del Activo

Del 01/Enero/2020 al 30/Junio/2020

Concepto	Saldo Inicial 1	Cargos del período 2	Abonos del período 3	Saldo Final 4(1+2-3)	Variación del Período (4-1)
ACTIVO	\$26,772,886.26	\$8,607,651.83	\$6,737,464.48	\$28,643,073.61	\$1,870,187.35
ACTIVO CIRCULANTE	\$26,577,331.64	\$8,607,651.83	\$6,737,464.48	\$28,447,518.99	\$1,870,187.35
EFFECTIVO Y EQUIVALENTES	\$22,115,183.54	7,006,904.91	6,114,159.92	\$23,007,928.53	\$892,744.99
DERECHOS A RECIBIR EFECTIVO O EQUIVALENTES	\$4,462,148.10	1,516,711.14	623,304.56	\$5,355,554.68	\$893,406.58
DERECHOS A RECIBIR BIENES O SERVICIOS	\$0.00	\$84,035.78	\$0.00	\$84,035.78	\$0.00
INVENTARIOS	\$0.00	\$0.00	\$0.00	\$0.00	\$0.00
ALMACENES	\$0.00	\$0.00	\$0.00	\$0.00	\$0.00
ESTIMACIÓN POR PÉRDIDA O DETERIORO DE ACTIVOS CIRCULANTES	\$0.00	\$0.00	\$0.00	\$0.00	\$0.00
OTROS ACTIVOS CIRCULANTES	\$0.00	\$0.00	\$0.00	\$0.00	\$0.00
ACTIVO NO CIRCULANTE	\$195,554.62	\$0.00	\$0.00	\$195,554.62	\$0.00
INVERSIONES FINANCIERAS A LARGO PLAZO	\$0.00	\$0.00	\$0.00	\$0.00	\$0.00
DERECHOS A RECIBIR EFECTIVO O EQUIVALENTES A LARGO PLAZO	\$0.00	\$0.00	\$0.00	\$0.00	\$0.00
BIENES INMUEBLES, INFRAESTRUCTURA Y CONSTRUCCIONES EN PROCESO	\$185,554.63	\$0.00	\$0.00	\$185,554.63	\$0.00
BIENES MUEBLES	\$39,870,085.00	\$0.00	\$0.00	\$39,870,085.00	\$0.00
ACTIVOS INTANGIBLES	\$0.00	\$0.00	\$0.00	\$0.00	\$0.00
DEPRECIACIÓN, DETERIORO Y AMORTIZACIÓN ACUMULADA DE BIENES	-\$39,870,085.01	\$0.00	\$0.00	-\$39,870,085.01	\$0.00
ACTIVOS DIFERIDOS	\$10,000.00	\$0.00	\$0.00	\$10,000.00	\$0.00
ESTIMACIÓN POR PÉRDIDA O DETERIORO DE ACTIVOS NO CIRCULANTES	\$0.00	\$0.00	\$0.00	\$0.00	\$0.00
OTROS ACTIVOS NO CIRCULANTES	\$0.00	\$0.00	\$0.00	\$0.00	\$0.00

"Bajo protesta de decir verdad declaramos que los Estados Financieros y sus notas, son razonablemente correctos y son responsabilidad del emisor".

Lic. María Candelaria Raygoza Alcocer.

DIRECTORA GENERAL

Lic. Ana Nelly Del Real Barrios

DIRECTORA ADMINISTRATIVA Y FINANZAS

L.C. Ana Eleña de la C. Quijano García.

JEFA DE RECURSOS FINANCIEROS



**Instituto Estatal para la Educación de los Jóvenes y Adultos
QUINTANA ROO**

Estado Analítico de la Deuda y Otros Pasivos

Del 01/Enero/2020 Al 30/Junio/2020

Denominación de las Deudas	Moneda de Contratación	Institución o País Acreedor	Saldo Inicial del Periodo	Saldo Final del Periodo
DEUDA PÚBLICA				
Corto Plazo				
Deuda Interna				
Instituciones de Crédito	Peso	México	\$0.00	\$0.00
Títulos y Valores	Peso	México	\$0.00	\$0.00
Arrendamientos Financieros	Peso	México	\$0.00	\$0.00
Deuda Externa				
Organismos Financieros Internacionales	Peso	México	\$0.00	\$0.00
Deuda Bilateral	Peso	México	\$0.00	\$0.00
Títulos y Valores	Peso	México	\$0.00	\$0.00
Arrendamientos Financieros	Peso	México	\$0.00	\$0.00
Subtotal Corto Plazo	Peso	México	\$0.00	\$0.00
Largo Plazo				
Deuda Interna				
Instituciones de Crédito	Peso	México	\$0.00	\$0.00
Títulos y Valores	Peso	México	\$0.00	\$0.00
Arrendamientos Financieros	Peso	México	\$0.00	\$0.00
Deuda Externa				
Organismos Financieros Internacionales	Peso	México	\$0.00	\$0.00
Deuda Bilateral	Peso	México	\$0.00	\$0.00
Títulos y Valores	Peso	México	\$0.00	\$0.00
Arrendamientos Financieros	Peso	México	\$0.00	\$0.00
Subtotal Largo Plazo	Peso	México	\$0.00	\$0.00
Otros Pasivos	Peso	México	\$0.00	\$0.00
Total Deuda y Otros Pasivos	Peso	México	\$0.00	\$0.00

"Bajo protesta de decir verdad declaramos que los Estados Financieros y sus notas, son razonablemente correctos y son responsabilidad del emisor".

Lic. María Candelaria Raygoza Alcocer.
DIRECTORA GENERAL

Lic. Ana Nelly Delina Barrios
DIRECTORA ADMINISTRATIVA Y FINANZAS

L.C. Ana Elena de la Cruz Quijano García.
JEFA DE RECURSOS FINANCIEROS