

1307 - Instituto Estatal para la Educación de Jóvenes y Adultos

INDICADORES

IDENTIFICACIÓN DEL PROGRAMA PRESUPUESTARIO

Programa Presupuestario	E009 - Rezago Educativo
Unidad Responsable del Programa Presupuestario	1307-1101 - Despacho de la Dirección General del Instituto Estatal para la Educación de Jóvenes y Adultos
Nivel de Objetivo (FIN)	F - Contribuir a disminuir el Rezago Educativo en la entidad haciendo más estrecha la brecha de la desigualdad social de tal forma que se mejore la calidad de vida mediante un modelo educativo inclusivo acorde a las características y necesidades de este tipo de población.

IDENTIFICACIÓN DEL INDICADOR

Indicador	1105101 - Tasa de rezago educativo de la población de 15 años y más			
Descripción		Unidad Responsable de la Fuente del Indicador		
Indica el porcentaje de la población de 15 años y más que no ha concluido su educación básica, respecto a la población total de 15 años y más.		1307-1101 - Despacho de la Dirección General del Instituto Estatal para la Educación de Jóvenes y Adultos		
Método de Cálculo	(Población analfabeta de 15 años y más en el año t + Población de 15 años y más sin primaria terminada en el año t + Población de 15 años y más sin secundaria terminada en el año t) / Población total de 15 años y más en el año t			
Referencias Adicionales				
Medios de Verificación	Subdirección de Información y Estadística del Instituto Nacional para la Educación de los Adultos, INEA.			
Responsable y Liga de Acceso:	Página del INEA, https://www.gob.mx/cms/uploads/attachment/data/file/435689/335_est_rez_ent_2018.pdf			
Categoría	Dimensión	Periodicidad	Unidad de Medida del Indicador	¿Es para Cuenta Pública?
ESTRATÉGICO	EFICACIA	QUINQUENAL	589 - Porcentaje	SI

VARIABLES

OTRO	Tasa de rezago educativo de la población de 15 años y más	Unidad de Medida	746 - Tasa (%)
-------------	---	-------------------------	----------------

Licda. María Candelaria Raygoza Alcocer

Directora General

Elaboró

Licda. Román Alejandra Villalón

Director de Planeación y Seguimiento Operativo.

Revisó

Licda. María Candelaria Raygoza Alcocer

Directora General

Autorizó



METAS											
Linea Base		Año Meta	Meta Programada	Comportamiento del	Tipo de	Semafización					
Año:	2016		en el Año	Indicador hacia la Meta	Método	Verde		Amarillo		Rojo	
Valor:	28.000	2020	23.330	DESCENDENTE	OTRO	19.831	26.830	26.830	29.163	19.830	29.183

Variable	Calendario Programado												
	Enero	Febrero	Marzo	Abril	Mayo	Junio	Julio	Agosto	Septiembre	Octubre	Noviembre	Diciembre	Total
OTRO	0.000	0.000	0.000	0.000	0.000	0.000	0.000	0.000	0.000	0.000	0.000	23.330	23.330

Licda. María Candelaria Raygoza Alcocer
Directora General

Elaboró

Licda. Román Alejandra Rodríguez
Directora de Planeación y Seguimiento Operativo.

Revisó

Licda. María Candelaria Raygoza Alcocer
Directora General

Autorizó



1307 - Instituto Estatal para la Educación de Jóvenes y Adultos

INDICADORES

IDENTIFICACIÓN DEL PROGRAMA PRESUPUESTARIO

Programa Presupuestario	E009 - Rezago Educativo
Unidad Responsable del Programa Presupuestario	1307-1101 - Despacho de la Dirección General del Instituto Estatal para la Educación de Jóvenes y Adultos
Nivel de Objetivo (Propósito)	F.P - Personas de 15 años y más en rezago educativo en la entidad concluyen su educación básica.

IDENTIFICACIÓN DEL INDICADOR

Indicador	4901101 - Porcentaje de personas en rezago educativo en secundaria que concluyen su educación básica			
Descripción	Indica el porcentaje de personas de 15 años y más que concluyen su educación secundaria, respecto a la población total de 15 años y más en rezago educativo en secundaria en la entidad.			
Unidad Responsable de la Fuente del Indicador	1307-1101 - Despacho de la Dirección General del Instituto Estatal para la Educación de Jóvenes y Adultos			
Método de Cálculo	$(\text{Personas de 15 años y más en rezago educativo que concluyen secundaria en el año } t / \text{Población de 15 años y más en rezago educativo en secundaria en el año } t) \times 100$			
Referencias Adicionales				
Medios de Verificación	Instituto Nacional para la Educación de los Adultos INEA, Subdirección de Información y Estadística del INEA			
Responsable y Liga de Acceso:	Página del INEA, https://www.gob.mx/cms/uploads/attachment/data/file/435688/335_est_rez_ent_2018.pdf			
Categoría	Dimensión	Periodicidad	Unidad de Medida del Indicador	¿Es para Cuenta Pública?
ESTRATÉGICO	EFICACIA	ANUAL	599 - Porcentaje	SI

VARIABLES

NUMERADOR	Personas de 15 años y más en rezago educativo que concluyen secundaria en el año	Unidad de Medida del Numerador	538 - Personas (s) ()
DENOMINADOR	Población de 15 años y más en rezago educativo en secundaria en el año	Unidad de Medida del Denominador	538 - Personas (s) ()

Licda. María Candelaria Raygoza Alcocer
Directora General

Licda. Román Alejandro Velasco
Director de Planeación y Seguimiento Operativo.

Licda. María Candelaria Raygoza Alcocer
Directora General

Elaboró

Revisó

Autorizó



METAS											
Linea Base		Año Meta	Meta Programada	Comportamiento del	Tipo de	Semaforización					
Año:	2016		en el Año	Indicador hacia la Meta	Método	Verde		Amarillo		Rojo	
Valor:	6.400	2020	5.900	ASCENDENTE	PORCENTAJE	5.015	6.785	4.425	5.015	4.425	6.785

Variable	Calendario Programado												
	Enero	Febrero	Marzo	Abril	Mayo	Junio	Julio	Agosto	Septiembre	Octubre	Noviembre	Diciembre	Total
NUMERADOR	0.000	0.000	0.000	0.000	0.000	0.000	0.000	0.000	0.000	0.000	0.000	2.822.000	2.822.000
DENOMINADOR	1.000	1.000	1.000	1.000	1.000	1.000	1.000	1.000	1.000	1.000	1.000	47.830.000	47.830.000

Licda. María Candelaria Raygoza Alcocer
Directora General


Elaboró

Licda. Román Alejandro Yañez
Director de Planeación y Seguimiento Operativo.

Revisó

Licda. María Candelaria Raygoza Alcocer
Directora General

Autorizó



1307 - Instituto Estatal para la Educación de Jóvenes y Adultos

INDICADORES

IDENTIFICACIÓN DEL PROGRAMA PRESUPUESTARIO	
Programa Presupuestario	E009 - Rezago Educativo
Unidad Responsable del Programa Presupuestario	1307-1101 - Despacho de la Dirección General del Instituto Estatal para la Educación de Jóvenes y Adultos
Nivel de Objetivo (Componente)	F.P.C01 - Personas con Nivel Inicial concluido

IDENTIFICACIÓN DEL INDICADOR				
Indicador	C1 - Porcentaje de personas atendidas que aprueban Nivel Inicial			
	Descripción	Unidad Responsable de la Fuente del Indicador		
	Es el porcentaje de personas atendidas que concluye Nivel Inicial	1307-3302 - Coordinación Regional Operativa		
Método de Cálculo	(Número de personas que concluyen Nivel Inicial en el periodo I / Número Promedio de personas atendidas en Nivel Inicial en el periodo I) x 100			
Referencias Adicionales				
Medios de Verificación	Instituto Nacional para la Educación de los Adultos, página INEA en Números. http://200.77.230.29:8084/INEANumeros/			
Responsable y Liga de Acceso:	Instituto Nacional para la Educación de los Adultos, página INEA en Números. http://200.77.230.29:8084/INEANumeros/			
Categoría	Dimensión	Periodicidad	Unidad de Medida del Indicador	¿Es para Cuenta Pública?
GESTIÓN	EFICIENCIA	ANUAL	599 - Porcentaje	SI

VARIABLES			
NUMERADOR	Número de personas que concluyen Nivel Inicial en el periodo	Unidad de Medida del Numerador	539 - Persona Acreditada ()
DENOMINADOR	Número promedio de personas atendidas en Nivel Inicial en el periodo I	Unidad de Medida del Denominador	543 - Persona Atendida ()

Licda. Nitzia Julianna Rivera Agüero

Coordinadora Regional Operativa

Elaboró

Licdo. Román Alejandro Viera Gu


Director de Planeación y Seguimiento Operativo.

Revisó

Licda. María Candelaria Raygoza Alcocer

Directora General

Autorizó





METAS													
Linea Base		Año Meta	Meta Programada en el Año	Comportamiento del Indicador hacia la Meta	Tipo de Método	Semafización							
						Verde	Amarillo	Rojo					
Año:	2017		53.498	ASCENDENTE	PORCENTAJE	45.474	61.523	40.124	45.473	40.123			
Valor:	54.580	2020											

Calendario Programado													
Variable	Enero	Febrero	Marzo	Abril	Mayo	Junio	Julio	Agosto	Septiembre	Octubre	Noviembre	Diciembre	Total
NUMERADOR	0.000	0.000	503.000	0.000	0.000	1.236.000	0.000	0.000	1.971.000	0.000	0.000	870.000	4.580.000
DENOMINADOR	1.000	1.000	940.000	1.000	1.000	2.310.000	1.000	1.000	3.586.000	1.000	1.000	1.625.000	8.561.000

Licda. Nitzia Juliana Rivero Argüelles
 Coordinadora Regional Operativa
 Elaboró

Licda. Román Alejandra Vique Can
 Directora de Planificación y Seguimiento Operativo.
 Revisó

Licda. María Zandaveña Rodríguez Alcocer
 Directora General
 Autorizó



1307 - Instituto Estatal para la Educación de Jóvenes y Adultos

INDICADORES

IDENTIFICACIÓN DEL PROGRAMA PRESUPUESTARIO

Programa Presupuestario	E009 - Rezago Educativo
Unidad Responsable del Programa Presupuestario	1307-1101 - Despacho de la Dirección General del Instituto Estatal para la Educación de Jóvenes y Adultos
Nivel de Objetivo (Actividad)	F.P.C01.A02 - Aplicación de exámenes de Nivel Inicial

IDENTIFICACIÓN DEL INDICADOR

Indicador	C01A02 - Porcentaje de exámenes aprobados en Nivel Inicial		Unidad Responsable de la Fuente del Indicador
	Descripción		1307-3404 - Dirección de Acreditación y Sistemas
Es el número de exámenes de Nivel Inicial aprobados en relación a los exámenes presentados			
Método de Cálculo	(Número de exámenes de Nivel Inicial aprobados en el periodo t / Número de exámenes de Nivel Inicial presentados en el periodo t) x 100		
Referencias Adicionales			
Medios de Verificación	Instituto Nacional para la Educación de los Adultos		
Responsable y Liga de Acceso:	Instituto Nacional para la Educación de los Adultos, página del IEAA, https://www.quintanaroo.gob.mx/ieaa/verificacion-de-medios-del-sippres		
Categoría	Dimensión	Periodicidad	Unidad de Medida del Indicador
GESTIÓN	EFICIENCIA	TRIMESTRAL	599 - Porcentaje
			¿Es para Cuenta Pública?
			NO

VARIABLES

NUMERADOR	Número de exámenes de Nivel Inicial aprobados en el periodo t	Unidad de Medida del Numerador	325 - Examen Acreditado ()
DENOMINADOR	Número de exámenes de Nivel Inicial presentados en el periodo t	Unidad de Medida del Denominador	326 - Examen Aplicado ()

Alma Isabel Aguilo Rojas
Directora de Acreditación y Sistema

Licda. Román Alejandra Barral
Directora de Planeación y Seguimiento Operativo.

Licda. María Candelaria Caygoza Alcocer
Directora General

Revisó

Autorizó

Elaboró




METAS											
Línea Base		Año Meta	Meta Programada	Comportamiento del	Tipo de	Semaforización					
Año:	2016		en el Año	Indicador hacia la Meta	Método	Verde		Amarillo		Rojo	
Valor:	70.000	2020	75.000	ASCENDENTE	PORCENTAJE	63.750	86.250	58.250	63.749	56.249	66.251

Variable	Calendario Programado												
	Enero	Febrero	Marzo	Abril	Mayo	Junio	Julio	Agosto	Septiembre	Octubre	Noviembre	Diciembre	Total
NUMERADOR	0.000	0.000	436.000	0.000	0.000	1.069.000	0.000	0.000	1.703.000	0.000	0.000	752.000	3.960.000
DENOMINADOR	1.000	1.000	581.000	1.000	1.000	1.426.000	1.000	1.000	2.270.000	1.000	1.000	1.003.000	5.280.000

Alma Isabel Angulo Rojas

 Directora de Acreditación y Sistema

Licda. Román Alejandra Valle Can

 Director de Planeación y Seguimiento Operativo.

Licda. María Gandelaria Baygoza Alcocer

 Directora General

Elaboró

Revisó

Autorizó





Instituto Estatal para la Educación de Jóvenes y Adultos

INDICADORES

IDENTIFICACIÓN DEL PROGRAMA PRESUPUESTARIO

Programa Presupuestario	E009 - Rezago Educativo
Unidad Responsable del Programa Presupuestario	1307-1101 - Despacho de la Dirección General del Instituto Estatal para la Educación de Jóvenes y Adultos
Nivel de Objetivo (Componente)	F.P.G02 - Personas con primaria concluida

IDENTIFICACIÓN DEL INDICADOR

Indicador	C2 - Porcentaje de Personas atendidas que aprueban el nivel educativo de primaria			
Descripción			Unidad Responsable de la Fuente del Indicador	
Es el porcentaje de personas que aprueban la primaria respecto a las personas atendidas en este nivel			1307-3302 - Coordinación Regional Operativa	
Método de Cálculo	(Número de personas de 15 años y más en rezago educativo que concluyen nivel primaria en el año t / Número promedio de personas atendidas en primaria en el año t) x 100			
Referencias Adicionales				
Medios de Verificación	Instituto Nacional para la Educación de los Adultos, página de INEA números, http://200.77.230.29:8084/INEANumeros/			
Responsable y Liga de Acceso:	Instituto Nacional para la Educación de los Adultos, página de INEA números, http://200.77.230.29:8084/INEANumeros/			
Categoría	Dimensión	Periodicidad	Unidad de Medida del Indicador	¿Es para Cuenta Pública?
GESTIÓN	EFICIENCIA	ANUAL	599 - Porcentaje	SI

VARIABLES

NUMERADOR	Número de personas de 15 años y más en rezago educativo que concluyen nivel primaria	Unidad de Medida del Numerador	539 - Persona Acreditada ()
DENOMINADOR	Número promedio de personas atendidas en primaria	Unidad de Medida del Denominador	543 - Persona Atendida ()

Licda. Nitzia Juliana Rivera Higueras

Coordinadora Regional Operativa

Elaboró

Licdo. Román Alejandro Valdez Cán

Director de Planeación y Seguimiento Operativo.

Revisó

Licda. María Concepción Raygoza Alcocer

Directora General

Autorizó





METAS											
Linea Base		Año Meta	Meta Programada en el Año	Comportamiento del Indicador hacia la Meta	Tipo de Método	Semafización					
Año:	2016					Verde		Amarillo		Rojo	
Valor:	58.000	2020	45.945	ASCENDENTE	PORCENTAJE	39.053	52.836	34.458	39.052	34.458	52.637

Variable	Calendario Programado												
	Enero	Febrero	Marzo	Abril	Mayo	Junio	Julio	Agosto	Septiembre	Octubre	Noviembre	Diciembre	Total
NUMERADOR	0.000	0.000	198.000	0.000	0.000	487.000	0.000	0.000	779.000	0.000	0.000	343.000	1.807.000
DENOMINADOR	1.000	1.000	3.933.000	1.000	1.000	3.933.000	1.000	1.000	3.933.000	1.000	1.000	3.933.000	3.933.000

Licda. Nitzia Juliana Rivera Rodríguez
Coordinadora Regional Operativa

Elaboró

Licdo. Raúl Alejandro Valle Cárdenas
Director de Planeación y Seguimiento Operativo.

Revisó

Licda. María Concepción Rosendo Alcocer
Directora General

Autorizó





1307 - Instituto Estatal para la Educación de Jóvenes y Adultos

INDICADORES

IDENTIFICACIÓN DEL PROGRAMA PRESUPUESTARIO

Programa Presupuestario	E009 - Rezago Educativo
Unidad Responsable del Programa Presupuestario	1307-1101 - Despacho de la Dirección General del Instituto Estatal para la Educación de Jóvenes y Adultos
Nivel de Objetivo (Actividad)	F.P.C02.A01 - Inscripción de educandos en primaria

IDENTIFICACIÓN DEL INDICADOR

Indicador	C02A01 - Porcentaje de personas en rezago educativo inscritas en el nivel de primaria respecto a las inscritas en cualquier nivel		
	Descripción	Unidad Responsable de la Fuente del Indicador	
	Es el porcentaje de personas de 15 años y más en rezago educativo inscritos en el nivel primaria en relación a las personas inscritas en cualquier nivel	1307-3302 - Coordinación Regional Operativa	
Método de Cálculo	$\frac{\text{Número de personas de 15 años y más en rezago educativo inscritos en el nivel primaria en el año t}}{\text{Número de personas de 15 años y más en rezago educativo inscritos en cualquier nivel en el año t}} \times 100$		
Referencias Adicionales			
Medios de Verificación	Instituto Nacional para la Educación de los Adultos, página del IEEA, https://www.quintanaroo.gob.mx/ies/verificacion-de-medios-del-sippres		
Responsable y Liga de Acceso:	Instituto Nacional para la Educación de los Adultos, página del IEEA, https://www.quintanaroo.gob.mx/ies/verificacion-de-medios-del-sippres		
	Categoría	Dimensión	Periodicidad
	GESTIÓN	EFICIENCIA	TRIMESTRAL
			Unidad de Medida del Indicador
			599 - Porcentaje
			¿Es para Cuenta Pública?
			NO


VARIABLES

NUMERADOR	Número de personas de 15 años y más en rezago educativo inscritos en el nivel primaria	Unidad de Medida del Numerador	556 - Persona Inscrita ()
DENOMINADOR	Número de personas de 15 años y más en rezago educativo inscritos en cualquier nivel	Unidad de Medida del Denominador	556 - Persona Inscrita ()


 Lidia Nolas Juliana Rivera Espinosa
 Coordinadora Regional Operativa
 Elaboró


 Lic. Román Alejandro Vela Can
 Director de Planeación y Seguimiento Operativo.
 Revisó


 Lidia María Condelaria Rangel Alcocer
 Directora General
 Autorizó





METAS						Semafización					
Línea Base		Año Meta	Meta Programada en el Año	Comportamiento del Indicador hacia la Meta	Tipo de Método	Verde		Amarillo		Rojo	
Año:	2016					18.418	24.918	16.251	16.418	16.251	24.918
Valor:	28.000	2020	21.658	ASCENDENTE	PORCENTAJE						

Variable	Calendario Programado												
	Enero	Febrero	Marzo	Abril	Mayo	Junio	Julio	Agosto	Septiembre	Octubre	Noviembre	Diciembre	Total
NUMERADOR	0.000	0.000	204.000	0.000	0.000	500.000	0.000	0.000	799.000	0.000	0.000	352.000	1.855.000
DENOMINADOR	1.000	1.000	940.000	1.000	1.000	2.310.000	1.000	1.000	3.686.000	1.000	1.000	1.625.000	8.561.000

Licda. Nilzía Juliana Ruygrove 06/95
 Coordinadora Regional Operativa
 Elaboró

Licdo. Román Alejandro Vela Cán
 Director de Planeación y Seguimiento Operativo.
 Revisó

Licda. María Candelaria Reygoza Alcocer
 Directora General
 Autorizó



1307 - Instituto Estatal para la Educación de Jóvenes y Adultos

INDICADORES

IDENTIFICACIÓN DEL PROGRAMA PRESUPUESTARIO

Programa Presupuestario	E009 - Rezago Educativo
Unidad Responsable del Programa Presupuestario	1307-1101 - Despacho de la Dirección General del Instituto Estatal para la Educación de Jóvenes y Adultos
Nivel de Objetivo (Actividad)	F.P.C02.A02 - Aplicación de exámenes de primaria

IDENTIFICACIÓN DEL INDICADOR

Indicador	C02A02 - Porcentaje de exámenes aprobados en el nivel de primaria			
Descripción		Unidad Responsable de la Fuente del Indicador		
Es el porcentaje de exámenes de primaria acreditadas en relación a los exámenes presentados en este nivel		1307-3404 - Dirección de Acreditación y Sistemas		
Método de Cálculo	(Número de exámenes de nivel primaria aprobados en el periodo t / Número de exámenes de nivel primaria presentados en el periodo t) x 100			
Referencias Adicionales				
Medios de Verificación	Instituto Nacional para la Educación de los Adultos, página del IEEA, https://www.quintanaeroo.gob.mx/ieea/verificacion-de-medios-del-sippres			
Responsable y Liga de Acceso:	Instituto Nacional para la Educación de los Adultos, página del IEEA, https://www.quintanaeroo.gob.mx/ieea/verificacion-de-medios-del-sippres			
Categoría	Dimensión	Periodicidad	Unidad de Medida del Indicador	¿Es para Cuenta Pública?
GESTIÓN	EFICIENCIA	TRIMESTRAL	599 - Porcentaje	NO

VARIABLES

NUMERADOR	Número de exámenes de nivel primaria aprobados en el periodo t	Unidad de Medida del Numerador	325 - Examen Acreditado ()
DENOMINADOR	Número de exámenes de nivel primaria presentados en el periodo t	Unidad de Medida del Denominador	326 - Examen Aplicado ()

Alma Isabel Angulo Rojas

 Directora de Acreditación y Sistema

Licda. Román Alejandra Yañez Carr

 Director de Planeación y Seguimiento Operativo.
 Revisó

Licda. María Candelaria Raygoza Alcocer

 Directora General
 Autorizó

Elaboró



METAS											
Linea Base		Año Meta	Meta Programada en el Año	Comportamiento del Indicador hacia la Meta	Tipo de Método	Semafización					
						Verde		Amarillo		Rojo	
Año:	2016										
Valor:	72,000	2020	75,000	ASCENDENTE	PORCENTAJE	63.752	86.253	56.252	83.751	56.251	86.254

Variable	Calendario Programado												
	Enero	Febrero	Marzo	Abril	Mayo	Junio	Julio	Agosto	Septiembre	Octubre	Noviembre	Diciembre	Total
NUMERADOR	0.000	0.000	1,590.000	0.000	0.000	3,903.000	0.000	0.000	6,216.000	0.000	0.000	2,747.000	14,456.000
DENOMINADOR	1.000	1.000	2,120.000	1.000	1.000	5,204.000	1.000	1.000	8,288.000	1.000	1.000	3,662.000	19,274.000

Alma Isabel Angulo Rojas

 Directora de Acreditación y Sistema

Elaboró

Licda. Román Alejandra Vela Cruz


 Director de Planeación y Seguimiento Operativo.

Revisó

Licda. María Concepción Rodríguez Alcocer

 Directora General

Autorizó





1307 - Instituto Estatal para la Educación de Jóvenes y Adultos

INDICADORES

IDENTIFICACIÓN DEL PROGRAMA PRESUPUESTARIO	
Programa Presupuestario	E009 - Rezago Educativo
Unidad Responsable del Programa Presupuestario	1307-1101 - Despacho de la Dirección General del Instituto Estatal para la Educación de Jóvenes y Adultos
Nivel de Objetivo (Componente)	F.P.C03 - Personas con secundaria concluida

IDENTIFICACIÓN DEL INDICADOR				
Indicador	C3 - Porcentaje de Personas atendidas que aprueban el nivel educativo de secundaria			Unidad Responsable de la Fuente del Indicador
	Descripción			1307-3302 - Coordinación Regional Operativa
Es el porcentaje de personas que aprueban la secundaria respecto a las personas atendidas en este nivel				
Método de Cálculo	(Número de personas que concluyen nivel secundaria en el año t / Número promedio de personas atendidas en secundaria en el año t) x 100			
Referencias Adicionales				
Medios de Verificación	Instituto Nacional para la Educación de los Adultos, página del INEA números, http://200.77.230.29:8084/INEANumeros/			
Responsable y Liga de Acceso:	Instituto Nacional para la Educación de los Adultos, página del INEA números, http://200.77.230.29:8084/INEANumeros/			
Categoría	Dimensión	Periodicidad	Unidad de Medida del Indicador	¿Es para Cuenta Pública?
GESTIÓN	EFICIENCIA	ANUAL	599 - Porcentaje	SI

VARIABLES			
NUMERADOR	Número de personas que concluyen nivel secundaria	Unidad de Medida del Numerador	549 - Persona con Secundaria Concluida ()
DENOMINADOR	Número promedio de personas atendidas en secundaria	Unidad de Medida del Denominador	543 - Persona Atendida ()

Licda. Nitzia Johana Rivera Figueira
 Coordinadora Regional Operativa
 Elaboró

Licdo. Román Alejandro Valle Cruz
 Director de Planeación y Seguimiento Operativo.
 Revisó

Licda. María Guadalupe Alonso Alcocer
 Directora General
 Autorizó







METAS												
Linea Base		Año Meta	Meta Programada	Comportamiento del	Tipo de	Semafortización						
			en el Año	Indicador hacia la Meta	Método	Verde		Amarillo		Rojo		
Año:	2016											
Valor:	77.000	2020	45.908	ASCENDENTE	PORCENTAJE	38.021	52.794	34.431	39.021	34.430	52.794	

Variable	Calendario Programado												
	Enero	Febrero	Marzo	Abril	Mayo	Junio	Julio	Agosto	Septiembre	Octubre	Noviembre	Diciembre	Total
NUMERADOR	0.000	0.000	427.000	0.000	0.000	1.049.000	0.000	0.000	1.673.000	0.000	0.000	738.000	3.887.000
DENOMINADOR	1.000	1.000	8.467.000	1.000	1.000	8.467.000	1.000	1.000	8.467.000	1.000	1.000	8.467.000	8.467.000


 Lidia Nitzia Jiménez Rivera
 Coordinadora Regional Operativa
 Elaboró


 Licdo. Román Alejandro Viquez
 Director de Planeación y Seguimiento Operativo.
 Revisó


 Lidia María Cordero Rangel
 Directora General
 Autorizó





Fech: _____

1307 - Instituto Estatal para la Educación de Jóvenes y Adultos

INDICADORES

IDENTIFICACIÓN DEL PROGRAMA PRESUPUESTARIO

Programa Presupuestario	E009 - Rezago Educativo
Unidad Responsable del Programa Presupuestario	1307-1101 - Despacho de la Dirección General del Instituto Estatal para la Educación de Jóvenes y Adultos
Nivel de Objetivo (Actividad)	F.P.C03.A01 - Inscripción de educandos en secundaria

IDENTIFICACIÓN DEL INDICADOR

Indicador	C03A01 - Porcentaje de personas en rezago educativo inscritos en el nivel de secundaria	Unidad Responsable de la Fuente del Indicador
	Descripción	1307-3302 - Coordinación Regional Operativa
Es el porcentaje de personas de 15 años y más en rezago educativo inscritos en el nivel secundaria en relación a las personas inscritas en cualquier nivel		
Método de Cálculo	Número de personas de 15 años y más en rezago educativo inscritos en el nivel secundaria en el año t / Número de personas de 15 años y más en rezago educativo inscritos en cualquier nivel en el año t	
Referencias Adicionales	Instituto Nacional para la Educación de los Adultos, página del IEEA, https://www.quintana Roo.gob.mx/ieea/verificacion-de-medios-del-sippres	
Medios de Verificación	Instituto Nacional para la Educación de los Adultos, página del IEEA, https://www.quintana Roo.gob.mx/ieea/verificacion-de-medios-del-sippres	
Responsable y Liga de Acceso:	Periodicidad	Unidad de Medida del Indicador
Categoría	TRIMESTRAL	599 - Porcentaje
GESTIÓN	Dimensión	¿Es para Cuenta Pública?
	EFICIENCIA	NO

VARIABLES

NUMERADOR	Número de personas de 15 años y más en rezago educativo inscritos en el nivel secundaria	Unidad de Medida del Numerador	556 - Persona Inscrita ()
DENOMINADOR	Número de personas de 15 años y más en rezago educativo inscritos en cualquier nivel	Unidad de Medida del Denominador	556 - Persona Inscrita ()

Licda. Nitzia Juliana Piñero Rodríguez
Coordinadora Regional Operativa

[Signature]

Elaboró

Licda. Román Alejandra Vázquez Díaz
Directora de Planeación y Seguimiento Operativo.

[Signature]

Revisó

Licda. María Candelaria Rosendo Alcocer
Directora General

[Signature]

Autorizó





META 1						Semafización					
Linea Base		Año Meta	Meta Programada en el Año	Comportamiento del Indicador hacia la Meta	Tipo de Método	Verde		Amarillo		Rojo	
Año:	2016										
Valor:	26.000	2020	24.834	ASCENDENTE	PORCENTAJE	21.109	28.559	18.625	21.109	18.625	28.559

Variable	Calendario Programado												Total
	Enero	Febrero	Marzo	Abril	Mayo	Junio	Julio	Agosto	Septiembre	Octubre	Noviembre	Diciembre	
NUMERADOR	0.000	0.000	233.000	0.000	6.000	574.000	0.000	0.000	916.000	0.000	0.000	403.000	2.126.000
DENOMINADOR	1.000	1.000	940.000	1.000	1.000	2.310.000	1.000	1.000	3.686.000	1.000	1.000	1.625.000	8.581.000

Licda. Nitzia ~~Jelena~~ *[Signature]*
 Coordinadora Regional Operativa
 Elaboró

Licda. Román Alejandra *[Signature]*
 Director de Planeación y Seguimiento Operativo.
 Visó

Licda. María Concepción *[Signature]*
 Alcaldesa
 Autorizó



1307 - Instituto Estatal para la Educación de Jóvenes y Adultos

INDICADORES

IDENTIFICACIÓN DEL PROGRAMA PRESUPUESTARIO

Programa Presupuestario	E009 - Rezago Educativo
Unidad Responsable del Programa Presupuestario	1307-1101 - Despacho de la Dirección General del Instituto Estatal para la Educación de Jóvenes y Adultos
Nivel de Objetivo (Actividad)	F.P.C03.A02 - Aplicación de exámenes de secundaria

IDENTIFICACIÓN DEL INDICADOR

Indicador	C03A02 - Porcentaje de exámenes aprobados en el nivel de secundaria			
	Descripción	Unidad Responsable de la Fuente del Indicador		
	Es el porcentaje de exámenes de secundaria acreditados en relación a los exámenes presentados en este nivel	1307-3404 - Dirección de Acreditación y Sistemas		
Método de Cálculo	(Número de exámenes de nivel secundaria aprobados en el periodo t / Número de exámenes de nivel secundaria presentados en el periodo t) x			
Referencias Adicionales				
Medios de Verificación	Instituto Nacional para la Educación de los Adultos, página del IEAA, https://www.quintana-roo.gob.mx/ieea/verificacion-de-medios-del-sippres			
Responsable y Liga de Acceso:	Instituto Nacional para la Educación de los Adultos, página del IEAA, https://www.quintana-roo.gob.mx/ieea/verificacion-de-medios-del-sippres			
Categoría	Dimensión	Periodicidad	Unidad de Medida del Indicador	¿Es para Cuenta Pública?
GESTIÓN	EFICIENCIA	TRIMESTRAL	599 - Porcentaje	NO

VARIABLES

NUMERADOR	Número de exámenes de nivel secundaria aprobados en el periodo t	Unidad de Medida del Numerador	325 - Examen Acreditado ()
DENOMINADOR	Número de exámenes de nivel secundaria presentados en el periodo t	Unidad de Medida del Denominador	326 - Examen Aplicado ()

Alma Isabel Aguayo Rojas

Directora de Acreditación y Sistema

Licda. Román Alejandra Yáñez Carr

Director de Planeación y Seguimiento Operativo.

Licda. María Candelaria Raygoza Alcocer

Directora General

Elaboró

Revisó

Autorizó



METAS											
Línea Base		Año Meta	Meta Programada en el Año	Comportamiento del Indicador (hacia la Meta)	Tipo de Método	Semafización					
						Verde		Amarillo		Rojo	
Año:	2016										
Valor:	74,000	2020	74,999	ASCENDENTE	PORCENTAJE	63,749	86,249	56,249	63,748	56,248	66,249

Variable	Calendario Programado												
	Enero	Febrero	Marzo	Abril	Mayo	Junio	Julio	Agosto	Septiembre	Octubre	Noviembre	Diciembre	Total
NUMERADOR	0,000	0,000	3,421,000	0,000	0,000	8,396,000	0,000	0,000	13,371,000	0,000	0,000	5,908,000	31,096,000
DENOMINADOR	1,000	1,000	4,561,000	1,000	1,000	11,195,000	1,000	1,000	17,828,000	1,000	1,000	7,878,000	41,462,000

Alma Isabel Angulo Rojas

 Directora de Acreditación y Sistema

Licda. Román Alejandro Valdivia

 Director de Planeación y Seguimiento Operativo.
 Revisó

Licda. María Candelaria Raygoza Alcocer

 Directora General
 Autorizó

Elaboró



1307 - Instituto Estatal para la Educación de Jóvenes y Adultos

INDICADORES

IDENTIFICACIÓN DEL PROGRAMA PRESUPUESTARIO	
Programa Presupuestario	E009 - Rezago Educativo
Unidad Responsable del Programa Presupuestario	1307-1101 - Despacho de la Dirección General del Instituto Estatal para la Educación de Jóvenes y Adultos
Nivel de Objetivo (Actividad)	F.P.C03.A03 - Otorgamiento de certificados a personas que concluyen nivel primaria o secundaria

IDENTIFICACIÓN DEL INDICADOR				
Indicador	C03A03 - Porcentaje de personas certificadas que concluyen nivel primaria o secundaria			Unidad Responsable de la Fuente del Indicador
	Descripción			
	Es número de personas certificadas en relación con las que concluyen su educación primaria o secundaria			1307-3404 - Dirección de Acreditación y Sistemas
Método de Cálculo	(Número de personas certificadas del nivel primaria + Número de personas certificadas del nivel secundaria en el periodo t / Número de personas que concluyen nivel primaria + Número de personas que concluyen nivel secundaria en el periodo t) x 100			
Referencias Adicionales				
Medios de Verificación	Instituto Nacional para la Educación de los Adultos, página del IEEA, https://www.quintana.roo.gob.mx/ieea/verificacion-de-medios-del-sippres			
Responsable y Liga de Acceso:	Instituto Nacional para la Educación de los Adultos, página del IEEA, https://www.quintana.roo.gob.mx/ieea/verificacion-de-medios-del-sippres			
Categoría	Dimensión	Periodicidad	Unidad de Medida del Indicador	¿Es para Cuenta Pública?
GESTIÓN	EFICIENCIA	TRIMESTRAL	599 - Porcentaje	NO

VARIABLES				
NUMERADOR	Número de personas certificadas del nivel primaria + Número de personas certificadas del nivel secundaria en el periodo t	Unidad de Medida del Numerador	546 - Persona Certificada ()	
DENOMINADOR	Número de personas que concluyen nivel primaria + Número de personas que concluyen nivel secundaria en el periodo t	Unidad de Medida del Denominador	539 - Persona Acreditada ()	

Alma Isabel Angulo Rojas

 Directora de Acreditación y Sistema

Licda. Romalí Alejandra Alvarado

 Director de Planeación y Seguimiento Operativo.


Licda. María Candelaria Paygoza Alcocer

 Directora General

Elaboró

Revisó

Autorizó



METAS											
Linea Base		Año Meta	Meta Programada	Comportamiento del	Tipo de	Semafización					
Año:	2016		en el Año	Indicador hacia la Meta	Método	Verde		Amarillo		Rojo	
Valor:	70.000	2020	79.836	ASCENDENTE	PORCENTAJE	67.663	91.814	59.879	67.062	59.876	91.815

Variable	Calendario Programado												
	Enero	Febrero	Marzo	Abril	Mayo	Junio	Julio	Agosto	Septiembre	Octubre	Noviembre	Diciembre	Total
NUMERADOR	0.000	0.000	501.000	0.000	0.000	1.230.000	0.000	0.000	1.959.000	0.000	0.000	856.000	4.546.000
DENOMINADOR	1.000	1.000	625.000	1.000	1.000	1.536.000	1.000	1.000	2.452.000	1.000	1.000	1.081.000	5.694.000

Alma Isabel Argüello Rojas
 Directora de Acreditación y Sistema

Licda. Ramona Alejandra Vela Quijano
 Director de Planeación y Seguimiento Operativo.

Licda. María Candelaria Raygoza Alcocer
 Directora General

Elaboró

Revisó

Autorizó



1307 - Instituto Estatal para la Educación de Jóvenes y Adultos

INDICADORES

IDENTIFICACIÓN DEL PROGRAMA PRESUPUESTARIO

Programa Presupuestario	E009 - Rezago Educativo
Unidad Responsable del Programa Presupuestario	1307-1101 - Despacho de la Dirección General del Instituto Estatal para la Educación de Jóvenes y Adultos
Nivel de Objetivo (Actividad)	F.P.C03.A04 - Capacitación de asesores

IDENTIFICACIÓN DEL INDICADOR

Indicador	C03A04 - Porcentaje de asesores que reciben formación inicial o actualización			Unidad Responsable de la Fuente del Indicador
	Descripción			Unidad Responsable de la Fuente del Indicador
	Es el porcentaje de asesores que reciben de formación en relación al número total de asesores activos			1307-3403 - Dirección de Servicios Educativos
Método de Cálculo	$(\text{Número de asesores capacitados en el período } 1 / \text{Número de asesores activos en el período } 1) \times 100$			
Referencias Adicionales				
Medios de Verificación	Instituto Nacional para la Educación de los Adultos, página del IEEA, https://www.quintanaroo.gob.mx/ieea/verificacion-de-medios-del-sippres			
Responsable y Liga de Acceso:	Instituto Nacional para la Educación de los Adultos, página del IEEA, https://www.quintanaroo.gob.mx/ieea/verificacion-de-medios-del-sippres			
Categoría	Dimensión	Periodicidad	Unidad de Medida del Indicador	¿Es para Cuenta Pública?
GESTIÓN	EFICIENCIA	SEMESTRAL	599 - Porcentaje	NO

VARIABLES

NUMERADOR	Número de asesores capacitados en el período 1	Unidad de Medida del Numerador	545 - Personas Capacitadas ()
DENOMINADOR	Número de asesores activos en el período 1	Unidad de Medida del Denominador	560 - Personas Participante ()

Licdo. Mozart Francisco Saucedo Flores
 Director de la Dirección de Servicios Educativos

Licda. Román Alejandra Valbuena
 Director de Planeación y Seguimiento Operativo.
Revisó

Licda. María Candelaria Raygoza Alcocer
 Directora General
Autorizó

Elaboró



METAS												
Línea Base		Año Meta	Meta Programada	Comportamiento del	Tipo de	Semaforización						
Año:	2016		en el Año	Indicador hacia la Meta	Método	Verde		Amarillo		Rojo		
Valor:	71,000	2020	73,333	ASCENDENTE	PORCENTAJE	62,333	84,333	55,000	62,333	54,999	64,334	

Variable	Calendario Programado												
	Enero	Febrero	Marzo	Abril	Mayo	Junio	Julio	Agosto	Septiembre	Octubre	Noviembre	Diciembre	Total
NUMERADOR	0.000	0.000	0.000	0.000	0.000	550.000	0.000	0.000	0.000	0.000	0.000	550.000	1,100.000
DENOMINADOR	1.000	1.000	1.000	1.000	1.000	1,500.000	1.000	1.000	1.000	1.000	1.000	1,500.000	1,500.000

Licdo. Mozart Francisco Sauceda Flores

Director de la Dirección de Servicios Educativos

Elaboró

Licdo. Román Alejandro Vázquez


Director de Planeación y Seguimiento Operativo.

Revisó

Licda. María Candelaria Raygoza Alcocer

Directora General

Autorizó



1307 - Instituto Estatal para la Educación de Jóvenes y Adultos

INDICADORES

IDENTIFICACIÓN DEL PROGRAMA PRESUPUESTARIO

Programa Presupuestario	M001 - Gestión y Apoyo Institucional
Unidad Responsable del Programa Presupuestario	1307-1101 - Despacho de la Dirección General del Instituto Estatal para la Educación de Jóvenes y Adultos
Nivel de Objetivo (Fin)	F - Contribuir a impulsar la modernización de la administración pública estatal, de tal manera que las estructuras y los procedimientos gubernamentales sigan el modelo de una Gestión para Resultados que permita la creación de valor público, mediante acciones de facilitación para el cumplimiento de metas sustantivas

IDENTIFICACIÓN DEL INDICADOR

Indicador	PED1911 - Posición estatal en el Índice General de Avaraje en Pbr-SED Entidades			
	Descripción	Unidad Responsable de la Fuente del Indicador		
	La Secretaría de Hacienda y Crédito Público, en coordinación con los gobiernos de las 32 entidades federativas y de 82 municipios y dos demarcaciones territoriales de la Ciudad de México, realiza el Diagnóstico que permite conocer el avance alcanzado, en la implantación y operación del Presupuesto Basado en Resultados (Pbr) y del Sistema de Evaluación del Desempeño (SED), en cumplimiento al artículo 80 de la Ley General de Contabilidad Gubernamental.	1307-1101 - Despacho de la Dirección General del Instituto Estatal para la Educación de Jóvenes y Adultos		
Método de Cálculo	Dicho Diagnóstico se realiza con base en el análisis del nivel de capacidades existentes en los ámbitos clave de la gestión del gasto, mediante la aplicación de cuestionarios.			
Referencias Adicionales				
Medios de Verificación	SHCP			
Responsable y Liga de Acceso:	SEFIPLAN			
Categoría	Dimensión	Periodicidad	Unidad de Medida del indicador	¿Es para Cuenta Pública?
ESTRATÉGICO	EFICACIA	ANUAL	375 - Índice	NO

VARIABLES

OTRO	Posición estatal en el Índice General de Avaraje en Pbr-SED Entidades	Unidad de Medida	605 - Posición ()
-------------	---	-------------------------	--------------------

Licda. María Candelaria Raygoza Alcocer

Directora General

Elaboró

Licda. Román Alejandra Vázquez


Directora de Planeación y Seguimiento Operativo.

Revisó

Licda. María Candelaria Raygoza Alcocer

Directora General

Autorizó





METAS													
Linea Base		Año Meta	Meta Programada	Comportamiento del	Tipo de	Semafortización							
Año:	2016		en el Año	Indicador hacia la Meta	Método	Verde		Amarillo		Rojo			
Valor:	22.000	2020	3.000	DESCENDENTE	OTRO	2.550	3.450	3.450	3.750	2.550	3.750		

Variable	Calendario Programado												
	Enero	Febrero	Marzo	Abril	Mayo	Junio	Julio	Agosto	Septiembre	Octubre	Noviembre	Diciembre	Total
OTRO	0.000	0.000	0.000	0.000	0.000	0.000	0.000	0.000	0.000	0.000	0.000	3.000	3.000


 Licda. María Candelaria Raygoza Alcocer
 Directora General
 Elaboró


 Licdo. Román Alejandro Villa Cas
 Director de Planeación y Seguimiento Operativo.
 Revisó


 Licda. María Candelaria Raygoza Alcocer
 Directora General
 Autorizó



1307 - Instituto Estatal para la Educación de Jóvenes y Adultos

INDICADORES

IDENTIFICACIÓN DEL PROGRAMA PRESUPUESTARIO

Programa Presupuestario	M001 - Gestión y Apoyo Institucional
Unidad Responsable del Programa Presupuestario	1307-1101 - Despacho de la Dirección General del Instituto Estatal para la Educación de Jóvenes y Adultos
Nivel de Objetivo (Propósito)	F.P - Los habitantes del Estado de Quintana Roo cuentan con un Gobierno de Resultados

IDENTIFICACIÓN DEL INDICADOR

Indicador	9901102 - Porcentaje de cumplimiento programático de metas sustantivas del Gobierno del Estado			
Descripción			Unidad Responsable de la Fuente del Indicador	
Corresponde a la proporción de indicadores contemplados a nivel de Componentes y Actividades en los Programas Presupuestarios sustantivos de las dependencias, entidades y órganos autónomos, que alcanzan metas satisfactorias (rango verde) de acuerdo con su semaforización			1307-1101 - Despacho de la Dirección General del Instituto Estatal para la Educación de Jóvenes y Adultos	
Método de Cálculo	[Total de indicadores de Componentes y Actividades en los Programas Presupuestarios sustantivos de dependencias, entidades y órganos autónomos que alcanzan metas satisfactorias (rango verde) de acuerdo con su semaforización / Total de indicadores de Componentes y Actividades en los Programas Presupuestarios sustantivos de dependencias, entidades y órganos autónomos] X 100			
Referencias Adicionales				
Medios de Verificación	SEFIPLAN			
Responsable y Liga de Acceso:	SEFIPLAN			
Categoría	Dimensión	Periodicidad	Unidad de Medida del indicador	¿Es para Cuenta Pública?
ESTRATÉGICO	EFICACIA	ANUAL	599 - Porcentaje	NO

Licda. María Concepción Raygoza Alcocer
Directora General

Licda. Román Alejandra Villa Cruz
Directora de Planeación y Seguimiento Operativo.

Licda. María Concepción Raygoza Alcocer
Directora General

Elaboró

Revisó

Autorizó



VARIABLES

NUMERADOR	Total de indicadores de Componentes y Actividades en los Programas Presupuestarios sustantivos de dependencias, entidades y órganos autónomos que alcanzan metas satisfactorias (rango verde) de acuerdo con su semaforización	Unidad de Medida del Numerador	373 - Indicadores de Componentes y Actividades ()
DENOMINADOR	Total de indicadores de Componentes y Actividades en los Programas Presupuestarios sustantivos de dependencias, entidades y órganos autónomos	Unidad de Medida del Denominador	373 - Indicadores de Componentes y Actividades ()

METAS

Línea Base		Año Meta	Meta Programada en el Año	Comportamiento del Indicador hacia la Meta	Tipo de Método	Semaforización					
Año:	2017					Verde	Amarillo	Rojo			
Valor:	24.570	2020	90.000	ASCENDENTE	PORCENTAJE	77.027	104.212	67.965	77.026	67.964	104.213

Calendario Programado

Variable	Calendario Programado												
	Enero	Febrero	Marzo	Abril	Mayo	Junio	Julio	Agosto	Septiembre	Octubre	Noviembre	Diciembre	Total
NUMERADOR	0.000	0.000	0.000	0.000	0.000	0.000	0.000	0.000	0.000	0.000	0.000	2.048.000	2.048.000
DENOMINADOR	1.000	1.000	1.000	1.000	1.000	1.000	1.000	1.000	1.000	1.000	1.000	2.260.000	2.260.000

Licda. María Candelaria Raygoza Alcocer

Directora General

Elaboró

Licda. Román Alejandra Velázquez

Directora de Planeación y Seguimiento Operativo.

Revisó

Licda. María Candelaria Raygoza Alcocer

Directora General

Autorizó



1307 - Instituto Estatal para la Educación de Jóvenes y Adultos

INDICADORES				
IDENTIFICACIÓN DEL PROGRAMA PRESUPUESTARIO				
Programa Presupuestario	M001 - Gestión y Apoyo Institucional			
Unidad Responsable del Programa Presupuestario	1307-1101 - Despacho de la Dirección General del Instituto Estatal para la Educación de Jóvenes y Adultos			
Nivel de Objetivo (Componente)	F,P,C01 - Actividades de facilitación (apoyo) desarrolladas para el cumplimiento de metas de las áreas sustantivas			
IDENTIFICACIÓN DEL INDICADOR				
Indicador	C1 - Porcentaje de cumplimiento programático de metas sustantivas de la institución			
Descripción			Unidad Responsable de la Fuente del Indicador	
Corresponde a la proporción de indicadores contemplados a nivel de Componentes y Actividades en los Programas Presupuestarios sustantivos del Instituto Estatal para la Educación de Jóvenes y Adultos, que alcanzan metas satisfactorias (rango verde) de acuerdo con su semaforización			1307-3408 - Dirección de Planeación y Seguimiento Operativo	
Método de Cálculo	[Total de indicadores de Componentes y Actividades en los Programas Presupuestarios sustantivos del Instituto Estatal para la Educación de Jóvenes y Adultos que alcanzan metas satisfactorias (rango verde) de acuerdo con su semaforización / Total de indicadores de Componentes y Actividades en los Programas Presupuestarios sustantivos del Instituto Estatal para la Educación de Jóvenes y Adultos] X 100			
Referencias Adicionales				
Medios de Verificación	Reportes de avance del SIPPRES, pagina del IEEA, http://www.quintanaoo.gob.mx/ieea/ieea/proyeccion-anual-programatico-del-sippres			
Responsable y Liga de Acceso:	Dirección de Planeación y Seguimiento Operativo, pagina del IEEA, http://www.quintanaoo.gob.mx/ieea/ieea/proyeccion-anual-programatico-del-sippres			
Categoría	Dimensión	Periodicidad	Unidad de Medida del indicador	¿Es para Cuenta Pública?
GESTIÓN	EFICACIA	ANUAL	599 - Porcentaje	SI

José Camilo Reyes Escamilla
 Jefe del Departamento de Estadística

Licda. Román Alejandro Vázquez Carr
 Director de Planeación y Seguimiento Operativo.

Licda. María Catalina Raygoza Alcocer
 Directora General

Elaboró

Revisó

Autorizó





VARIABLES

NUMERADOR	Total de indicadores de Componentes y Actividades en los Programas Presupuestarios sustantivos del Instituto Estatal para la Educación de Jóvenes y Adultos que alcanzan metas satisfactorias (rango verde) de acuerdo con su semaforización	Unidad de Medida del Numerador	373 - Indicadores de Componentes y Actividades ()
DENOMINADOR	Total de indicadores de Componentes y Actividades en los Programas Presupuestarios sustantivos del Instituto Estatal para la Educación de Jóvenes y Adultos	Unidad de Medida del Denominador	373 - Indicadores de Componentes y Actividades ()

METAS

Línea Base		Año Meta	Meta Programada	Comportamiento del	Tipo de	Semaforización					
Año:	2018		an el Año	Indicador hacia la Meta	Método	Verde	Amarillo	Rojo			
Valor:	100.000	2020	92.308	ASCENDENTE	PORCENTAJE	78.462	106.154	69.231	78.461	69.230	106.155

Variable	Calendario Programado												
	Enero	Febrero	Marzo	Abril	Mayo	Junio	Julio	Agosto	Septiembre	Octubre	Noviembre	Diciembre	Total
NUMERADOR	0.000	0.000	12.000	0.000	0.000	12.000	0.000	0.000	12.000	0.000	0.000	12.000	12.000
DENOMINADOR	1.000	1.000	13.000	1.000	1.000	13.000	1.000	1.000	13.000	1.000	1.000	13.000	13.000


 José Camilo Reyes Escamilla
 Jefe del Departamento de Estadística

Elaboró


 Licdo. Román Alejandro Villalón
 Director de Planeación y Seguimiento Operativo.

Revisó


 Licda. María Candela Raygoza Jicoer
 Directora General

Autorizó



1307 - Instituto Estatal para la Educación de Jóvenes y Adultos

INDICADORES

IDENTIFICACIÓN DEL PROGRAMA PRESUPUESTARIO

Programa Presupuestario	M001 - Gestión y Apoyo Institucional
Unidad Responsable del Programa Presupuestario	1307-1101 - Despacho de la Dirección General del Instituto Estatal para la Educación de Jóvenes y Adultos
Nivel de Objetivo (Actividad)	F.P.C01.A01 - Asistencia a las áreas sustantivas en funciones administrativas, jurídicas, de planeación, relaciones públicas u otras funciones de staff

IDENTIFICACIÓN DEL INDICADOR

Indicador	C01A01 - Porcentaje del Presupuesto Ejercido destinado a las áreas staff			
	Descripción	Unidad Responsable de la Fuente del Indicador		
	Corresponde a la proporción del Presupuesto Ejercido de la del Instituto Estatal para la Educación de Jóvenes y Adultos que se destina a áreas de apoyo (o staff)	1307-3405 - Dirección de Administración y Finanzas		
Método de Cálculo	[Monto del Presupuesto Ejercido del Instituto Estatal para la Educación de Jóvenes y Adultos destinado a áreas de apoyo (o staff) / Total de Presupuesto Ejercido del Instituto Estatal para la Educación de Jóvenes y Adultos] X 100			
Referencias Adicionales				
Medios de Verificación	Estado analítico de egresos			
Responsable y Liga de Acceso:	IEEA Departamento de Presupuesto, http://www.quintana-roo.gob.mx/ieea/departamento-de-presupuesto			
Categoría	Dimensión	Periodicidad	Unidad de Medida del Indicador	¿Es para Cuenta Pública?
GESTIÓN	EFICACIA	TRIMESTRAL	599 - Porcentaje	SI

VARIABLES

NUMERADOR	Total de Presupuesto Ejercido del Instituto Estatal para la Educación de Jóvenes y Adultos	Unidad de Medida del Numerador	615 - Presupuesto Ejercido ()
DENOMINADOR	Total de Presupuesto Ejercido del Instituto Estatal para la Educación de Jóvenes y Adultos	Unidad de Medida del Denominador	615 - Presupuesto Ejercido ()

Licda. Alba Nellí Delfín Ferris
Directora de Administración y Finanzas

Licdo. Román Alejandro Yáñez Cas
Director de Planeación y Seguimiento Operativo.

Licda. María Concepción Raygoza Alcocer
Directora General

Elaboró

Revisó

Autorizó

METAS											
Linea Base		Año Meta	Meta Programada	Comportamiento del	Tipo de	Semafización					
Año:	2018		en el Año	Indicador hacia la Meta	Método	Verde		Amarillo		Rojo	
Valor:	70.905	2020	40.000	DESCENDENTE	PORCENTAJE	34.000	46.000	46.000	50.000	34.000	50.000

Variable	Calendario Programado												
	Enero	Febrero	Marzo	Abril	Mayo	Junio	Julio	Agosto	Septiembre	Octubre	Noviembre	Diciembre	Total
NUMERADOR	0.000	0.000	6,420,010.000	0.000	0.000	6,420,010.000	0.000	0.000	6,420,010.000	0.000	0.000	6,420,010.000	25,680,040.000
DENOMINADOR	1.000	1.000	16,050,025.000	1.000	1.000	16,050,025.000	1.000	1.000	16,050,025.000	1.000	1.000	16,050,025.000	64,200,100.000

Licda. Alba Nelly Delfín Barriles
 Directora de Administración y Finanzas
 Elaboró

Licda. Remés Alejandra Véliz Garza
 Directora de Planeación y Seguimiento Operativo.
 Revisó

Licda. María Candelaria Raynoza Alcocer
 Directora General
 Autorizó

