

QUINTANA ROO

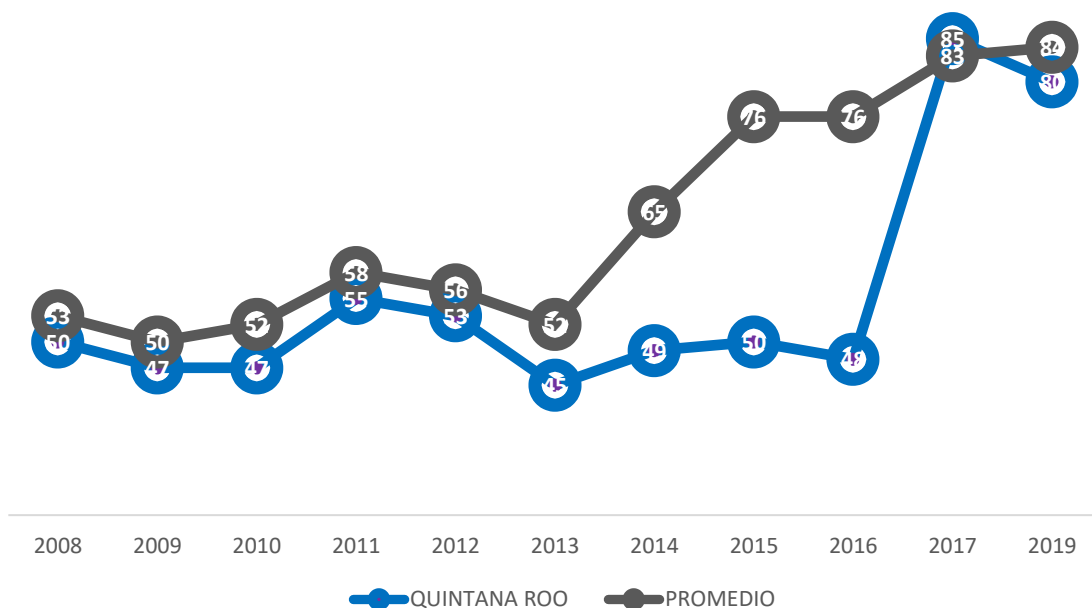
CALIFICACIÓN
EN EL
IIFE 2019

80.2%

POSICIÓN
2019

21°

CUMPLIMIENTO IIFE 2008-2019



Nota: A partir del 2017 el índice se realiza de manera bienal.

CUMPLIMIENTO POR SECCIÓN



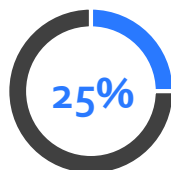
QUINTANA ROO

DATOS RELEVANTES IIFE 2019

Ingresos totales
(MDP)

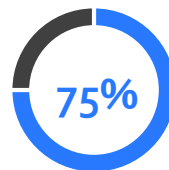
\$34,579.39

INGRESOS
PROPIOS (MDP)



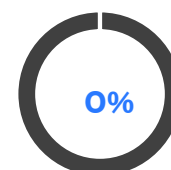
\$8,554

INGRESOS
FEDERALES (MDP)



\$26,026

INGRESOS
POR DEUDA (MDP)



\$0

Egresos totales (MDP)

\$34,579.39

Población

1,664,973

Presupuesto por
habitante

\$20,769

SUELDOS Y SALARIOS (MDP)

2,494

SERVICIOS GENERALES (MDP)

1,823

MATERIALES Y SUMINISTROS (MDP)

408



AYUDAS SOCIALES (MDP)

19,952

OTROS (MDP)

9,901

Deuda (MDP)

\$19,800.70

Deuda como
% del PIB

7.2%

OBLIGACIONES FINANCIERAS

Saldos al 31 de diciembre de cada año (millones de pesos 2018)

