



**Instituto Estatal para la Educación de los Jóvenes y Adultos  
QUINTANA ROO**

**Estado de Situación Financiera**

Al 30/Junio/2020

	<u>2020</u>	<u>2019</u>		<u>2020</u>	<u>2019</u>
<b>ACTIVO</b>			<b>PASIVO</b>		
<b>ACTIVO CIRCULANTE</b>	<b>\$28,447,518.99</b>	<b>\$14,753,256.00</b>	<b>PASIVO CIRCULANTE</b>	<b>\$4,562,975.40</b>	<b>\$5,755,804.35</b>
EFFECTIVO Y EQUIVALENTES	\$23,007,028.53	\$14,683,593.45	CUENTAS POR PAGAR A CORTO PLAZO	\$4,507,951.00	\$5,700,779.95
DERECHOS A RECIBIR EFFECTIVO O EQUIVALENTES	\$5,365,554.68	\$89,662.55	DOCUMENTOS POR PAGAR A CORTO PLAZO	\$0.00	\$0.00
DERECHOS A RECIBIR BIENES O SERVICIOS	\$84,035.78	\$0.00	PORCIÓN A CORTO PLAZO DE LA DEUDA PÚBLICA A LARGO PLAZO	\$0.00	\$0.00
INVENTARIOS	\$0.00	\$0.00	TÍTULOS Y VALORES A CORTO PLAZO	\$0.00	\$0.00
ALMACENES	\$0.00	\$0.00	PASIVOS DIFERIDOS A CORTO PLAZO	\$0.00	\$0.00
ESTIMACIÓN POR PÉRDIDA O DETERIORO DE ACTIVOS CIRCULANTES	\$0.00	\$0.00	FONDOS Y BIENES DE TERCEROS EN GARANTÍA Y/O ADMINISTRACIÓN A CORTO PLAZO	\$0.00	\$0.00
OTROS ACTIVOS CIRCULANTES	\$0.00	\$0.00	PROVISIONES A CORTO PLAZO	\$0.00	\$0.00
<b>Total de Activos Circulantes</b>	<b>\$28,447,518.99</b>	<b>\$14,753,256.00</b>	OTROS PASIVOS A CORTO PLAZO	\$55,024.40	\$55,024.40
<b>ACTIVO NO CIRCULANTE</b>	<b>\$195,554.62</b>	<b>\$1,001,184.00</b>	<b>Total de Pasivos Circulantes</b>	<b>\$4,562,975.40</b>	<b>\$5,755,804.35</b>
INVERSIONES FINANCIERAS A LARGO PLAZO	\$0.00	\$0.00	<b>PASIVO NO CIRCULANTE</b>	<b>\$0.00</b>	<b>\$0.00</b>
DERECHOS A RECIBIR EFFECTIVO O EQUIVALENTES A LARGO PLAZO	\$0.00	\$0.00	CUENTAS POR PAGAR A LARGO PLAZO	\$0.00	\$0.00
BIENES INMUEBLES, INFRAESTRUCTURA Y CONSTRUCCIONES EN PROCESO	\$185,554.63	\$185,554.63	DOCUMENTOS POR PAGAR A LARGO PLAZO	\$0.00	\$0.00
BIENES MUEBLES	\$39,870,085.00	\$39,870,085.00	DEUDA PÚBLICA A LARGO PLAZO	\$0.00	\$0.00
ACTIVOS INTANGIBLES	\$0.00	\$0.00	PASIVOS DIFERIDOS A LARGO PLAZO	\$0.00	\$0.00
DEPRECIACIÓN, DETERIORO Y AMORTIZACIÓN ACUMULADA DE BIENES	-\$39,870,085.01	-\$39,084,455.63	FONDOS Y BIENES DE TERCEROS EN GARANTÍA Y/O ADMINISTRACIÓN A LARGO PLAZO	\$0.00	\$0.00
ACTIVOS DIFERIDOS	\$10,000.00	\$10,000.00	PROVISIONES A LARGO PLAZO	\$0.00	\$0.00
ESTIMACIÓN POR PÉRDIDA O DETERIORO DE ACTIVOS NO CIRCULANTES	\$0.00	\$0.00	<b>Total de Pasivos No Circulantes</b>	<b>\$0.00</b>	<b>\$0.00</b>
OTROS ACTIVOS NO CIRCULANTES	\$0.00	\$0.00			
<b>Total de Activos No Circulantes</b>	<b>\$195,554.62</b>	<b>\$1,001,184.00</b>	<b>Total de Pasivos</b>	<b>\$4,562,975.40</b>	<b>\$5,755,804.35</b>
<b>Total de Activos</b>	<b>\$28,643,073.61</b>	<b>\$15,754,440.00</b>	<b>HACIENDA PÚBLICA/ PATRIMONIO</b>		
			<b>HACIENDA PÚBLICA/PATRIMONIO CONTRIBUIDO</b>	<b>\$4,523,282.87</b>	<b>\$8,299,465.80</b>
			APORTACIONES	\$4,523,282.87	\$8,299,465.80
			DONACIONES DE CAPITAL	\$0.00	\$0.00
			ACTUALIZACIÓN DE LA HACIENDA PÚBLICA/PATRIMONIO	\$0.00	\$0.00
			<b>HACIENDA PÚBLICA /PATRIMONIO GENERADO</b>	<b>\$19,556,815.54</b>	<b>\$3,899,169.85</b>
			RESULTADOS DEL EJERCICIO (AHORRO/ DESAHORRO)	\$14,040,534.94	-\$1,043,511.94
			RESULTADOS DE EJERCICIOS ANTERIORES	\$5,518,280.60	\$4,742,681.79
			REVALÚOS	\$0.00	\$0.00
			RESERVAS	\$0.00	\$0.00
			RECTIFICACIONES DE RESULTADOS DE EJERCICIOS ANTERIORES	\$0.00	\$0.00
			<b>EXCESO O INSUFICIENCIA EN LA ACTUALIZACIÓN DE LA HACIENDA PÚBLICA/ PATRIMONIO</b>	<b>\$0.00</b>	<b>\$0.00</b>
			RESULTADO POR POSICIÓN MONETARIA	\$0.00	\$0.00
			RESULTADO POR TENENCIA DE ACTIVOS NO MONETARIOS	\$0.00	\$0.00
<b>Total Hacienda Pública/Patrimonio</b>	<b>\$24,080,098.21</b>	<b>\$9,998,635.65</b>			
<b>Total de Pasivo y Hacienda Pública/Patrimonio</b>	<b>\$28,643,073.61</b>	<b>\$15,754,440.00</b>			

"Bajo protesta de decir verdad declaramos que los Estados Financieros y sus notas, son razonablemente correctos y son responsabilidad del emisor".

Lic. María Candelaria Raygoza Alcocer.  
DIRECTORA GENERAL

L.C. Ana Elena de la C. Quijano García.  
JEFA DE RECURSOS FINANCIEROS

Lic. Alba Nelly Delfín Barrios  
DIRECTORA ADMINISTRATIVA Y FINANZAS



# Instituto Estatal para la Educación de los Jóvenes y Adultos

## QUINTANA ROO

### Estado de Actividades

Del 01/Enero/2020 al 30/Junio/2020

	<u>2020</u>	<u>2019</u>
INGRESOS Y OTROS BENEFICIOS		
<b>INGRESOS DE GESTIÓN</b>	\$0.00	\$0.00
IMPUESTOS	\$0.00	\$0.00
CUOTAS Y APORTACIONES DE SEGURIDAD SOCIAL	\$0.00	\$0.00
CONTRIBUCIONES DE MEJORAS	\$0.00	\$0.00
DERECHOS	\$0.00	\$0.00
PRODUCTOS	\$0.00	\$0.00
APROVECHAMIENTOS	\$0.00	\$0.00
INGRESOS POR VENTA DE BIENES Y PRESTACIÓN DE SERVICIOS	\$0.00	\$0.00
<b>PARTICIPACIONES, APORTACIONES, CONVENIOS, INCENTIVOS DERIVADOS DE LA COLABORACIÓN FISCAL, FONDOS DISTINTOS DE APORTACIONES, TRANSFERENCIAS, ASIGNACIONES, SUBSIDIOS Y SUBVENCIONES, Y PENSIONES Y JUBILACIONES</b>	<b>\$39,532,281.64</b>	<b>\$87,993,172.49</b>
PARTICIPACIONES, APORTACIONES, CONVENIOS, INCENTIVOS DERIVADOS DE LA COLABORACIÓN FISCAL Y FONDOS DISTINTOS DE APORTACIONES	\$39,532,281.64	\$87,993,172.49
TRANSFERENCIAS, ASIGNACIONES, SUBSIDIOS Y SUBVENCIONES, Y PENSIONES Y JUBILACIONES	\$0.00	\$0.00
<b>OTROS INGRESOS Y BENEFICIOS</b>	<b>\$30,114.15</b>	<b>\$324,354.74</b>
INGRESOS FINANCIEROS	\$0.00	\$0.00
INCREMENTO POR VARIACIÓN DE INVENTARIOS	\$0.00	\$0.00
DISMINUCIÓN DEL EXCESO DE ESTIMACIONES POR PÉRDIDA O DETERIORO U OBSOLESCENCIA	\$0.00	\$0.00
DISMINUCIÓN DEL EXCESO DE PROVISIONES	\$0.00	\$0.00
OTROS INGRESOS Y BENEFICIOS VARIOS	\$30,114.15	\$324,354.74
<b>Total de Ingresos y Otros Beneficios</b>	<b>\$39,562,395.79</b>	<b>\$88,317,527.23</b>
<b>GASTOS Y OTRAS PÉRDIDAS</b>	<b>\$24,716,231.47</b>	<b>\$86,674,801.47</b>
<b>GASTOS DE FUNCIONAMIENTO</b>	<b>\$23,111,471.55</b>	<b>\$72,895,367.47</b>
SERVICIOS PERSONALES	\$20,365,192.44	\$43,985,203.28
MATERIALES Y SUMINISTROS	\$805,609.76	\$5,912,289.73
SERVICIOS GENERALES	\$1,940,669.35	\$22,997,874.46
<b>TRANSFERENCIAS, ASIGNACIONES, SUBSIDIOS Y OTRAS AYUDAS</b>	<b>\$1,604,759.92</b>	<b>\$13,779,434.00</b>
TRANSFERENCIAS INTERNAS Y ASIGNACIONES AL SECTOR PÚBLICO	\$0.00	\$0.00
TRANSFERENCIAS AL RESTO DEL SECTOR PÚBLICO	\$0.00	\$0.00
SUBSIDIOS Y SUBVENCIONES	\$0.00	\$0.00
AYUDAS SOCIALES	\$1,604,759.92	\$13,779,434.00
PENSIONES Y JUBILACIONES	\$0.00	\$0.00
TRANSFERENCIAS A FIDEICOMISOS, MANDATOS Y CONTRATOS ANÁLOGOS	\$0.00	\$0.00
TRANSFERENCIAS A LA SEGURIDAD SOCIAL	\$0.00	\$0.00
DONATIVOS	\$0.00	\$0.00
TRANSFERENCIAS AL EXTERIOR	\$0.00	\$0.00
<b>PARTICIPACIONES Y APORTACIONES</b>	<b>\$0.00</b>	<b>\$0.00</b>
PARTICIPACIONES	\$0.00	\$0.00
APORTACIONES	\$0.00	\$0.00
CONVENIOS	\$0.00	\$0.00
<b>INTERESES, COMISIONES Y OTROS GASTOS DE LA DEUDA PÚBLICA</b>	<b>\$0.00</b>	<b>\$0.00</b>
INTERESES DE LA DEUDA PÚBLICA	\$0.00	\$0.00
COMISIONES DE LA DEUDA PÚBLICA	\$0.00	\$0.00
GASTOS DE LA DEUDA PÚBLICA	\$0.00	\$0.00
COSTO POR COBERTURAS	\$0.00	\$0.00
APOYOS FINANCIEROS	\$0.00	\$0.00



# Instituto Estatal para la Educación de los Jóvenes y Adultos

## QUINTANA ROO


### Estado de Actividades


Usu: Ana


Del 01/Enero/2020 al 30/Junio/2020

	<u>2020</u>	<u>2019</u>
<b>OTROS GASTOS Y PÉRDIDAS EXTRAORDINARIAS</b>	<b>\$805,629.38</b>	<b>\$2,686,237.70</b>
ESTIMACIONES, DEPRECIACIONES, DETERIOROS, OBSOLESCENCIA Y AMORTIZACIONES	\$805,629.38	\$2,571,287.70
PROVISIONES	\$0.00	\$0.00
DISMINUCIÓN DE INVENTARIOS	\$0.00	\$0.00
AUMENTO POR INSUFICIENCIA DE ESTIMACIONES POR PÉRDIDA O DETERIORO U OBSOLESCENCIA	\$0.00	\$0.00
AUMENTO POR INSUFICIENCIA DE PROVISIONES	\$0.00	\$0.00
OTROS GASTOS	\$0.00	\$114,950.00
<b>INVERSIÓN PÚBLICA</b>	<b>\$0.00</b>	<b>\$0.00</b>
INVERSIÓN PÚBLICA NO CAPITALIZABLE	\$0.00	\$0.00
<b>Total de Gastos y otras Pérdidas</b>	<b>\$25,521,860.85</b>	<b>\$89,361,039.17</b>
<b>Resultado del Ejercicio (Ahorro/Desahorro)</b>	<b>\$14,040,534.94</b>	<b>-\$1,043,511.94</b>

"Bajo protesta de decir verdad declaramos que los Estados Financieros y sus notas, son razonablemente correctos y son responsabilidad del emisor".

  
Lic. María Candelaria Raygoza Alcocer.  
DIRECTORA GENERAL.

  
Lic. Alba Nelly Delina Barrios  
DIRECTORA ADMINISTRATIVA Y FINANZAS

  
Lic. Ana Elena de la C. Quijano García.  
JEFA DE RECURSOS FINANCIEROS



Instituto Estatal para la Educación de los Jóvenes v Adultos  
QUINTANA ROO

Estado de Variaciones en la Hacienda Pública

Del 01/Enero/2020 Al 30/Junio/2020

Usr: Ana

Concepto	Hacienda Pública/ Patrimonio Contribuido	Hacienda Pública/ Patrimonio Generado De Ejercicios Anteriores	Hacienda Pública/ Patrimonio Generado Del Ejercicio	Exceso o Insuficiencia en la Actualización de la Hacienda Pública / Patrimonio	Total
<b>HACIENDA PÚBLICA/PATRIMONIO CONTRIBUIDO NETO 2019</b>					<b>\$6,299,465.80</b>
APORTACIONES	\$6,299,465.80	\$0.00	\$0.00	\$0.00	\$6,299,465.80
DONACIONES DE CAPITAL	\$0.00	\$0.00	\$0.00	\$0.00	\$0.00
ACTUALIZACIÓN DE LA HACIENDA PÚBLICA/PATRIMONIO	\$0.00	\$0.00	\$0.00	\$0.00	\$0.00
<b>HACIENDA PÚBLICA /PATRIMONIO GENERADO NETO 2019</b>	<b>\$0.00</b>	<b>\$4,742,681.79</b>	<b>-\$1,043,511.94</b>	<b>\$0.00</b>	<b>\$3,699,169.85</b>
RESULTADOS DEL EJERCICIO (AHORRO/ DESAHOORRO)	\$0.00	\$0.00	-\$1,043,511.94	\$0.00	-\$1,043,511.94
RESULTADOS DE EJERCICIOS ANTERIORES	\$0.00	\$4,742,681.79	\$0.00	\$0.00	\$4,742,681.79
REVALUOS	\$0.00	\$0.00	\$0.00	\$0.00	\$0.00
RESERVAS	\$0.00	\$0.00	\$0.00	\$0.00	\$0.00
RECTIFICACIONES DE RESULTADOS DE EJERCICIOS ANTERIORES	\$0.00	\$0.00	\$0.00	\$0.00	\$0.00
<b>EXCESO O INSUFICIENCIA EN LA ACTUALIZACIÓN DE LA HACIENDA PÚBLICA/ PATRIMONIO NETO 2019</b>	<b>\$0.00</b>	<b>\$0.00</b>	<b>\$0.00</b>	<b>\$0.00</b>	<b>\$0.00</b>
RESULTADO POR POSICIÓN MONETARIA	\$0.00	\$0.00	\$0.00	\$0.00	\$0.00
RESULTADO POR TENENCIA DE ACTIVOS NO MONETARIOS	\$0.00	\$0.00	\$0.00	\$0.00	\$0.00
<b>HACIENDA PÚBLICA / PATRIMONIO NETO FINAL 2019</b>	<b>\$6,299,465.80</b>	<b>\$4,742,681.79</b>	<b>-\$1,043,511.94</b>	<b>\$0.00</b>	<b>\$9,998,635.65</b>
<b>CAMBIO EN LA HACIENDA PÚBLICA/PATRIMONIO CONTRIBUIDO NETO 2020</b>	<b>\$4,523,282.67</b>	<b>\$0.00</b>	<b>\$0.00</b>	<b>\$0.00</b>	<b>\$4,523,282.67</b>
APORTACIONES	\$4,523,282.67	\$0.00	\$0.00	\$0.00	\$0.00
DONACIONES DE CAPITAL	\$0.00	\$0.00	\$0.00	\$0.00	\$0.00
ACTUALIZACIÓN DE LA HACIENDA PÚBLICA/PATRIMONIO	\$0.00	\$0.00	\$0.00	\$0.00	\$0.00
<b>VARIACIONES DE LA HACIENDA PÚBLICA / PATRIMONIO GENERADO NETO 2020</b>	<b>\$19,556,815.54</b>	<b>\$0.00</b>	<b>\$0.00</b>	<b>\$0.00</b>	<b>\$19,556,815.54</b>
RESULTADOS DEL EJERCICIO (AHORRO/ DESAHOORRO)	\$14,040,534.94	\$0.00	\$0.00	\$0.00	\$14,040,534.94
RESULTADOS DE EJERCICIOS ANTERIORES	\$5,516,280.60	\$0.00	\$0.00	\$0.00	\$5,516,280.60
REVALUOS	\$0.00	\$0.00	\$0.00	\$0.00	\$0.00
RESERVAS	\$0.00	\$0.00	\$0.00	\$0.00	\$0.00
RECTIFICACIONES DE RESULTADOS DE EJERCICIOS ANTERIORES	\$0.00	\$0.00	\$0.00	\$0.00	\$0.00
<b>CAMBIO EN EL EXCESO O INSUFICIENCIA EN LA ACTUALIZACIÓN DE LA HACIENDA PÚBLICA/ PATRIMONIO NETO 2020</b>	<b>\$0.00</b>	<b>\$0.00</b>	<b>\$0.00</b>	<b>\$0.00</b>	<b>\$0.00</b>
RESULTADO POR POSICIÓN MONETARIA	\$0.00	\$0.00	\$0.00	\$0.00	\$0.00
RESULTADO POR TENENCIA DE ACTIVOS NO MONETARIOS	\$0.00	\$0.00	\$0.00	\$0.00	\$0.00
<b>HACIENDA PÚBLICA / PATRIMONIO NETO FINAL 2020</b>	<b>\$24,080,098.21</b>	<b>\$4,742,681.79</b>	<b>\$5,462,568.98</b>	<b>\$0.00</b>	<b>\$24,080,098.21</b>

"Bajo protesta de decir verdad declaramos que los Estados financieros y sus notas, son razonablemente correctos y son responsabilidad del emisor".

Lic. María Candelaria Raygoza Alcocer  
DIRECTORA GENERAL

Lic. Ana Nelú Relfin Barros  
DIRECTORA ADMINISTRATIVA Y FINANZAS

L.C. Ana Eleonora C. Quijano García.  
JEFA DE RECURSOS FINANCIEROS

	<u>Origen</u>	<u>Aplicación</u>
<b>ACTIVO</b>	<b><u>\$28,643,073.61</u></b>	
<b><u>ACTIVO CIRCULANTE</u></b>	<b><u>\$28,447,518.99</u></b>	<b><u>\$0.00</u></b>
EFFECTIVO Y EQUIVALENTES	\$23,007,928.53	\$0.00
DERECHOS A RECIBIR EFECTIVO O EQUIVALENTES	\$5,355,554.88	\$0.00
DERECHOS A RECIBIR BIENES O SERVICIOS	\$84,035.78	\$0.00
INVENTARIOS	\$0.00	\$0.00
ALMACENES	\$0.00	\$0.00
ESTIMACIÓN POR PÉRDIDA O DETERIORO DE ACTIVOS CIRCULANTES	\$0.00	\$0.00
OTROS ACTIVOS CIRCULANTES	\$0.00	\$0.00
<b><u>ACTIVO NO CIRCULANTE</u></b>	<b><u>\$195,554.62</u></b>	<b><u>\$0.00</u></b>
INVERSIONES FINANCIERAS A LARGO PLAZO	\$0.00	\$0.00
DERECHOS A RECIBIR EFECTIVO O EQUIVALENTES A LARGO PLAZO	\$0.00	\$0.00
BIENES INMUEBLES, INFRAESTRUCTURA Y CONSTRUCCIONES EN PROCESO	\$185,554.63	\$0.00
BIENES MUEBLES	\$39,870,085.00	\$0.00
ACTIVOS INTANGIBLES	\$0.00	\$0.00
DEPRECIACIÓN, DETERIORO Y AMORTIZACIÓN ACUMULADA DE BIENES	-\$39,870,085.01	\$0.00
ACTIVOS DIFERIDOS	\$10,000.00	\$0.00
ESTIMACIÓN POR PÉRDIDA O DETERIORO DE ACTIVOS NO CIRCULANTES	\$0.00	\$0.00
OTROS ACTIVOS NO CIRCULANTES	\$0.00	\$0.00
<b>PASIVO</b>	<b><u>\$4,562,975.40 #</u></b>	<b><u>\$3,232,227.23</u></b>
<b><u>PASIVO CIRCULANTE</u></b>	<b><u>\$4,562,975.40 #</u></b>	<b><u>\$3,232,227.23</u></b>
CUENTAS POR PAGAR A CORTO PLAZO	\$0.00	\$3,177,202.83
DOCUMENTOS POR PAGAR A CORTO PLAZO	\$4,507,951.00	\$0.00
PORCIÓN A CORTO PLAZO DE LA DEUDA PÚBLICA A LARGO PLAZO	\$0.00	\$0.00
TÍTULOS Y VALORES A CORTO PLAZO	\$0.00	\$0.00
PASIVOS DIFERIDOS A CORTO PLAZO	\$0.00	\$0.00
FONDOS Y BIENES DE TERCEROS EN GARANTÍA Y/O ADMINISTRACIÓN A CORTO PLAZO	\$0.00	\$0.00
PROVISIONES A CORTO PLAZO	\$0.00	\$0.00
OTROS PASIVOS A CORTO PLAZO	\$55,024.40	\$55,024.40
<b><u>PASIVO NO CIRCULANTE</u></b>	<b><u>\$0.00</u></b>	<b><u>\$0.00</u></b>
CUENTAS POR PAGAR A LARGO PLAZO	\$0.00	\$0.00
DOCUMENTOS POR PAGAR A LARGO PLAZO	\$0.00	\$0.00
DEUDA PÚBLICA A LARGO PLAZO	\$0.00	\$0.00
PASIVOS DIFERIDOS A LARGO PLAZO	\$0.00	\$0.00
FONDOS Y BIENES DE TERCEROS EN GARANTÍA Y/O ADMINISTRACIÓN A LARGO PLAZO	\$0.00	\$0.00
PROVISIONES A LARGO PLAZO	\$0.00	\$0.00
<b>HACIENDA PÚBLICA/ PATRIMONIO</b>	<b><u>\$24,080,098.21</u></b>	<b><u>\$15,137,984.02</u></b>
<b><u>HACIENDA PÚBLICA/PATRIMONIO CONTRIBUIDO</u></b>	<b><u>\$4,523,282.67</u></b>	<b><u>\$6,299,465.80</u></b>
APORTACIONES	\$4,523,282.67	\$6,299,465.80
DONACIONES DE CAPITAL	\$0.00	\$0.00
ACTUALIZACIÓN DE LA HACIENDA PÚBLICA/PATRIMONIO	\$0.00	\$0.00
<b><u>HACIENDA PÚBLICA /PATRIMONIO GENERADO</u></b>	<b><u>\$19,556,815.54</u></b>	<b><u>\$8,838,518.22</u></b>
RESULTADOS DEL EJERCICIO (AHORRO/ DESAHORRO)	\$14,040,534.94	\$5,096,396.75
RESULTADOS DE EJERCICIOS ANTERIORES	\$5,516,280.60	\$3,742,121.47
REVALÚOS	\$0.00	\$0.00
RESERVAS	\$0.00	\$0.00
RECTIFICACIONES DE RESULTADOS DE EJERCICIOS ANTERIORES	\$0.00	\$0.00
<b><u>EXCESO O INSUFICIENCIA EN LA ACTUALIZACIÓN DE LA HACIENDA PÚBLICA/ PATRIMONIO</u></b>	<b><u>\$0.00</u></b>	<b><u>\$0.00</u></b>
RESULTADO POR POSICIÓN MONETARIA	\$0.00	\$0.00
RESULTADO POR TENENCIA DE ACTIVOS NO MONETARIOS	\$0.00	\$0.00
<b>TOTAL</b>	<b><u>\$28,643,073.61</u></b>	<b><u>\$18,370,211.25</u></b>

"Bajo protesta de decir verdad declaramos que los Estados Financieros y sus notas, son razonablemente correctos y son responsabilidad del emisor".

Lic. María Candelaria Raygoza Alcocer.  
DIRECTORA GENERAL.

L.C. Ana Elena de la C. Quijano García.  
JEFA DE RECURSOS FINANCIEROS

Lic. Alba Nelly Delmón Barrios  
DIRECTORA ADMINISTRATIVA Y FINANZAS



Instituto Estatal para la Educación de los Jóvenes y  
QUINTANA ROO

Estados de Flujo de Efectivos

Del 01/Enero/2020 Al 30/Junio/2020

Concepto	2020	2019
<b>FLUJOS DE EFECTIVO DE LAS ACTIVIDADES DE OPERACIÓN</b>		
<b>ORIGEN</b>	<b>\$39,562,395.79</b>	<b>\$88,317,527.23</b>
IMPUESTOS	\$0.00	\$0.00
CUOTAS Y APORTACIONES DE SEGURIDAD SOCIAL	\$0.00	\$0.00
CONTRIBUCIONES DE MEJORAS	\$0.00	\$0.00
DERECHOS	\$0.00	\$0.00
PRODUCTOS	\$0.00	\$0.00
APROVECHAMIENTOS	\$0.00	\$0.00
INGRESOS POR VENTA DE BIENES Y PRESTACIÓN DE SERVICIOS	\$30,114.15	\$324,354.74
PARTICIPACIONES, APORTACIONES, CONVENIOS, INCENTIVOS DERIVADOS DE LA COLABORACIÓN FISCAL Y FONDOS DISTINTOS DE APORTACIONES	\$39,532,281.64	\$87,993,172.49
TRANSFERENCIAS, ASIGNACIONES, SUBSIDIOS Y SUBVENCIONES, Y PENSIONES Y JUBILACIONES	\$0.00	\$0.00
OTROS ORÍGENES DE OPERACIÓN	\$0.00	\$0.00
<b>APLICACIÓN</b>	<b>\$23,910,602.09</b>	<b>\$86,674,801.47</b>
SERVICIOS PERSONALES	\$20,365,192.44	\$43,985,203.28
MATERIALES Y SUMINISTROS	\$805,809.76	\$5,912,289.73
SERVICIOS GENERALES	\$1,940,669.35	\$22,997,874.46
TRANSFERENCIAS INTERNAS Y ASIGNACIONES AL SECTOR PÚBLICO	\$0.00	\$0.00
TRANSFERENCIAS AL RESTO DEL SECTOR PÚBLICO	\$0.00	\$0.00
SUBSIDIOS Y SUBVENCIONES	\$0.00	\$0.00
AYUDAS SOCIALES	\$1,604,759.92	\$13,779,434.00
PENSIONES Y JUBILACIONES	\$0.00	\$0.00
TRANSFERENCIAS A FIDEICOMISOS, MANDATOS Y OTROS ANÁLOGOS	\$0.00	\$0.00
TRANSFERENCIAS A LA SEGURIDAD SOCIAL	\$0.00	\$0.00
DONATIVOS	\$0.00	\$0.00
TRANSFERENCIAS AL EXTERIOR	\$0.00	\$0.00
PARTICIPACIONES	\$0.00	\$0.00
APORTACIONES	\$0.00	\$0.00
CONVENIOS	\$0.00	\$0.00
OTRAS APLICACIONES DE OPERACIÓN	-\$805,629.38	\$0.00
<b>FLUJOS NETOS DE EFECTIVO POR ACTIVIDADES DE OPERACIÓN</b>	<b>\$15,651,793.70</b>	<b>\$86,674,801.47</b>
<b>FLUJOS DE EFECTIVO DE LAS ACTIVIDADES DE INVERSIÓN</b>		
<b>ORIGEN</b>	<b>\$0.00</b>	<b>\$0.00</b>
BIENES INMUEBLES, INFRAESTRUCTURA Y CONSTRUCCIONES EN PROCESO	\$0.00	\$0.00
BIENES MUEBLES	\$0.00	\$0.00
OTROS ORÍGENES DE INVERSIÓN	\$0.00	\$0.00
<b>APLICACIÓN</b>	<b>\$0.00</b>	<b>\$0.00</b>
BIENES INMUEBLES, INFRAESTRUCTURA Y CONSTRUCCIONES EN PROCESO	\$0.00	\$0.00
BIENES MUEBLES	\$0.00	\$0.00
OTRAS APLICACIONES DE INVERSIÓN	\$0.00	\$0.00
<b>FLUJOS NETOS DE EFECTIVO POR ACTIVIDADES DE INVERSIÓN</b>	<b>\$0.00</b>	<b>\$0.00</b>
<b>FLUJO DE EFECTIVO DE LAS ACTIVIDADES DE FINANCIAMIENTO</b>		
<b>ORIGEN</b>	<b>-\$5,285,892.13</b>	<b>\$2,571,287.70</b>
ENDEUDAMIENTO NETO	\$0.00	\$0.00
EXTERNO	\$0.00	\$0.00
INTERNO	\$0.00	\$0.00
OTROS ORÍGENES DE FINANCIAMIENTO	-\$5,285,892.13	\$2,571,287.70
<b>APLICACIÓN</b>	<b>-\$2,041,566.49</b>	<b>\$1,498,829.31</b>
SERVICIOS DE LA DEUDA	-\$2,041,566.49	\$1,498,829.31
INTERNO	\$0.00	\$0.00
EXTERNO	\$0.00	\$0.00
OTRAS APLICACIONES DE FINANCIAMIENTO	\$0.00	\$0.00
<b>FLUJOS NETOS DE EFECTIVO POR ACTIVIDADES DE FINANCIAMIENTO</b>	<b>-\$7,327,458.62</b>	<b>\$4,070,117.01</b>
<b>INCREMENTO/DISMINUCIÓN NETA EN EL EFECTIVO Y EQUIVALENTES AL EFECTIVO</b>	<b>\$8,324,335.08</b>	<b>\$2,467,007.49</b>



**Instituto Estatal para la Educación de los Jóvenes y  
QUINTANA ROO**


**Estados de Flujo de Efectivos**


**Del 01/Enero/2020 Al 30/Junio/2020**


Usr: Ana  
Rep:  
rptEstadoFlujosEfectivo

<b>Concepto</b>	<b>2020</b>	<b>2019</b>
EFFECTIVO Y EQUIVALENTES AL EFECTIVO AL INICIO DEL EJERCICIO	\$14,683,593.45	\$12,216,585.96
EFFECTIVO Y EQUIVALENTES AL EFECTIVO AL FINAL DEL EJERCICIO	\$23,007,928.53	\$14,683,593.45

"Bajo protesta de decir verdad declaramos que los Estados Financieros y sus notas, son razonablemente correctos y son responsabilidad del emisor".

  
Lic. María Candelaria Raygoza Alcocer.  
DIRECTORA GENERAL.

  
Lic. Alba Nelly Delfin Barrios  
DIRECTORA ADMINISTRATIVA Y FINANZAS

  
L.C. Ana Elena de la C. Quijano García.  
JEFA DE RECURSOS FINANCIEROS



**Instituto Estatal para la Educación de los Jóvenes y Adultos  
QUINTANA ROO**

**Estado Analítico del Activo**

Del 01/Enero/2020 al 30/Junio/2020

Concepto	Saldo Inicial 1	Cargos del periodo 2	Abonos del periodo 3	Saldo Final 4(1+2-3)	Variación del Periodo (4-1)
<b>ACTIVO</b>	<b>\$26,772,886.26</b>	<b>\$8,607,651.83</b>	<b>\$6,737,464.48</b>	<b>\$28,643,073.61</b>	<b>\$1,870,187.35</b>
<b>ACTIVO CIRCULANTE</b>	<b>\$26,577,331.64</b>	<b>\$8,607,651.83</b>	<b>\$6,737,464.48</b>	<b>\$28,447,618.99</b>	<b>\$1,870,187.35</b>
EFFECTIVO Y EQUIVALENTES	\$22,115,183.54	7,006,904.91	6,114,159.92	\$23,007,928.53	\$892,744.99
DERECHOS A RECIBIR EFFECTIVO O EQUIVALENTES	\$4,462,148.10	1,516,711.14	623,304.56	\$5,355,554.88	\$893,408.58
DERECHOS A RECIBIR BIENES O SERVICIOS	\$0.00	\$84,035.78	\$0.00	\$84,035.78	\$0.00
INVENTARIOS	\$0.00	\$0.00	\$0.00	\$0.00	\$0.00
ALMACENES	\$0.00	\$0.00	\$0.00	\$0.00	\$0.00
ESTIMACIÓN POR PÉRDIDA O DETERIORO DE ACTIVOS CIRCULANTES	\$0.00	\$0.00	\$0.00	\$0.00	\$0.00
OTROS ACTIVOS CIRCULANTES	\$0.00	\$0.00	\$0.00	\$0.00	\$0.00
<b>ACTIVO NO CIRCULANTE</b>	<b>\$195,554.62</b>	<b>\$0.00</b>	<b>\$0.00</b>	<b>\$195,554.62</b>	<b>\$0.00</b>
INVERSIONES FINANCIERAS A LARGO PLAZO	\$0.00	\$0.00	\$0.00	\$0.00	\$0.00
DERECHOS A RECIBIR EFFECTIVO O EQUIVALENTES A LARGO PLAZO	\$0.00	\$0.00	\$0.00	\$0.00	\$0.00
BIENES INMUEBLES, INFRAESTRUCTURA Y CONSTRUCCIONES EN PROCESO	\$185,554.63	\$0.00	\$0.00	\$185,554.63	\$0.00
BIENES MUEBLES	\$39,870,085.00	\$0.00	\$0.00	\$39,870,085.00	\$0.00
ACTIVOS INTANGIBLES	\$0.00	\$0.00	\$0.00	\$0.00	\$0.00
DEPRECIACIÓN, DETERIORO Y AMORTIZACIÓN ACUMULADA DE BIENES	-\$39,870,085.01	\$0.00	\$0.00	-\$39,870,085.01	\$0.00
ACTIVOS DIFERIDOS	\$10,000.00	\$0.00	\$0.00	\$10,000.00	\$0.00
ESTIMACIÓN POR PÉRDIDA O DETERIORO DE ACTIVOS NO CIRCULANTES	\$0.00	\$0.00	\$0.00	\$0.00	\$0.00
OTROS ACTIVOS NO CIRCULANTES	\$0.00	\$0.00	\$0.00	\$0.00	\$0.00

"Bajo protesta de decir verdad declaramos que los Estados Financieros y sus notas, son razonablemente correctos y son responsabilidad del emisor".

Lic. María Candelaria Raygoza Alcócer.  
DIRECTORA GENERAL.

M.C. Ana Nelly Delgado Ramos  
DIRECTORA ADMINISTRATIVA Y FINANZAS

L.C. Ana Elena de la C. Quijano García.  
JEFA DE RECURSOS FINANCIEROS






Instituto Estatal para la Educación de los Jóvenes y Adultos  
QUINTANA ROO


Estado Analítico de la Deuda y Otros Pasivos

Del 01/Enero/2020 Al 30/Junio/2020

Denominación de las Deudas	Moneda de Contratación	Institución o País Acreedor	Saldo Inicial del Periodo	Saldo Final del Periodo
<b>DEUDA PÚBLICA</b>				
<b>Corto Plazo</b>				
<b>Deuda Interna</b>				
Instituciones de Crédito	Peso	México	\$0.00	\$0.00
Títulos y Valores	Peso	México	\$0.00	\$0.00
Arrendamientos Financieros	Peso	México	\$0.00	\$0.00
<b>Deuda Externa</b>				
Organismos Financieros Internacionales	Peso	México	\$0.00	\$0.00
Deuda Bilateral	Peso	México	\$0.00	\$0.00
Títulos y Valores	Peso	México	\$0.00	\$0.00
Arrendamientos Financieros	Peso	México	\$0.00	\$0.00
Subtotal Corto Plazo	Peso	México	\$0.00	\$0.00
<b>Largo Plazo</b>				
<b>Deuda Interna</b>				
Instituciones de Crédito	Peso	México	\$0.00	\$0.00
Títulos y Valores	Peso	México	\$0.00	\$0.00
Arrendamientos Financieros	Peso	México	\$0.00	\$0.00
<b>Deuda Externa</b>				
Organismos Financieros Internacionales	Peso	México	\$0.00	\$0.00
Deuda Bilateral	Peso	México	\$0.00	\$0.00
Títulos y Valores	Peso	México	\$0.00	\$0.00
Arrendamientos Financieros	Peso	México	\$0.00	\$0.00
Subtotal Largo Plazo	Peso	México	\$0.00	\$0.00
<b>Otros Pasivos</b>	<b>Peso</b>	<b>México</b>	<b>\$0.00</b>	<b>\$0.00</b>
<b>Total Deuda y Otros Pasivos</b>	<b>Peso</b>	<b>México</b>	<b>\$0.00</b>	<b>\$0.00</b>

"Bajo protesta de decir verdad declaramos que los Estados Financieros y sus notas, son razonablemente correctos y son responsabilidad del emisor".

  
Lic. María Candelaria Raygoza Alcocer.  
DIRECTORA GENERAL

  
Lic. Ana Nancy Delma Barrios  
DIRECTORA ADMINISTRATIVA Y FINANZAS

  
Lic. Ana Elena de la Cruz Quijano García.  
JEFA DE RECURSOS FINANCIEROS

## 1. NOTAS A LOS ESTADOS FINANCIEROS

Con el propósito de dar cumplimiento a los artículos 46 y 49 de la Ley General de Contabilidad Gubernamental, los entes públicos deberán acompañar notas a los estados financieros cuyos rubros así lo requieran teniendo presente los postulados de revelación suficiente e importancia relativa con la finalidad, que la información sea de mayor utilidad para los usuarios.

A continuación se presentan los tres tipos de notas que acompañan a los estados, a saber:

- a) Notas de desglose;
- b) Notas de memoria (cuentas de orden), y
- c) Notas de gestión administrativa.

### a) NOTAS DE DESGLOSE

#### l) Notas al Estado de Situación Financiera

Con el propósito de dar cumplimiento a los artículos 46 y 49 de la Ley General de Contabilidad Gubernamental, el ente público deberá acompañar notas a los estados financieros cuyos rubros (Ver documento normativo emitido por el CONAC) así lo requieran de acuerdo al lineamiento de norma a los estados financieros emitido por el Consejo Nacional de Armonización Contable en el siguiente orden:

Activo

Efectivo y Equivalentes.

Esta cuenta presenta un saldo al 30 de Junio de 2020 de \$ 23,007,928.53 pesos correspondientes a:

FONDO	TIPO	MONTO
RAMO 33 (FAETA) Gasto de operación y Ayudas Sociales	Federal	8,001,885.54
RAMO 11 (CONVENIO) Ayudas Sociales	Federal	1,202,048.35
GOBIERNO Gasto de Operación y Ayudas Sociales	Estatad	13,803,994.64



### Derechos a recibir Efectivo y Equivalentes y Bienes o Servicios a Recibir

El saldo de esta cuenta al 30 de Junio de 2020 es de \$ 5,355,554.68 pesos, está integrado por:

2020	2019	Concepto
-989,278.00	-989,278.00	Son recursos que no fueron ministrados por el gobierno estatal en el ejercicio 2015 y 2016.
	784,720.72	Recursos correspondientes al presupuesto del ejercicio 2017 pero que no han sido depositados a la cuenta del Instituto, los cuales deberán ser ministrados en el ejercicio 2019
	183,245	Recursos otorgados al Patronato Pro educación para Adultos de enero a diciembre 2019 para el pago de figuras solidarias
	0	Recursos otorgados al Instituto Estatal para la Educación de Jóvenes y Adultos en el ejercicio 2019
6,344,832.10	205,017.33	Recursos ministrados a las Coordinaciones de Zonas para su gasto de operación y gastos a comprobar por viáticos y combustibles del personal de este Instituto.
<b>5,355,554.68</b>	<b>183,705.05</b>	<b>Gran Total</b>

### Bienes Muebles, Inmuebles e Intangibles.

Representa el monto de bienes muebles e inmuebles requeridos para el buen desarrollo de las actividades del personal de este instituto.

### Bienes muebles

El saldo de esta cuenta al 30 de Junio de 2020 es de \$ 39,870,085.00, integrado con las siguientes cuentas:

Tipo de Activo	Saldos al 31 de Enero 2020	Altas 2019	Bajas 2019	Saldo al 30 de Junio de 2020
Equipo de Instrumentación Médica.	110,151.30			110,151.30
Mobiliario y Equipo	6,777,579.51			6,777,579.51
Equipo de Transporte	13,647,406.41			13,647,406.41
Maquinaria y Equipo	588,351.98			588,351.98
Equipo de Difusión	80,839.12			80,839.12
Equipo de Comunicación	1,599,612.18			1,599,612.18
Equipo de Cómputo	17,065,445.50			17,065,445.50
Otro Mobiliario y Equipo Educativo	699.00			699.00
<b>Gran Total</b>	<b>39,870,085.00</b>			<b>39,870,085.00</b>

## Bienes Inmuebles

El saldo de esta cuenta al 30 de Junio de 2020 es de \$ 185,554.63 pesos y corresponde al importe del edificio que actualmente ocupa la Dirección General en la Ciudad de Chetumal y a la presente fecha no tuvo afectaciones de altas ni bajas.

Tipo de Activo	Saldos al 31 de Enero 2020	Altas 2018	Bajas 2018	Saldo al 30 de Junio de 2020
Edificio	185,554.63			185,554.63
Total	185,554.63			185,554.63

## Registro y valorización del Patrimonio.

Por lo que respecta al Instituto Estatal para la Educación de jóvenes y adultos, durante el ejercicio 2016 se realizaron las adecuaciones necesarias en el sistema integral de contabilidad gubernamental en lo referente a la valorización del patrimonio, realizando nuevamente el levantamiento del inventario existente; confirmando mediante las facturas correspondientes las fechas de adquisiciones y los costos históricos, que permitan tener la certeza de que los registros contables realizados en los años en los cuales tales bienes fueron adquiridos son correctos o no, de acuerdo a las políticas contables vigentes y aplicables en la materia en dichos ejercicios en donde fueron adquiridos; determinándose la uniformidad en el criterio para el registro de tales bienes, ahora bien con la entrada en vigor de la ley General de Contabilidad Gubernamental publicada en el diario oficial el 31 de Diciembre del 2008, así como sus reformas publicadas el 12 de Noviembre del 2012, el Instituto Estatal para la Educación de Jóvenes y Adultos ha realizado la valoración del patrimonio de conformidad a las "reglas específicas del Registro y Valoración del patrimonio" y los Parámetros de Estimación de Vida útil emitidos por el CONAC y publicados en el diario oficial el 13 de Diciembre de 2011 y el 15 de agosto de 2012, considerando la siguiente tabla:



Cuenta	Concepto	Años De Vida útil	% de Depreciación anual
1.2.3	BIENES INMUEBLES, INFRAESTRUCTURA Y CONSTRUCCIONES EN PROCESO		
1.2.3.2	Viviendas	50	2
1.2.3.3	Edificios NO habitacionales	30	3.3
1.2.3.4	Infraestructura	25	4
1.2.3.9	Otros Bienes Inmuebles	20	5
1.2.4	BIENES MUEBLES		
1.2.4.1	Mobiliario y Equipo de Administración		
1.2.4.1.1	Muebles de oficina y estantería	10	10
1.2.4.1.2	Muebles, Excepto de oficina y estantería	10	10
1.2.4.1.3	Equipo de cómputo y de Tecnologías de la Información	3	33.3
1.2.4.1.9	Otros mobiliarios y Equipos de Administración	10	10
1.2.4.2	Mobiliario y Equipo Educacional y recreativo		
1.2.4.2.1	Equipos y aparatos audiovisuales	3	33.3
1.2.4.2.2	Aparatos Deportivos	5	20
1.2.4.2.3	Cámaras fotográficas y de Video	3	33.3
1.2.4.2.9	Otro mobiliario y Equipo Educacional y Recreativo	5	20
1.2.4.3	Equipo Instrumental Médico y de Laboratorio		
1.2.4.3.1	Equipo Médico y de Laboratorio	5	20
1.2.4.3.2	Instrumental Médico y de Laboratorio	5	20
1.2.4.4	Equipo de Transporte		
1.2.4.4.1	Automóviles y Equipo Terrestre	5	20
1.2.4.4.2	Carrocerías y Remolques	5	20
1.2.4.4.3	Equipo Aeroespacial	5	20
1.2.4.4.4	Equipo ferroviario	5	20
1.2.4.4.5	Embarcaciones	5	20
1.2.4.4.9	Otros equipos de Transporte	5	20
1.2.4.5	Equipo de Defensa y seguridad	*	*
1.2.4.6	Maquinaria, otros Equipos y Herramientas		



	Maquinaria y equipo agropecuario		10
1.2.4.6.2	Maquinaria y Equipo Industrial	10	10
1.2.4.6.3	Maquinaria y Equipo de Construcción	10	10
1.2.4.6.4	Sistemas de aire acondicionado, calefacción y de Refrigeración Industrial y Comercial	10	10
1.2.4.6.5	Equipo de comunicación y Telecomunicaciones	10	10
1.2.4.6.6	Equipos de Generación Eléctrica, Aparatos y Accesorios Electrónicos	10	10
1.2.4.6.7	Herramientas y Máquinas-Herramienta	10	10
1.2.4.6.9	Otros Equipos	10	10
1.2.4.8	Activos Biológicos		
1.2.4.8.1	Bovinos	5	20
1.2.4.8.2	Porcinos	5	20
1.2.4.8.3	Aves	5	20
1.2.4.8.4	Ovinos y caprinos	5	20
1.2.4.8.5	Peces y acuicultura	5	20
1.2.4.8.6	Equipos	5	20
1.2.4.8.7	Especies Menores y de Zoológico	5	20
1.2.4.8.8	Árboles y plantas	5	20
1.2.4.8.9	Otros activos Biológicos	5	20

### Depreciación, Deterioro y Amortización Acumulada de Bienes.

El Instituto Estatal para la Educación de Jóvenes y Adultos, realizó la revalorización del patrimonio y realizo los cálculos de las depreciaciones en apego a lo anteriormente señalado, actualmente ha logrado realizar el cálculo y registro de las depreciaciones y las amortizaciones hasta el 30 de Junio de 2020, con un saldo acumulado de \$39,870,085.00 pesos.

Cuenta	Depreciación Abril 2020	Depreciación Junio 2020	Total Depreciación
Equipo de Cómputo	18,206,380.70	0.00	18,206,380.70
Equipo de Comunicación	1,340,284.85	0.00	1,340,284.85
Equipo de Difusión	80,839.12	0.00	80,839.12
Equipo de Transporte	14,176,015.22	0.00	14,176,015.22
Equipo e instrumentos médicos	110,151.30	0.00	110,151.30
Maquinaria y herramientas	576,514.09	0.00	576,514.09
Mobiliario y equipo de Oficina	5,379,724.83	0.00	5,379,724.83
Otros Mobiliarios y Equipo	174.90	0.00	174.90
Gran Total	39,870,085.01	0.00	39,870,085.01



Pasivo



El saldo de las Cuentas por Pagar a Corto Plazo se integra:

CONCEPTO	IMPORTE	VENCIMIENTO	FECHA LIMITE DE PAGO
Retenciones realizadas a los trabajadores por concepto de Seguros, ISSSTE, Préstamos, SAR-FOVISSSTE	2'129,745.32	30 días	17 de Julio 2020
Otras Obligaciones que se han contraído con otras Instancias.	391,395.35	30 días	17 de Julio 2020
Acreedores diversos	1,081,848.88	30 días	

Impuestos por pagar (Retenciones, Contribuciones por Pagar a Corto Plazo).

CONCEPTO	IMPORTE	VENCIMIENTO	FECHA LIMITE DE PAGO
Retenciones realizadas a los trabajadores por concepto de ISR por sueldos y salarios, asimilados al salario. ISR por Arrendamiento y Servicios Profesionales	904,960.54	30 días	17 de Julio 2020

Otros Pasivos a Corto Plazo:

Esta cuenta presenta un saldo de 55,024.40 pesos, el cual, al 30 de Junio de 2020 no ha tenido movimiento alguno, a favor del Gobierno del Estado de Quintana Roo (Secretaría de Finanzas y Planeación) el cual se desglosa de la manera siguiente:

Importe	Observación
55,024.40	Esta cantidad corresponde a Recursos que están pendientes de ministrarse al día de hoy, correspondientes al Presupuesto Aprobado del Ejercicio 2016.
55,024.40	Gran total

II) Notas al Estado de Actividades

Ingresos de gestión:

Este rubro se integra por transferencias del Gobierno Federal (FAETA), Ramo 11 y Gobierno Estatal, que forman parte de presupuesto de Ingresos, destinados para programas nacionales de educación y otros ingresos no provenientes del presupuesto, tales como los intereses que genera las cuentas bancarias.



Concepto	Ministrado al 30 de Junio de 2020	2019
Ministraciones Ramo 33 FAETA	25,274,202	47,247,022.06
Ministraciones Ramo 11 Federal	4,857,110	8,749,029.23
Ministraciones Gobierno del Estado	9,400,969.64	31,997,120.52
Otras Ministraciones (Fortalecimiento Financiero)	0.00	0.00
Otros ingresos y beneficios varios	30,114.15	324,354.74
Total Ingresos y Otros beneficios	39,562,395.79	88,317,527.23

**Gastos y Otras Pérdidas:**

Al 30 de Junio de 2020 el ejercicio y aplicación del gasto erogado por los distintos fondos que este Instituto administra, se desglosa en los siguientes rubros:

Concepto	Ejercido al 30 de Junio de 2020	Ejercido 2019
Gastos de Funcionamiento	25,521,860.85	89,361,039.17
Cap.1000 Servicios Personales	20,365,192.44	43'985,203.28
Cap.2000 Materiales y Suministros	805,609.76	5'912,289.73
Cap. 3000 Servicios Generales	1,940,669.35	22'997,874.46
Transferencias, Asignaciones, Subsidios, Otras ayudas.	1,604,759.92	13,779,434.00
Cap. 4000 Ayudas Sociales	0	114,950.00
Cap. 5000 Bienes muebles, inmuebles e intangibles		
Otros gastos y pérdidas Extraordinarias Estimaciones, Depreciaciones, Deterioros, Obsolescencia y Amortizaciones	-805,629.38	2,571,287.70
Presupuesto por ejercer	49,142,632.15	0.00





### III) NOTAS AL ESTADO DE VARIACIÓN EN LA HACIENDA PÚBLICA

#### Aportaciones.

Esta cuenta presenta un saldo de \$6,299,465.80 importe integrado por los activos fijos adquiridos por el INEA, al 30 de Junio de 2020 no ha tenido aumentos ni disminuciones.

CONCEPTO	SALDO AL 31/DICIEMBRE/19	MOVIMIENTO 2020	SALDO AL 30/JUNIO/2020
Aportaciones del INEA	6,299,465.80	0.00	6,299,465.80

#### Resultado de Ejercicios Anteriores.

Al cierre del ejercicio 2019, esta cuenta presenta un saldo de \$-1, 043,511.94. El resultado de ejercicios anteriores presenta un saldo de \$5,516,280.60, el cual existe diferencia de \$4,523,282.67 importe que corresponde al Patrimonio generado en 2020.

CONCEPTO	RESULTADO DE EJERCICIOS ANTERIORES	RESULTADO DEL EJERCICIO	PATRIMONIO GENERADO EN 2019
Resultado de Ejercicios anteriores	5,516,280.60	14,040,534.94	-1,043,511.94

### III) NOTAS AL ESTADO DE FLUJOS DE EFECTIVO

#### Efectivo y equivalentes.

Se presenta el análisis de los saldos inicial y final de efectivo:

DESCRIPCIÓN	31/DICIEMBRE/2019	30/JUNIO/2020	VARIACIÓN
Efectivo en Bancos (Tesorería)	14,683,593.45	23,007,928.53	7,431,590.09

Adquisiciones de bienes muebles e inmuebles

DESCRIPCIÓN	2019	2020	VARIACIÓN
Edificios	185,554.63	185,554.63	0
Equipo de Instrumentación Médica.	110,151.30	110,151.30	0
Mobiliario y Equipo	6,777,579.51	6,777,579.51	0
Equipo de Transporte	13,647,406.41	13,647,406.41	0
Maquinaria y Equipo	588,351.98	588,351.98	0
Equipo de Difusión	80,839.12	80,839.12	0
Equipo de Comunicación	1,599,612.18	1,599,612.18	0
Equipo de Cómputo	17,065,445.50	17,065,445.50	0
Otro Mobiliario y Equipo Educativo	699.00	699.00	0

Se comunica que al 30 de Junio de 2020 este Instituto no ha realizado adquisiciones de bienes muebles e inmuebles.

**IV) CONCILIACIÓN ENTRE LOS INGRESOS PRESUPUESTARIOS Y CONTABLES, ASI COMO ENTRE LOS EGRESOS PRESUPUESTALES Y LOS GASTOS CONTABLES.**

Instituto Estatal para la Educación de los Jóvenes y Adultos Conciliación entre los Ingresos Presupuestarios y Contables Del 01 de enero al 30 de Junio de 2020 y 2019 (Miles de pesos)		
Concepto	Al 30 de Junio de 2020	2019
<b>1. Ingresos Presupuestarios</b>	<b>37,986</b>	<b>87,993</b>
<b>2. Más ingresos contables no presupuestarios</b>	<b>30</b>	<b>324</b>
Incremento por variación de inventarios	0	0
Disminución del exceso de estimaciones por pérdida o deterioro u obsolescencia	0	0
Disminución del exceso de provisiones	0	0
Otros ingresos y beneficios varios	0	0
Otros ingresos contables no presupuestarios	0	0
<b>3. Menos ingresos presupuestarios no contables</b>	<b>0</b>	<b>0</b>
Productos de capital	0	0
Aprovechamientos capital	0	0
Ingresos derivados de financiamientos	0	0
Otros Ingresos presupuestarios no contables	0	0
<b>4. Ingresos Contables (4 = 1 + 2 - 3)</b>	<b>38,016</b>	<b>88,317</b>

### Conciliación entre los Egresos Presupuestarios y los Gastos Contables

Instituto Estatal para la Educación de los Jóvenes y Adultos		
Conciliación entre los Egresos Presupuestarios y los Gastos Contables		
Del 1 de enero al 30 de Junio de 2020 y Ejercicio 2019		
(Miles de pesos)		
Concepto	Al 30 de Junio de 2020	2019
<b>1. Total de egresos (presupuestarios)</b>	<b>24,716</b>	<b>89,361</b>
<b>2. Menos egresos presupuestarios no contables</b>	<b>0</b>	<b>0</b>
Mobiliario y equipo de administración	0	0
Mobiliario y equipo educacional y recreativo	0	0
Equipo e instrumental médico y de laboratorio	0	0
Vehículos y equipo de transporte	0	0
Equipo de defensa y seguridad	0	0
Maquinaria, otros equipos y herramientas	0	0
Activos biológicos	0	0
Bienes inmuebles	0	0
Activos intangibles	0	0
Obra pública en bienes propios	0	0
Acciones y participaciones de capital	0	0
Compra de títulos y valores	0	0
Inversiones en fideicomisos, mandatos y otros análogos	0	0
Provisiones para contingencias y otras erogaciones especiales	0	0
Amortización de la deuda pública	0	0
Adeudos de ejercicios fiscales anteriores (ADEFAS)	0	0
Otros Egresos Presupuestales No Contables	0	0
<b>3. Más gastos contables no presupuestales</b>	<b>0</b>	<b>0</b>
Estimaciones, depreciaciones, deterioros, obsolescencia y amortizaciones	806	0
Provisiones	0	0
Disminución de inventarios	0	0
Aumento por insuficiencia de estimaciones por pérdida o deterioro u obsolescencia	0	0
Aumento por insuficiencia de provisiones	0	0
Otros Gastos	0	0
Otros Gastos Contables No Presupuestales	0	0
<b>4. Total de Gasto Contable (4 = 1 - 2 + 3)</b>	<b>25,522</b>	<b>89,361</b>

#### b) NOTAS DE MEMORIA (CUENTAS DE ORDEN)

Las cuentas de orden se utilizan para registrar movimientos de valores que no afecten o modifiquen el balance del ente contable, sin embargo, su incorporación en libros es necesaria con fines de recordatorio contable, de control y en general sobre los aspectos administrativos, o bien, para consignar sus derechos o responsabilidades contingentes que puedan, o no, presentarse en el futuro.

Las cuentas que se manejan para efectos de estas Notas son las siguientes:



Contables:

No cuenta el Organismo con cuentas de orden contables al 30 de Junio de 2020.

Presupuestarias:

Cuentas de ingresos:

CONCEPTO	2020
Ley de ingresos estimada	74,664
Ley de ingresos por ejecutar	74,747
Modificaciones a la Ley de Ingresos Estimada	83
Ley de Ingresos devengados	37,418
Ley de Ingreso recaudado.	37,986

Cuentas de egresos:

CONCEPTO	2020
Presupuesto de Egresos Aprobado	74,664
Presupuesto de Egresos por Ejercer	74,747
Modificaciones al Presupuesto de Egresos Aprobado	83
Presupuesto de Egresos Comprometido	24,769
Presupuesto de Egresos Devengado	24,769
Presupuesto de egresos Ejercido	24,769
Presupuesto de Egresos Pagado	24,769

### c) NOTAS DE GESTIÓN ADMINISTRATIVA

#### Introducción

El Instituto Estatal para la Educación de Jóvenes y Adultos de Quintana Roo es un Organismo Público Descentralizado, creado por Decreto del Ejecutivo Estatal publicado el 15 de Diciembre de 1981, siendo el primer Instituto Estatal creado en el país, cuando todas las demás entidades contaban con las delegaciones del Instituto Nacional de Educación para Adultos (INEA), nuestro reto es reducir el rezago educativo con servicios de calidad, mediante la formación permanente de las figuras que participan en las acciones educativas, en beneficio de 21,913 jóvenes y adultos que en el presente ejercicio se lograron atender en educación básica y para ello convocamos la participación a través de la transversalidad de los diferentes sectores de nuestra sociedad.



QUINTANA ROO  
GOBIERNO DEL ESTADO  
2016 • 2022



MÁS Y MEJORES  
CON PARTICIPACIÓN

**IEEA**

INSTITUTO ESTATAL PARA LA EDUCACIÓN  
DE LOS JÓVENES Y ADULTOS

con atender en educación básica y para ello convocamos la participación a través de la transversalidad de los diferentes sectores de nuestra sociedad.

Es por ello que nuestra Institución representa la mejor oferta educativa para las personas mayores de 15 años en condición de rezago educativo.

En el IEEA ofrecemos servicios de calidad y espacios educativos dignos, totalmente gratuitos, con material didáctico y equipo de cómputo que se ajustan a las necesidades de aprendizaje de cada una de las personas que deseen mejorar su calidad de vida y la de sus familias.

### Panorama Económico y Financiero

El presupuesto original autorizado para el Instituto Estatal para la Educación de Jóvenes y Adultos, a través del Fondo de Aportaciones para la Educación Tecnológica y de Adultos (FAETA) ascendió a la suma de \$52,321,065.00 (Cincuenta y Dos Millones Trescientos Veintiún Mil Sesenta y Cinco Pesos 00/100 M.N.), sin modificación. De igual forma a este Instituto le fue autorizado recursos a través de gobierno del estado por la cantidad de 14,506,933.00 (Catorce Millones Quinientos Seis mil Novecientos Treinta y Tres Pesos 00/100 M.N.). Se recibió por concepto de Ramo 11 la cantidad de \$7,836,495.00 (Siete Millones Ochocientos Treinta y Seis Mil Cuatrocientos Noventa y Cinco Pesos 00/100 M.N.).

### Autorización e Historia

El Instituto Estatal para la Educación de Jóvenes y Adultos (IEEA), se creó mediante Decreto del Congreso del Estado, publicada el 15 de diciembre de 1981, con la finalidad de promover, organizar e impartir a la población adulta los servicios de alfabetización y educación básica para ayudarlos a certificar su primaria y/o secundaria, con ello Quintana Roo inició la descentralización de los servicios de educación para adultos como un organismo de personalidad jurídica, patrimonio propio y autonomía de gestión, que conserva las características de observancia de las normas de aplicación y ejercicio de los recursos asignados por el INEA. Es así como el IEEA asumió las facultades para planear, organizar, dirigir, operar y controlar los servicios sin menoscabo de la posibilidad de elaborar e incluir contenidos regionales en los programas educativos. Sin embargo, ante las características propias del rezago educativo que prevalece en el Estado, donde anualmente más de 6 mil jóvenes abandonan el sistema escolarizado sin concluir su educación básica, se



QUINTANA ROO  
GOBIERNO DEL ESTADO  
2016 • 2022



**IEEA**  
INSTITUTO ESTATAL PARA LA EDUCACIÓN  
DE LOS JÓVENES Y ADULTOS

Se aprobó una iniciativa legislativa para actualizar y simplificar el decreto de creación del IEEA y crear el Instituto Estatal para la Educación de Jóvenes y Adultos el 17 de enero de 2006. Desde entonces el IEEA cumple integralmente con el objetivo de implementar las estrategias necesarias para llevar los servicios educativos a la población de 15 años y más entre jóvenes y adultos que no han concluido su educación básica en todo el estado.

### Organización y Objeto Social

El IEEA tiene como objeto promover, organizar e impartir educación básica a la población joven y adulta de Quintana Roo que por diversos motivos no pudo aprender a leer y escribir o no ha logrado concluir sus estudios de primaria o secundaria.

Para el cumplimiento de este objetivo el IEEA se apoya en la solidaridad de los diferentes sectores de nuestra sociedad.

- Público: Gobiernos Federal, Estatal y ayuntamientos.
- Social: Las estructuras comunitarias y vecinales, asociaciones civiles, grupos religiosos, clubes y organizaciones de asistencia social.
- Privado: Fabricas, empresas, sindicatos y otras organizaciones que apoyan los servicios educativos dirigidos a las y los trabajadores que lo requieran.
- Educativo: proporciona su infraestructura, así como, a las y los estudiantes del servicio social, para proporcionar asesoría educativa.

### Bases de Preparación de los Estados Financieros

Se informará sobre:

Las políticas contables del Instituto Estatal para la Educación de Jóvenes y Adultos observadas en la preparación de los estados financieros son:

Los estados financieros se prepararon con base en los principios de la contabilidad Gubernamental.

Políticas de Contabilidad Significativas.



Contrató el sistema contable denominado SAACG.NET Sistema Automatizado y Administrativo de Contabilidad Gubernamental del Instituto para el Desarrollo Técnico de las Haciendas Públicas para efecto de generar la información contable y presupuestal ya que dicho sistema reúne los requisitos para cumplir con las obligaciones establecidas en la Ley General de Contabilidad Gubernamental.

Durante el 2016 se asistieron a las capacitaciones otorgadas por el consejo Estatal para Armonización Contable del Estado de Quintana Roo (CEACQROO), en el mes de septiembre de 2018 se llevó a cabo la Implementación parcial del Sistema SAACG.NET, impartido por el Instituto para el Desarrollo Técnico de las Haciendas Públicas (INDETEC), en las instalaciones de este Instituto.

Se dio cumplimiento con las publicaciones en tiempo y forma de los formatos aprobados por el Consejo Nacional de Armonización Contable publicados el 4 de abril del 2014 con el propósito de dar cumplimiento a las disposiciones establecidas en el art. 73 del título V de la LGCG se publicó dentro de la página

de internet de este Instituto, la información relativa a las aportaciones para la Educación Tecnológica y de Adultos.

Con el objeto de que los Estados Financieros presenten cifras reales, se procedió a la implementación de lineamientos aplicados para el otorgamiento de recursos por concepto de viáticos, pasajes, combustibles y otras erogaciones que forman parte de la cuenta deudores diversos, permitiendo que cada mes estos gastos sean comprobados a la brevedad posible con el objeto de no generar antigüedad en los saldos.

**Posición en Moneda Extranjera y Protección por Riesgos Cambiario.**

De acuerdo a las disposiciones legales, la unidad monetaria utilizada por este Instituto para la elaboración de los Estados Financieros y las operaciones que este realiza, es en moneda nacional (peso mexicano).



Al 30 de Junio de 2020 no hubo altas ni bajas de activos fijos, así mismo se informa que no hubo variación en la vida útil o en los porcentajes de depreciación, deterioro o amortización utilizados en los diferentes tipos de activos.

#### Fideicomisos, Mandatos y Análogos.

Este Instituto al 30 de Junio del ejercicio 2020 no cuenta con Fideicomisos, mandatos y análogos.

#### Reportes de la Recaudación.

Al 30 de Junio del ejercicio 2020, este Instituto ha recepcionado recursos por concepto de ministraciones del Gobierno Federal (Ramo 33, Ramo 11) y Recursos del Gobierno Estatal, así como Otros Ingresos. No contamos con recursos propios debido a que los servicios educativos que el IEEA presta no tienen costo alguno.

#### Reporte de la Recaudación

<b>INGRESOS Y OTROS BENEFICIOS</b>		
Ingresos de la Gestión		0
Impuestos		0
Cuotas y Aportaciones de Seguridad Social		0
Contribuciones de Mejoras		0
Derechos		0
Productos de Tipo Corriente		0
Aprovechamientos de Tipo Corriente		0
Ingresos por Venta de Bienes y Servicios		0
Ingresos no comprendidos en las Fracciones de la Ley de Ingresos		0
Participaciones, Aportaciones, Transferencias, Asignaciones, Subsidios y Otras Ayudas	39,532	
Participaciones y Aportaciones		0
Transferencia, Asignaciones, Subsidios y Otras Ayudas		0
Otros Ingresos y Beneficios		0
Ingresos Financieros		0
Incremento por Variación de Inventarios		0
Disminución del Exceso de Estimaciones por Pérdida o Deterioro u Obsolescencia		0
Disminución del Exceso de Provisiones		0
Otros Ingresos y Beneficios Varios		30
<b>Total de Ingresos y Otros Beneficios</b>		<b>39,562</b>

#### Información sobre la Deuda y el reporte Analítico de la Deuda.

Se informa que el Instituto Estatal para la Educación de Jóvenes y Adultos, al 30 de Junio de 2020 no tiene deuda respecto al PIB, ni instrumento financiero en la cual se esté realizando pagos por intereses, comisiones, vencimientos y otros gastos.





Al 30 de Junio del ejercicio fiscal 2020, este Instituto no ha sido sujeto a una calificación crediticia.

#### Procesos de Mejora.

Con la finalidad de mejorar los procesos administrativos y emitir la información financiera en tiempo y forma, durante el ejercicio 2019 se implementaron lineamientos de control interno con respecto a la aplicación del gasto, solicitud de recursos y sus respectivas comprobaciones, esto es con la finalidad de evitar futuras observaciones de auditoras. Así mismo, se ha reducido el tiempo para efectos de comprobación de los viáticos, pasajes y otros gastos a comprobar, con el fin, de que tanto los Estados Financieros como los Estados Presupuestarios reflejen cifras exactas.

#### Eventos posteriores al Cierre.

Al 30 de Junio de 2020 los Estados Financieros del Instituto Estatal para la Educación de Jóvenes y Adultos presentan los movimientos y saldos reales, así como los hechos ocurridos en cada periodo que se ha informado, no habiendo eventos posteriores al cierre final.

#### Responsabilidad Sobre la Presentación Razonable de la Información Contable

Los estados financieros al 30 de Junio de 2020, fueron emitidos en el segundo trimestre de 2020.

Bajo protesta de decir verdad declaramos que los estados financieros y sus notas, son razonablemente correctos y son responsabilidad del emisor.

**Directora de Administración y  
Finanzas**

Lic. Alba Nelly Delfin Barrios

**Directora General**

Lic. María Candelaria Raygoza Alcocer.

RUBRO DE INGRESOS	INGRESO					DIFERENCIA	AVANCE FINANCIERO (%)
	INGESOS ESTIMADOS	AMPLIACIONES (REDUCCIONES)	MODIFICADO	DEVENGADO	RECAUDADO		
IMPUESTOS	0.00	0.00	0.00	0.00	0.00	0.00	0.00
CUOTAS Y APORTACIONES DE SEGURIDAD SOCIAL	0.00	0.00	0.00	0.00	0.00	0.00	0.00
CONTRIBUCIONES DE MEJORAS	0.00	0.00	0.00	0.00	0.00	0.00	0.00
DERECHOS	0.00	0.00	0.00	0.00	0.00	0.00	0.00
PRODUCTOS	0.00	0.00	0.00	0.00	0.00	0.00	0.00
CORRIENTE	0.00	0.00	0.00	0.00	0.00	0.00	0.00
CAPITAL	0.00	0.00	0.00	0.00	0.00	0.00	0.00
APROVECHAMIENTOS	0.00	0.00	0.00	0.00	0.00	0.00	0.00
CORRIENTE	0.00	0.00	0.00	0.00	0.00	0.00	0.00
CAPITAL	0.00	0.00	0.00	0.00	0.00	0.00	0.00
INGRESOS POR VENTAS DE BIENES Y SERVICIOS	0.00	0.00	0.00	0.00	0.00	0.00	0.00
PARTICIPACIONES Y APORTACIONES	52,321,065.00	0.00	52,321,065.00	25,274,202.00	25,274,202.00	-27,046,863.00	48.31
TRANSFERENCIAS, ASIGNACIONES, SUBSIDIOS Y OTRAS AYUDAS	0.00	0.00	0.00	0.00	0.00	0.00	0.00
INGRESOS DERIVADOS DE FINANCIAMIENTO	0.00	0.00	0.00	0.00	0.00	0.00	0.00
<b>TOTAL</b>	<b>52,321,065.00</b>	<b>0.00</b>	<b>52,321,065.00</b>	<b>25,274,202.00</b>	<b>25,274,202.00</b>	<b>-27,046,863.00</b>	<b>48.31</b>

ESTADO ANALITICO DE INGRESOS POR FUENTE DE FINANCIAMIENTO	INGRESO					DIFERENCIA	AVANCE FINANCIERO (%)
	INGESOS ESTIMADOS	AMPLIACIONES (REDUCCIONES)	MODIFICADO	DEVENGADO	RECAUDADO		
<b>INGRESOS DEL FAETA</b>	<b>52,321,065.00</b>	<b>0.00</b>	<b>52,321,065.00</b>	<b>25,274,202.00</b>	<b>25,274,202.00</b>	<b>-27,046,863.00</b>	<b>48.31</b>
IMPUESTOS	0.00	0.00	0.00	0.00	0.00	0.00	0.00
CONTRIBUCIONES DE MEJORAS	0.00	0.00	0.00	0.00	0.00	0.00	0.00
DERECHOS	0.00	0.00	0.00	0.00	0.00	0.00	0.00
PRODUCTOS	0.00	0.00	0.00	0.00	0.00	0.00	0.00
CORRIENTE	0.00	0.00	0.00	0.00	0.00	0.00	0.00
CAPITAL	0.00	0.00	0.00	0.00	0.00	0.00	0.00
APROVECHAMIENTO	0.00	0.00	0.00	0.00	0.00	0.00	0.00
CORRIENTE	0.00	0.00	0.00	0.00	0.00	0.00	0.00
CAPITAL	0.00	0.00	0.00	0.00	0.00	0.00	0.00
PARTICIPACIONES Y APORTACIONES	52,321,065.00	0.00	52,321,065.00	25,274,202.00	25,274,202.00	-27,046,863.00	48.31
TRANSFERENCIAS, ASIGNACIONES, SUBSIDIOS Y OTRAS AYUDAS	0.00	0.00	0.00	0.00	0.00	0.00	0.00
<b>INGRESOS DE ORGANISMOS Y EMPRESAS</b>	<b>0.00</b>	<b>0.00</b>	<b>0.00</b>	<b>0.00</b>	<b>0.00</b>	<b>0.00</b>	<b>0.00</b>
CUOTAS Y APORTACIONES DE SEGURIDAD SOCIAL	0.00	0.00	0.00	0.00	0.00	0.00	0.00
INGRESOS POR VENTA DE BIENES Y SERVICIOS	0.00	0.00	0.00	0.00	0.00	0.00	0.00
TRANSFERENCIAS, ASIGNACIONES, SUBSIDIOS Y OTRAS AYUDAS	0.00	0.00	0.00	0.00	0.00	0.00	0.00
<b>INGRESOS DE ORGANISMOS Y EMPRESAS</b>	<b>0.00</b>	<b>0.00</b>	<b>0.00</b>	<b>0.00</b>	<b>0.00</b>	<b>0.00</b>	<b>0.00</b>
<b>INGRESOS DERIVADOS DDE FINANCIAMIENTOS</b>	<b>0.00</b>	<b>0.00</b>	<b>0.00</b>	<b>0.00</b>	<b>0.00</b>	<b>0.00</b>	<b>0.00</b>
<b>TOTAL</b>	<b>52,321,065.00</b>	<b>0.00</b>	<b>52,321,065.00</b>	<b>25,274,202.00</b>	<b>25,274,202.00</b>	<b>-27,046,863.00</b>	<b>48.31</b>

ELABORO: LCDO. MARCO A. PAREDES ULLOA  
JEFE DE PRODUCCION Y PRESUPUESTO

REVISO: LCDO. MARCO A. PAREDES ULLOA  
DIRECTOR DE PLANEACION Y SEGUIMIENTO OPERATIVO

AUTORIZO: LCDA. MARIA CENDE MARIA NAJAZA LICOEK  
DIRECTORA GENERAL

RUBRO DE INGRESOS	INGRESO					DIFERENCIA	AVANCE FINANCIERO (%)
	INGESOS ESTIMADOS	AMPLIACIONES (REDUCCIONES)	MODIFICADO	DEVENGADO	RECAUDADO		
IMPUESTOS	0.00	0.00	0.00	0.00	0.00	0.00	0.00
CUOTAS Y APORTACIONES DE SEGURIDAD SOCIAL	0.00	0.00	0.00	0.00	0.00	0.00	0.00
CONTRIBUCIONES DE MEJORAS	0.00	0.00	0.00	0.00	0.00	0.00	0.00
DERECHOS	0.00	0.00	0.00	0.00	0.00	0.00	0.00
PRODUCTOS	0.00	0.00	0.00	0.00	0.00	0.00	0.00
CORRIENTE	0.00	0.00	0.00	0.00	0.00	0.00	0.00
CAPITAL	0.00	0.00	0.00	0.00	0.00	0.00	0.00
APROVECHAMIENTOS	0.00	0.00	0.00	0.00	0.00	0.00	0.00
CORRIENTE	0.00	0.00	0.00	0.00	0.00	0.00	0.00
CAPITAL	0.00	0.00	0.00	0.00	0.00	0.00	0.00
INGRESOS POR VENTAS DE BIENES Y SERVICIOS	0.00	0.00	0.00	0.00	0.00	0.00	0.00
PARTICIPACIONES Y APORTACIONES	14,506,933.00	4,386,437.00	18,893,370.00	10,682,688.00	7,854,907.11	-6,652,025.89	54.15
TRANSFERENCIAS, ASIGNACIONES, SUBSIDIOS Y OTRAS AYUDAS		0.00	0.00			0.00%	0.00
INGRESOS DERIVADOS DE FINANCIAMIENTO	0.00	0.00	0.00	0.00	0.00	0.00%	0.00
<b>TOTAL</b>	<b>14,506,933.00</b>	<b>4,386,437.00</b>	<b>18,893,370.00</b>	<b>10,682,688.00</b>	<b>7,854,907.11</b>	<b>54.15%</b>	<b>54.15</b>

ESTADO ANALITICO DE INGRESOS POR FUENTE DE FINANCIAMIENTO	INGRESO					DIFERENCIA	AVANCE FINANCIERO (%)
	INGESOS ESTIMADOS	AMPLIACIONES (REDUCCIONES)	MODIFICADO	DEVENGADO	RECAUDADO		
INGRESOS DEL GOBIERNO	14,506,933.00	4,386,437.00	18,893,370.00	10,682,688.00	7,854,907.11	-6,652,025.89	54.15
IMPUESTOS	0.00	0.00	0.00	0.00	0.00	0.00	0.00
CONTRIBUCIONES DE MEJORAS	0.00	0.00	0.00	0.00	0.00	0.00	0.00
DERECHOS	0.00	0.00	0.00	0.00	0.00	0.00	0.00
PRODUCTOS	0.00	0.00	0.00	0.00	0.00	0.00	0.00
CORRIENTE	0.00	0.00	0.00	0.00	0.00	0.00	0.00
CAPITAL	0.00	0.00	0.00	0.00	0.00	0.00	0.00
APROVECHAMIENTO	0.00	0.00	0.00	0.00	0.00	0.00	0.00
CORRIENTE	0.00	0.00	0.00	0.00	0.00	0.00	0.00
CAPITAL	0.00	0.00	0.00	0.00	0.00	0.00	0.00
PARTICIPACIONES Y APORTACIONES	14,506,933.00	4,386,437.00	18,893,370.00	10,682,688.00	7,854,907.11	-6,652,025.89	54.15
TRANSFERENCIAS, ASIGNACIONES, SUBSIDIOS Y OTRAS AYUDAS	0.00	0.00	0.00	0.00	0.00	0.00	0.00
INGRESOS DE ORGANISMOS Y EMPRESAS	0.00	0.00	0.00	0.00	0.00	0.00	0.00
CUOTAS Y APORTACIONES DE SEGURIDAD SOCIAL	0.00	0.00	0.00	0.00	0.00	0.00	0.00
INGRESOS POR VENTA DE BIENES Y SERVICIOS	0.00	0.00	0.00	0.00	0.00	0.00	0.00
TRANSFERENCIAS, ASIGNACIONES, SUBSIDIOS Y OTRAS AYUDAS	0.00	0.00	0.00	0.00	0.00	0.00	0.00
INGRESOS DE ORGANISMOS Y EMPRESAS	0.00	0.00	0.00	0.00	0.00	0.00	0.00
INGRESOS DERIVADOS DDE FINANCIAMIENTOS	0.00	0.00	0.00	0.00	0.00	0.00	0.00
<b>TOTAL</b>	<b>14,506,933.00</b>	<b>4,386,437.00</b>	<b>18,893,370.00</b>	<b>10,682,688.00</b>	<b>7,854,907.11</b>	<b>-6,652,025.89</b>	<b>54.15</b>

ELABORÓ: LDO. MARCO ANTONIO REYES ULCO  
JEFE DE PROGRAMACIÓN PRESUPUESTO

REVISÓ: LDO. ROMANA YULIEGA  
DIRECTORA DE PLANIFICACIÓN PRESUPUESTAL Y DE GESTIVO

AUTORIZÓ: LDOA. MARIA CARMELITA RAYON ALONSO  
DIRECTORA GENERAL

RUBRO DE INGRESOS	INGRESO					DIFERENCIA	AVANCE FINANCIERO (%)
	INGESOS ESTIMADOS	AMPLIACIONES (REDUCCIONES)	MODIFICADO	DEVENGADO	RECAUDADO		
IMPUESTOS	0.00	0.00	0.00	0.00	0.00	0.00	0.00
CUOTAS Y APORTACIONES DE SEGURIDAD SOCIAL	0.00	0.00	0.00	0.00	0.00	0.00	0.00
CONTRIBUCIONES DE MEJORAS	0.00	0.00	0.00	0.00	0.00	0.00	0.00
DERECHOS	0.00	0.00	0.00	0.00	0.00	0.00	0.00
PRODUCTOS	0.00	0.00	0.00	0.00	0.00	0.00	0.00
CORRIENTE	0.00	0.00	0.00	0.00	0.00	0.00	0.00
CAPITAL	0.00	0.00	0.00	0.00	0.00	0.00	0.00
APROVECHAMIENTOS	0.00	0.00	0.00	0.00	0.00	0.00	0.00
CORRIENTE	0.00	0.00	0.00	0.00	0.00	0.00	0.00
CAPITAL	0.00	0.00	0.00	0.00	0.00	0.00	0.00
INGRESOS POR VENTAS DE BIENES Y SERVICIOS	0.00	0.00	0.00	0.00	0.00	0.00	0.00
PARTICIPACIONES Y APORTACIONES	0.00	0.00	0.00	0.00	0.00	0.00	#DIV/0!
TRANSFERENCIAS, SUBSIDIOS Y OTRAS AYUDAS		0.00	0.00			0.00%	0.00
INGRESOS DERIVADOS DE FINANCIAMIENTO	0.00	0.00	0.00	0.00	0.00	0.00%	0.00
TOTAL	0.00	0.00	0.00	0.00	0.00	0.00	#DIV/0!

ESTADO ANALITICO DE INGRESOS POR FUENTE DE FINANCIAMIENTO	INGRESO					DIFERENCIA	AVANCE FINANCIERO (%)
	INGESOS ESTIMADOS	AMPLIACIONES (REDUCCIONES)	MODIFICADO	DEVENGADO	RECAUDADO		
INGRESOS DEL GOBIERNO	0.00	0.00	0.00	0.00	0.00	0.00	#DIV/0!
IMPUESTOS	0.00	0.00	0.00	0.00	0.00	0.00	0.00
CONTRIBUCIONES DE MEJORAS	0.00	0.00	0.00	0.00	0.00	0.00	0.00
DERECHOS	0.00	0.00	0.00	0.00	0.00	0.00	0.00
PRODUCTOS	0.00	0.00	0.00	0.00	0.00	0.00	0.00
CORRIENTE	0.00	0.00	0.00	0.00	0.00	0.00	0.00
CAPITAL	0.00	0.00	0.00	0.00	0.00	0.00	0.00
APROVECHAMIENTO	0.00	0.00	0.00	0.00	0.00	0.00	0.00
CORRIENTE	0.00	0.00	0.00	0.00	0.00	0.00	0.00
CAPITAL	0.00	0.00	0.00	0.00	0.00	0.00	0.00
PARTICIPACIONES Y APORTACIONES	0.00	0.00	0.00	0.00	0.00	0.00	#DIV/0!
TRANSFERENCIAS, ASIGNACIONES, SUBSIDIOS Y OTRAS AYUDAS	0.00	0.00	0.00	0.00	0.00	0.00	0.00
INGRESOS DE ORGANISMOS Y EMPRESAS	0.00	0.00	0.00	0.00	0.00	0.00	0.00
CUOTAS Y APORTACIONES DE SEGURIDAD SOCIAL	0.00	0.00	0.00	0.00	0.00	0.00	0.00
INGRESOS POR VENTA DE BIENES Y SERVICIOS	0.00	0.00	0.00	0.00	0.00	0.00	0.00
TRANSFERENCIAS, ASIGNACIONES, SUBSIDIOS Y OTRAS AYUDAS	0.00	0.00	0.00	0.00	0.00	0.00	0.00
INGRESOS DE ORGANISMOS Y EMPRESAS	0.00	0.00	0.00	0.00	0.00	0.00	0.00
INGRESOS DERIVADOS DDE FINANCIAMIENTOS	0.00	0.00	0.00	0.00	0.00	0.00	0.00
TOTAL	0.00	0.00	0.00	0.00	0.00	0.00	#DIV/0!

ELABORO: LCDO. MANUEL PAREDES ULLOA

JEFE DE PROGRAMACION Y PRESUPUESTO

REVIYO: LCDO. ROMANA VILLASEN

DIRECTOR DE PLANEACION Y SEGUIMIENTO OPERATIVO

AUTORIZO: LCDA. MARÍA ANDELARIA RAYDONAL ALCOCER

DIRECTOR GENERAL

RUBRO DE INGRESOS	INGRESO					DIFERENCIA	AVANCE FINANCIERO (%)
	INGRESOS ESTIMADOS	AMPLIACIONES (REDUCCIONES)	MODIFICADO	DEVENGADO	RECAUDADO		
IMPUESTOS	0.00	0.00	0.00	0.00	0.00	0.00	0.00
CUOTAS Y APORTACIONES DE SEGURIDAD SOCIAL	0.00	0.00	0.00	0.00	0.00	0.00	0.00
CONTRIBUCIONES DE MEJORAS	0.00	0.00	0.00	0.00	0.00	0.00	0.00
DERECHOS	0.00	0.00	0.00	0.00	0.00	0.00	0.00
PRODUCTOS	0.00	0.00	0.00	0.00	0.00	0.00	0.00
CORRIENTE	0.00	0.00	0.00	0.00	0.00	0.00	0.00
CAPITAL	0.00	0.00	0.00	0.00	0.00	0.00	0.00
APROVECHAMIENTOS	0.00	0.00	0.00	0.00	0.00	0.00	0.00
CORRIENTE	0.00	0.00	0.00	0.00	0.00	0.00	0.00
CAPITAL	0.00	0.00	0.00	0.00	0.00	0.00	0.00
INGRESOS POR VENTAS DE BIENES Y SERVICIOS	0.00	0.00	0.00	0.00	0.00	0.00	0.00
PARTICIPACIONES Y APORTACIONES	7,836,495.00	0.00	7,836,495.00	3,659,958.00	4,857,110.00	-2,979,385.00	61.98
TRANSFERENCIAS, SUBSIDIOS Y OTRAS AYUDAS		0.00	0.00			0.00%	0.00
INGRESOS DERIVADOS DE FINANCIAMIENTO	0.00	0.00	0.00	0.00	0.00	0.00%	0.00
TOTAL	7,836,495.00	0.00	7,836,495.00	3,659,958.00	4,857,110.00	-2,979,385.00	61.98

ESTADO ANALITICO DE INGRESOS POR FUENTE DE FINANCIAMIENTO	INGRESO					DIFERENCIA	AVANCE FINANCIERO (%)
	INGRESOS ESTIMADOS	AMPLIACIONES (REDUCCIONES)	MODIFICADO	DEVENGADO	RECAUDADO		
INGRESOS DEL RAMO XI	7,836,495.00	0.00	7,836,495.00	3,659,958.00	4,857,110.00	-2,979,385.00	61.98
IMPUESTOS	0.00	0.00	0.00	0.00	0.00	0.00	0.00
CONTRIBUCIONES DE MEJORAS	0.00	0.00	0.00	0.00	0.00	0.00	0.00
DERECHOS	0.00	0.00	0.00	0.00	0.00	0.00	0.00
PRODUCTOS	0.00	0.00	0.00	0.00	0.00	0.00	0.00
CORRIENTE	0.00	0.00	0.00	0.00	0.00	0.00	0.00
CAPITAL	0.00	0.00	0.00	0.00	0.00	0.00	0.00
APROVECHAMIENTO	0.00	0.00	0.00	0.00	0.00	0.00	0.00
CORRIENTE	0.00	0.00	0.00	0.00	0.00	0.00	0.00
CAPITAL	0.00	0.00	0.00	0.00	0.00	0.00	0.00
PARTICIPACIONES Y APORTACIONES	7,836,495.00	0.00	7,836,495.00	3,659,958.00	4,857,110.00	-2,979,385.00	61.98
TRANSFERENCIAS, ASIGNACIONES, SUBSIDIOS Y OTRAS AYUDAS	0.00	0.00	0.00	0.00	0.00	0.00	0.00
INGRESOS DE ORGANISMOS Y EMPRESAS	0.00	0.00	0.00	0.00	0.00	0.00	0.00
CUOTAS Y APORTACIONES DE SEGURIDAD SOCIAL	0.00	0.00	0.00	0.00	0.00	0.00	0.00
INGRESOS POR VENTA DE BIENES Y SERVICIOS	0.00	0.00	0.00	0.00	0.00	0.00	0.00
TRANSFERENCIAS, ASIGNACIONES, SUBSIDIOS Y OTRAS AYUDAS	0.00	0.00	0.00	0.00	0.00	0.00	0.00
INGRESOS DE ORGANISMOS Y EMPRESAS	0.00	0.00	0.00	0.00	0.00	0.00	0.00
INGRESOS DERIVADOS DDE FINANCIAMIENTOS	0.00	0.00	0.00	0.00	0.00	0.00	0.00
TOTAL	7,836,495.00	0.00	7,836,495.00	3,659,958.00	4,857,110.00	-2,979,385.00	61.98

ELABORO: LCOO. MANOEL BARRERA ULLOA

JEFE DE PROGRAMACION Y PRESUPUESTO

REVIÓ: LCOO. ROSA M. VALDEZ

DIRECTOR DE PLANIFICACION Y PRESUPUESTO OPERATIVO

AUTORIZO: LCOO. LINDA CANDELARIA BAYONA ALUCER

DIRECTOR GENERAL



INSTITUTO ESTATAL PARA LA EDUCACION DE JOVENES Y ADULTOS  
ESTADO ANALITICO DE INGRESOS PRESUPUESTALES  
Del 01 de Enero al 30 de Junio de 2020  
CONCENTRADO 2020



**IEEA**  
INSTITUTO ESTATAL PARA LA EDUCACION  
DE JOVENES Y ADULTOS

RUBRO DE INGRESOS	INGRESO					DIFERENCIA	AVANCE FINANCIERO (%)
	INGESOS ESTIMADOS	AMPLIACIONES (REDUCCIONES)	MODIFICADO	DEVENGADO	RECAUDADO		
IMPUESTOS	0.00	0.00	0.00	0.00	0.00	0.00	0.00
CUOTAS Y APORTACIONES DE SEGURIDAD SOCIAL	0.00	0.00	0.00	0.00	0.00	0.00	0.00
CONTRIBUCIONES DE MEJORAS	0.00	0.00	0.00	0.00	0.00	0.00	0.00
DERECHOS	0.00	0.00	0.00	0.00	0.00	0.00	0.00
PRODUCTOS	0.00	0.00	0.00	0.00	0.00	0.00	0.00
CORRIENTE	0.00	0.00	0.00	0.00	0.00	0.00	0.00
CAPITAL	0.00	0.00	0.00	0.00	0.00	0.00	0.00
APROVECHAMIENTOS	0.00	0.00	0.00	0.00	0.00	0.00	0.00
CORRIENTE	0.00	0.00	0.00	0.00	0.00	0.00	0.00
CAPITAL	0.00	0.00	0.00	0.00	0.00	0.00	0.00
INGRESOS POR VENTAS DE BIENES Y SERVICIOS	0.00	0.00	0.00	0.00	0.00	0.00	0.00
PARTICIPACIONES Y APORTACIONES	74,664,493.00	4,386,437.00	79,050,930.00	39,616,848.00	37,986,219.11	-36,678,273.89	50.88
TRANSFERENCIAS, SUBSIDIOS Y OTRAS AYUDAS	0.00	0.00	0.00	0.00	0.00	0.00	0.00
INGRESOS DERIVADOS DE FINANCIAMIENTO	0.00	0.00	0.00	0.00	0.00	0.00	0.00
<b>TOTAL</b>	<b>74,664,493.00</b>	<b>4,386,437.00</b>	<b>79,050,930.00</b>	<b>39,616,848.00</b>	<b>37,986,219.11</b>	<b>-36,678,273.89</b>	<b>50.88</b>

ESTADO ANALITICO DE INGRESOS POR FUENTE DE FINANCIAMIENTO	INGRESO					DIFERENCIA	AVANCE FINANCIERO (%)
	INGESOS ESTIMADOS	AMPLIACIONES (REDUCCIONES)	MODIFICADO	DEVENGADO	RECAUDADO		
INGRESOS DEL PODER EJECUTIVO FEDERAL O ESTATAL Y DE LOS MUNICIPIOS	74,664,493.00	4,386,437.00	79,050,930.00	39,616,848.00	37,986,219.11	-36,678,273.89	50.88
IMPUESTOS	0.00	0.00	0.00	0.00	0.00	0.00	0.00
CONTRIBUCIONES DE MEJORAS	0.00	0.00	0.00	0.00	0.00	0.00	0.00
DERECHOS	0.00	0.00	0.00	0.00	0.00	0.00	0.00
PRODUCTOS	0.00	0.00	0.00	0.00	0.00	0.00	0.00
CORRIENTE	0.00	0.00	0.00	0.00	0.00	0.00	0.00
CAPITAL	0.00	0.00	0.00	0.00	0.00	0.00	0.00
APROVECHAMIENTO	0.00	0.00	0.00	0.00	0.00	0.00	0.00
CORRIENTE	0.00	0.00	0.00	0.00	0.00	0.00	0.00
CAPITAL	0.00	0.00	0.00	0.00	0.00	0.00	0.00
PARTICIPACIONES Y APORTACIONES	74,664,493.00	4,386,437.00	79,050,930.00	39,616,848.00	37,986,219.11	-36,678,273.89	50.88
TRANSFERENCIAS, ASIGNACIONES, SUBSIDIOS Y OTRAS AYUDAS	0.00	0.00	0.00	0.00	0.00	0.00	0.00
INGRESOS DE ORGANISMOS Y EMPRESAS	0.00	0.00	0.00	0.00	0.00	0.00	0.00
CUOTAS Y APORTACIONES DE SEGURIDAD SOCIAL	0.00	0.00	0.00	0.00	0.00	0.00	0.00
INGRESOS POR VENTA DE BIENES Y SERVICIOS	0.00	0.00	0.00	0.00	0.00	0.00	0.00
TRANSFERENCIAS, ASIGNACIONES, SUBSIDIOS Y OTRAS AYUDAS	0.00	0.00	0.00	0.00	0.00	0.00	0.00
INGRESOS DE ORGANISMOS Y EMPRESAS	0.00	0.00	0.00	0.00	0.00	0.00	0.00
INGRESOS DERIVADOS DDE FINANCIAMIENTOS	0.00	0.00	0.00	0.00	0.00	0.00	0.00
<b>TOTAL</b>	<b>74,664,493.00</b>	<b>4,386,437.00</b>	<b>79,050,930.00</b>	<b>39,616,848.00</b>	<b>37,986,219.11</b>	<b>-36,678,273.89</b>	<b>50.88</b>

ELABORÓ: LIC. MARCELO PAREDES ULLCA  
JEFE DE PROGRAMACIÓN Y PRESUPUESTO

REVISÓ: LIC. ROMÁN A. VILLALBA  
DIRECTOR DE PROGRAMACIÓN Y SERVICIO DE PRESUPUESTO

AUTORIZÓ: LIC. MARIA CANDELARIA RAYGUEZA MORALES  
DIRECTORA GENERAL

**Instituto Estatal para la Educación de Jóvenes y Adultos**  
**ESTADO ANALÍTICO DE INGRESOS DETALLADO**  
 Del 01 de Enero al 30 de Junio de 2020

ACUMULADO

Concepto	Estimado	Ampliaciones /Reducciones	Modificado	Devengado	Recaudado	Diferencia
<b>Ingresos de Libre Disposición (Recurso Estatal)</b>	<b>14,506,933.00</b>	<b>4,386,437.00</b>	<b>18,893,370.00</b>	<b>10,682,688.00</b>	<b>7,854,907.11</b>	<b>-6,652,025.89</b>
Impuestos	0.00	0.00	0.00	0.00	0.00	0.00
Cuotas y Aportaciones de Seguridad Social	0.00	0.00	0.00	0.00	0.00	0.00
Contribuciones de Mejoras	0.00	0.00	0.00	0.00	0.00	0.00
Derechos	0.00	0.00	0.00	0.00	0.00	0.00
Productos	0.00	0.00	0.00	0.00	0.00	0.00
Aprovechamientos	0.00	0.00	0.00	0.00	0.00	0.00
Ingresos por Ventas de Bienes y Servicios	0.00	0.00	0.00	0.00	0.00	0.00
Participaciones	0.00	0.00	0.00	0.00	0.00	0.00
Fondo General de Participaciones	0.00	0.00	0.00	0.00	0.00	0.00
Fondo de Fomento Municipal	0.00	0.00	0.00	0.00	0.00	0.00
Fondo de Fiscalización y Recaudación	0.00	0.00	0.00	0.00	0.00	0.00
Fondo de Compensación	0.00	0.00	0.00	0.00	0.00	0.00
Fondo de Extracción de Hidrocarburos	0.00	0.00	0.00	0.00	0.00	0.00
Impuesto Especial Sobre Producción y Servicios	0.00	0.00	0.00	0.00	0.00	0.00
0.136% de la Recaudación Federal Participable	0.00	0.00	0.00	0.00	0.00	0.00
3.17% Sobre Extracción de Petróleo	0.00	0.00	0.00	0.00	0.00	0.00
Gasolinas y Diésel	0.00	0.00	0.00	0.00	0.00	0.00
Fondo del Impuesto Sobre la Renta	0.00	0.00	0.00	0.00	0.00	0.00
Fondo de Estabilización de los Ingresos de las Entidades Federativas	0.00	0.00	0.00	0.00	0.00	0.00
Incentivos Derivados de la Colaboración Fiscal	0.00	0.00	0.00	0.00	0.00	0.00
Tenencia o Uso de Vehículos	0.00	0.00	0.00	0.00	0.00	0.00
Fondo de Compensación ISAN	0.00	0.00	0.00	0.00	0.00	0.00
Impuesto Sobre Automóviles Nuevos	0.00	0.00	0.00	0.00	0.00	0.00
Fondo de Compensación de Repecos-Intermedios	0.00	0.00	0.00	0.00	0.00	0.00
Otros Incentivos Económicos	0.00	0.00	0.00	0.00	0.00	0.00
Transferencias	0.00	0.00	0.00	0.00	0.00	0.00
Convenios	0.00	0.00	0.00	0.00	0.00	0.00
Otros Convenios y Subsidios	0.00	0.00	0.00	0.00	0.00	0.00
Otros Ingresos de Libre Disposición	14,506,933.00	4,386,437.00	18,893,370.00	10,682,688.00	7,854,907.11	-6,652,025.89
Participaciones en Ingresos Locales (Ampliación)	0.00	0.00	0.00	0.00	0.00	0.00
Otros Ingresos de Libre Disposición	14,506,933.00	4,386,437.00	18,893,370.00	10,682,688.00	7,854,907.11	-6,652,025.89
<b>Total de Ingresos de Libre Disposición</b>	<b>14,506,933.00</b>	<b>4,386,437.00</b>	<b>18,893,370.00</b>	<b>10,682,688.00</b>	<b>7,854,907.11</b>	<b>-6,652,025.89</b>
Ingresos Excedentes de Ingresos de Libre Disposición	0.00	0.00	0.00	0.00	0.00	0.00
Transferencias Federales Etiquetadas	0.00	0.00	0.00	0.00	0.00	0.00
<b>Aportaciones</b>	<b>52,321,065.00</b>	<b>0.00</b>	<b>52,321,065.00</b>	<b>25,274,202.00</b>	<b>25,274,202.00</b>	<b>-27,046,863.00</b>
Fondo de Aportaciones para la Nómina Educativa y Gasto Operativo	0.00	0.00	0.00	0.00	0.00	0.00
Fondo de Aportaciones para los Servicios de Salud	0.00	0.00	0.00	0.00	0.00	0.00
Fondo de Aportaciones para la Infraestructura Social	0.00	0.00	0.00	0.00	0.00	0.00
Fondo de Aportaciones para el Fortalecimiento de los Municipios y de	0.00	0.00	0.00	0.00	0.00	0.00
Fondo de Aportaciones Múltiples	0.00	0.00	0.00	0.00	0.00	0.00
Fondo de Aportaciones para la Educación Tecnológica y de Adultos	52,321,065.00	0.00	52,321,065.00	25,274,202.00	25,274,202.00	-27,046,863.00
Fondo de Aportaciones para la Seguridad Pública de los Estados y del	0.00	0.00	0.00	0.00	0.00	0.00
Fondo de Aportaciones para el Fortalecimiento de las Entidades Feder	0.00	0.00	0.00	0.00	0.00	0.00
<b>Convenios (Ramo XI)</b>	<b>7,836,495.00</b>	<b>0.00</b>	<b>7,836,495.00</b>	<b>3,659,958.00</b>	<b>4,857,110.00</b>	<b>-2,979,385.00</b>
Convenios de Protección Social en Salud	0.00	0.00	0.00	0.00	0.00	0.00
Convenios de Descentralización	0.00	0.00	0.00	0.00	0.00	0.00
Convenios de Reasignación	0.00	0.00	0.00	0.00	0.00	0.00
Otros Convenios y Subsidios	7,836,495.00	0.00	7,836,495.00	3,659,958.00	4,857,110.00	-2,979,385.00
<b>Fondos Distintos de Aportaciones</b>	<b>0.00</b>	<b>0.00</b>	<b>0.00</b>	<b>0.00</b>	<b>0.00</b>	<b>0.00</b>
Fondo para Entidades Federativas y Municipios Productores de Hidro	0.00	0.00	0.00	0.00	0.00	0.00
Fondo Minero	0.00	0.00	0.00	0.00	0.00	0.00
Transferencias, Subsidios y Subvenciones, y Pensiones y Jubilaciones	0.00	0.00	0.00	0.00	0.00	0.00
Otras Transferencias Federales Etiquetadas	0.00	0.00	0.00	0.00	0.00	0.00
<b>Total de Transferencias Federales Etiquetadas</b>	<b>60,157,560.00</b>	<b>0.00</b>	<b>60,157,560.00</b>	<b>28,934,160.00</b>	<b>30,131,312.00</b>	<b>-30,026,248.00</b>
Ingresos Derivados de Financiamientos	0.00	0.00	0.00	0.00	0.00	0.00
Ingresos Derivados de Financiamientos	0.00	0.00	0.00	0.00	0.00	0.00
<b>Total de Ingresos</b>	<b>74,664,493.00</b>	<b>4,386,437.00</b>	<b>79,050,930.00</b>	<b>39,616,848.00</b>	<b>37,986,219.11</b>	<b>-36,678,273.89</b>
Datos Informativos	0.00	0.00	0.00	0.00	0.00	0.00
Ingresos Derivados de Financiamientos con Fuente de Pago de Ingresos de I	0.00	0.00	0.00	0.00	0.00	0.00
Ingresos Derivados de Financiamientos con Fuente de Pago de Transferenci	0.00	0.00	0.00	0.00	0.00	0.00
Ingresos Derivados de Financiamientos	0.00	0.00	0.00	0.00	0.00	0.00

ELABORÓ: LCDO. MARCO A. PAREDES LULLOA  
 JEFE DEL PROGRAMA DE PLANIFICACIÓN Y PRESUPUESTO

REVISÓ: LCDO. ROBERTO M. ALLECER  
 DIRECTOR DE PLANEACIÓN Y REG. OPERATIVO

AUTORIZÓ: LCDA. MARIA SONDELARIA RANGUZA ALCCOER  
 DIRECTORA GENERAL

**Instituto Estatal para la Educación de Jóvenes y Adultos**  
**ESTADO ANALÍTICO DE INGRESOS DETALLADO**  
 Del 01 de Enero al 30 de Junio de 2020  
 RAMO 33 (FAETA) 2020

Concepto	Estimado	Ampliaciones /Reducciones	Modificado	Devengado	Recaudado	Diferencia
<b>Ingresos de Libre Disposición (Recurso Estatal)</b>	0.00	0.00	0.00	0.00	0.00	0.00
Impuestos	0.00	0.00	0.00	0.00	0.00	0.00
Cuotas y Aportaciones de Seguridad Social	0.00	0.00	0.00	0.00	0.00	0.00
Contribuciones de Mejoras	0.00	0.00	0.00	0.00	0.00	0.00
Derechos	0.00	0.00	0.00	0.00	0.00	0.00
Productos	0.00	0.00	0.00	0.00	0.00	0.00
Aprovechamientos	0.00	0.00	0.00	0.00	0.00	0.00
Ingresos por Ventas de Bienes y Servicios	0.00	0.00	0.00	0.00	0.00	0.00
Participaciones	0.00	0.00	0.00	0.00	0.00	0.00
Fondo General de Participaciones	0.00	0.00	0.00	0.00	0.00	0.00
Fondo de Fomento Municipal	0.00	0.00	0.00	0.00	0.00	0.00
Fondo de Fiscalización y Recaudación	0.00	0.00	0.00	0.00	0.00	0.00
Fondo de Compensación	0.00	0.00	0.00	0.00	0.00	0.00
Fondo de Extracción de Hidrocarburos	0.00	0.00	0.00	0.00	0.00	0.00
Impuesto Especial Sobre Producción y Servicios	0.00	0.00	0.00	0.00	0.00	0.00
0.136% de la Recaudación Federal Participable	0.00	0.00	0.00	0.00	0.00	0.00
3.17% Sobre Extracción de Petróleo	0.00	0.00	0.00	0.00	0.00	0.00
Gasolinas y Diésel	0.00	0.00	0.00	0.00	0.00	0.00
Fondo del Impuesto Sobre la Renta	0.00	0.00	0.00	0.00	0.00	0.00
Fondo de Estabilización de los Ingresos de las Entidades Federativas	0.00	0.00	0.00	0.00	0.00	0.00
Incentivos Derivados de la Colaboración Fiscal	0.00	0.00	0.00	0.00	0.00	0.00
Tenencia o Uso de Vehículos	0.00	0.00	0.00	0.00	0.00	0.00
Fondo de Compensación ISAN	0.00	0.00	0.00	0.00	0.00	0.00
Impuesto Sobre Automóviles Nuevos	0.00	0.00	0.00	0.00	0.00	0.00
Fondo de Compensación de Repesos-Intermedios	0.00	0.00	0.00	0.00	0.00	0.00
Otros Incentivos Económicos	0.00	0.00	0.00	0.00	0.00	0.00
Transferencias	0.00	0.00	0.00	0.00	0.00	0.00
Convenios	0.00	0.00	0.00	0.00	0.00	0.00
Otros Convenios y Subsidios	0.00	0.00	0.00	0.00	0.00	0.00
Otros Ingresos de Libre Disposición	0.00	0.00	0.00	0.00	0.00	0.00
Participaciones en Ingresos Locales (Ampliación)	0.00	0.00	0.00	0.00	0.00	0.00
Otros Ingresos de Libre Disposición	0.00	0.00	0.00	0.00	0.00	0.00
<b>Total de Ingresos de Libre Disposición</b>	0.00	0.00	0.00	0.00	0.00	0.00
Ingresos Excedentes de Ingresos de Libre Disposición	0.00	0.00	0.00	0.00	0.00	0.00
Transferencias Federales Etiquetadas	0.00	0.00	0.00	0.00	0.00	0.00
<b>Aportaciones</b>	<b>52,321,065.00</b>	<b>0.00</b>	<b>52,321,065.00</b>	<b>25,274,202.00</b>	<b>25,274,202.00</b>	<b>-27,046,863.00</b>
Fondo de Aportaciones para la Nómina Educativa y Gasto Operativo	0.00	0.00	0.00	0.00	0.00	0.00
Fondo de Aportaciones para los Servicios de Salud	0.00	0.00	0.00	0.00	0.00	0.00
Fondo de Aportaciones para la Infraestructura Social	0.00	0.00	0.00	0.00	0.00	0.00
Fondo de Aportaciones para el Fortalecimiento de los Municipios y de	0.00	0.00	0.00	0.00	0.00	0.00
Fondo de Aportaciones Múltiples	0.00	0.00	0.00	0.00	0.00	0.00
Fondo de Aportaciones para la Educación Tecnológica y de Adultos	52,321,065.00	0.00	52,321,065.00	25,274,202.00	25,274,202.00	-27,046,863.00
Fondo de Aportaciones para la Seguridad Pública de los Estados y del	0.00	0.00	0.00	0.00	0.00	0.00
Fondo de Aportaciones para el Fortalecimiento de las Entidades Feder	0.00	0.00	0.00	0.00	0.00	0.00
<b>Convenios (Ramo XI)</b>	<b>0.00</b>	<b>0.00</b>	<b>0.00</b>	<b>0.00</b>	<b>0.00</b>	<b>0.00</b>
Convenios de Protección Social en Salud	0.00	0.00	0.00	0.00	0.00	0.00
Convenios de Descentralización	0.00	0.00	0.00	0.00	0.00	0.00
Convenios de Reasignación	0.00	0.00	0.00	0.00	0.00	0.00
Otros Convenios y Subsidios	0.00	0.00	0.00	0.00	0.00	0.00
<b>Fondos Distintos de Aportaciones</b>	<b>0.00</b>	<b>0.00</b>	<b>0.00</b>	<b>0.00</b>	<b>0.00</b>	<b>0.00</b>
Fondo para Entidades Federativas y Municipios Productores de Hidro	0.00	0.00	0.00	0.00	0.00	0.00
Fondo Minero	0.00	0.00	0.00	0.00	0.00	0.00
Transferencias, Subsidios y Subvenciones, y Pensiones y Jubilaciones	0.00	0.00	0.00	0.00	0.00	0.00
Otras Transferencias Federales Etiquetadas	0.00	0.00	0.00	0.00	0.00	0.00
<b>Total de Transferencias Federales Etiquetadas</b>	<b>0.00</b>	<b>0.00</b>	<b>0.00</b>	<b>0.00</b>	<b>0.00</b>	<b>0.00</b>
<b>Ingresos Derivados de Financiamientos</b>	<b>0.00</b>	<b>0.00</b>	<b>0.00</b>	<b>0.00</b>	<b>0.00</b>	<b>0.00</b>
Ingresos Derivados de Financiamientos	0.00	0.00	0.00	0.00	0.00	0.00
<b>Total de Ingresos</b>	<b>52,321,065.00</b>	<b>0.00</b>	<b>52,321,065.00</b>	<b>25,274,202.00</b>	<b>25,274,202.00</b>	<b>-27,046,863.00</b>
Datos Informativos	0.00	0.00	0.00	0.00	0.00	0.00
Ingresos Derivados de Financiamientos con Fuente de Pago de Ingresos de I	0.00	0.00	0.00	0.00	0.00	0.00
Ingresos Derivados de Financiamientos con Fuente de Pago de Transferenci	0.00	0.00	0.00	0.00	0.00	0.00
Ingresos Derivados de Financiamientos	0.00	0.00	0.00	0.00	0.00	0.00

ELABORO: LCDO. MARCO A. PAREDES ULLOA  
 JEFE DE PROGRAMACIÓN Y PRESUPUESTO

REVISÓ: LCDO. ANITA M. VALDEZ  
 DIRECTORA DE PLANEACIÓN Y PRESUPUESTO

AUTORIZÓ: LCDA. MARIA CANDELARIA RAYGOZA ALCOSER  
 DIRECTORA GENERAL



**Instituto Estatal para la Educación de Jóvenes y Adultos**  
**ESTADO ANALÍTICO DE INGRESOS DETALLADO**  
 Del 01 de Enero al 30 de Junio de 2020  
**GOBIERNO DEL ESTADO PRESUPUESTO AUTORIZADO 2020**

Concepto	Estimado	Ampliaciones /Reducciones	Modificado	Devengado	Recaudado	Diferencia
<b>Ingresos de Libre Disposición (Recurso Estatal)</b>	<b>14,506,933.00</b>	<b>4,386,437.00</b>	<b>18,893,370.00</b>	<b>10,682,688.00</b>	<b>7,854,907.11</b>	<b>-6,652,025.89</b>
Impuestos	0.00	0.00	0.00	0.00	0.00	0.00
Cuotas y Aportaciones de Seguridad Social	0.00	0.00	0.00	0.00	0.00	0.00
Contribuciones de Mejoras	0.00	0.00	0.00	0.00	0.00	0.00
Derechos	0.00	0.00	0.00	0.00	0.00	0.00
Productos	0.00	0.00	0.00	0.00	0.00	0.00
Aprovechamientos	0.00	0.00	0.00	0.00	0.00	0.00
Ingresos por Ventas de Bienes y Servicios	0.00	0.00	0.00	0.00	0.00	0.00
Participaciones	0.00	0.00	0.00	0.00	0.00	0.00
Fondo General de Participaciones	0.00	0.00	0.00	0.00	0.00	0.00
Fondo de Fomento Municipal	0.00	0.00	0.00	0.00	0.00	0.00
Fondo de Fiscalización y Recaudación	0.00	0.00	0.00	0.00	0.00	0.00
Fondo de Compensación	0.00	0.00	0.00	0.00	0.00	0.00
Fondo de Extracción de Hidrocarburos	0.00	0.00	0.00	0.00	0.00	0.00
Impuesto Especial Sobre Producción y Servicios	0.00	0.00	0.00	0.00	0.00	0.00
0.136% de la Recaudación Federal Participable	0.00	0.00	0.00	0.00	0.00	0.00
3.17% Sobre Extracción de Petróleo	0.00	0.00	0.00	0.00	0.00	0.00
Gasolinas y Diésel	0.00	0.00	0.00	0.00	0.00	0.00
Fondo del Impuesto Sobre la Renta	0.00	0.00	0.00	0.00	0.00	0.00
Fondo de Estabilización de los Ingresos de las Entidades Federativas	0.00	0.00	0.00	0.00	0.00	0.00
Incentivos Derivados de la Colaboración Fiscal	0.00	0.00	0.00	0.00	0.00	0.00
Tenencia o Uso de Vehículos	0.00	0.00	0.00	0.00	0.00	0.00
Fondo de Compensación ISAN	0.00	0.00	0.00	0.00	0.00	0.00
Impuesto Sobre Automóviles Nuevos	0.00	0.00	0.00	0.00	0.00	0.00
Fondo de Compensación de Repecos-Intermedios	0.00	0.00	0.00	0.00	0.00	0.00
Otros Incentivos Económicos	0.00	0.00	0.00	0.00	0.00	0.00
Transferencias	0.00	0.00	0.00	0.00	0.00	0.00
Convenios	0.00	0.00	0.00	0.00	0.00	0.00
Otros Convenios y Subsidios	0.00	0.00	0.00	0.00	0.00	0.00
<b>Otros Ingresos de Libre Disposición</b>	<b>14,506,933.00</b>	<b>4,386,437.00</b>	<b>18,893,370.00</b>	<b>10,682,688.00</b>	<b>7,854,907.11</b>	<b>-6,652,025.89</b>
Participaciones en Ingresos Locales (Ampliación)	0.00	0.00	0.00	0.00	0.00	0.00
Otros Ingresos de Libre Disposición	14,506,933.00	4,386,437.00	18,893,370.00	10,682,688.00	7,854,907.11	-6,652,025.89
<b>Total de Ingresos de Libre Disposición</b>	<b>14,506,933.00</b>	<b>4,386,437.00</b>	<b>18,893,370.00</b>	<b>10,682,688.00</b>	<b>7,854,907.11</b>	<b>-6,652,025.89</b>
Ingresos Excedentes de Ingresos de Libre Disposición	0.00	0.00	0.00	0.00	0.00	0.00
Transferencias Federales Etiquetadas	0.00	0.00	0.00	0.00	0.00	0.00
Aportaciones	0.00	0.00	0.00	0.00	0.00	0.00
Fondo de Aportaciones para la Nómina Educativa y Gasto Operativo	0.00	0.00	0.00	0.00	0.00	0.00
Fondo de Aportaciones para los Servicios de Salud	0.00	0.00	0.00	0.00	0.00	0.00
Fondo de Aportaciones para la Infraestructura Social	0.00	0.00	0.00	0.00	0.00	0.00
Fondo de Aportaciones para el Fortalecimiento de los Municipios y de	0.00	0.00	0.00	0.00	0.00	0.00
Fondo de Aportaciones Múltiples	0.00	0.00	0.00	0.00	0.00	0.00
Fondo de Aportaciones para la Educación Tecnológica y de Adultos	0.00	0.00	0.00	0.00	0.00	0.00
Fondo de Aportaciones para la Seguridad Pública de los Estados y del	0.00	0.00	0.00	0.00	0.00	0.00
Fondo de Aportaciones para el Fortalecimiento de las Entidades Federales	0.00	0.00	0.00	0.00	0.00	0.00
Convenios (Ramo XI)	0.00	0.00	0.00	0.00	0.00	0.00
Convenios de Protección Social en Salud	0.00	0.00	0.00	0.00	0.00	0.00
Convenios de Descentralización	0.00	0.00	0.00	0.00	0.00	0.00
Convenios de Reasignación	0.00	0.00	0.00	0.00	0.00	0.00
Otros Convenios y Subsidios	0.00	0.00	0.00	0.00	0.00	0.00
Otros Distintos de Aportaciones	0.00	0.00	0.00	0.00	0.00	0.00
Fondo para Entidades Federativas y Municipios Productores de Hidrocarburos	0.00	0.00	0.00	0.00	0.00	0.00
Fondo Minero	0.00	0.00	0.00	0.00	0.00	0.00
Transferencias, Subsidios y Subvenciones, y Pensiones y Jubilaciones	0.00	0.00	0.00	0.00	0.00	0.00
Otras Transferencias Federales Etiquetadas	0.00	0.00	0.00	0.00	0.00	0.00
<b>Total de Transferencias Federales Etiquetadas</b>	<b>0.00</b>	<b>0.00</b>	<b>0.00</b>	<b>0.00</b>	<b>0.00</b>	<b>0.00</b>
Ingresos Derivados de Financiamientos	0.00	0.00	0.00	0.00	0.00	0.00
Ingresos Derivados de Financiamientos	0.00	0.00	0.00	0.00	0.00	0.00
<b>Total de Ingresos</b>	<b>14,506,933.00</b>	<b>4,386,437.00</b>	<b>18,893,370.00</b>	<b>10,682,688.00</b>	<b>7,854,907.11</b>	<b>-6,652,025.89</b>
Datos Informativos	0.00	0.00	0.00	0.00	0.00	0.00
Ingresos Derivados de Financiamientos con Fuente de Pago de Ingresos de Libre Disposición	0.00	0.00	0.00	0.00	0.00	0.00
Ingresos Derivados de Financiamientos con Fuente de Pago de Transferencias Federales Etiquetadas	0.00	0.00	0.00	0.00	0.00	0.00
Ingresos Derivados de Financiamientos	0.00	0.00	0.00	0.00	0.00	0.00

ELABORÓ: LICDO. MANUEL PAREDES LILLOA  
 JEFE DE PROGRAMACIÓN Y PRESUPUESTO

REVISÓ: LICDO. ROBERTO VILLALBA  
 DIRECTOR DE PLANEACIÓN Y PRESUPUESTO

AUTORIZÓ: LICDA. MARIA CARMELITA RANGOLZ ALCOZAR  
 DIRECTORA GENERAL

**Instituto Estatal para la Educación de Jóvenes y Adultos**  
**ESTADO ANALÍTICO DE INGRESOS DETALLADO**  
 Del 01 de Enero al 30 de Junio de 2020  
 GOBIERNO DEL ESTADO AMPLIACIÓN 2020

Concepto	Estimado	Ampliaciones /Reducciones	Modificado	Devengado	Recaudado	Diferencia
<b>Ingresos de Libre Disposición (Recurso Estatal)</b>	0.00	0.00	0.00	0.00	0.00	0.00
Impuestos	0.00	0.00	0.00	0.00	0.00	0.00
Cuotas y Aportaciones de Seguridad Social	0.00	0.00	0.00	0.00	0.00	0.00
Contribuciones de Mejoras	0.00	0.00	0.00	0.00	0.00	0.00
Derechos	0.00	0.00	0.00	0.00	0.00	0.00
Productos	0.00	0.00	0.00	0.00	0.00	0.00
Aprovechamientos	0.00	0.00	0.00	0.00	0.00	0.00
Ingresos por Ventas de Bienes y Servicios	0.00	0.00	0.00	0.00	0.00	0.00
Participaciones	0.00	0.00	0.00	0.00	0.00	0.00
Fondo General de Participaciones	0.00	0.00	0.00	0.00	0.00	0.00
Fondo de Fomento Municipal	0.00	0.00	0.00	0.00	0.00	0.00
Fondo de Fiscalización y Recaudación	0.00	0.00	0.00	0.00	0.00	0.00
Fondo de Compensación	0.00	0.00	0.00	0.00	0.00	0.00
Fondo de Extracción de Hidrocarburos	0.00	0.00	0.00	0.00	0.00	0.00
Impuesto Especial Sobre Producción y Servicios	0.00	0.00	0.00	0.00	0.00	0.00
0.136% de la Recaudación Federal Participable	0.00	0.00	0.00	0.00	0.00	0.00
3.17% Sobre Extracción de Petróleo	0.00	0.00	0.00	0.00	0.00	0.00
Gasolinas y Diésel	0.00	0.00	0.00	0.00	0.00	0.00
Fondo del Impuesto Sobre la Renta	0.00	0.00	0.00	0.00	0.00	0.00
Fondo de Estabilización de los Ingresos de las Entidades Federativas	0.00	0.00	0.00	0.00	0.00	0.00
Incentivos Derivados de la Colaboración Fiscal	0.00	0.00	0.00	0.00	0.00	0.00
Tenencia o Uso de Vehículos	0.00	0.00	0.00	0.00	0.00	0.00
Fondo de Compensación ISAN	0.00	0.00	0.00	0.00	0.00	0.00
Impuesto Sobre Automóviles Nuevos	0.00	0.00	0.00	0.00	0.00	0.00
Fondo de Compensación de Repecos-Intermedios	0.00	0.00	0.00	0.00	0.00	0.00
Otros Incentivos Económicos	0.00	0.00	0.00	0.00	0.00	0.00
Transferencias	0.00	0.00	0.00	0.00	0.00	0.00
Convenios	0.00	0.00	0.00	0.00	0.00	0.00
Otros Convenios y Subsidios	0.00	0.00	0.00	0.00	0.00	0.00
Otros Ingresos de Libre Disposición	0.00	0.00	0.00	0.00	0.00	0.00
Participaciones en Ingresos Locales (Ampliación)	0.00	0.00	0.00	0.00	0.00	0.00
Otros Ingresos de Libre Disposición	0.00	0.00	0.00	0.00	0.00	0.00
<b>Total de Ingresos de Libre Disposición</b>	<b>0.00</b>	<b>0.00</b>	<b>0.00</b>	<b>0.00</b>	<b>0.00</b>	<b>0.00</b>
<b>Ingresos Excedentes de Ingresos de Libre Disposición</b>	<b>0.00</b>	<b>0.00</b>	<b>0.00</b>	<b>0.00</b>	<b>0.00</b>	<b>0.00</b>
Transferencias Federales Etiquetadas	0.00	0.00	0.00	0.00	0.00	0.00
Aportaciones	0.00	0.00	0.00	0.00	0.00	0.00
Fondo de Aportaciones para la Nómina Educativa y Gasto Operativo	0.00	0.00	0.00	0.00	0.00	0.00
Fondo de Aportaciones para los Servicios de Salud	0.00	0.00	0.00	0.00	0.00	0.00
Fondo de Aportaciones para la Infraestructura Social	0.00	0.00	0.00	0.00	0.00	0.00
Fondo de Aportaciones para el Fortalecimiento de los Municipios y de	0.00	0.00	0.00	0.00	0.00	0.00
Fondo de Aportaciones Múltiples	0.00	0.00	0.00	0.00	0.00	0.00
Fondo de Aportaciones para la Educación Tecnológica y de Adultos	0.00	0.00	0.00	0.00	0.00	0.00
Fondo de Aportaciones para la Seguridad Pública de los Estados y del	0.00	0.00	0.00	0.00	0.00	0.00
Fondo de Aportaciones para el Fortalecimiento de las Entidades Feder	0.00	0.00	0.00	0.00	0.00	0.00
Convenios (Ramo XI)	0.00	0.00	0.00	0.00	0.00	0.00
Convenios de Protección Social en Salud	0.00	0.00	0.00	0.00	0.00	0.00
Convenios de Descentralización	0.00	0.00	0.00	0.00	0.00	0.00
Convenios de Reasignación	0.00	0.00	0.00	0.00	0.00	0.00
Otros Convenios y Subsidios	0.00	0.00	0.00	0.00	0.00	0.00
Fondos Distintos de Aportaciones	0.00	0.00	0.00	0.00	0.00	0.00
Fondo para Entidades Federativas y Municipios Productores de Hidro	0.00	0.00	0.00	0.00	0.00	0.00
Fondo Minero	0.00	0.00	0.00	0.00	0.00	0.00
Transferencias, Subsidios y Subvenciones, y Pensiones y Jubilaciones	0.00	0.00	0.00	0.00	0.00	0.00
Otras Transferencias Federales Etiquetadas	0.00	0.00	0.00	0.00	0.00	0.00
<b>Total de Transferencias Federales Etiquetadas</b>	<b>0.00</b>	<b>0.00</b>	<b>0.00</b>	<b>0.00</b>	<b>0.00</b>	<b>0.00</b>
Ingresos Derivados de Financiamientos	0.00	0.00	0.00	0.00	0.00	0.00
Ingresos Derivados de Financiamientos	0.00	0.00	0.00	0.00	0.00	0.00
<b>Total de Ingresos</b>	<b>0.00</b>	<b>0.00</b>	<b>0.00</b>	<b>0.00</b>	<b>0.00</b>	<b>0.00</b>
Datos Informativos	0.00	0.00	0.00	0.00	0.00	0.00
Ingresos Derivados de Financiamientos con Fuente de Pago de Ingresos de I	0.00	0.00	0.00	0.00	0.00	0.00
Ingresos Derivados de Financiamientos con Fuente de Pago de Transferenci	0.00	0.00	0.00	0.00	0.00	0.00
Ingresos Derivados de Financiamientos	0.00	0.00	0.00	0.00	0.00	0.00

ELABORÓ: LDO. MARCO ANTONIO AREDES ULLOA  
 JEFE DE PROGRAMACIÓN Y PRESUPUESTO

REVISÓ: LDO. ROBERTO VALENZUELA  
 DIRECTOR DE PLANEACIÓN Y GASTO OPERATIVO

AUTORIZÓ: LDO. MARICANDELARIA RAYGOZA ALCOCER  
 DIRECTORA GENERAL

**Instituto Estatal para la Educación de Jóvenes y Adultos**  
**ESTADO ANALÍTICO DE INGRESOS DETALLADO**  
 Del 01 de Enero al 30 de Junio de 2020

RAMO XI 2020

Concepto	Estimado	Ampliaciones /Reducciones	Modificado	Devengado	Recaudado	Diferencia
<b>Ingresos de Libre Disposición (Recurso Estatal)</b>	0.00	0.00	0.00	0.00	0.00	0.00
Impuestos	0.00	0.00	0.00	0.00	0.00	0.00
Cuotas y Aportaciones de Seguridad Social	0.00	0.00	0.00	0.00	0.00	0.00
Contribuciones de Mejoras	0.00	0.00	0.00	0.00	0.00	0.00
Derechos	0.00	0.00	0.00	0.00	0.00	0.00
Productos	0.00	0.00	0.00	0.00	0.00	0.00
Aprovechamientos	0.00	0.00	0.00	0.00	0.00	0.00
Ingresos por Ventas de Bienes y Servicios	0.00	0.00	0.00	0.00	0.00	0.00
Participaciones	0.00	0.00	0.00	0.00	0.00	0.00
Fondo General de Participaciones	0.00	0.00	0.00	0.00	0.00	0.00
Fondo de Fomento Municipal	0.00	0.00	0.00	0.00	0.00	0.00
Fondo de Fiscalización y Recaudación	0.00	0.00	0.00	0.00	0.00	0.00
Fondo de Compensación	0.00	0.00	0.00	0.00	0.00	0.00
Fondo de Extracción de Hidrocarburos	0.00	0.00	0.00	0.00	0.00	0.00
Impuesto Especial Sobre Producción y Servicios	0.00	0.00	0.00	0.00	0.00	0.00
0.136% de la Recaudación Federal Participable	0.00	0.00	0.00	0.00	0.00	0.00
3.17% Sobre Extracción de Petróleo	0.00	0.00	0.00	0.00	0.00	0.00
Gasolinas y Diésel	0.00	0.00	0.00	0.00	0.00	0.00
Fondo del Impuesto Sobre la Renta	0.00	0.00	0.00	0.00	0.00	0.00
Fondo de Estabilización de los Ingresos de las Entidades Federativas	0.00	0.00	0.00	0.00	0.00	0.00
Incentivos Derivados de la Colaboración Fiscal	0.00	0.00	0.00	0.00	0.00	0.00
Tenencia o Uso de Vehículos	0.00	0.00	0.00	0.00	0.00	0.00
Fondo de Compensación ISAN	0.00	0.00	0.00	0.00	0.00	0.00
Impuesto Sobre Automóviles Nuevos	0.00	0.00	0.00	0.00	0.00	0.00
Fondo de Compensación de Repecos-Intermedios	0.00	0.00	0.00	0.00	0.00	0.00
Otros Incentivos Económicos	0.00	0.00	0.00	0.00	0.00	0.00
Transferencias	0.00	0.00	0.00	0.00	0.00	0.00
Convenios	0.00	0.00	0.00	0.00	0.00	0.00
Otros Convenios y Subsidios	0.00	0.00	0.00	0.00	0.00	0.00
Otros Ingresos de Libre Disposición	0.00	0.00	0.00	0.00	0.00	0.00
Participaciones en Ingresos Locales (Ampliación)	0.00	0.00	0.00	0.00	0.00	0.00
Otros Ingresos de Libre Disposición	0.00	0.00	0.00	0.00	0.00	0.00
<b>Total de Ingresos de Libre Disposición</b>	0.00	0.00	0.00	0.00	0.00	0.00
Ingresos Excedentes de Ingresos de Libre Disposición	0.00	0.00	0.00	0.00	0.00	0.00
Transferencias Federales Etiquetadas	0.00	0.00	0.00	0.00	0.00	0.00
Aportaciones	0.00	0.00	0.00	0.00	0.00	0.00
Fondo de Aportaciones para la Nómina Educativa y Gasto Operativo	0.00	0.00	0.00	0.00	0.00	0.00
Fondo de Aportaciones para los Servicios de Salud	0.00	0.00	0.00	0.00	0.00	0.00
Fondo de Aportaciones para la Infraestructura Social	0.00	0.00	0.00	0.00	0.00	0.00
Fondo de Aportaciones para el Fortalecimiento de los Municipios y de	0.00	0.00	0.00	0.00	0.00	0.00
Fondo de Aportaciones Múltiples	0.00	0.00	0.00	0.00	0.00	0.00
Fondo de Aportaciones para la Educación Tecnológica y de Adultos	0.00	0.00	0.00	0.00	0.00	0.00
Fondo de Aportaciones para la Seguridad Pública de los Estados y del	0.00	0.00	0.00	0.00	0.00	0.00
Fondo de Aportaciones para el Fortalecimiento de las Entidades Feder	0.00	0.00	0.00	0.00	0.00	0.00
<b>Convenios (Ramo XI)</b>	7,836,495.00	0.00	7,836,495.00	3,659,958.00	4,857,110.00	-2,979,385.00
Convenios de Protección Social en Salud	0.00	0.00	0.00	0.00	0.00	0.00
Convenios de Descentralización	0.00	0.00	0.00	0.00	0.00	0.00
Convenios de Reasignación	0.00	0.00	0.00	0.00	0.00	0.00
Otros Convenios y Subsidios	7,836,495.00	0.00	7,836,495.00	3,659,958.00	4,857,110.00	-2,979,385.00
Fondos Distintos de Aportaciones	0.00	0.00	0.00	0.00	0.00	0.00
Fondo para Entidades Federativas y Municipios Productores de Hidro	0.00	0.00	0.00	0.00	0.00	0.00
Fondo Minero	0.00	0.00	0.00	0.00	0.00	0.00
Transferencias, Subsidios y Subvenciones, y Pensiones y Jubilaciones	0.00	0.00	0.00	0.00	0.00	0.00
Otras Transferencias Federales Etiquetadas	0.00	0.00	0.00	0.00	0.00	0.00
<b>Total de Transferencias Federales Etiquetadas</b>	7,836,495.00	0.00	7,836,495.00	3,659,958.00	4,857,110.00	-2,979,385.00
Ingresos Derivados de Financiamientos	0.00	0.00	0.00	0.00	0.00	0.00
Ingresos Derivados de Financiamientos	0.00	0.00	0.00	0.00	0.00	0.00
<b>Total de Ingresos</b>	7,836,495.00	0.00	7,836,495.00	3,659,958.00	4,857,110.00	-2,979,385.00
Datos Informativos	0.00	0.00	0.00	0.00	0.00	0.00
Ingresos Derivados de Financiamientos con Fuente de Pago de Ingresos de I	0.00	0.00	0.00	0.00	0.00	0.00
Ingresos Derivados de Financiamientos con Fuente de Pago de Transferenci	0.00	0.00	0.00	0.00	0.00	0.00
Ingresos Derivados de Financiamientos	0.00	0.00	0.00	0.00	0.00	0.00
<b>Suma Total</b>	74,664,493.00	4,386,437.00	79,050,930.00	39,616,848.00	37,986,219.11	-36,678,273.89

ELABORO: LCDO. MARCO ANTONIO PAREDES ULLOA  
 JEFE DE PROGRAMACIÓN Y PRESUPUESTO

REVISÓ: LCDO. MARCO ANTONIO PAREDES ULLOA  
 DIRECTOR DE PLANEACIÓN Y ASISTENCIA OPERATIVA

AUTORIZÓ: LICDA. MARIA CANDILARIA RAYGOZA FIGUEROA  
 DIRECTOR GENERAL

INSTITUTO ESTATAL PARA LA EDUCACION DE JOVENES Y ADULTOS

Balance Presupuestario

Del 01 de Enero al 30 de Junio de 2020

Concepto (c)	Estimado/ Aprobado (d)	Devengado	Recaudado/ Pagado
<b>Ingresos Totales</b>	<b>74,664,493.00</b>	<b>39,616,848.00</b>	<b>37,986,219.11</b>
Ingresos de Libre Disposición (Gobierno del Estado)	14,506,933.00	10,682,688.00	7,854,907.11
Transferencias Federales Etiquetadas (Ramo 33 y Ramo 11)	60,157,560.00	28,934,160.00	30,131,312.00
Financiamiento Neto			
<b>Egresos Presupuestarios</b>	<b>74,664,493.00</b>	<b>24,716,413.55</b>	<b>24,716,413.55</b>
Gasto No Etiquetado (sin incluir Amortización de la Deuda Pública) (Gobierno del Estado)	14,506,933.00	5,484,697.10	5,484,697.10
Gasto Etiquetado (sin incluir Amortización de la Deuda Pública) (Ramo 33 y Ramo 11)	60,157,560.00	19,231,716.45	19,231,716.45
<b>Remanentes del Ejercicio Anterior</b>	<b>0.00</b>	<b>0.00</b>	<b>0.00</b>
Remanentes de Ingresos de Libre Disposición aplicados en el periodo	0.00	0.00	0.00
Remanentes de Transferencias Federales Etiquetadas aplicados en el periodo	0.00	0.00	0.00
<b>Balance Presupuestario</b>	<b>0.00</b>	<b>14,900,434.45</b>	<b>13,269,805.56</b>
Balance Presupuestario sin Financiamiento Neto	0.00	14,900,434.45	13,269,805.56
Balance Presupuestario sin Financiamiento Neto y sin Remanentes del Ejercicio Anterior	0.00	14,900,434.45	13,269,805.56

Concepto	Aprobado	Devengado	Pagado
<b>Intereses, Comisiones y Gastos de la Deuda</b>	<b>0.00</b>	<b>0.00</b>	<b>0.00</b>
Intereses, Comisiones y Gastos de la Deuda con Gasto No Etiquetado	0	0	0
Intereses, Comisiones y Gastos de la Deuda con Gasto Etiquetado	0	0	0
<b>Balance Primario</b>	<b>0.00</b>	<b>14,900,434.45</b>	<b>13,269,805.56</b>

Concepto	Estimado/ Aprobado	Devengado	Recaudado/ Pagado
<b>Financiamiento</b>	<b>0.00</b>	<b>0.00</b>	<b>0.00</b>
Financiamiento con Fuente de Pago de Ingresos de Libre Disposición	0	0	0
Financiamiento con Fuente de Pago de Transferencias Federales E	0	0	0
Amortización de la Deuda	0.00	0.00	0.00
Amortización de la Deuda Pública con Gasto No Etiquetado	0	0	0
Amortización de la Deuda Pública con Gasto Etiquetado	0	0	0
<b>Financiamiento Neto</b>	<b>0.00</b>	<b>0.00</b>	<b>0.00</b>

Concepto	Estimado/ Aprobado	Devengado	Recaudado/ Pagado
<b>Ingresos de Libre Disposición (Gobierno del Estado)</b>	<b>14,506,933.00</b>	<b>10,682,688.00</b>	<b>7,854,907.11</b>
Financiamiento Neto con Fuente de Pago de Ingresos de Libre Disposición	0.00	0.00	0.00
Financiamiento con Fuente de Pago de Ingresos de Libre Disposición			
Amortización de la Deuda Pública con Gasto No Etiquetado			
<b>Gasto No Etiquetado (sin incluir Amortización de la Deuda Pública) (Gobierno del Estado)</b>	<b>14,506,933.00</b>	<b>5,484,697.10</b>	<b>5,484,697.10</b>
Remanentes de Ingresos de Libre Disposición aplicados en el periodo	0.00	0.00	0.00
<b>Balance Presupuestario de Recursos Disponibles</b>	<b>0.00</b>	<b>5,197,990.90</b>	<b>2,370,210.01</b>
Balance Presupuestario de Recursos Disponibles sin Financiamiento Neto	0.00	5,197,990.90	2,370,210.01

Concepto	Estimado/ Aprobado	Devengado	Recaudado/ Pagado
<b>Transferencias Federales Etiquetadas (Ramo 33 y Ramo 11)</b>	<b>60,157,560.00</b>	<b>28,934,160.00</b>	<b>30,131,312.00</b>
Financiamiento Neto con Fuente de Pago de Transferencias Federales Etiquetadas	0.00	0.00	0.00
Financiamiento con Fuente de Pago de Transferencias Federales E	0	0	0
Amortización de la Deuda Pública con Gasto Etiquetado	0	0	0
<b>Gasto Etiquetado (sin incluir Amortización de la Deuda Pública) (Ramo 33 y Ramo 11)</b>	<b>60,157,560.00</b>	<b>19,231,716.45</b>	<b>19,231,716.45</b>
Remanentes de Transferencias Federales Etiquetadas aplicados en el periodo	0	0	0
<b>Balance Presupuestario de Recursos Etiquetados</b>	<b>0.00</b>	<b>9,702,443.55</b>	<b>10,899,595.55</b>
Balance Presupuestario de Recursos Etiquetados sin Financiamiento Neto	0.00	9,702,443.55	10,899,595.55

ELABORÓ: LICDA. MARCO A. PAREDES ULLOA  
JEFE DE PROGRAMACIÓN Y PRESUPUESTO

REVISÓ: LICDO. ROBERTO A. VALLECAN  
DIRECTOR DE PLANEACIÓN Y LEG. OPERATIVO

AUTORIZÓ: LICDA. MARIA CONDELARIA RAYGOZA ALCOCER  
DIRECTORA GENERAL

**Instituto Estatal para la Educación de Jóvenes y Adultos**  
**ESTADO ANALÍTICO DEL PRESUPUESTO DE EGRESOS DETALLADO**  
 Clasificación Administrativa  
 Del 01 de Enero al 30 de Junio de 2020  
 (Pesos)

Concepto	Aprobado	Ampliaciones /Reducciones	Modificado	Devengado	Pagado	Subejercicio
I. Gasto No Etiquetado (Gobierno del Estado)	14,506,933.00	4,386,437.00	18,893,370.00	5,484,697.10	5,484,697.10	13,408,672.90
Instituto Estatal para la Educacion de los Jovenes y Adultos de Quinatana Roo	14,506,933.00	4,386,437.00	18,893,370.00	5,484,697.10	5,484,697.10	13,408,672.90
II. Gasto Etiquetado (Ramo 33 y Ramo 11)	60,157,560.00	0.00	60,157,560.00	19,496,126.45	19,496,126.45	40,661,433.55
Instituto Estatal para la Educacion de los Jovenes y Adultos de Quinatana Roo	60,157,560.00	0.00	60,157,560.00	19,496,126.45	19,496,126.45	40,661,433.55
<b>Total</b>	<b>74,664,493.00</b>	<b>4,386,437.00</b>	<b>79,050,930.00</b>	<b>24,980,823.55</b>	<b>24,980,823.55</b>	<b>54,070,106.45</b>

**Instituto Estatal para la Educación de Jóvenes y Adultos**  
**GOBIERNO ESTATAL DEL ESTADO DE QUINTANAN ROO**  
**ESTADO ANALÍTICO DEL PRESUPUESTO DE EGRESOS DETALLADO**  
 Clasificación Administrativa  
 Del 01 de Enero al 30 de Junio de 2020  
 (Pesos)

Concepto	Aprobado	Ampliaciones /Reducciones	Modificado	Devengado	Pagado	Subejercicio
Poder Ejecutivo	74,664,493.00	4,386,437.00	79,050,930.00	24,980,823.55	24,980,823.55	54,070,106.45
Poder Legislativo	0.00	0.00	0.00	0.00	0.00	0.00
Poder Judicial	0.00	0.00	0.00	0.00	0.00	0.00
Organo Autonomo	0.00	0.00	0.00	0.00	0.00	0.00
<b>Total</b>	<b>74,664,493.00</b>	<b>4,386,437.00</b>	<b>79,050,930.00</b>	<b>24,980,823.55</b>	<b>24,980,823.55</b>	<b>54,070,106.45</b>

**Instituto Estatal para la Educación de Jóvenes y Adultos**  
**SECTOR PARAESTATAL DEL GOBIERNO ESTATAL DE QUINTANA ROO**  
 Clasificación Administrativa  
 Del 01 de Enero al 30 de Junio de 2020  
 (Pesos)

Concepto	Egresos					Subejercicio
	Aprobado	Ampliaciones /Reducciones	Modificado	Devengado	Pagado	
Entidades Paraestatales y Fideicomisos No Empresariales y No Financieros	74,664,493.00	4,386,437.00	79,050,930.00	24,980,823.55	24,980,823.55	54,070,106.45
Instituciones Públicas de la Seguridad Social	0.00	0.00	0.00	0.00	0.00	0.00
Entidades Paraestatales Empresariales No Financieras con Participación Estatal Mayoritaria	0.00	0.00	0.00	0.00	0.00	0.00
Fideicomisos Empresariales No Financieros con Participación Estatal Mayoritaria	0.00	0.00	0.00	0.00	0.00	0.00
Entidades Paraestatales Empresariales Financieras Monetarias con Participación Estatal Mayoritaria	0.00	0.00	0.00	0.00	0.00	0.00
Entidades Paraestatales Empresariales Financieras No Monetarias con Participación Estatal Mayoritaria	0.00	0.00	0.00	0.00	0.00	0.00
Fideicomisos Financieros Públicos con Participación Estatal Mayoritaria	0.00	0.00	0.00	0.00	0.00	0.00
<b>Total del Gasto</b>	<b>74,664,493.00</b>	<b>4,386,437.00</b>	<b>79,050,930.00</b>	<b>24,980,823.55</b>	<b>24,980,823.55</b>	<b>54,070,106.45</b>

ELABORO: LCDO. MARCO A. PAREDES ULLOA  
 JEFE DE PROGRAMACIÓN Y PRESUPUESTO

REVISÓ: LCDO. ROMÁN VALLE CÁN  
 DIRECTOR DE PLANEACIÓN Y REG. OPERATIVO

AUTORIZÓ: LCDA. MARIA CANDELARIA RAYNOZA ALCOCER  
 DIRECTORA GENERAL

**Instituto Estatal para la Educación de Jóvenes y Adultos**  
**ESTADO ANALÍTICO DEL PRESUPUESTO DE EGRESOS DETALLADO**  
 Clasificación de Servicios Personales por Categoría  
 Del 01 de Enero al 30 de Junio de 2020  
 (Pesos)

Concepto	Aprobado	Ampliaciones /Reducciones	Modificado	Devengado	Pagado	Subejercicio
<b>I. Gasto No Etiquetado (Gobierno del Estado)</b>	<b>13,126,417.00</b>	<b>80,748.00</b>	<b>13,207,165.00</b>	<b>5,201,457.11</b>	<b>5,201,457.11</b>	<b>8,005,707.89</b>
Personal Administrativo y de Servicio Público	13,126,417.00	80,748.00	13,207,165.00	5,201,457.11	5,201,457.11	8,005,707.89
Magisterio	0.00	0.00	0.00	0.00	0.00	0.00
Servicios de Salud	0.00	0.00	0.00	0.00	0.00	0.00
Personal Administrativo	0.00	0.00	0.00	0.00	0.00	0.00
Personal Médico,						
Paramédico y afín	0.00	0.00	0.00	0.00	0.00	0.00
Seguridad Pública	0.00	0.00	0.00	0.00	0.00	0.00
Gastos asociados a la Implementación de Nuevas Leyes Federales o Reformas a las mismas	0.00	0.00	0.00	0.00	0.00	0.00
Sentencias laborales definitivas	0.00	0.00	0.00	0.00	0.00	0.00
<b>II. Gasto Etiquetado (Ramo 33 y Ramo 11)</b>	<b>33,944,223.00</b>	<b>0.00</b>	<b>33,944,223.00</b>	<b>15,159,269.43</b>	<b>15,159,269.43</b>	<b>18,784,953.57</b>
Personal Administrativo y de Servicio Público	33,944,223.00	0.00	33,944,223.00	15,159,269.43	15,159,269.43	18,784,953.57
Magisterio	0.00	0.00	0.00	0.00	0.00	0.00
Servicios de Salud	0.00	0.00	0.00	0.00	0.00	0.00
Personal Administrativo	0.00	0.00	0.00	0.00	0.00	0.00
Personal Médico,						
Paramédico y afín	0.00	0.00	0.00	0.00	0.00	0.00
Seguridad Pública	0.00	0.00	0.00	0.00	0.00	0.00
Gastos asociados a la Implementación de Nuevas Leyes Federales o Reformas a las mismas	0.00	0.00	0.00	0.00	0.00	0.00
Sentencias laborales definitivas	0.00	0.00	0.00	0.00	0.00	0.00
<b>Total</b>	<b>47,070,640.00</b>	<b>80,748.00</b>	<b>47,151,388.00</b>	<b>20,360,726.54</b>	<b>20,360,726.54</b>	<b>26,790,661.46</b>

ELABORO: LCDO. MARCO M. PAREDES ULLOA  
 JEFE DE PROGRAMACION Y PRESUPUESTO

REVISO: LCDO. ROMÁN J. VALENCIA  
 DIRECTOR DE PLANEACION Y PRESUPUESTO

AUTORIZO: LCDA. MARIA CANDELARIA RAYGOZA RECOCER  
 DIRECTORA GENERAL



INSTITUTO ESTATAL PARA LA EDUCACION DE JOVENES Y ADULTOS

Estado Analítico del Ejercicio del Presupuesto de Egresos-LDF

(Clasificación por Objeto del Gasto, Capítulo y Concepto)

Del 01 de Enero al 30 de Junio de 2020



IEEA  
INSTITUTO ESTATAL PARA LA EDUCACION  
DE JOVENES Y ADULTOS

CONCEPTO	EGRESOS					SUBEJERCICIO
	APROBADO	AMPLIACION/ (REDUCCIONES)	MODIFICADO	DEVENGADO	PAGADO	
<b>I. Gasto No Etiquetado (Gobierno del Estado)</b>	<b>14,508,933.00</b>	<b>4,386,437.00</b>	<b>18,893,370.00</b>	<b>5,484,697.10</b>	<b>5,484,697.10</b>	<b>13,408,672.90</b>
<b>Servicios Personales</b>	<b>13,126,417.00</b>	<b>80,748.00</b>	<b>13,207,165.00</b>	<b>5,201,457.11</b>	<b>5,201,457.11</b>	<b>8,005,707.89</b>
1 Remuneraciones al Personal de Carácter Permanente	2,292,306.00	0.00	2,292,306.00	1,060,141.20	1,060,141.20	1,232,164.80
2 Remuneraciones al Personal de Carácter Transitorio	2,337,128.00	80,748.00	2,417,876.00	1,258,745.16	1,258,745.16	1,159,130.84
3 Remuneraciones Adicionales y Especiales	5,241,759.00	0.00	5,241,759.00	1,694,968.15	1,694,968.15	3,546,790.85
4 Seguridad Social	1,282,973.00	0.00	1,282,973.00	334,369.61	334,369.61	948,603.39
5 Otras Prestaciones Sociales y Económicas	1,518,196.00	0.00	1,518,196.00	793,979.46	793,979.46	724,216.54
6 Previsiones	215,275.00	0.00	215,275.00	0.00	0.00	215,275.00
7 Pago de Estímulos a Servidores Públicos	238,780.00	0.00	238,780.00	59,253.53	59,253.53	179,526.47
<b>Materiales y Suministros</b>	<b>0.00</b>	<b>840,000.00</b>	<b>840,000.00</b>	<b>0.00</b>	<b>0.00</b>	<b>840,000.00</b>
1 Materiales de Administración, Emisión de Documentos y Artículos Oficiales	0.00	0.00	0.00	0.00	0.00	0.00
2 Alimentos y Utensilios	0.00	0.00	0.00	0.00	0.00	0.00
3 Materias Primas y Materiales de Producción y Comercialización	0.00	0.00	0.00	0.00	0.00	0.00
4 Materiales y Artículos de Construcción y de Reparación	0.00	0.00	0.00	0.00	0.00	0.00
5 Productos Químicos, Farmacéuticos y de Laboratorio	0.00	0.00	0.00	0.00	0.00	0.00
6 Combustibles, Lubricantes y Aditivos	0.00	840,000.00	840,000.00	0.00	0.00	840,000.00
7 Vestuario, Blancos, Prendas de Protección y Artículos Deportivos	0.00	0.00	0.00	0.00	0.00	0.00
8 Materiales y Suministros para Seguridad	0.00	0.00	0.00	0.00	0.00	0.00
9 Herramientas, Refacciones y Accesorios Menores	0.00	0.00	0.00	0.00	0.00	0.00
<b>Servicios Generales</b>	<b>1,380,516.00</b>	<b>865,889.00</b>	<b>2,246,205.00</b>	<b>148,739.99</b>	<b>148,739.99</b>	<b>2,097,465.01</b>
1 Servicios Básicos	0.00	0.00	0.00	0.00	0.00	0.00
2 Servicios de Arrendamiento	0.00	400,000.00	400,000.00	0.00	0.00	400,000.00
3 Servicios Profesionales, Científicos, Técnicos y otros Servicios	0.00	360,000.00	360,000.00	0.00	0.00	360,000.00
4 Servicios Financieros, Bancarios y Comerciales	0.00	0.00	0.00	4,465.90	4,465.90	-4,465.90
5 Servicios de Instalación, Reparación, Mantenimiento y Conservación	0.00	0.00	0.00	0.00	0.00	0.00
6 Servicios de Comunicación Social y Publicidad.	0.00	0.00	0.00	0.00	0.00	0.00
7 Servicios de Traslado y Viáticos	0.00	0.00	0.00	0.00	0.00	0.00
8 Servicios Oficiales	0.00	83,265.00	83,265.00	0.00	0.00	83,265.00
9 Otros Servicios Generales	1,380,516.00	22,424.00	1,402,940.00	144,274.09	144,274.09	1,258,665.91
<b>Transferencias, Asignaciones, Subsidios y Otras Ayudas</b>	<b>0.00</b>	<b>2,600,000.00</b>	<b>2,600,000.00</b>	<b>134,500.00</b>	<b>134,500.00</b>	<b>2,465,500.00</b>
1 Transferencias Internas y Asignaciones al Sector Público	0.00	0.00	0.00	0.00	0.00	0.00
2 Transferencias al resto del Sector Público	0.00	0.00	0.00	0.00	0.00	0.00
3 Subsidios y Subvenciones	0.00	0.00	0.00	0.00	0.00	0.00
4 Ayudas Sociales	0.00	2,600,000.00	2,600,000.00	134,500.00	134,500.00	2,465,500.00
5 Pensiones y Jubilaciones	0.00	0.00	0.00	0.00	0.00	0.00
6 Transferencias a Fideicomisos, Mandatos y Otros Análogos	0.00	0.00	0.00	0.00	0.00	0.00
7 Transferencias a la Seguridad Social	0.00	0.00	0.00	0.00	0.00	0.00
8 Donativos	0.00	0.00	0.00	0.00	0.00	0.00
9 Transferencias al Exterior	0.00	0.00	0.00	0.00	0.00	0.00
<b>Bienes Muebles, Inmuebles e Intangibles</b>	<b>0.00</b>	<b>0.00</b>	<b>0.00</b>	<b>0.00</b>	<b>0.00</b>	<b>0.00</b>
1 Mobiliario y Equipo de Administración	0.00	0.00	0.00	0.00	0.00	0.00
2 Mobiliario y Equipo Educativo y Recreativo	0.00	0.00	0.00	0.00	0.00	0.00
3 Equipo e Instrumental Médico y de Laboratorio	0.00	0.00	0.00	0.00	0.00	0.00
4 Vehículos y Equipo de Transporte	0.00	0.00	0.00	0.00	0.00	0.00
5 Equipo de Defensa y Seguridad	0.00	0.00	0.00	0.00	0.00	0.00
6 Maquinaria, otros Equipos y Herramientas	0.00	0.00	0.00	0.00	0.00	0.00
7 Activos Biológicos	0.00	0.00	0.00	0.00	0.00	0.00
8 Bienes Inmuebles	0.00	0.00	0.00	0.00	0.00	0.00
9 Activos Intangibles	0.00	0.00	0.00	0.00	0.00	0.00
<b>Inversión Pública</b>	<b>0.00</b>	<b>0.00</b>	<b>0.00</b>	<b>0.00</b>	<b>0.00</b>	<b>0.00</b>
1 Obra Pública en Bienes de Dominio Público	0.00	0.00	0.00	0.00	0.00	0.00
2 Obra Pública en Bienes Propios	0.00	0.00	0.00	0.00	0.00	0.00
3 Proyectos Productivos y Acciones de Fomento	0.00	0.00	0.00	0.00	0.00	0.00
<b>Inversiones Financieras y Otras Provisiones</b>	<b>0.00</b>	<b>0.00</b>	<b>0.00</b>	<b>0.00</b>	<b>0.00</b>	<b>0.00</b>
1 Inversiones para el Fomento de Actividades Productivas	0.00	0.00	0.00	0.00	0.00	0.00
2 Acciones y Participaciones de Capital	0.00	0.00	0.00	0.00	0.00	0.00



INSTITUTO ESTATAL PARA LA EDUCACION DE JOVENES Y ADULTOS

Estado Analítico del Ejercicio del Presupuesto de Egresos- LDF

(Clasificación por Objeto del Gasto, Capítulo y Concepto)

Del 01 de Enero al 30 de Junio de 2020



IEEA  
INSTITUTO ESTATAL PARA LA EDUCACION  
DE JOVENES Y ADULTOS

CONCEPTO	EGRESOS					SUBEJERCICIO
	APROBADO	AMPLIACION/ (REDUCCIONES)	MODIFICADO	DEVENGADO	PAGADO	
3 Compra de Títulos y Valores	0.00	0.00	0.00	0.00	0.00	0.00
4 Concesión de Préstamos	0.00	0.00	0.00	0.00	0.00	0.00
5 Inversiones en Fideicomisos, Mandatos y otros	0.00	0.00	0.00	0.00	0.00	0.00
6 Otras Inversiones Financieras	0.00	0.00	0.00	0.00	0.00	0.00
7 Provisiones para Contingencias y otras	0.00	0.00	0.00	0.00	0.00	0.00
Exercicios Especiales						
Participaciones y Aportaciones	0.00	0.00	0.00	0.00	0.00	0.00
1 Participaciones	0.00	0.00	0.00	0.00	0.00	0.00
2 Aportaciones	0.00	0.00	0.00	0.00	0.00	0.00
3 Convenios	0.00	0.00	0.00	0.00	0.00	0.00
Deuda Pública	0.00	0.00	0.00	0.00	0.00	0.00
1 Amortización de la Deuda Pública	0.00	0.00	0.00	0.00	0.00	0.00
2 Intereses de la Deuda Pública	0.00	0.00	0.00	0.00	0.00	0.00
3 Comisiones de la Deuda Pública	0.00	0.00	0.00	0.00	0.00	0.00
4 Gastos de la Deuda Pública	0.00	0.00	0.00	0.00	0.00	0.00
5 Costo por Coberturas	0.00	0.00	0.00	0.00	0.00	0.00
6 Apoyos Financieros	0.00	0.00	0.00	0.00	0.00	0.00
7 Adeudos de Ejercicios Fiscales Anteriores	0.00	0.00	0.00	0.00	0.00	0.00
(adefas)						
<b>II. Gasto Etiquetado (Ramo 33 y Ramo 11)</b>	<b>60,157,560.00</b>	<b>0.00</b>	<b>60,157,560.00</b>	<b>19,231,716.45</b>	<b>19,231,716.45</b>	<b>40,925,843.55</b>
<b>Servicios Personales</b>	<b>33,944,223.00</b>	<b>0.00</b>	<b>33,944,223.00</b>	<b>15,159,269.43</b>	<b>15,159,269.43</b>	<b>18,784,953.57</b>
1 Remuneraciones al Personal de Carácter	10,943,692.00	-27,464.33	10,916,227.67	5,399,368.79	5,399,368.79	5,516,858.88
2 Remuneraciones al Personal de Carácter	625,318.00	0.00	625,318.00	249,000.00	249,000.00	376,318.00
3 Remuneraciones Adicionales y Especiales	2,578,749.00	-48,468.34	2,530,280.66	1,203,897.40	1,203,897.40	1,326,383.26
4 Seguridad Social	3,110,384.00	117,276.44	3,227,660.44	1,767,600.68	1,767,600.68	1,460,059.76
5 Otras Prestaciones Sociales y Económicas	16,686,080.00	-41,343.77	16,644,736.23	6,539,402.56	6,539,402.56	10,105,333.67
6 Previsiones	0.00	0.00	0.00	0.00	0.00	0.00
7 Pago de Estímulos a Servidores Públicos	0.00	0.00	0.00	0.00	0.00	0.00
<b>Materiales y Suministros</b>	<b>5,458,863.00</b>	<b>269,000.00</b>	<b>5,727,863.00</b>	<b>824,248.32</b>	<b>824,248.32</b>	<b>4,903,614.68</b>
1 Materiales de Administración, Emisión de	1,277,800.00	298,978.00	1,576,778.00	58,356.73	58,356.73	1,518,421.27
2 Alimentos y Utensilios	268,947.00	1,873.00	270,820.00	19,795.32	19,795.32	251,024.68
3 Materias Primas y Materiales de Producción y	0.00	0.00	0.00	0.00	0.00	0.00
4 Comercialización	139,423.00	74,837.92	214,260.92	110,936.42	110,936.42	103,324.50
5 Materiales y Artículos de Construcción y de	18,000.00	0.00	18,000.00	0.00	0.00	18,000.00
6 Reparación	2,952,662.00	-86,288.92	2,866,373.08	509,328.14	509,328.14	2,357,044.94
7 Combustibles, Lubricantes y Aditivos	20,000.00	0.00	20,000.00	400.00	400.00	19,600.00
8 Vestuario, Blancos, Prendas de Protección y	0.00	0.00	0.00	0.00	0.00	0.00
9 Artículos Derrativos	782,031.00	-20,400.00	761,631.00	125,431.71	125,431.71	636,199.29
Materiales y Suministros para Seguridad						
Herramientas, Refacciones y Accesorios						
Menores						
<b>Servicios Generales</b>	<b>7,975,006.00</b>	<b>-269,000.00</b>	<b>7,706,006.00</b>	<b>1,777,756.70</b>	<b>1,777,756.70</b>	<b>5,928,249.30</b>
1 Servicios Básicos	1,632,330.00	-20,187.05	1,612,142.95	422,970.06	422,970.06	1,189,172.89
2 Servicios de Arrendamiento	1,513,612.00	-100,800.00	1,412,812.00	485,952.49	485,952.49	926,859.51
3 Servicios Profesionales, Científicos, Técnicos	1,004,241.00	10,740.81	1,014,981.81	218,104.24	218,104.24	796,877.57
4 y otros Servicios	396,650.00	-48,380.00	348,270.00	284,893.80	284,893.80	63,376.40
5 Servicios Financieros, Bancarios y	613,512.00	-13,854.66	599,657.34	126,363.98	126,363.98	473,293.36
Comerciales						
Servicios de Instalación, Reparación,						
Mantenimiento y Conservación						





INSTITUTO ESTATAL PARA LA EDUCACION DE JOVENES Y ADULTOS

Estado Analítico del Ejercicio del Presupuesto de Egresos- LDF

(Clasificación por Objeto del Gasto, Capítulo y Concepto )

Del 01 de Enero al 30 de Junio de 2020



IEEA  
INSTITUTO ESTATAL PARA LA EDUCACION  
DE JOVENES Y ADULTOS

CONCEPTO	EGRESOS					SUBE/EJERCICIO
	APROBADO	AMPLIACION/ (REDUCCIONES)	MODIFICADO	DEVENGADO	PAGADO	
6 Servicios de Comunicación Social y Publicidad	0.00	0.00	0.00	0.00	0.00	0.00
7 Servicios de Traslado y Viáticos	2,370,474.00	-103,095.67	2,267,378.33	225,241.00	225,241.00	2,042,137.33
8 Servicios Oficiales	344,187.00	-48,381.43	295,805.57	6,737.53	6,737.53	289,068.04
9 Otros Servicios Generales	100,000.00	54,958.00	154,958.00	7,493.80	7,493.80	147,464.20
<b>Transferencias, Asignaciones, Subsidios y Otras Ayudas</b>	<b>12,779,468.00</b>	<b>0.00</b>	<b>12,779,468.00</b>	<b>1,470,442.00</b>	<b>1,470,442.00</b>	<b>11,309,026.00</b>
1 Transferencias Internas y Asignaciones al Sector Público	0.00	0.00	0.00	0.00	0.00	0.00
2 Transferencias al resto del Sector Público	0.00	0.00	0.00	0.00	0.00	0.00
3 Subsidios y Subvenciones	0.00	0.00	0.00	0.00	0.00	0.00
4 Ayudas Sociales	12,779,468.00	0.00	12,779,468.00	1,470,442.00	1,470,442.00	11,309,026.00
5 Pensiones y Jubilaciones	0.00	0.00	0.00	0.00	0.00	0.00
6 Transferencias a Fideicomisos, Mandatos y Otros Anónimos	0.00	0.00	0.00	0.00	0.00	0.00
7 Transferencias a la Seguridad Social	0.00	0.00	0.00	0.00	0.00	0.00
8 Donativos	0.00	0.00	0.00	0.00	0.00	0.00
9 Transferencias al Exterior	0.00	0.00	0.00	0.00	0.00	0.00
<b>Bienes Muebles, Inmuebles e Intangibles</b>	<b>0.00</b>	<b>0.00</b>	<b>0.00</b>	<b>0.00</b>	<b>0.00</b>	<b>0.00</b>
1 Mobiliario y Equipo de Administración	0.00	0.00	0.00	0.00	0.00	0.00
2 Mobiliario y Equipo Educativo y Recreativo	0.00	0.00	0.00	0.00	0.00	0.00
3 Equipo e Instrumental Médico y de Laboratorio	0.00	0.00	0.00	0.00	0.00	0.00
4 Vehículos y Equipo de Transporte	0.00	0.00	0.00	0.00	0.00	0.00
5 Equipo de Defensa y Seguridad	0.00	0.00	0.00	0.00	0.00	0.00
6 Maquinaria, otros Equipos y Herramientas	0.00	0.00	0.00	0.00	0.00	0.00
7 Activos Biológicos	0.00	0.00	0.00	0.00	0.00	0.00
8 Bienes Inmuebles	0.00	0.00	0.00	0.00	0.00	0.00
9 Activos Intangibles	0.00	0.00	0.00	0.00	0.00	0.00
<b>Inversión Pública</b>	<b>0.00</b>	<b>0.00</b>	<b>0.00</b>	<b>0.00</b>	<b>0.00</b>	<b>0.00</b>
1 Obra Pública en Bienes de Dominio Público	0.00	0.00	0.00	0.00	0.00	0.00
2 Obra Pública en Bienes Propios	0.00	0.00	0.00	0.00	0.00	0.00
3 Proyectos Productivos y Acciones de Fomento	0.00	0.00	0.00	0.00	0.00	0.00
<b>Inversiones Financieras y Otras Provisiones</b>	<b>0.00</b>	<b>0.00</b>	<b>0.00</b>	<b>0.00</b>	<b>0.00</b>	<b>0.00</b>
1 Inversiones para el Fomento de Actividades Productivas	0.00	0.00	0.00	0.00	0.00	0.00
2 Acciones y Participaciones de Capital	0.00	0.00	0.00	0.00	0.00	0.00
3 Compra de Títulos y Valores	0.00	0.00	0.00	0.00	0.00	0.00
4 Concesión de Préstamos	0.00	0.00	0.00	0.00	0.00	0.00
5 Inversiones en Fideicomisos, Mandatos y otros Anónimos	0.00	0.00	0.00	0.00	0.00	0.00
6 Otras Inversiones Financieras	0.00	0.00	0.00	0.00	0.00	0.00
7 Provisiones para Contingencias y otras Fracciones Fiscales	0.00	0.00	0.00	0.00	0.00	0.00
<b>Participaciones y Aportaciones</b>	<b>0.00</b>	<b>0.00</b>	<b>0.00</b>	<b>0.00</b>	<b>0.00</b>	<b>0.00</b>
1 Participaciones	0.00	0.00	0.00	0.00	0.00	0.00
2 Aportaciones	0.00	0.00	0.00	0.00	0.00	0.00
3 Convenios	0.00	0.00	0.00	0.00	0.00	0.00
<b>Deuda Pública</b>	<b>0.00</b>	<b>0.00</b>	<b>0.00</b>	<b>0.00</b>	<b>0.00</b>	<b>0.00</b>
1 Amortización de la Deuda Pública	0.00	0.00	0.00	0.00	0.00	0.00
2 Intereses de la Deuda Pública	0.00	0.00	0.00	0.00	0.00	0.00
3 Comisiones de la Deuda Pública	0.00	0.00	0.00	0.00	0.00	0.00
4 Gastos de la Deuda Pública	0.00	0.00	0.00	0.00	0.00	0.00
5 Costo por Coberturas	0.00	0.00	0.00	0.00	0.00	0.00
6 Apoyos Financieros	0.00	0.00	0.00	0.00	0.00	0.00

ELABORÓ: LCDO. MARCO ANTONIO REYES ULLOA  
JEFE DE PROGRAMACIÓN Y PRESUPUESTO

REVISÓ: LCDO. ROBERTO WILHELMINI  
DIRECTOR DE PLANEACIÓN Y LOG. OPERATIVO

AUTORIZÓ: LCDO. MARÍA CRISTINA RAYGUELA ALCOCE  
DIRECTORA GENERAL























Instituto Estatal para la Educación de Jóvenes y Adultos  
ESTADO ANALÍTICO DEL PRESUPUESTO DE EGRESOS DETALLADO  
Clasificación por Objeto del Gasto



Del 01 de Enero al 30 de Junio de 2020

(Miles de pesos)

Concepto	Aprobado	Ampliaciones /Reducciones	Modificada	Devengado	Pagado	Subejercicio
4180 Transferencias internas otorgadas a instituciones paraestatales públ	0.00	0.00	0.00	0.00	0.00	0.00
4190 Transferencias internas otorgadas a fideicomisos públicos financierc	0.00	0.00	0.00	0.00	0.00	0.00
4200 TRANSFERENCIAS AL RESTO DEL SECTOR PUBLICO	0.00	0.00	0.00	0.00	0.00	0.00
4210 Transferencias otorgadas a entidades paraestatales no empresariales	0.00	0.00	0.00	0.00	0.00	0.00
4220 Transferencias otorgadas para entidades paraestatales empresariales	0.00	0.00	0.00	0.00	0.00	0.00
4230 Transferencias otorgadas para instituciones paraestatales públicas f	0.00	0.00	0.00	0.00	0.00	0.00
4240 Transferencias otorgadas a entidades federativas y municipios	0.00	0.00	0.00	0.00	0.00	0.00
4250 Transferencias a fideicomisos de entidades federativas y municipios	0.00	0.00	0.00	0.00	0.00	0.00
4300 SUBSIDIOS Y SUBVENCIONES	0.00	0.00	0.00	0.00	0.00	0.00
4310 Subsidios a la producción	0.00	0.00	0.00	0.00	0.00	0.00
4320 Subsidios a la distribución	0.00	0.00	0.00	0.00	0.00	0.00
4330 Subsidios a la inversión	0.00	0.00	0.00	0.00	0.00	0.00
4340 Subsidios a la prestación de servicios públicos	0.00	0.00	0.00	0.00	0.00	0.00
4350 Subsidios para cubrir diferenciales de tasas de interés	0.00	0.00	0.00	0.00	0.00	0.00
4360 Subsidios a la vivienda	0.00	0.00	0.00	0.00	0.00	0.00
4370 Subvenciones al consumo	0.00	0.00	0.00	0.00	0.00	0.00
4400 AYUDAS SOCIALES	12,779,468.00	0.00	12,779,468.00	1,470,442.00	1,470,442.00	11,309,026.00
4410 Ayudas sociales a personas	12,779,468.00	0.00	12,779,468.00	1,470,442.00	1,470,442.00	11,309,026.00
4420 Becas y otras ayudas para programas de capacitación	0.00	0.00	0.00	0.00	0.00	0.00
4430 Ayudas sociales a instituciones de enseñanza	0.00	0.00	0.00	0.00	0.00	0.00
4440 Ayudas sociales a actividades científicas o académicas	0.00	0.00	0.00	0.00	0.00	0.00
4450 Ayudas sociales a instituciones sin fines de lucro	0.00	0.00	0.00	0.00	0.00	0.00
4460 Ayudas sociales a cooperativas	0.00	0.00	0.00	0.00	0.00	0.00
4470 Ayudas sociales a entidades de interés público	0.00	0.00	0.00	0.00	0.00	0.00
4480 Ayudas por desastres naturales y otros siniestros	0.00	0.00	0.00	0.00	0.00	0.00
4500 PENSIONES Y JUBILACIONES	0.00	0.00	0.00	0.00	0.00	0.00
4510 Pensiones	0.00	0.00	0.00	0.00	0.00	0.00
4520 Jubilaciones	0.00	0.00	0.00	0.00	0.00	0.00
4600 TRANSFERENCIAS A FIDEICOMISOS, MANDATOS Y OTROS ANALOGOS	0.00	0.00	0.00	0.00	0.00	0.00
4610 Transferencias a fideicomisos del Poder Ejecutivo	0.00	0.00	0.00	0.00	0.00	0.00
4620 Transferencias a fideicomisos del Poder Legislativo	0.00	0.00	0.00	0.00	0.00	0.00
4630 Transferencias a fideicomisos del Poder Judicial	0.00	0.00	0.00	0.00	0.00	0.00
4640 Transferencias a fideicomisos públicos de entidades paraestatales n	0.00	0.00	0.00	0.00	0.00	0.00
4650 Transferencias a fideicomisos públicos de entidades paraestatales e	0.00	0.00	0.00	0.00	0.00	0.00
4660 Transferencias a fideicomisos de instituciones públicas financieras	0.00	0.00	0.00	0.00	0.00	0.00
4900 TRANSFERENCIAS AL EXTERIOR	0.00	0.00	0.00	0.00	0.00	0.00
4910 Transferencias para gobiernos extranjeros	0.00	0.00	0.00	0.00	0.00	0.00
4920 Transferencias para organismos internacionales	0.00	0.00	0.00	0.00	0.00	0.00
4930 Transferencias para el sector privado externo	0.00	0.00	0.00	0.00	0.00	0.00
5000 BIENES MUEBLES, INMUEBLES E INTANGIBLES	0.00	0.00	0.00	0.00	0.00	0.00
5100 MOBILIARIO Y EQUIPO DE ADMINISTRACION	0.00	0.00	0.00	0.00	0.00	0.00
5110 Muebles de oficina y estantería	0.00	0.00	0.00	0.00	0.00	0.00
5120 Muebles, excepto de oficina y estantería	0.00	0.00	0.00	0.00	0.00	0.00
5130 Bienes artísticos, culturales y científicos	0.00	0.00	0.00	0.00	0.00	0.00
5140 Objetos de valor	0.00	0.00	0.00	0.00	0.00	0.00
5150 Equipo de cómputo y de tecnologías de la Información	0.00	0.00	0.00	0.00	0.00	0.00
5190 Otros mobiliarios y equipos de administración	0.00	0.00	0.00	0.00	0.00	0.00
5200 MOBILIARIO Y EQUIPO EDUCACIONAL Y RECREATIVO	0.00	0.00	0.00	0.00	0.00	0.00
5210 Equipos y aparatos audiovisuales	0.00	0.00	0.00	0.00	0.00	0.00
5220 Aparatos deportivos	0.00	0.00	0.00	0.00	0.00	0.00
5230 Cámaras fotográficas y de video	0.00	0.00	0.00	0.00	0.00	0.00
5290 Otro mobiliario y equipo educacional y recreativo	0.00	0.00	0.00	0.00	0.00	0.00
5300 EQUIPO E INSTRUMENTAL MEDICO Y DE LABORATORIO	0.00	0.00	0.00	0.00	0.00	0.00
5310 Equipo médico y de laboratorio	0.00	0.00	0.00	0.00	0.00	0.00
5320 Instrumental médico y de laboratorio	0.00	0.00	0.00	0.00	0.00	0.00
5400 VEHICULOS Y EQUIPO DE TRANSPORTE	0.00	0.00	0.00	0.00	0.00	0.00
5410 Automóviles y camiones	0.00	0.00	0.00	0.00	0.00	0.00
5420 Carrocerías y remolques	0.00	0.00	0.00	0.00	0.00	0.00
5430 Equipo aeroespacial	0.00	0.00	0.00	0.00	0.00	0.00
5440 Equipo ferroviario	0.00	0.00	0.00	0.00	0.00	0.00
5450 Embarcaciones	0.00	0.00	0.00	0.00	0.00	0.00
5490 Otros equipos de transporte	0.00	0.00	0.00	0.00	0.00	0.00
5500 EQUIPO DE DEFENSA Y SEGURIDAD	0.00	0.00	0.00	0.00	0.00	0.00
5510 Equipo de defensa y seguridad	0.00	0.00	0.00	0.00	0.00	0.00
5600 MAQUINARIA, OTROS EQUIPOS Y HERRAMIENTAS	0.00	0.00	0.00	0.00	0.00	0.00
5610 Maquinaria y equipo agropecuario	0.00	0.00	0.00	0.00	0.00	0.00
5620 Maquinaria y equipo industrial	0.00	0.00	0.00	0.00	0.00	0.00
5630 Maquinaria y equipo de construcción	0.00	0.00	0.00	0.00	0.00	0.00



Instituto Estatal para la Educación de Jóvenes y Adultos  
**ESTADO ANALÍTICO DEL PRESUPUESTO DE EGRESOS DETALLADO**  
 Clasificación por Objeto del Gasto  
 Del 01 de Enero al 30 de Junio de 2020



(Miles de pesos)							
Concepto	Aprobado	Ampliaciones /Reducciones	Modificado	Devengado	Pagado	Subejercicio	
5640	Sistemas de aire acondicionado, calefacción y de refrigeración indus	0.00	0.00	0.00	0.00	0.00	0.00
5650	Equipo de comunicación y telecomunicación	0.00	0.00	0.00	0.00	0.00	0.00
5660	Equipos de generación eléctrica, aparatos y accesorios eléctricos	0.00	0.00	0.00	0.00	0.00	0.00
5670	Herramientas y máquinas-herramienta	0.00	0.00	0.00	0.00	0.00	0.00
5690	Otros equipos	0.00	0.00	0.00	0.00	0.00	0.00
5700	ACTIVOS BIOLÓGICOS	0.00	0.00	0.00	0.00	0.00	0.00
5710	Bovinos	0.00	0.00	0.00	0.00	0.00	0.00
5720	Porcinos	0.00	0.00	0.00	0.00	0.00	0.00
5730	Aves	0.00	0.00	0.00	0.00	0.00	0.00
5740	Ovinos y caprinos	0.00	0.00	0.00	0.00	0.00	0.00
5750	Peces y acuicultura	0.00	0.00	0.00	0.00	0.00	0.00
5760	Equinos	0.00	0.00	0.00	0.00	0.00	0.00
5770	Especies menores y de zoológico	0.00	0.00	0.00	0.00	0.00	0.00
5780	Arboles y plantas	0.00	0.00	0.00	0.00	0.00	0.00
5790	Otros activos biológicos	0.00	0.00	0.00	0.00	0.00	0.00
5800	BIENES INMUEBLES	0.00	0.00	0.00	0.00	0.00	0.00
5810	Terrenos	0.00	0.00	0.00	0.00	0.00	0.00
5820	Viviendas	0.00	0.00	0.00	0.00	0.00	0.00
5830	Edificios no residenciales	0.00	0.00	0.00	0.00	0.00	0.00
5890	Otros bienes inmuebles	0.00	0.00	0.00	0.00	0.00	0.00
5900	ACTIVOS INTANGIBLES	0.00	0.00	0.00	0.00	0.00	0.00
5910	Software	0.00	0.00	0.00	0.00	0.00	0.00
5920	Patentes	0.00	0.00	0.00	0.00	0.00	0.00
5930	Marcas	0.00	0.00	0.00	0.00	0.00	0.00
5940	Derechos	0.00	0.00	0.00	0.00	0.00	0.00
5950	Concesiones	0.00	0.00	0.00	0.00	0.00	0.00
5960	Franquicias	0.00	0.00	0.00	0.00	0.00	0.00
5970	Licencias informáticas e intelectuales	0.00	0.00	0.00	0.00	0.00	0.00
5980	Licencias industriales, comerciales y otras	0.00	0.00	0.00	0.00	0.00	0.00
5990	Otros activos intangibles	0.00	0.00	0.00	0.00	0.00	0.00
6000	INVERSION PUBLICA	0.00	0.00	0.00	0.00	0.00	0.00
6100	OBRA PUBLICA EN BIENES DE DOMINIO PUBLICO	0.00	0.00	0.00	0.00	0.00	0.00
6110	Edificación habitacional	0.00	0.00	0.00	0.00	0.00	0.00
6120	Edificación no habitacional	0.00	0.00	0.00	0.00	0.00	0.00
6130	Construcción de obras para el abastecimiento de agua, petróleo, ga:	0.00	0.00	0.00	0.00	0.00	0.00
6140	División de terrenos y construcción de obras de urbanización	0.00	0.00	0.00	0.00	0.00	0.00
6150	Construcción de vías de comunicación	0.00	0.00	0.00	0.00	0.00	0.00
6160	Otras construcciones de ingeniería civil u obra pesada	0.00	0.00	0.00	0.00	0.00	0.00
6170	Instalaciones y equipamiento en construcciones	0.00	0.00	0.00	0.00	0.00	0.00
6190	Trabajos de acabados en edificaciones y otros trabajos especializad	0.00	0.00	0.00	0.00	0.00	0.00
6200	OBRA PUBLICA EN BIENES PROPIOS	0.00	0.00	0.00	0.00	0.00	0.00
6210	Edificación habitacional	0.00	0.00	0.00	0.00	0.00	0.00
6220	Edificación no habitacional	0.00	0.00	0.00	0.00	0.00	0.00
6230	Construcción de obras para el abastecimiento de agua, petróleo, ga:	0.00	0.00	0.00	0.00	0.00	0.00
6240	División de terrenos y construcción de obras de urbanización	0.00	0.00	0.00	0.00	0.00	0.00
6250	Construcción de vías de comunicación	0.00	0.00	0.00	0.00	0.00	0.00
6260	Otras construcciones de Ingeniería civil u obra pesada	0.00	0.00	0.00	0.00	0.00	0.00
6270	Instalaciones y equipamiento en construcciones	0.00	0.00	0.00	0.00	0.00	0.00
6290	Trabajos de acabados en edificaciones y otros trabajos especializad	0.00	0.00	0.00	0.00	0.00	0.00
6300	PROYECTOS PRODUCTIVOS Y ACCIONES DE FOMENTO	0.00	0.00	0.00	0.00	0.00	0.00
6310	Estudios, formulación y evaluación de proyectos productivos no incl	0.00	0.00	0.00	0.00	0.00	0.00
6320	Ejecución de proyectos productivos no Incluidos en conceptos anter	0.00	0.00	0.00	0.00	0.00	0.00
7000	INVERSIONES FINANCIERAS Y OTRAS PROVISIONES	0.00	0.00	0.00	0.00	0.00	0.00
7100	INVERSIONES PARA EL FOMENTO DE ACTIVIDADES PRODUCTIVAS	0.00	0.00	0.00	0.00	0.00	0.00
7110	Créditos otorgados por entidades federativas y municipios al sector	0.00	0.00	0.00	0.00	0.00	0.00
7120	Créditos otorgados por las entidades federativas a municipios para i	0.00	0.00	0.00	0.00	0.00	0.00
7200	ACCIONES Y PARTICIPACIONES DE CAPITAL	0.00	0.00	0.00	0.00	0.00	0.00
7210	Acciones y participaciones de capital en entidades paraestatales no	0.00	0.00	0.00	0.00	0.00	0.00
7220	Acciones y participaciones de capital en entidades paraestatales em	0.00	0.00	0.00	0.00	0.00	0.00
7230	Acciones y participaciones de capital en instituciones paraestatales i	0.00	0.00	0.00	0.00	0.00	0.00
7240	Acciones y participaciones de capital en el sector privado con fines c	0.00	0.00	0.00	0.00	0.00	0.00
7250	Acciones y participaciones de capital en organismos internacionales	0.00	0.00	0.00	0.00	0.00	0.00
7260	Acciones y participaciones de capital en el sector externo con fines c	0.00	0.00	0.00	0.00	0.00	0.00
7270	Acciones y participaciones de capital en el sector público con fines d	0.00	0.00	0.00	0.00	0.00	0.00
7280	Acciones y participaciones de capital en el sector privado con fines c	0.00	0.00	0.00	0.00	0.00	0.00
7290	Acciones y participaciones de capital en el sector externo con fines c	0.00	0.00	0.00	0.00	0.00	0.00
7300	COMPRA DE TITULOS Y VALORES	0.00	0.00	0.00	0.00	0.00	0.00
7310	Bonos	0.00	0.00	0.00	0.00	0.00	0.00

Del 01 de Enero al 30 de Junio de 2020

(Miles de pesos)

Concepto	Aprobado	Ampliaciones /Reducciones	Modificado	Devengado	Pagado	Subejercicio
7320	Valores representativos de deuda adquiridos con fines de política ec	0.00	0.00	0.00	0.00	0.00
7330	Valores representativos de deuda adquiridos con fines de gestión de	0.00	0.00	0.00	0.00	0.00
7340	Obligaciones negociables adquiridas con fines de política económica	0.00	0.00	0.00	0.00	0.00
7350	Obligaciones negociables adquiridas con fines de gestión de liquidez	0.00	0.00	0.00	0.00	0.00
7390	Otros valores	0.00	0.00	0.00	0.00	0.00
7400	CONCESION DE PRESTAMOS	0.00	0.00	0.00	0.00	0.00
7410	Concesión de préstamos a entidades paraestatales no empresariales	0.00	0.00	0.00	0.00	0.00
7420	Concesión de préstamos a entidades paraestatales empresariales y	0.00	0.00	0.00	0.00	0.00
7430	Concesión de préstamos a instituciones paraestatales públicas finan	0.00	0.00	0.00	0.00	0.00
7440	Concesión de préstamos a entidades federativas y municipios con fi	0.00	0.00	0.00	0.00	0.00
7450	Concesión de préstamos al sector privado con fines de política econ	0.00	0.00	0.00	0.00	0.00
7460	Concesión de préstamos al sector externo con fines de política econ	0.00	0.00	0.00	0.00	0.00
7470	Concesión de préstamos al sector público con fines de gestión de liq	0.00	0.00	0.00	0.00	0.00
7480	Concesión de préstamos al sector privado con fines de gestión de lic	0.00	0.00	0.00	0.00	0.00
7490	Concesión de préstamos al sector externo con fines de gestión de lic	0.00	0.00	0.00	0.00	0.00
7500	INVERSIONES EN FIDEICOMISOS, MANDATOS Y OTROS ANALOGOS	0.00	0.00	0.00	0.00	0.00
7510	Inversiones en fideicomisos del Poder Ejecutivo	0.00	0.00	0.00	0.00	0.00
7520	Inversiones en fideicomisos del Poder Legislativo	0.00	0.00	0.00	0.00	0.00
7530	Inversiones en fideicomisos del Poder Judicial	0.00	0.00	0.00	0.00	0.00
7540	Inversiones en fideicomisos públicos no empresariales y no financieros	0.00	0.00	0.00	0.00	0.00
7550	Inversiones en fideicomisos públicos empresariales y no financieros	0.00	0.00	0.00	0.00	0.00
7560	Inversiones en fideicomisos públicos financieros	0.00	0.00	0.00	0.00	0.00
7570	Inversiones en fideicomisos de entidades federativas	0.00	0.00	0.00	0.00	0.00
7580	Inversiones en fideicomisos de municipios	0.00	0.00	0.00	0.00	0.00
7590	Fideicomisos de empresas privadas y particulares	0.00	0.00	0.00	0.00	0.00
7600	OTRAS INVERSIONES FINANCIERAS	0.00	0.00	0.00	0.00	0.00
7610	Depósitos a largo plazo en moneda nacional	0.00	0.00	0.00	0.00	0.00
7620	Depósitos a largo plazo en moneda extranjera	0.00	0.00	0.00	0.00	0.00
7900	PROVISIONES PARA CONTINGENCIAS Y OTRAS EROGACIONES ESPECIAL	0.00	0.00	0.00	0.00	0.00
7910	Contingencias por fenómenos naturales	0.00	0.00	0.00	0.00	0.00
7920	Contingencias socioeconómicas	0.00	0.00	0.00	0.00	0.00
7990	Otras erogaciones especiales	0.00	0.00	0.00	0.00	0.00
<b>8000</b>	<b>PARTICIPACIONES Y APORTACIONES</b>	<b>0.00</b>	<b>0.00</b>	<b>0.00</b>	<b>0.00</b>	<b>0.00</b>
8100	PARTICIPACIONES	0.00	0.00	0.00	0.00	0.00
8110	Fondo general de participaciones	0.00	0.00	0.00	0.00	0.00
8120	Fondo de fomento municipal	0.00	0.00	0.00	0.00	0.00
8130	Participaciones de las entidades federativas a los municipios	0.00	0.00	0.00	0.00	0.00
8140	Otros conceptos participables de la Federación a entidades federati	0.00	0.00	0.00	0.00	0.00
8150	Otros conceptos participables de la Federación a municipios	0.00	0.00	0.00	0.00	0.00
8160	Convenios de colaboración administrativa	0.00	0.00	0.00	0.00	0.00
8300	APORTACIONES	0.00	0.00	0.00	0.00	0.00
8310	Aportaciones de la Federación a las entidades federativas	0.00	0.00	0.00	0.00	0.00
8320	Aportaciones de la Federación a municipios	0.00	0.00	0.00	0.00	0.00
8330	Aportaciones de las entidades federativas a los municipios	0.00	0.00	0.00	0.00	0.00
8340	Aportaciones previstas en leyes y decretos al sistema de protección	0.00	0.00	0.00	0.00	0.00
8350	Aportaciones previstas en leyes y decretos compensatorias a entida	0.00	0.00	0.00	0.00	0.00
8500	CONVENIOS	0.00	0.00	0.00	0.00	0.00
8510	Convenios de reasignación	0.00	0.00	0.00	0.00	0.00
8520	Convenios de descentralización	0.00	0.00	0.00	0.00	0.00
8530	Otros convenios	0.00	0.00	0.00	0.00	0.00
<b>9000</b>	<b>DEUDA PUBLICA</b>	<b>0.00</b>	<b>0.00</b>	<b>0.00</b>	<b>0.00</b>	<b>0.00</b>
9100	AMORTIZACION DE LA DEUDA PUBLICA	0.00	0.00	0.00	0.00	0.00
9110	Amortización de la deuda interna con instituciones de crédito	0.00	0.00	0.00	0.00	0.00
9120	Amortización de la deuda interna por emisión de títulos y valores	0.00	0.00	0.00	0.00	0.00
9130	Amortización de arrendamientos financieros nacionales	0.00	0.00	0.00	0.00	0.00
9140	Amortización de la deuda externa con instituciones de crédito	0.00	0.00	0.00	0.00	0.00
9150	Amortización de deuda externa con organismos financieros internac	0.00	0.00	0.00	0.00	0.00
9160	Amortización de la deuda bilateral	0.00	0.00	0.00	0.00	0.00
9170	Amortización de la deuda externa por emisión de títulos y valores	0.00	0.00	0.00	0.00	0.00
9180	Amortización de arrendamientos financieros internacionales	0.00	0.00	0.00	0.00	0.00
9200	INTERESES DE LA DEUDA PUBLICA	0.00	0.00	0.00	0.00	0.00
9210	Intereses de la deuda interna con instituciones de crédito	0.00	0.00	0.00	0.00	0.00
9220	Intereses derivados de la colocación de títulos y valores	0.00	0.00	0.00	0.00	0.00
9230	Intereses por arrendamientos financieros nacionales	0.00	0.00	0.00	0.00	0.00
9240	Intereses de la deuda externa con instituciones de crédito	0.00	0.00	0.00	0.00	0.00
9250	Intereses de la deuda con organismos financieros internacionales	0.00	0.00	0.00	0.00	0.00
9260	Intereses de la deuda bilateral	0.00	0.00	0.00	0.00	0.00
9270	Intereses derivados de la colocación de títulos y valores en el exterior	0.00	0.00	0.00	0.00	0.00



Instituto Estatal para la Educación de Jóvenes y Adultos  
**ESTADO ANALÍTICO DEL PRESUPUESTO DE EGRESOS DETALLADO**  
 Clasificación por Objeto del Gasto  
 Del 01 de Enero al 30 de Junio de 2020  
 (Miles de pesos)



Concepto	Aprobado	Ampliaciones /Reducciones	Modificado	Devengado	Pagado	Subejercicio
9280 Intereses por arrendamientos financieros Internacionales	0.00	0.00	0.00	0.00	0.00	0.00
9300 COMISIONES DE LA DEUDA PUBLICA	0.00	0.00	0.00	0.00	0.00	0.00
9310 Comisiones de la deuda pública interna	0.00	0.00	0.00	0.00	0.00	0.00
9320 Comisiones de la deuda pública externa	0.00	0.00	0.00	0.00	0.00	0.00
9400 GASTOS DE LA DEUDA PUBLICA	0.00	0.00	0.00	0.00	0.00	0.00
9410 Gastos de la deuda pública interna	0.00	0.00	0.00	0.00	0.00	0.00
9420 Gastos de la deuda pública externa	0.00	0.00	0.00	0.00	0.00	0.00
9500 COSTO POR COBERTURAS	0.00	0.00	0.00	0.00	0.00	0.00
9510 Costos por cobertura de la deuda pública interna	0.00	0.00	0.00	0.00	0.00	0.00
9520 Costos por cobertura de la deuda pública externa	0.00	0.00	0.00	0.00	0.00	0.00
9600 APOYOS FINANCIEROS	0.00	0.00	0.00	0.00	0.00	0.00
9610 Apoyos a intermediarios financieros	0.00	0.00	0.00	0.00	0.00	0.00
9620 Apoyos a ahorradores y deudores del Sistema Financiero Nacional	0.00	0.00	0.00	0.00	0.00	0.00
9900 ADEUDOS DE EJERCICIOS FISCALES ANTERIORES (ADEFAS)	0.00	0.00	0.00	0.00	0.00	0.00
9910 ADEFAS	0.00	0.00	0.00	0.00	0.00	0.00
<b>Total</b>	<b>74,664,493.00</b>	<b>4,386,437.00</b>	<b>79,050,930.00</b>	<b>24,716,413.55</b>	<b>24,716,413.55</b>	<b>54,334,516.45</b>

ELABORÓ: LCDO. MARCO A. PAREDES ULLOA  
 JEFE DE PRODUCCIÓN Y PRESUPUESTO

REVISÓ: LCDO. DOMINIC A. VALLECILLO  
 DIRECTOR DE PLANEACIÓN Y SEGUIMIENTO

AUTORIZÓ: LCDA. MARIA CAROLINA RAYGOZA ALCOCER  
 DIRECTORA GENERAL





**INSTITUTO ESTATAL PARA LA EDUCACION DE LOS JOVENES Y ADULTOS**  
**Estado Analítico del Ejercicio del Presupuesto de Egresos**  
**Clasificación Económica (por Tipo de Gasto)**  
**Del 01 de Enero al 30 de Junio de 2020**



**IEEA**  
 INSTITUTO ESTATAL PARA LA EDUCACIÓN  
 DE JOVENES Y ADULTOS

Concepto	Egresos					Subejercicio
	Aprobado	Ampliaciones/ (Reducciones)	Modificado	Devengado	Pagado	
<b>Gasto Corriente</b>	74,664,493.00	4,386,437.00	79,050,930.00	24,716,413.55	24,716,413.55	54,334,516.45
<b>Gasto de Capital</b>	0.00	0.00	0.00	0.00	0.00	0.00
<b>Amortización de la Deuda y Disminución de Pasivos</b>	0.00	0.00	0.00	0.00	0.00	0.00
<b>Total del Gasto</b>	<b>74,664,493.00</b>	<b>4,386,437.00</b>	<b>79,050,930.00</b>	<b>24,716,413.55</b>	<b>24,716,413.55</b>	<b>54,334,516.45</b>



ELABORO: LCDO. MARCO PAREDES ULLOA  
 JEFE DE PROGRAMACION Y PRESUPUESTO



REVISO: LCDO. ROMÁN VALLE CÁN  
 DIRECTOR DE PLANEACION Y REG. OPERATIVO



AUTORIZO: LCDA. MARIA CANDELARIA RAYGOZA ALCOCER  
 DIRECTORA GENERAL





INSTITUTO ESTATAL PARA LA EDUCACION DE LOS JOVENES Y ADULTOS  
Gasto por Categoría Programática  
Del 01 de Enero al 30 de Junio de 2020



**IIEA**  
INSTITUTO ESTATAL PARA LA EDUCACIÓN  
DE JOVENES Y ADULTOS

Concepto	Egresos					Subejercicio
	Aprobado	Ampliaciones/ (Reducciones)	Modificado	Devengado	Pagado	
<b>Programas</b>	<b>74,664,493.00</b>	<b>4,386,437.00</b>	<b>79,050,930.00</b>	<b>24,716,413.55</b>	<b>24,716,413.55</b>	<b>54,334,516.45</b>
Subsidios: Sector Social y Privado o Entidades Federativas y Municipios	0.00	0.00	0.00	0.00	0.00	0.00
Sujetos a Reglas de Operación	0.00	0.00	0.00	0.00	0.00	0.00
Otros Subsidios	0.00	0.00	0.00	0.00	0.00	0.00
<b>Desempeño de las Funciones</b>	<b>74,664,493.00</b>	<b>4,386,437.00</b>	<b>79,050,930.00</b>	<b>24,716,413.55</b>	<b>24,716,413.55</b>	<b>54,334,516.45</b>
Prestación de Servicios Públicos	74,664,493.00	4,386,437.00	79,050,930.00	24,716,413.55	24,716,413.55	54,334,516.45
Provisión de Bienes Públicos	0.00	0.00	0.00	0.00	0.00	0.00
Planeación, Seguimiento y Evaluación de Políticas Públicas	0.00	0.00	0.00	0.00	0.00	0.00
Promoción y Fomento	0.00	0.00	0.00	0.00	0.00	0.00
Regulación y Supervisión	0.00	0.00	0.00	0.00	0.00	0.00
Funciones de las Fuerzas Armadas Específicas	0.00	0.00	0.00	0.00	0.00	0.00
Proyectos de Inversión	0.00	0.00	0.00	0.00	0.00	0.00
<b>Administrativos y de Apoyo</b>	<b>0.00</b>	<b>0.00</b>	<b>0.00</b>	<b>0.00</b>	<b>0.00</b>	<b>0.00</b>
Apoyo al Proceso Presupuestario y para Mejorar	0.00	0.00	0.00	0.00	0.00	0.00
Apoyo a la Función Pública y al Mejoramiento de Operaciones Ajenas	0.00	0.00	0.00	0.00	0.00	0.00
<b>Compromisos</b>	<b>0.00</b>	<b>0.00</b>	<b>0.00</b>	<b>0.00</b>	<b>0.00</b>	<b>0.00</b>
Obligaciones de Cumplimiento de Resolución de Desastres Naturales	0.00	0.00	0.00	0.00	0.00	0.00
<b>Obligaciones</b>	<b>0.00</b>	<b>0.00</b>	<b>0.00</b>	<b>0.00</b>	<b>0.00</b>	<b>0.00</b>
Pensiones y Jubilaciones	0.00	0.00	0.00	0.00	0.00	0.00
Aportaciones a la Seguridad Pública	0.00	0.00	0.00	0.00	0.00	0.00
Aportaciones a Fondos de Estabilización	0.00	0.00	0.00	0.00	0.00	0.00
Aportaciones a Fondos de Inversión y Reestructuración	0.00	0.00	0.00	0.00	0.00	0.00
<b>Programas de Gasto Federalizado</b>	<b>0.00</b>	<b>0.00</b>	<b>0.00</b>	<b>0.00</b>	<b>0.00</b>	<b>0.00</b>
Gasto Federalizado	0.00	0.00	0.00	0.00	0.00	0.00
<b>Participaciones a Entidades Federativas y Municipios</b>	<b>0.00</b>	<b>0.00</b>	<b>0.00</b>	<b>0.00</b>	<b>0.00</b>	<b>0.00</b>
<b>Costo Financiero, Deuda o Apoyos a Deudores y Adeudos de Ejercicios Fiscales Anteriores</b>	<b>0.00</b>	<b>0.00</b>	<b>0.00</b>	<b>0.00</b>	<b>0.00</b>	<b>0.00</b>
<b>Total del Gasto</b>	<b>74,664,493.00</b>	<b>4,386,437.00</b>	<b>79,050,930.00</b>	<b>24,716,413.55</b>	<b>24,716,413.55</b>	<b>54,334,516.45</b>

ELABORO: LCDO. MARCO ANTONIO PAREDES ULLOA  
JEFE DE PROGRAMACIÓN Y PRESUPUESTO

REVISÓ: LCDO. ROBERTO ALVARO CAN  
DIRECTOR DE PLANEACIÓN Y SERVICIOS OPERATIVOS

OTORIZÓ: LCDA. MARIA CADELARIA RAYGOZA ALSOC  
DIRECTORA GENERAL



INSTITUTO ESTATAL PARA LA EDUCACION DE LOS JOVENES Y ADULTOS  
PROGRAMAS PRESUPUESTARIOS POR SECTOR  
Del 01 de Enero al 30 de Junio de 2020



**IEEA**  
INSTITUTO ESTATAL PARA LA EDUCACION  
DE JOVENES Y ADULTOS

SECTOR	PP	DENOMINACIÓN	PRESUPUESTO				Porcentaje de Ejercicio	
			APROBADO	MODIFICADO	DEVENGADO	PAGADO	Ejer /	Ejer /
							Aprob.	Modl.
1		Educación	74,664,493.00	79,050,930.00	24,716,413.55	24,716,413.55	33.10%	31.27%
E		Prestación de Servicios Públicos	74,664,493.00	79,050,930.00	24,716,413.55	24,716,413.55	33.10%	31.27%
E004		INSTITUTO ESTATAL PARA LA EDUCACION DE JOVENES Y ADULTOS	74,664,493.00	79,050,930.00	24,716,413.55	24,716,413.55	33.10%	31.27%



ELABORO: LCDO. MONICA A. PAREDES ULLOA  
JEFE DE PROGRAMACION Y PRESUPUESTO



REVISO: LCDO. ROBERTO J. LLOPIS  
DIRECCION DE PLANIFICACION Y SEGUIMIENTO OPERATIVO



AUTORIZO: LCDA. MARIA CANO  
DIRECTORA GENERAL



CÉDULA DE AVANCE DEL ESTADO ANALÍTICO DE INGRESOS  
 INSTITUTO ESTATAL PARA LA EDUCACION DE JOVENES Y ADULTOS  
 Del 01 de Enero al 30 de Junio de 2020



**IEEA**  
 INSTITUTO ESTATAL PARA LA EDUCACION  
 DE JOVENES Y ADULTOS

FUENTES DE INGRESOS	INGRESO					AVANCE FINANCIERO (%)	VARIACION	JUSTIFICACIÓN DE LA VARIACIÓN
	ESTIMADOS	AMPLIACIONES (REDUCCIONES)	MODIFICADO	DEVENGADO	RECAUDADO			
IMPUESTOS	0.00	0.00	0.00	0.00	0.00	0.00	0.00	
CUOTAS Y APORTACIONES DE SEGURIDAD SOCIAL	0.00	0.00	0.00	0.00	0.00	0.00	0.00	
CONTRIBUCIONES DE MEJORAS	0.00	0.00	0.00	0.00	0.00	0.00	0.00	
DERECHOS	0.00	0.00	0.00	0.00	0.00	0.00	0.00	
PRODUCTOS	0.00	0.00	0.00	0.00	0.00	0.00	0.00	
CORRIENTE	0.00	0.00	0.00	0.00	0.00	0.00	0.00	
CAPITAL	0.00	0.00	0.00	0.00	0.00	0.00	0.00	
APROVECHAMIENTOS	0.00	0.00	0.00	0.00	0.00	0.00	0.00	
CORRIENTE	0.00	0.00	0.00	0.00	0.00	0.00	0.00	
CAPITAL	0.00	0.00	0.00	0.00	0.00	0.00	0.00	
INGRESOS POR VENTAS DE BIENES Y SERVICIOS	0.00	0.00	0.00	0.00	0.00	0.00	0.00	
PARTICIPACIONES Y APORTACIONES	35,271,997.00	4,344,851.00	39,616,848.00	39,616,848.00	37,986,219.11	107.79	2,714,222.11	LA AMPLIACIÓN QUE SE REFLEJA ES DERIVADA DE LA TRANSFERENCIA DE LA PLAZA HN-1792 (HONORARIOS), AUTORIZADA A TRAVÉS DEL OFICIO SEFIPLAN/SSPHCP/DCPS/ID/SSPP/220120-00/11/2020. AL IGUAL SE AUTORIZO UNA AMPLIACIÓN PRESUPUESTAL POR PARTE DEL GOBIERNO DEL ESTADO, SEGUN OFICIO: SEFIPLAN/SSPHCP/DPPP/DOSP/030320-0005/11/2020. PARA AMBOS CASOS SE REFLEJA LO CORRESPONDIENTE HASTA EL MES DE JUNIO DEL PRESENTE AÑO. DE IGUAL MANERA EL IMPORTE QUE SE REFLEJA EN LA COLUMNA DE VARIACION, ES DERIVADO DE QUE, HASTA LA PRESENTE FECHA, SE HA MINISTRADO A ESTE INSTITUTO RECURSOS CONSIDERADOS COMO ADELANTO POR PARTE DE LA FEDERACIÓN Y DE ACUERDO A LO CALENDARIZADO HA SIDO MAYOR LA RADICACION
TRANSFERENCIAS, SUBSIDIOS Y OTRAS AYUDAS	0.00	0.00	0.00	0.00	0.00	0.00	0.00	
INGRESOS DERIVADOS DE FINANCIAMIENTO	0.00	0.00	0.00	0.00	0.00	0.00	0.00	
<b>TOTAL</b>	<b>35,271,997.00</b>	<b>4,344,851.00</b>	<b>39,616,848.00</b>	<b>39,616,848.00</b>	<b>37,986,219.11</b>	<b>107.79</b>	<b>2,714,222.11</b>	

NOTA: EL DEVENGADO SE HACE REFERENCIA AL RECURSO QUE EL INSTITUTO TIENE DERECHO A COBRAR, MOTIVO POR EL CUAL EL IMPORTE QUE SE REFLEJA, ES EL ACUMULADO DEL PRESUPUESTO AUTORIZADO EN ESTE PERIODO.

RECAUDADO, SE REFIERE AL PRESUPUESTO QUE HA SIDO MINISTRADO A ESTE INSTITUTO, EN BASE AL PRESUPUESTO AUTORIZADO Y TRAMITADO

ELABORÓ: LCDO. MARCO ANTONIO ULLOA  
 JEFE DE PROGRAMACIÓN PRESUPUESTO

REVISÓ: LCDO. EDUARDO VALLEJÓN  
 DIRECTOR DE PLANIFICACIÓN Y SEGUIMIENTO OPERATIVO

AUTORIZÓ: LCDA. MARIA CONCEPCION NAVGOSA ALCOSE  
 DIRECTORA GENERAL

CONCEPTO	EGRESOS					AVANCE FINANCIERO	VARIACIÓN	JUSTIFICACION DE VARIACION
	APROBADO	AMPLIACIONES (REDUCCIONES)	MODIFICADO	DEVENGADO	PAGADO			
SERVICIOS PERSONALES	22,007,050.00	40,374.00	22,047,424.00	20,360,726.54	20,360,726.54	92.35	1,686,697.46	EXISTE UN MENOR DEVENGO DERIVADO A QUE SE HAN REALIZADO MOVIMIENTO DE PLAZAS COMO JUBILACIONES Y PROMOSIONES, AL IGUAL DE QUE EXISTEN COMPROMISOS DE PAGO, DEL PERSONAL INSTITUCIONAL, QUE SE ESTARÁ CUBRIENDO EN LOS SIGUIENTES MESES.
MATERIALES Y SUMINISTROS	2,620,303.00	1,109,000.00	3,729,303.00	824,248.32	824,248.32	22.10	2,905,054.68	EXISTE UN MENOR DEVENGO DERIVADO DE LA CONTINGENCIA COVID-19, LO CUAL PRODUCE UN RECESO EN LAS LABORES PRESENCIALES EN LAS OFICINAS, AL IGUAL QUE ESTA EN PROCESO DE CONSOLIDACION LAS ACTIVIDADES DE LICITACION.
SERVICIOS GENERALES	4,526,791.00	595,477.00	5,122,268.00	1,926,496.69	1,926,496.69	37.61	3,195,771.31	EXISTE UN MENOR DEVENGO DERIVADO DE LA CONTINGENCIA COVID-19, LO CUAL PRODUCE UN RECESO EN LAS LABORES PRESENCIALES EN LAS OFICINAS, AL IGUAL QUE ESTA EN PROCESO DE CONSOLIDACION LAS ACTIVIDADES DE LICITACION.
TRANSF. ASIGNAC, SUBS. Y OTRAS AYUDAS	6,117,853.00	2,600,000.00	8,717,853.00	1,604,942.00	1,604,942.00	18.41	7,112,911.00	EXISTE UN MENOR DEVENGO DERIVADO DE LA CONTINGENCIA COVID-19, LO CUAL PRODUCE UN RECESO EN LAS LABORES PRESENCIALES EN LAS OFICINAS Y EN EL TRABAJO DE CAMPO, EL RECURSO APLICADO O DEVENGADO FUE EL NECESARIO PARA CUBRIR EN SU TOTALIDAD CON LA GRATIFICACIÓN DE LAS FIGURAS SOLIDARIAS.
BIENES MUEBLES, INMUEBLES E INTANGIBLES	0.00	0.00	0.00	0.00	0.00	0.00	0.00	
INVERSIÓN PÚBLICA	0.00	0.00	0.00	0.00	0.00	0.00	0.00	NO APLICA
INVERSIONES FINANCIERAS Y OTRAS PROVISION	0.00	0.00	0.00	0.00	0.00	0.00	0.00	NO APLICA
PARTICIPACIONES Y APORTACIONES	0.00	0.00	0.00	0.00	0.00	0.00	0.00	NO APLICA
DEUDA PÚBLICA	0.00	0.00	0.00	0.00	0.00	0.00	0.00	NO APLICA
<b>TOTAL</b>	<b>35,271,997.00</b>	<b>4,344,851.00</b>	<b>39,616,848.00</b>	<b>24,716,413.55</b>	<b>24,716,413.55</b>	<b>62.39</b>	<b>14,900,434.45</b>	

NOTAS:

- 1.- LOS IMPORTES QUE SE REFLEJAN EN EL DEVENGADO Y PAGADO, SE REFIEREN AL GATO EJECUTADO EN ESTE INSTITUTO
- 2.- LA AMPLIACIÓN REGISTRADA EN EL CAPÍTULO 1000 (SERVICIOS PERSONALES) Y CAPITULO 3000 (SERVICIOS GENERALES), ES DERIVA DE LA AUTORIZACIÓN DE LA SEFIPLAN DE UNA PLAZA DE HONORARIOS QUE FUE TRASLADADA A ESTE INSTITUTO, A TRAVÉS DEL OFICIO OFICIO NO. SEFIPLAN/SSPHCP/DCPSP/DSPSPPA/230120-004/II/2020
- 3.- EN CUANTO A LA REDUCCIÓN QUE SE REFLEJA EN EL CAPÍTULO 2000 (MATERIALES Y SUMINISTROS) CAPITULO 3000 (SERVICIOS GENERALES), HACE REFERENCIA A LA RECLASIFICACIÓN DE RECURSOS ENTRE PARTIDAS QUE REQUERÍAN SUFICIENCIA PRESUPUESTAL Y NO SE DEBE DE CONSIDERAR COMO UNA REDUCCIÓN O AMPLIACIÓN AL PRESUPUESTO, YA QUE NO AFECTA AL PRESUPUESTO AUTORIZADO.
- 4.- AL IGUAL SE AUTORIZÓ UNA AMPLIACIÓN PRESUPUESTAL POR PARTE DEL GOBIERNO DEL ESTADO, SEGÚN OFICIO: SEFIPLAN/SSPHCP/DPPP/DOSP/030320-0005/III/2020, PARA AMBAS AMPLIACIONES SE REFLEJA LO CORRESPONDIENTE HASTA EL MES DE JUNIO DEL PRESENTE AÑO

ELABORO: LDO. MARCO ANTONIO PAREDES VILLOA  
JEFE DE PROGRAMACIÓN Y PRESUPUESTO

REVISÓ: LDO. ROMÁN A. VILLALBA  
DIRECTOR DE PLANIFICACIÓN Y SEGUIMIENTO OPERATIVO

AUTORIZO: LDO. MARÍA CARMEN ANA RAYGOSA LUCERO  
DIRECTORA GENERAL