



**GUÍA PARA EL REGISTRO DE EDUCANDOS
MEVyT EN LÍNEA**



Al concluir el registro realizado con el Instituto Estatal para la Educación de Jóvenes y Adultos, se procede a realizar el registro en el **MEVyT en Línea** a través de la página <http://mevytenlinea.inea.gob.mx/>

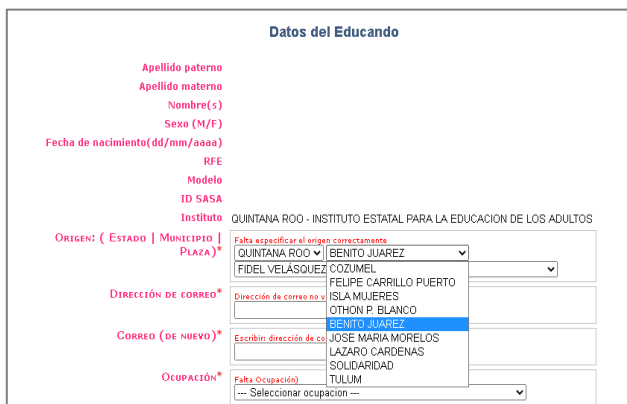


En la parte inferior de la página, visualizará dos botones, de click en el que botón **[EDUCANDO]**.



Para iniciar su registro en el portal de **MEVyT en Línea**:

- Ingrese su **[RFE]**.
- Seleccione la entidad de **[Quintana Roo]**.
- De click en el botón **[Siguiente]**.



Para continuar el registro del educando, algunos campo ya fueron llenados con su información, otros deberá de completar, para ello:

- Seleccione el municipio donde vive.

Datos del Educando

Apellido paterno
Apellido materno
Nombre(s)
Sexo (M/F)
Fecha de nacimiento(dd/mm/aaaa)
RFE
Modelo
ID SASA
Instituto QUINTANA ROO - INSTITUTO ESTATAL PARA LA EDUCACION DE LOS ADULTOS

ORIGEN: (ESTADO | MUNICIPIO | PLAZA)*
Falta especificar el origen correctamente
QUINTANA ROO | BENITO JUAREZ

DIRECCIÓN DE CORREO*
FIDEL VELÁSQUEZ SÁNCHEZ (I-23-010-05)
CROC - DONCELES 28 (I-23-022-02)
HOGAR FORMATIVO DON BOSCO (I-23-008-02)
JOSEFA ORTIZ DE DOMÍNGUEZ (I-23-019-02)
CLUB ROTARIOS (I-23-003-02)
CROC - LEONA VICARIO (I-23-021-02)
LIBERTADORES DE AMÉRICA (I-23-001-08)
BENITO JUÁREZ (Z-23-003)
EMMA GODOY (C-23-003-13)
eVia carrillo puesto (I-23-001-16)
BIBLIOTECA MUNICIPAL MAURILIO SÁNCHEZ JIMÉNEZ (I-23-001-18)
Estudio en casa (P-23-005-20)

CORREO (DE NUEVO)*
OCUPACIÓN*

- En Plaza, seleccione [**Estudio en casa**].

Sexo (M/F)
Fecha de nacimiento(dd/mm/aaaa)
RFE
Modelo
ID SASA
Instituto QUINTANA ROO - INSTITUTO ESTATAL PARA LA EDUCACION DE LOS ADULTOS

ORIGEN: (ESTADO | MUNICIPIO | PLAZA)*
Falta especificar el origen correctamente
QUINTANA ROO | BENITO JUAREZ
Estudio en casa (P-23-005-20)

DIRECCIÓN DE CORREO*
Dirección de correo no válida

CORREO (DE NUEVO)*
Escribir dirección de correo

OCUPACIÓN*
Falta Ocupación
ESTUDIANTE

Crear un nuevo usuario y contraseña para acceder al sistema

Nombre de usuario
Contraseña

Registro Cancelar

En este formulario hay campos obligatorios

- Ingrese su correo electrónico.
- Confirme su correo electrónico, ingresandolo nuevamente.
- Seleccione su ocupación.
- En la parte inferior se le proporcionará su **Nombre de usuario** y **Contraseña**, los cuales le sirven para iniciar sesión y estudiar en **MEVyT en Línea**, a través de la página <http://mevytenlinea.inea.gob.mx/>
- De click en el botón [**Registro**].




Hemos enviado un correo electrónico a

En él encontrará instrucciones sencillas para concluir el proceso.

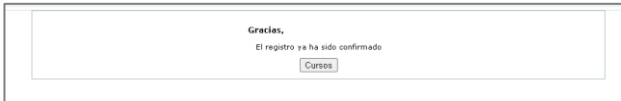
Si tuviera alguna dificultad, contacte con el Administrador del Sistema.

[Continuar](#)

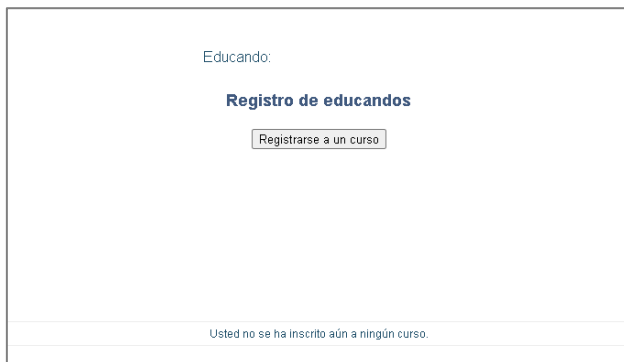
- A continuación, visualizará un mensaje, indicando el envío al correo electrónico que proporcionó, las instrucciones para concluir el registro en **MEVyT en Línea**.
- De click en el botón [**Continuar**].



- Ingrese al correo electrónico que proporcionó en su registro al **MEVyT en Línea**. Visualizará en su bandeja de entrada (o en correos no deseados), un correo electrónico enviado por **aprendamos1@inea.gob.mx**
- De click en el enlace que aparece en el cuerpo del correo.



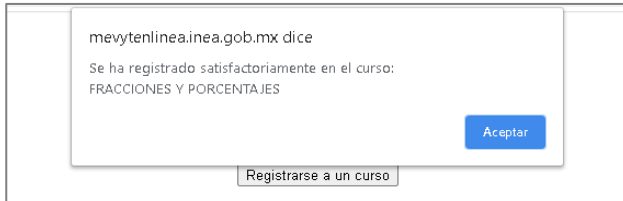
- Se abrirá una ventana, en ella se visualiza un mensaje indicando la confirmación de su registro.
- De click en el botón [**Cursos**].



- De click en el botón [**Registrarse a un curso**], para seleccionar los cursos a estudiar.



- Seleccione el tipo de curso [**Básicos o Diversificados**].
- Seleccione el título del curso (módulo) [**Nombre del curso**] que recibió vía correo electrónico.
- Seleccione [**Estudiar sin asesor**], en el apartado Asesores.
- De click en el botón [**Registrar**].



- Se visualizará un mensaje, indicando el registro satisfactorio al curso seleccionado.



- Para inscribirse a otro curso, de click en el botón [**Registrarse a un nuevo curso**] y realice los pasos explicados anteriormente.

Se recomienda registrar y estudiar un número máximo de dos cursos (módulos), al concluirlos, se le enviarán los siguientes cursos (módulos) que podrá registrar y estudiar.



- De click sobre el nombre del curso para ingresar y comenzar su estudio.



- Ingrese el usuario y la contraseña que le proporciono el sistema durante el registro del educando y de click en el botón [**Entrar**].
- A continuación, accederá al curso y podrá comenzar el estudio del mismo.

Dudas o comentarios

Correo: ofertadigital_qroo@inea.gov.mx
Teléfono: 983 83 2 02 01