



GOBIERNO DEL ESTADO DE QUINTANA ROO  
 FORMATO EVALUATORIO PROGRAMÁTICO DEL SIPPRES FESIPPRES-01

INDICADORES

TRIMESTRE			
1	2	3	4

FECHA
13/01/2020

**INSTITUCIÓN:** 2112107307 - Instituto Estatal para la Educación de Jóvenes y Adultos  
**PROGRAMA PRESUPUESTARIO:** E009 - Rezago Educativo  
**UNIDAD RESPONSABLE:** 1307-1101 - Despacho de la Dirección General del Instituto Estatal para la Educación de Jóvenes y Adultos  
**FIN:** F - Contribuir a disminuir el Rezago Educativo en la entidad haciendo más estrecha la brecha de la desigualdad social de tal forma que se mejore la calidad de vida mediante un modelo educativo inclusivo acorde a las características y necesidades de este tipo de población.

IDENTIFICACIÓN DEL INDICADOR	
Indicador	1105I01 - Tasa de rezago educativo de la población de 15 años y más

VARIABLES			
Otro	Tasa de rezago educativo de la población de 15 años y más	Unidad de Medida	746 - Tasa (%)


METAS										
Línea Base	Año Meta	Meta Programada en el Año	Comportamiento del Indicador hacia la Meta	Tipo de Método	Semafización					
					Verde		Amarillo		Rojo	
Valor:	2020	23.330	DESCENDENTE	OTRO	23.330	24.000	24.001	26.000	26.001	28.000

Variable	Calendario Programado												
	Enero	Febrero	Marzo	Abril	Mayo	Junio	Julio	Agosto	Septiembre	Octubre	Noviembre	Diciembre	Total
Otro	0.000	0.000	0.000	0.000	0.000	0.000	0.000	0.000	0.000	0.000	0.000	23.330	23.330

Variable	Calendario Ejecutado												
	Enero	Febrero	Marzo	Abril	Mayo	Junio	Julio	Agosto	Septiembre	Octubre	Noviembre	Diciembre	Total
Otro	0.000	0.000	0.000	0.000	0.000	0.000	0.000	0.000	0.000	0.000	0.000	23.200	23.200

  
 Licda. María Candelaria Raygoza Alcocer  
 Directora General  
 Elaboró

  
 Licdo. Roman Alejandro Velazquez  
 Director de Planeación y Seguimiento Operativo.  
 Revisó

  
 Licda. María Candelaria Raygoza Alcocer  
 Directora General  
 Autorizó





Gobierno del Estado de Quintana Roo  
 Formato Evaluatorio Programático del SIPPRES FESIPPRES-01  
 Indicadores

TRIMESTRE			
1	2	3	4

FECHA
13/01/2020

AVANCES PROGRAMÁTICOS							
Trimestral			Acumulado				
Programado	Ejecutado	Nivel de Cumplimiento	Programado		Ejecutado		Nivel de Cumplimiento
abs	abs	%	abs	%	abs	%	%
23.330	23.200	99.443	23.330	100.000	23.200	99.443	99.443

RESULTADOS		
Valor de la Semaforización	Color del Semáforo	Observaciones
23.200	VERDE	Información estimada con base en la Encuesta Intercensal 2015, INEGI. Proyecciones de Población 2010-2030 CONAPO (abril 2013), Estadística del Sistema Educativo Nacional SEP (2018) y logros del INEA (Datos proporcionados por el Instituto Nacional para la Educación de los Adultos). Nota: Las cifras están sujetas a modificación cada vez que existan actualizaciones en las fuentes de información o cambios en metodología del cálculo del rezago educativo.

  
 Licda. María Candelaria Raygoza Alcocer  
 Directora General  
 Elaboró

  
 Licdo. Román Alejandro Yáñez Can  
 Director de Planeación y Seguimiento Operativo.  
 Revisó

  
 Licda. María Candelaria Raygoza Alcocer  
 Directora General  
 Autorizó





INDICADORES

TRIMESTRE			
1	2	3	4

FECHA
13/01/2020

**INSTITUCIÓN:** 2112107307 - Instituto Estatal para la Educación de Jóvenes y Adultos  
**PROGRAMA PRESUPUESTARIO:** E009 - Rezago Educativo  
**UNIDAD RESPONSABLE:** 1307-1101 - Despacho de la Dirección General del Instituto Estatal para la Educación de Jóvenes y Adultos  
**PROPÓSITO:** F.P - Personas de 15 años y mas en rezago educativo en la entidad concluyen su educación básica.

IDENTIFICACIÓN DEL INDICADOR	
Indicador	4901101 - Porcentaje de personas en rezago educativo en secundaria que concluyen su educación básica

VARIABLES			
Numerador	Personas de 15 años y más en rezago educativo que concluyen secundaria en el año	Unidad de Medida del Numerador	538 - Persona (s) ()
Denominador	Población de 15 años y más en rezago educativo en secundaria en el año	Unidad de Medida del Denominador	538 - Persona (s) ()

METAS											
Año:	Linea Base	Año Meta	Meta Programada en el Año	Comportamiento del Indicador hacia la Meta	Tipo de Método	Semaforización					
						Verde	Amarillo	Rojo			
Valor:		2019	5.600	ASCENDENTE	PORCENTAJE	3.731	5.600	1.861	3.730	1.000	1.860

Variable	Calendario Programado												
	Enero	Febrero	Marzo	Abril	Mayo	Junio	Julio	Agosto	Septiembre	Octubre	Noviembre	Diciembre	Total
Numerador	0.000	0.000	0.000	0.000	0.000	0.000	0.000	0.000	0.000	0.000	0.000	5.892.000	5.892.000
Denominador	1.000	1.000	1.000	1.000	1.000	1.000	1.000	1.000	1.000	1.000	1.000	105.205.000	105.205.000

Variable	Calendario Ejecutado												
	Enero	Febrero	Marzo	Abril	Mayo	Junio	Julio	Agosto	Septiembre	Octubre	Noviembre	Diciembre	Total
Numerador	0.000	0.000	0.000	0.000	0.000	0.000	0.000	0.000	0.000	0.000	0.000	4.384.000	4.384.000

*[Signature]*  
 Licda. María Candelaria Raygoza Alcocer  
 Directora General  
 Elaboró

*[Signature]*  
 Licdo. Roman Alejandro Yáñez Can  
 Director de Planeación y Seguimiento Operativo.  
 Revisó

*[Signature]*  
 Licda. María Candelaria Raygoza Alcocer  
 Directora General  
 Autorizó



INDICADORES

TRIMESTRE			
1	2	3	4

FECHA
13/01/2020

Variable	Calendario Ejecutado												
	Enero	Febrero	Marzo	Abril	Mayo	Junio	Julio	Agosto	Septiembre	Octubre	Noviembre	Diciembre	Total
Denominador	1.000	1.000	1.000	1.000	1.000	1.000	1.000	1.000	1.000	1.000	1.000	169.943.000	169.943.000


AVANCES PROGRAMÁTICOS								VARIACIÓN	
Trimestral			Acumulado					Trimestral	
Programado	Ejecutado	Nivel de Cumplimiento	Programado		Ejecutado		Nivel de Cumplimiento	Numerador	Denominador
abs	abs	%	abs	%	abs	%	%	%	%
5.600	2.580	46.071	5.600	100.000	2.580	46.071	46.071	-25.594	61.535

RESULTADOS		
Valor de la Semaforización	Color del Semáforo	Observaciones
2.580	AMARILLO	Por ajuste presupuestal del INEA, la meta de nivel secundaria fue ajustada a 3487 conclusiones de nivel, por sistema no pudo modificarse la meta a nivel propósito, únicamente a nivel componente. (para el denominador: Información estimada con base en la Encuesta intercensal 2015, INEGI/Proyecciones de Población 2010-2030 CONAPO (abril 2013), Estadística del Sistema Educativo Nacional SEP (2018) y logros del INEA)

  
 Licda. María Candelaria Raygoza Alcocer  
 Directora General  
 Elaboró

  
 Licda. Román Angélica Valle Can  
 Directora de Planeación y Seguimiento Operativo.  
 Revisó

  
 Licda. María Candelaria Raygoza Alcocer  
 Directora General  
 Autorizó





INDICADORES

TRIMESTRE			
1	2	3	4

FECHA
13/01/2020

INSTITUCIÓN: 2112107307 - Instituto Estatal para la Educación de Jóvenes y Adultos  
 PROGRAMA PRESUPUESTARIO: E009 - Rezago Educativo  
 UNIDAD RESPONSABLE: 1307-3302 - Coordinación Regional Operativa  
 COMPONENTE: F.P.C01 - Personas alfabetizadas

IDENTIFICACIÓN DEL INDICADOR	
Indicador	C1 - Porcentaje de personas atendidas que aprueban la etapa de alfabetización

VARIABLES			
Numerador	Número de personas que concluyen etapa de alfabetización en el periodo	Unidad de Medida del Numerador	540 - Persona Alfabetizada ()
Denominador	Promedio de personas atendidas en alfabetización en el periodo t	Unidad de Medida del Denominador	543 - Persona Atendida ()

METAS											
Año:	2016	Año Meta	Meta Programada en el Año	Comportamiento del Indicador hacia la Meta	Tipo de Método	Semaforización					
						Verde	Amarillo		Rojo		
Valor:	55.000	2019	59.984	ASCENDENTE	PORCENTAJE	40.001	59.984	20.001	40.000	10.000	20.000

Variable	Calendario Programado												
	Enero	Febrero	Marzo	Abril	Mayo	Junio	Julio	Agosto	Septiembre	Octubre	Noviembre	Diciembre	Total
Numerador	0.000	0.000	0.000	0.000	0.000	0.000	0.000	0.000	0.000	0.000	0.000	772.000	772.000
Denominador	1.000	1.000	1.000	1.000	1.000	1.000	1.000	1.000	1.000	1.000	1.000	1.287.000	1.287.000

Variable	Calendario Ejecutado												
	Enero	Febrero	Marzo	Abril	Mayo	Junio	Julio	Agosto	Septiembre	Octubre	Noviembre	Diciembre	Total
Numerador	0.000	0.000	0.000	0.000	0.000	0.000	0.000	0.000	0.000	0.000	0.000	598.000	598.000

Licda. Nitzia Juliana Rivera Arzuélez  
 Subdirectora General  
 Elaboró

Licdo. Roman Alejandro Yáñez  
 Director de Planeación y Seguimiento Operativo.  
 Revisó

Licda. María Candelaria Raygoza Alcocer  
 Directora General  
 Autorizó



INDICADORES

TRIMESTRE			
1	2	3	4

FECHA
13/01/2020

Variable	Calendario Ejecutado												
	Enero	Febrero	Marzo	Abril	Mayo	Junio	Julio	Agosto	Septiembre	Octubre	Noviembre	Diciembre	Total
Denominador	1,000	1,000	1,000	1,000	1,000	1,000	1,000	1,000	1,000	1,000	1,000	1,035,000	1,035,000


AVANCES PROGRAMÁTICOS								VARIACIÓN	
Trimestral			Acumulado					Trimestral	
Programado	Ejecutado	Nivel de Cumplimiento	Programado		Ejecutado		Nivel de Cumplimiento	Numerador	Denominador
abs	abs	%	abs	%	abs	%	%	%	%
59,984	57,778	96.322	59,984	100.000	57,778	96.322	96.322	-22,539	-19,580

RESULTADOS		
Valor de la Semaforización	Color del Semáforo	Observaciones
57,778	VERDE	Esta etapa se vio afectada al eliminarse el pago de gratificación al educando alfabetizado en las reglas de operación del INEA.

Licda. Nitzia Juliana Rivera Anguiles  
 Subdirectora General  
 Elaboró

Licda. Román Alejandra José Can  
 Director de Planeación y Seguimiento Operativo.  
 Revisó

Licda. María Candelaria Raygoza Alcocer  
 Directora General  
 Autorizó





TRIMESTRE			
1	2	3	4

FECHA
13/01/2020

INSTITUCIÓN: 2112107307 - Instituto Estatal para la Educación de Jóvenes y Adultos  
 PROGRAMA PRESUPUESTARIO: E009 - Rezago Educativo  
 UNIDAD RESPONSABLE: 1307-3302 - Coordinación Regional Operativa  
 COMPONENTE: F.P.C02 - Personas con primaria concluida

IDENTIFICACIÓN DEL INDICADOR	
Indicador	C2 - Porcentaje de Personas atendidas que aprueban el nivel educativo de primaria

VARIABLES			
Numerador	Número de personas de 15 años y más en rezago educativo que concluyen nivel primaria	Unidad de Medida del Numerador	539 - Persona Acreditada ()
Denominador	Número promedio de personas atendidas en primaria	Unidad de Medida del Denominador	543 - Persona Atendida ()

METAS											
Año:	Línea Base	Año Meta	Meta Programada en el Año	Comportamiento del Indicador hacia la Meta	Tipo de Método	Semaforización					
						Verde	Amarillo		Rojo		
Valor:	58.000	2019	60.000	ASCENDENTE	PORCENTAJE	40.001	60.000	20.004	40.000	10.000	20.003

Variable	Calendario Programado												Total	
	Enero	Febrero	Marzo	Abril	Mayo	Junio	Julio	Agosto	Septiembre	Octubre	Noviembre	Diciembre		
Numerador	0.000	0.000	0.000	0.000	0.000	0.000	0.000	0.000	0.000	0.000	0.000	0.000	1,821.000	1,821.000
Denominador	1.000	1.000	1.000	1.000	1.000	1.000	1.000	1.000	1.000	1.000	1.000	1.000	3,035.000	3,035.000

Variable	Calendario Ejecutado												Total	
	Enero	Febrero	Marzo	Abril	Mayo	Junio	Julio	Agosto	Septiembre	Octubre	Noviembre	Diciembre		
Numerador	0.000	0.000	0.000	0.000	0.000	0.000	0.000	0.000	0.000	0.000	0.000	0.000	2,036.000	2,036.000

Licda. Nitzia Juliana Rivera Arguelles

Subdirectora general

Elaboró

Licda. Román Alejandra Méndez Can

Directora de Planeación y Seguimiento Operativo.

Revisó

Licda. María Candelaria Raygoza Alcocer

Directora General

Autorizó



INDICADORES

TRIMESTRE			
1	2	3	4

FECHA
13/01/2020

Variable	Calendario Ejecutado													
	Enero	Febrero	Marzo	Abril	Mayo	Junio	Julio	Agosto	Septiembre	Octubre	Noviembre	Diciembre	Total	
Denominador	1.000	1.000	1.000	1.000	1.000	1.000	1.000	1.000	1.000	1.000	1.000	1.000	2.808.000	2.808.000


AVANCES PROGRAMÁTICOS								VARIACIÓN	
Trimestral			Acumulado					Trimestral	
Programado	Ejecutado	Nivel de Cumplimiento	Programado		Ejecutado		Nivel de Cumplimiento	Numerador	Denominador
abs	abs	%	abs	%	abs	%	%	%	%
60.000	72.507	120.845	60.000	100.000	72.507	120.845	120.845	11.807	-7.479

RESULTADOS		
Valor de la Semaforización	Color del Semáforo	Observaciones
72.507	VERDE	La meta de conclusión en este nivel fue rebasada debido a que a principio del año se asignó un presupuesto menor al instituto con reducción de meta en el nivel primaria y la capacidad instalada de la operación permitió obtener mayores resultados reflejados en este indicador.

Licda. Nitzia Juliana Rivas Arguillas,  
 Subdirectora de Planeación y Seguimiento Operativo.  
 Elaboró

Licdo. Román Alejandro López Ven  
 Director de Planeación y Seguimiento Operativo.  
 Revisó

Licda. María Candelaria Raygoza Alcocer  
 Directora General  
 Autorizó





INDICADORES

TRIMESTRE			
1	2	3	4

FECHA
13/01/2020

INSTITUCIÓN: 2112107307 - Instituto Estatal para la Educación de Jóvenes y Adultos  
 PROGRAMA PRESUPUESTARIO: E009 - Rezago Educativo  
 UNIDAD RESPONSABLE: 1307-3302 - Coordinación Regional Operativa  
 COMPONENTE: F.P.003 - Personas con secundaria concluida

IDENTIFICACIÓN DEL INDICADOR	
Indicador	C3 - Porcentaje de Personas atendidas que aprueban el nivel educativo de secundaria

VARIABLES			
Numerador	Número de personas que concluyen nivel secundaria	Unidad de Medida del Numerador	549 - Persona con Secundaria Concluida ()
Denominador	Número promedio de personas atendidas en secundaria	Unidad de Medida del Denominador	543 - Persona Atendida ()

METAS										
Línea Base	Año Meta	Meta Programada en el Año	Comportamiento del Indicador hacia la Meta	Tipo de Método	Semafización					
					Verde		Amarillo		Rojo	
Año: 2016	2019	59.997	ASCENDENTE	PORCENTAJE	40.001	59.997	20.001	40.000	10.000	20.000
Valor:	77.000									

Variable	Calendario Programado												
	Enero	Febrero	Marzo	Abril	Mayo	Junio	Julio	Agosto	Septiembre	Octubre	Noviembre	Diciembre	Total
Numerador	0.000	0.000	0.000	0.000	0.000	0.000	0.000	0.000	0.000	0.000	0.000	3.487.000	3.487.000
Denominador	1.000	1.000	1.000	1.000	1.000	1.000	1.000	1.000	1.000	1.000	1.000	5.812.000	5.812.000

Variable	Calendario Ejecutado												
	Enero	Febrero	Marzo	Abril	Mayo	Junio	Julio	Agosto	Septiembre	Octubre	Noviembre	Diciembre	Total
Numerador	0.000	0.000	0.000	0.000	0.000	0.000	0.000	0.000	0.000	0.000	0.000	4.384.000	4.384.000

Licda. Nitzia Juliana Rivera Argüelles

Subdirectora general

Elaboró

Licda. Rocío Alejandra Gullón Can

Directora de Planeación y Seguimiento Operativo.

Revisó

Licda. María Candelaria Raygoza Alcocer

Directora General

Autorizó



TRIMESTRE			
1	2	3	4

FECHA
13/01/2020

Variable	Calendario Ejecutado												
	Enero	Febrero	Marzo	Abril	Mayo	Junio	Julio	Agosto	Septiembre	Octubre	Noviembre	Diciembre	Total
Denominador	1.000	1.000	1.000	1.000	1.000	1.000	1.000	1.000	1.000	1.000	1.000	5.542.000	5.542.000

AVANCES PROGRAMÁTICOS						VARIACIÓN			
Trimestral			Acumulado			Trimestral			
Programado	Ejecutado	Nivel de Cumplimiento	Programado		Ejecutado		Nivel de Cumplimiento	Numerador	Denominador
abs	abs	%	abs	%	abs	%	%	%	%
59.997	79.105	131.848	59.997	100.000	79.105	131.848	131.848	25.724	-4.646

RESULTADOS		
Valor de la Semaforización	Color del Semáforo	Observaciones
79.105	VERDE	Al igual que en el nivel primaria la meta de conclusión en este nivel fue rebasada debido a que a principio del año se asignó un presupuesto menor al instituto con reducción de meta en el nivel secundaria y la capacidad instalada de la operación permitió obtener mayores resultados reflejados en este indicador, sin embargo la meta de atención se ve afectada por la deserción de asesores.

Licda. Nitzia Juliana Rivera Aguilles  
 Subdirectora General  
 Elaboró

Licdo. Roman Alejandro Vela Can  
 Director de Planeación y Seguimiento Operativo.  
 Revisó

Licda. María Candelaria Raygoza Alcocer  
 Directora General  
 Autorizó







**GOBIERNO DEL ESTADO DE QUINTANA ROO**  
**FORMATO EVALUATORIO PROGRAMÁTICO DEL SIPPRES FESIPPRES-01**  
**INDICADORES**

TRIMESTRE			
1	2	3	4

FECHA
30/01/2020

**INSTITUCIÓN:** 2112107307 - Instituto Estatal para la Educación de Jóvenes y Adultos  
**PROGRAMA PRESUPUESTARIO:** M001 - Gestión y Apoyo Institucional  
**UNIDAD RESPONSABLE:** 1307-1101 - Despacho de la Dirección General del Instituto Estatal para la Educación de Jóvenes y Adultos  
**FIN:** F - Contribuir a impulsar la modernización de la administración pública estatal, de tal manera que las estructuras y los procedimientos gubernamentales sigan el modelo de una Gestión para Resultados que permita la creación de valor público, mediante acciones de facilitación para el cumplimiento de metas sustantivas

IDENTIFICACIÓN DEL INDICADOR	
<b>Indicador</b>	PED1911 - Posición estatal en el Índice General de Avance en Pbr-SED Entidades

VARIABLES	
<b>Otro</b>	Posición estatal en el Índice General de Avance en Pbr-SED Entidades <b>Unidad de Medida</b> 605 - Posición ()

METAS										
Linea Base	Año Meta	Meta Programada en el Año	Comportamiento del Indicador hacia la Meta	Tipo de Método	Semafización					
					Verde		Amarillo		Rojo	
Valor:	2019	6.000	OTRO	OTRO	10.000	15.000	16.000	25.000	26.000	32.000

Variable	Calendario Programado												
	Enero	Febrero	Marzo	Abril	Mayo	Junio	Julio	Agosto	Septiembre	Octubre	Noviembre	Diciembre	Total
Otro	0.000	0.000	0.000	0.000	0.000	0.000	0.000	0.000	0.000	0.000	0.000	15.000	15.000

Variable	Calendario Ejecutado												
	Enero	Febrero	Marzo	Abril	Mayo	Junio	Julio	Agosto	Septiembre	Octubre	Noviembre	Diciembre	Total
Otro	0.000	0.000	0.000	0.000	0.000	0.000	0.000	0.000	0.000	0.000	0.000	0.000	0.000

Licda. María Candelaria Raygoza Alcocer

Licdo. Román Alejandro Valle Can

Licda. María Candelaria Raygoza Alcocer

Directora General

Director de Planeación y Seguimiento Operativo.

Directora General

Elaboró

Revisó

Autorizó



INDICADORES

TRIMESTRE			
1	2	3	4

FECHA
30/01/2020

AVANCES PROGRAMÁTICOS							
Trimestral			Acumulado				
Programado	Ejecutado	Nivel de Cumplimiento	Programado		Ejecutado		Nivel de Cumplimiento
abs	abs	%	abs	%	abs	%	%
15,000	0.000	0.000	15,000	100.000	0.000	0.000	0.000

RESULTADOS		
Valor de la Semaforización	Color del Semáforo	Observaciones
0.000	VERDE	El Índice Pbr-SED no cuenta con una valoración cuantitativa para el ejercicio fiscal 2019.

Licda. María Candelaria Raygoza Alcocer

Directora General

Elaboró

Licdo. Román Alejandro Valle Can

Director de Planeación y Seguimiento Operativo.

Revisó

Licda. María Candelaria Raygoza Alcocer

Directora General

Autorizó





TRIMESTRE			
1	2	3	4

FECHA
30/01/2020

**INSTITUCIÓN:** 2112107307 - Instituto Estatal para la Educación de Jóvenes y Adultos  
**PROGRAMA PRESUPUESTARIO:** M001 - Gestión y Apoyo Institucional  
**UNIDAD RESPONSABLE:** 1307-1101 - Despacho de la Dirección General del Instituto Estatal para la Educación de Jóvenes y Adultos  
**PROPÓSITO:** F.P - Los habitantes del Estado de Quintana Roo cuentan con un Gobierno de Resultados

IDENTIFICACIÓN DEL INDICADOR	
<b>Indicador</b>	09O11O2 - Porcentaje de cumplimiento programático de metas sustantivas del Gobierno del Estado

VARIABLES			
<b>Numerador</b>	Total de indicadores de Componentes y Actividades en los Programas Presupuestarios sustantivos de dependencias, entidades y órganos autónomos que alcanzan metas satisfactorias (rango verde) de acuerdo con su semaforización	<b>Unidad de Medida del Numerador</b>	373 - Indicadores de Componentes y Actividades ()
<b>Denominador</b>	Total de indicadores de Componentes y Actividades en los Programas Presupuestarios sustantivos de dependencias, entidades y órganos autónomos	<b>Unidad de Medida del Denominador</b>	373 - Indicadores de Componentes y Actividades ()

METAS										
Linea Base	Año Meta	Meta Programada en el Año	Comportamiento del Indicador hacia la Meta	Tipo de Método	Semaforización					
					Verde		Amarillo		Rojo	
Valor:	2019	85.000	ASCENDENTE	PORCENTAJE	80.000	100.000	60.000	79.999	40.000	59.999

Variable	Calendario Programado												
	Enero	Febrero	Marzo	Abril	Mayo	Junio	Julio	Agosto	Septiembre	Octubre	Noviembre	Diciembre	Total
Numerador	0.000	0.000	0.000	0.000	0.000	0.000	0.000	0.000	0.000	0.000	0.000	1,225.000	1,225.000
Denominador	1.000	1.000	1.000	1.000	1.000	1.000	1.000	1.000	1.000	1.000	1.000	1,441.000	1,441.000

Licda. María Candelaria Raygoza Alcocer

Licdo. Román Alejandro Valle Can

Licda. María Candelaria Raygoza Alcocer

Directora General

Director de Planeación y Seguimiento Operativo.

Directora General

Elaboró

Revisó

Autorizó



TRIMESTRE			
1	2	3	4

FECHA
30/01/2020

Variable	Calendario Ejecutado												
	Enero	Febrero	Marzo	Abril	Mayo	Junio	Julio	Agosto	Septiembre	Octubre	Noviembre	Diciembre	Total
Numerador	0.000	0.000	0.000	0.000	0.000	0.000	0.000	0.000	0.000	0.000	0.000	1,678.000	1,678.000
Denominador	1.000	1.000	1.000	1.000	1.000	1.000	1.000	1.000	1.000	1.000	1.000	2,215.000	2,215.000

AVANCES PROGRAMÁTICOS								VARIACION	
Trimestral			Acumulado					Trimestral	
Programado	Ejecutado	Nivel de Cumplimiento	Programado		Ejecutado		Nivel de Cumplimiento	Numerador	Denominador
abs	abs	%	abs	%	abs	%	%	%	%
85.010	75.756	89.114	85.010	100.000	75.756	89.114	89.114	36.980	53.713

RESULTADOS		
Valor de la Semaforización	Color del Semáforo	Observaciones
75.756	AMARILLO	Reporte del Porcentaje de cumplimiento programático de metas sustantivas emitido por el Gobierno del Estado.

Licda. María Candelaria Raygoza Alcocer

Directora General

Elaboró

Licdo. Román Alejandro Valle Can

Director de Planeación y Seguimiento Operativo.

Revisó

Licda. María Candelaria Raygoza Alcocer

Directora General

Autorizó





TRIMESTRE			
1	2	3	4

FECHA
24/01/2020

**INSTITUCIÓN:** 2112107307 - Instituto Estatal para la Educación de Jóvenes y Adultos  
**PROGRAMA PRESUPUESTARIO:** M001 - Gestión y Apoyo Institucional  
**UNIDAD RESPONSABLE:** 1307-3405 - Dirección de Administración y Finanzas  
**ACTIVIDAD:** F.P.C01.A01 - Asistencia a las áreas sustantivas en funciones administrativas, jurídicas, de planeación, relaciones públicas u otras funciones de staff

IDENTIFICACIÓN DEL INDICADOR	
Indicador	C01A01 - Porcentaje del Presupuesto Ejercido destinado a las áreas staff

VARIABLES			
Numerador	(Monto del Presupuesto Ejercido del Instituto Estatal para la Educación de Jóvenes y Adultos destinado a áreas de apoyo (o staff))	Unidad de Medida del Numerador	615 - Presupuesto Ejercido ( )
Denominador	Total de Presupuesto Ejercido del Instituto Estatal para la Educación de Jóvenes y Adultos	Unidad de Medida del Denominador	615 - Presupuesto Ejercido ( )

METAS											
Línea Base	Año Meta	Meta Programada en el Año	Comportamiento del Indicador hacia la Meta	Tipo de Método	Semafización						
					Verde		Amarillo		Rojo		
Año:	2016										
Valor:	93.810	2019	40.000	DESCENDENTE	PORCENTAJE	40.000	52.999	53.000	59.999	60.000	79.000

Variable	Calendario Programado												
	Enero	Febrero	Marzo	Abril	Mayo	Junio	Julio	Agosto	Septiembre	Octubre	Noviembre	Diciembre	Total
Numerador	0.000	0.000	6,420,010.000	0.000	0.000	6,420,010.000	0.000	0.000	6,420,010.000	0.000	0.000	16,605,604.000	35,865,634.000
Denominador	1.000	1.000	16,050,025.000	1.000	1.000	16,050,025.000	1.000	1.000	16,050,025.000	1.000	1.000	41,514,009.000	89,664,084.000

Variable	Calendario Ejecutado												
	Enero	Febrero	Marzo	Abril	Mayo	Junio	Julio	Agosto	Septiembre	Octubre	Noviembre	Diciembre	Total
Numerador	0.000	0.000	8,591,435.760	0.000	0.000	26,927,451.560	0.000	0.000	8,100,812.220	0.000	0.000	23,900,008.970	67,519,708.510

Licda. Alba Nelly Delfin Barrios  
 Directora de Administración y Finanzas

Licdo. Román Alejandro Valle Can  
 Director de Planeación y Seguimiento Operativo.

Licda. María Candelaria Raygoza Alcocer  
 Directora General

Elaboró

Revisó

Autorizó



INDICADORES

TRIMESTRE			
1	2	3	4

FECHA
24/01/2020

Variable	Calendario Ejecutado												
	Enero	Febrero	Marzo	Abril	Mayo	Junio	Julio	Agosto	Septiembre	Octubre	Noviembre	Diciembre	Total
Denominador	1.000	1.000	11,564,375.390	1.000	1.000	28,344,723.210	1.000	1.000	9,922,571.780	1.000	1.000	36,965,030.050	86,796,700.430

AVANCES PROGRAMATICOS								VARIACION	
Trimestral			Acumulado					Trimestral	
Programado	Ejecutado	Nivel de Cumplimiento	Programado		Ejecutado		Nivel de Cumplimiento	Numerador	Denominador
abs	abs	%	abs	%	abs	%	%	%	%
40.000	64.656	161.640	40.000	100.000	77.791	194.478	194.478	43.927	-10.958

RESULTADOS		
Valor de la Semaforización	Color del Semáforo	Observaciones
64.656	ROJO	El presupuesto ejercido en área staff en su mayoría fué utilizado para el pago de los servicios personales, ya que el pago de los servicios personales de las áreas administrativas y operativas están cargadas como staff.

Licda. Alba Nelly Dellin Barrios  
 Directora de Administración y Finanzas

Elaboró

Licdo. Román Alejandro Velázquez  
 Director de Planeación y Seguimiento Operativo.

Revisó

Licda. María Candelaria Raygoza Alcocer  
 Directora General

Autorizó





TRIMESTRE			
1	2	3	4

FECHA
13/01/2020

**INSTITUCIÓN:** 2112107307 - Instituto Estatal para la Educación de Jóvenes y Adultos  
**PROGRAMA PRESUPUESTARIO:** M001 - Gestión y Apoyo Institucional  
**UNIDAD RESPONSABLE:** 1307-3406 - Dirección de Planeación y Seguimiento Operativo  
**COMPONENTE:** F.P.C01 - Actividades de facilitación (apoyo) desarrolladas para el cumplimiento de metas de las áreas sustantivas

IDENTIFICACIÓN DEL INDICADOR	
<b>Indicador</b>	C1 - Porcentaje de cumplimiento programático de metas sustantivas de la institución

VARIABLES			
<b>Numerador</b>	Total de indicadores de Componentes y Actividades en los Programas Presupuestarios sustantivos del Instituto Estatal para la Educación de Jóvenes y Adultos que alcanzan metas satisfactorias (rango verde) de acuerdo con su semaforización	<b>Unidad de Medida del Numerador</b>	373 - Indicadores de Componentes y Actividades ()
<b>Denominador</b>	Total de indicadores de Componentes y Actividades en los Programas Presupuestarios sustantivos del Instituto Estatal para la Educación de Jóvenes y Adultos	<b>Unidad de Medida del Denominador</b>	373 - Indicadores de Componentes y Actividades ()

METAS											
Línea Base	Año Meta	Meta Programada en el Año	Comportamiento del Indicador hacia la Meta	Tipo de Método	Semaforización						
					Verde		Amarillo		Rojo		
Año:	2017										
Valor:	50.000	2019	- 100.000	ASCENDENTE	PORCENTAJE	70.001	100.000	33.334	70.000	10.000	33.333

Variable	Calendario Programado												
	Enero	Febrero	Marzo	Abril	Mayo	Junio	Julio	Agosto	Septiembre	Octubre	Noviembre	Diciembre	Total
Numerador	0.000	0.000	0.000	0.000	0.000	0.000	0.000	0.000	0.000	0.000	0.000	27.000	27.000
Denominador	1.000	1.000	1.000	1.000	1.000	1.000	1.000	1.000	1.000	1.000	1.000	27.000	27.000

*Jose Camilo Reyes Escamilla*  
 Jefe del Departamento de Estadística  
 Elaboró

*Roman Alejandro Valle Can*  
 Director de Planeación y Seguimiento Operativo.  
 Revisó

*Maria Candelaria Raygoza Alcocer*  
 Directora General  
 Autorizó



TRIMESTRE			
1	2	3	4

FECHA
13/01/2020


Variable	Calendario Ejecutado												
	Enero	Febrero	Marzo	Abril	Mayo	Junio	Julio	Agosto	Septiembre	Octubre	Noviembre	Diciembre	Total
Numerador	0.000	0.000	0.000	0.000	0.000	0.000	0.000	0.000	0.000	0.000	0.000	24.000	24.000
Denominador	1.000	1.000	1.000	1.000	1.000	1.000	1.000	1.000	1.000	1.000	1.000	27.000	27.000

AVANCES PROGRAMÁTICOS								VARIACIÓN	
Trimestral			Acumulado					Trimestral	
Programado	Ejecutado	Nivel de Cumplimiento	Programado		Ejecutado		Nivel de Cumplimiento	Numerador	Denominador
abs	abs	%	abs	%	abs	%	%	%	%
100.000	88.889	88.889	100.000	100.000	88.889	88.889	88.889	-11.111	0.000

RESULTADOS		
Valor de la Semaforización	Color del Semáforo	Observaciones
88.889	VERDE	Los indicadores que no alcanzaron la semaforización verde fueron afectados principalmente por la deserción de asesores por la gratificación no atractiva y la eliminación de la gratificación para educandos alfabetizados, ambas situaciones marcadas en las Reglas de Operación del INEA.

  
 José Camilo Reyes Escamilla  
 Jefe del Departamento de Estadística

Elaboró

  
 Licdo. Román Alejandro Yáñez Carr  
 Director de Planeación y Seguimiento Operativo.

Revisó

  
 Licda. María Candelaria Reygoza Alcocer  
 Directora General

Autorizó

