

II
TRIMESTRE
2020

REDES SOCIALES

GOBIERNO DEL ESTADO DE QUINTANA ROO
FORMATO EVALUATORIO PROGRAMÁTICO DEL SIPRES FESIPRES-01
INDICADORES

| TRIMESTRE | | | |
|-----------|---|---|---|
| 1 | 2 | 3 | 4 |

| FECHA |
|------------|
| 11/08/2020 |

INSTITUCIÓN: 2112316316 - Sistema Quintanarroense de Comunicación Social
PROGRAMA PRESUPUESTARIO: F012 - Comunicación Social
UNIDAD RESPONSABLE: 3316-3405 - Dirección de Sistemas e Informática
COMPONENTE: F.P.007 - Servicio de cobertura informativa brindado a través de redes sociales.

IDENTIFICACION DEL INDICADOR: INDIC7 - Frecuencia de personas que visualizan los contenidos difundidos en la página de Facebook del Sistema Quintanarroense de Comunicación Social.

| NUMERADOR: | | DENOMINADOR: | |
|------------------------------------|--|---------------------|--|
| Personas que vieron los contenidos | | Producción objetiva | |

| Año: | METS | | Tipo de Medida | Comportamiento del Indicador hasta la Meta | Tipo de Medida | Verde | Semesterización | | Hoja | Total | |
|--------|-------|------|----------------|--|----------------|--------|-----------------|------------|--------|--------|---------|
| | 2019 | 2020 | | | | | Ascendente | Porcentaje | | | Arriba |
| Valor: | 0.000 | 2020 | 100.000 | ACUMULATIVA | ASCENDENTE | 85.000 | 115.000 | 75.000 | 84.999 | 74.999 | 115.000 |

| Variable | Caleendario Programado | | | | | | | | | | | | Total |
|-------------|------------------------|---------|-------------|-------|-------|-------------|-------|-------------|------------|---------|-------------|-----------|-------------|
| | Enero | Febrero | Marzo | Abril | Mayo | Junio | Julio | Agosto | Septiembre | Octubre | Noviembre | Diciembre | |
| NUMERADOR | 0.000 | 0.000 | 115.623.000 | 0.000 | 0.000 | 115.623.000 | 0.000 | 115.623.000 | 0.000 | 0.000 | 115.623.000 | 0.000 | 462.492.000 |
| DENOMINADOR | 1.000 | 1.000 | 115.623.000 | 1.000 | 1.000 | 115.623.000 | 1.000 | 115.623.000 | 1.000 | 1.000 | 115.623.000 | 1.000 | 462.492.000 |

C. JOEL JIMENEZ NAVARRETE
 JEFE DE OFICINA DE RADIO
 Elaboró

LIC. OMAR EDU DORANTES BARBA
 COORDINADOR GENERAL DE ADMINISTRACIÓN
 Revisó

C. MARTHA DEL CARMEN SILVA MARTINEZ
 DIRECTORA GENERAL
 Autorizó

GOBIERNO DEL ESTADO DE QUINTANA ROO
FORMATO EVALUATORIO PROGRAMÁTICO DEL SIPRES FESIPRES-01
INDICADORES

| TRIMESTRE | | | | FECHA |
|-----------|---|---|---|------------|
| 1 | 2 | 3 | 4 | 11/08/2020 |

| Variable | Calendario Ejecutado | | | | | | | | | | | | Total | |
|------------------------------|----------------------|-----------------------|-------------|---|-----------------------|-----------------------|-----------------------|-----------------------|-----------------------|-----------------------|-----------------------|-----------------------|-----------------------|-----------------------|
| | Enero | Febrero | Marzo | Abril | Mayo | Junio | Julio | Agosto | Septiembre | Octubre | Noviembre | Diciembre | | |
| DESEMBAJADOR | 1,000 | 1,000 | 115,623,000 | 1,000 | 1,000 | 115,623,000 | 1,000 | 1,000 | 115,623,000 | 1,000 | 1,000 | 115,623,000 | 231,246,000 | |
| AVANCES PROGRAMÁTICOS | | | | | | | | | | | | | | |
| Programado | Trimestral | | | Acumulado | | | | | | | | | Trimestral | |
| | Ejecutado | Nivel de Cumplimiento | | Ejecutado | Nivel de Cumplimiento | Nivel de Cumplimiento | Nivel de Cumplimiento | Nivel de Cumplimiento | Nivel de Cumplimiento | Nivel de Cumplimiento | Nivel de Cumplimiento | Nivel de Cumplimiento | Nivel de Cumplimiento | Nivel de Cumplimiento |
| abs | abs | % | abs | % | % | % | % | % | % | % | % | % | % | |
| 100,000 | 177,306 | 177.306 | 100,000 | 100,000 | 100,000 | 174,852 | 174,852 | 174,852 | 174,852 | 174,852 | 174,852 | 77,306 | 0,000 | |
| RESULTADOS | | | | | | | | | | | | | | |
| Meta Anual Equivalente | Color del Semáforo | | | Observaciones | | | | | | | | | | |
| 177,306 | ROJO | | | Incremento producido debido a la emisión continua de boletines e informes referentes a la Contingencia Sanitaria del 2020 (incluyendo variaciones en vivo del Tíular del Poder Ejecutivo del Estado). | | | | | | | | | | |

C. JOEL JIMENEZ NAVARRETE
JEFE DE OFICINA DE RADIO
Elaboró

LIC. OMAR EDU ROSALES BARBA
COORDINADOR GENERAL DE ADMINISTRACIÓN
Revisó

C. MARTIN DEL CALVO SILVA MARTINEZ
DIRECTORA GENERAL
Autorizó



Sistema Quintanarroense de Comunicación Social
 SQQS Radio y Televisión
 Análisis de Redes Sociales



Estadísticas del Primer Trimestre de 2020

| Concepto | ENERO | FEBRERO | MARZO |
|---|-------------|------------------|-------------|
| Más Gusta | | | |
| Mínimo | 29,756 | 29,898 | 30,114 |
| Máximo | 29,896 | 30,105 | 30,798 |
| Alcance de Publicaciones | | | |
| Mínimo | 3,154 | 2,549 | 4,674 |
| Máximo | 13,391 | 98,232 | 59,299 |
| Vistas en la Página | | | |
| Mínimo | 25 | 39 | 76 |
| Máximo | 220 | 404 | 817 |
| Vistas en vídeos | | | |
| Mínimo | 435 | 649 | 522 |
| Máximo | 3,159 | 5,659 | 31,142 |
| Imágenes Publicadas (Fotos, Diseños, Banner) | | | |
| Cantidad | 249 | 234 | 312 |
| Videos Publicados | | | |
| Cantidad | 42 | 46 | 79 |
| Transmisiones en vivo | | | |
| Cantidad | 98 | 83 | 97 |
| Mensajes Privados | | | |
| Cantidad | 7 | 6 | 12 |
| Total Trimestral | | | |
| Personas Alcanzadas por País | Fans | Ciudades | Fans |
| México | 15,208 | Cancún | 6,257 |
| Estados Unidos de América | 114 | Playa del Carmen | 1,439 |
| Bélica | 40 | Chetumal | 4,019 |



@sqc:rodioytv Fecha de apertura de cuenta de Twitter: 24 de Enero de 2017

| Tweets | Siguiendo | Seguidores | Más Gusta |
|--------|-----------|------------|-----------|
| 18,605 | 217 | 4,504 | 309 |



YouTube SQQS Radio y TV de Quintana Roo

| Seguidores y Publicaciones en Youtube | Videos | Video Popular | Suscriptores | Reproducciones |
|---------------------------------------|--------|----------------------------|--------------|----------------|
| | 2,415 | SQQS Radio y TV 08/octubre | 1,290 | 130,312 |

Sistema Quintanarroense de Comunicación Social

Radio Chan Santa Cruz 660 AM

Análisis de Redes Sociales



Estadísticas del Primer Trimestre de 2020

| Concepto | ENERO | FEBRERO | MARZO | ABRIL | MAYO | JUNIO |
|---------------------------------|-------|---------|-------|-------|------|-------|
| Me Gusta | | | | | | |
| Mínimo | 464 | 472 | 479 | 492 | 515 | 522 |
| Máximo | 472 | 479 | 492 | 515 | 521 | 523 |
| Alcance de Publicaciones | | | | | | |
| Mínimo | 3 | 14 | 18 | 8 | 3 | 11 |
| Máximo | 99 | 128 | 158 | 104 | 148 | 926 |
| Visitas a la Página | | | | | | |
| Mínimo | 1 | 1 | 1 | 1 | 1 | 1 |
| Máximo | 5 | 13 | 14 | 45 | 11 | 7 |
| Vistas en videos | | | | | | |
| Mínimo | 1 | 1 | 1 | 1 | 1 | 1 |
| Máximo | 10 | 9 | 232 | 20 | 26 | 234 |
| Videos Publicados | | | | | | |
| Cantidad | 9 | 7 | 8 | 13 | 7 | 7 |
| Transmisiones en vivo | | | | | | |
| Cantidad | 0 | 0 | 60 | 19 | 0 | 14 |
| Mensajes Privados | | | | | | |
| Cantidad | 1 | 2 | 1 | 3 | 2 | 5 |



Fecha de apertura de cuenta de Twitter: Febrero de 2017

@SqcsChan

ESTA CUENTA YA NO CUENTA CON TWITTER



Sistema Quintanarroense de Comunicación Social
Radio Chetumal 860 A.M.
Análisis de Redes Sociales



Estadísticas del Primer Trimestre de 2020

| Concepto | ENERO | FEBRERO | MARZO |
|---------------------------------|-------|---------|-------|
| Me Gusta | | | |
| Mínimo | 836 | 844 | 866 |
| Máximo | 845 | 868 | 893 |
| Alcance de Publicaciones | | | |
| Mínimo | 48 | 29 | 53 |
| Máximo | 284 | 378 | 1,225 |
| Visitas en la Página | | | |
| Mínimo | 1 | 1 | 2 |
| Máximo | 13 | 19 | 21 |
| Vistas en videos | | | |
| Mínimo | 2 | 1 | 3 |
| Máximo | 363 | 344 | 429 |
| Videos Publicados | | | |
| Cantidad | 9 | 6 | 9 |
| Transmisiones en vivo | | | |
| Cantidad | 58 | 47 | 65 |
| Mensajes Privados | | | |
| Cantidad | 3 | 1 | 5 |



Fecha de apertura de cuenta de Twitter: 22 de Marzo de 2017

(Esta cuenta ya no se encuentra en Twitter)



Sistema Quintanarroense de Comunicación Social
XHCHE Radio Chetumal FM - 100.9 FM
Análisis de Redes Sociales



Estadísticas del Primer Trimestre de 2020

| Concepto | ENERO | FEBRERO | MARZO |
|---------------------------------|-------|---------|-------|
| Me Gusta | | | |
| Mínimo | 1,759 | 1,767 | 1,794 |
| Máximo | 1,767 | 1,794 | 1,811 |
| Alcance de Publicaciones | | | |
| Mínimo | 11 | 39 | 113 |
| Máximo | 1,185 | 1,290 | 3,067 |
| Visitas a la Página | | | |
| Mínimo | 1 | 1 | 1 |
| Máximo | 24 | 29 | 15 |
| Vistas en videos | | | |
| Mínimo | 2 | 5 | 11 |
| Máximo | 568 | 858 | 147 |
| Videos Publicados | | | |
| Cantidad | 9 | 7 | 8 |
| Transmisiones en vivo | | | |
| Cantidad | 15 | 46 | 59 |
| Mensajes Privados | | | |
| Cantidad | 2 | 1 | 0 |



@SQCSchetumalFM

Fecha de apertura de cuenta de Twitter: Enero de 2017

| | | | | |
|--|--------|------------|------------------|----------|
| Total de Seguidores y publicaciones en Twitter | 330 | 181 | 298 | 129 |
| | Tweets | Seguidores | Gente que sigues | Me Gusta |



SQCS Chetumal FM

Fecha de apertura de cuenta de Twitter: Enero de 2017

Total de Seguidores y Tracks en
SoundCloud

Seguindo

Seguidores

Tracks

Me Gusta

Reproducciones





Sistema Quintanarroense de Comunicación Social

CARIBE FM 101.9

Análisis de Redes Sociales



Estadísticas del Primer Trimestre de 2020

| Concepto | ENERO | FEBRERO | MARZO |
|---------------------------------|-------|---------|-------|
| Me Gusta | | | |
| Mínimo | 4,864 | 4,883 | 4,092 |
| Máximo | 4,883 | 4,902 | 4,937 |
| Alcance de Publicaciones | | | |
| Mínimo | 155 | 64 | 123 |
| Máximo | 785 | 669 | 1,737 |
| Visitas a la Página | | | |
| Mínimo | 1 | 3 | 5 |
| Máximo | 16 | 28 | 27 |
| Vistas en videos | | | |
| Mínimo | 2 | 4 | 8 |
| Máximo | 18 | 48 | 331 |
| Videos Publicados | | | |
| Cantidad | 8 | 7 | 10 |
| Transmisiones en vivo | | | |
| Cantidad | 14 | 45 | 59 |
| Mensajes Privados | | | |
| Cantidad | 0 | 5 | 1 |



Fecha de apertura de cuenta de Twitter: Octubre de 2016

@CaribeFM1067

Revisión del Piso Presupuestal

| Descripción | Piso Presupuestal | Asignado | Diferencia |
|--|---------------------|---------------------|-------------|
| 3316 - Sistema Quintanarroense de Comunicación Social | 63,404,127.00 | 63,404,127.00 | 0.00 |
| 1101-2019 - Recursos de Libre Disposición de Origen Estatal | 2,445,094.00 | 2,445,094.00 | 0.00 |
| CAPÍTULO 3900 | 2,445,094.00 | 2,445,094.00 | 0.00 |
| 1101 - Despacho de la Dirección General del Sistema Quintanarroense de Comunicación Social | 81,707.00 | 81,707.00 | 0.00 |
| 1401 - Unidad de Transparencia, Acceso a la Información Pública y Protección de Datos Personales | 16,056.00 | 16,056.00 | 0.00 |
| 1402 - Dirección Jurídica | 31,428.00 | 31,428.00 | 0.00 |
| 3301 - Coordinación General de Televisión | 144,066.00 | 144,066.00 | 0.00 |
| 3302 - Coordinación General Técnico | 178,612.00 | 178,612.00 | 0.00 |
| 3303 - Coordinación General de Radio | 290,100.00 | 290,100.00 | 0.00 |
| 3304 - Coordinación General de Administración | 233,589.00 | 233,589.00 | 0.00 |
| 3401 - Dirección de Radio Riviera | 36,229.00 | 36,229.00 | 0.00 |
| 3402 - Dirección de Noticias | 238,596.00 | 238,596.00 | 0.00 |
| 3403 - Dirección de Producción y Operación | 337,673.00 | 337,673.00 | 0.00 |
| 3404 - Dirección de Producciones Especiales de Televisión | 10,904.00 | 10,904.00 | 0.00 |
| 3405 - Dirección de Sistemas e Informática | 29,532.00 | 29,532.00 | 0.00 |
| 3406 - Dirección de Seguimiento Gubernamental | 34,019.00 | 34,019.00 | 0.00 |
| 3407 - Dirección de Producciones Especiales de Radio | 53,572.00 | 53,572.00 | 0.00 |
| 3408 - Dirección de Radio Caribe | 409,545.00 | 409,545.00 | 0.00 |
| 3409 - Dirección de Promoción y Patrocinio | 114,682.00 | 114,682.00 | 0.00 |
| 3410 - Dirección de Contabilidad | 96,182.00 | 96,182.00 | 0.00 |
| 3411 - Dirección de Recursos Humanos | 108,602.00 | 108,602.00 | 0.00 |
| 1409-2019-01 - Ingresos Propios del Sector Paraestatal 2020 | 2,707,200.00 | 2,707,200.00 | 0.00 |
| CAPÍTULO 2000 | 1,395,072.00 | 1,395,072.00 | 0.00 |
| 1101 - Despacho de la Dirección General del Sistema Quintanarroense de Comunicación Social | 16,708.00 | 16,708.00 | 0.00 |
| 1401 - Unidad de Transparencia, Acceso a la Información Pública y Protección de Datos Personales | 16,708.00 | 16,708.00 | 0.00 |
| 1402 - Dirección Jurídica | 16,708.00 | 16,708.00 | 0.00 |
| 3301 - Coordinación General de Televisión | 563,864.00 | 563,864.00 | 0.00 |
| 3302 - Coordinación General Técnico | 16,708.00 | 16,708.00 | 0.00 |
| 3303 - Coordinación General de Radio | 563,864.00 | 563,864.00 | 0.00 |
| 3304 - Coordinación General de Administración | 16,724.00 | 16,724.00 | 0.00 |
| 3401 - Dirección de Radio Riviera | 16,708.00 | 16,708.00 | 0.00 |



Sistema Quintanarroense de Comunicación Social

Riviera FM -98.1

Análisis de Redes Sociales



Estadísticas del Primer Trimestre de 2020

| Concepto | ENERO | FEBRERO | MARZO |
|---------------------------------|-------|---------|-------|
| Me Gusta | | | |
| Mínimo | 4,311 | 4,317 | 4,322 |
| Máximo | 4,317 | 4,322 | 3,330 |
| Alcance de Publicaciones | | | |
| Mínimo | 14 | 22 | 117 |
| Máximo | 619 | 1,842 | 2,172 |
| Visitas a la Página | | | |
| Mínimo | 1 | 1 | 5 |
| Máximo | 16 | 18 | 29 |
| Vistas en videos | | | |
| Mínimo | 1 | 1 | 1 |
| Máximo | 7 | 9 | 6 |
| Videos Publicados | | | |
| Cantidad | 9 | 6 | 8 |
| Transmisiones en vivo | | | |
| Cantidad | 27 | 67 | 71 |
| Mensajes Privados | | | |
| Cantidad | 5 | 4 | 0 |



@sqcs_rivierafrfm

Total de Seguidores y publicaciones en Twitter

Tweets
17

Siguiendo
102

Seguidores
71

Me Gusta
0



Estadísticas del Primer Trimestre de 2020

| Concepto | ENERO | FEBRERO | MARZO | ABRIL | MAYO | JUNIO |
|---------------------------------|-------|---------|-------|--------|-------|-------|
| Me Gusta | | | | | | |
| Mínimo | 8,796 | 8,880 | 8,935 | 9,033 | 9,143 | 9,126 |
| Máximo | 8,880 | 8,930 | 9,034 | 9,142 | 9,195 | 9,227 |
| Alcance de Publicaciones | | | | | | |
| Mínimo | 524 | 816 | 1,227 | 792 | 706 | 547 |
| Máximo | 5,390 | 3,867 | 3,538 | 28,171 | 7,610 | 6,068 |
| Visitas a la Página | | | | | | |
| Mínimo | 1 | 2 | 12 | 5 | 3 | 1 |
| Máximo | 61 | 46 | 55 | 198 | 102 | 48 |
| Vistas en videos | | | | | | |
| Mínimo | 162 | 251 | 230 | 211 | 144 | 125 |
| Máximo | 1,449 | 1,135 | 1,421 | 69,979 | 811 | 345 |
| Videos Publicados | | | | | | |
| Cantidad | 350 | 464 | 358 | 0 | 0 | 184 |
| Transmisiones en vivo | | | | | | |
| Cantidad | 11 | 34 | 46 | 41 | 0 | 14 |
| Mensajes Privados | | | | | | |
| Cantidad | 1 | 1 | 6 | 32 | 2 | 12 |



| Total de Seguidores y publicaciones en Twitter | Tweets | Siguiendo | Seguidores | Me Gusta |
|--|--------|-----------|------------|----------|
| | 5,440 | 140 | 1,614 | 76 |



Sistema Quintanarroense de Comunicación Social

Resumen de Redes Sociales Abril- Mayo - Junio

| Estaciones de Radio | Junio |
|--------------------------|-------|
| Me gusta | |
| Alcance de Publicaciones | |
| Visitas en la Página | |
| Vistas en videos | |
| Videos Publicados | |
| Transmisiones en vivo | |
| Mensajes Privados | |

**COORD.
GENERAL
DE ADMINISTRACIÓN**



GOBIERNO DEL ESTADO DE QUINTANA ROO
FORMATO EVALUATORIO PROGRAMÁTICO DEL SIPRES FESIPRES-01
INDICADORES

| TRIMESTRE | | | |
|-----------|---|---|---|
| 1 | 2 | 3 | 4 |

| FECHA | |
|------------|--|
| 07/08/2020 | |

INSTITUCIÓN: 2112316316 - Sistema Quintanarroense de Comunicación Social
PROGRAMA PRESUPUESTARIO: M301 - Gestión y Apoyo Institucional
UNIDAD RESPONSABLE: 3316-3304 - Coordinación General de Administración
ACTIVIDAD: F.P.001 A01 - Asistencia a las áreas sustantivas en funciones administrativas, jurídicas, de planeación, relaciones públicas u otras funciones de staff

| Indicador | | IDENTIFICACIÓN DEL INDICADOR | |
|--|----------------------------------|----------------------------------|-------------------|
| 81DC01A01 - Porcentaje de reportes estadísticos emitidos | | Unidad de Medida del Numerador | 907 - Reporte (I) |
| NUMERADOR | Reportes estadísticos generados | Unidad de Medida del Denominador | 907 - Reporte (I) |
| DENOMINADOR | Reportes estadísticos a efectuar | | |

| METAS | | | | | | | | | | | |
|------------|----------|---------------------------|--------------|--|----------------|------------------|----------|--------|--------|--------|---------|
| Línea Base | Año Meta | Meta Programada en el Año | Tipo de Meta | Comportamiento del Indicador hacia la Meta | Tipo de Método | Semestralización | | | | Rojo | |
| | | | | | | Verde | Amarillo | | | | |
| 2017 | 2020 | 100.000 | ACUMULATIVA | ASCENDENTE | PORCENTAJE | 85.000 | 110.000 | 75.000 | 84.999 | 74.999 | 115.001 |

| Variable | Calendario Programado | | | | | | | | | | | | |
|-------------|-----------------------|---------|-------|-------|-------|-------|-------|--------|------------|---------|-----------|-----------|-------|
| | Enero | Febrero | Marzo | Abril | Mayo | Junio | Julio | Agosto | Septiembre | Octubre | Noviembre | Diciembre | Total |
| NUMERADOR | 0.000 | 0.000 | 0.000 | 0.000 | 0.000 | 1.000 | 1.000 | 0.000 | 0.000 | 0.000 | 0.000 | 1.000 | 2.000 |
| DENOMINADOR | 1.000 | 1.000 | 1.000 | 1.000 | 1.000 | 1.000 | 1.000 | 1.000 | 1.000 | 1.000 | 1.000 | 1.000 | 2.000 |

| Variable | Calendario Ejecutado | | | | | | | | | | | | |
|-----------|----------------------|---------|-------|-------|-------|-------|-------|--------|------------|---------|-----------|-----------|-------|
| | Enero | Febrero | Marzo | Abril | Mayo | Junio | Julio | Agosto | Septiembre | Octubre | Noviembre | Diciembre | Total |
| NUMERADOR | 0.000 | 0.000 | 0.000 | 0.000 | 0.000 | 1.000 | 1.000 | 0.000 | 0.000 | 0.000 | 0.000 | 0.000 | 1.000 |

ELABORADO: L. ANICETO CATZIN TAL
JEFE DEL DEPARTAMENTO DE PLANEACION
 Autorizó

REVISADO: LIC. OMAR EBU JUVENANTES BARBA
COORDINADOR GENERAL DE ADMINISTRACION
 Revisó

AUTORIZADO: LIC. OMAR EBU JUVENANTES BARBA
COORDINADOR GENERAL DE ADMINISTRACION
 Autorizó



| TRIMESTRE | | | |
|-----------|---|---|---|
| 1 | 2 | 3 | 4 |

| FECHA | |
|------------|--|
| 07/08/2020 | |

| Variable | Calendario Ejecutado | | | | | | | | | | | | |
|------------------------------|----------------------|---------|---------|---------|---------|---------|---------|---------|------------|---------|-----------|-----------|---------|
| | Enero | Febrero | Marzo | Abril | Mayo | Junio | Julio | Agosto | Septiembre | Octubre | Noviembre | Diciembre | Total |
| DECOMINADOR | 1.000 | 1.000 | 1.000 | 1.000 | 1.000 | 1.000 | 1.000 | 1.000 | 1.000 | 1.000 | 1.000 | 1.000 | 1.000 |
| AVANZOS PROGRAMÁTICOS | | | | | | | | | | | | | |
| Trimestral | | | | | | | | | | | | | |
| Programado | 100.000 | 100.000 | 100.000 | 100.000 | 100.000 | 100.000 | 100.000 | 100.000 | 100.000 | 100.000 | 100.000 | 100.000 | 100.000 |
| | 100.000 | 100.000 | 100.000 | 100.000 | 100.000 | 100.000 | 100.000 | 100.000 | 100.000 | 100.000 | 100.000 | 100.000 | 100.000 |
| Acumulado | | | | | | | | | | | | | |
| Ejecutado | 100.000 | 100.000 | 100.000 | 100.000 | 100.000 | 100.000 | 100.000 | 100.000 | 100.000 | 100.000 | 100.000 | 100.000 | 100.000 |
| | 100.000 | 100.000 | 100.000 | 100.000 | 100.000 | 100.000 | 100.000 | 100.000 | 100.000 | 100.000 | 100.000 | 100.000 | 100.000 |
| Trimestral | | | | | | | | | | | | | |
| Programado | 100.000 | 100.000 | 100.000 | 100.000 | 100.000 | 100.000 | 100.000 | 100.000 | 100.000 | 100.000 | 100.000 | 100.000 | 100.000 |
| | 100.000 | 100.000 | 100.000 | 100.000 | 100.000 | 100.000 | 100.000 | 100.000 | 100.000 | 100.000 | 100.000 | 100.000 | 100.000 |
| Trimestral | | | | | | | | | | | | | |
| Ejecutado | 100.000 | 100.000 | 100.000 | 100.000 | 100.000 | 100.000 | 100.000 | 100.000 | 100.000 | 100.000 | 100.000 | 100.000 | 100.000 |
| | 100.000 | 100.000 | 100.000 | 100.000 | 100.000 | 100.000 | 100.000 | 100.000 | 100.000 | 100.000 | 100.000 | 100.000 | 100.000 |
| Trimestral | | | | | | | | | | | | | |
| Observaciones | | | | | | | | | | | | | |
| VERDE | | | | | | | | | | | | | |
| Color del Semáforo | | | | | | | | | | | | | |

E. ANICETO CATEN AZ
 JEFE DEL DEPARTAMENTO DE PLANEACION
 Elaboró

L.C. CÁNDIDO CORRIENTES BARBA
 COORDINADOR GENERAL DE ADMINISTRACIÓN
 Revisó

L.C. CÁNDIDO CORRIENTES BARBA
 COORDINADOR GENERAL DE ADMINISTRACIÓN
 Autorizó





GOBIERNO DEL ESTADO DE QUINTANA ROO
FORMATO EVALUATORIO PROGRAMÁTICO DEL SIPPRES FESIPPRES-01
INDICADORES

| TRIMESTRE | | | |
|-----------|---|---|---|
| 1 | 2 | 3 | 4 |

| | |
|-------|------------|
| FECHA | 07/08/2020 |
|-------|------------|

INSTITUCIÓN: 2112316316 - Sistema Quintanarroense de Comunicación Social
PROGRAMA PRESUPUESTARIO: M001 - Gestión y Apoyo Institucional
UNIDAD RESPONSABLE: 3316-3004 - Coordinación General de Administración
COMPONENTE: F.P.001 - Actividades de facilitación (apoyo) desarticuladas para el cumplimiento de metas de las áreas sustantivas

| IDENTIFICACION DEL INDICADOR | |
|------------------------------|---|
| Indicador | INDC01 - Porcentaje de cumplimiento programático de metas sustantivas de la institución |

| VARIABLES | |
|--------------------|--|
| NUMERADOR | Total de Indicadores de Componentes y Actividades en los Programas Presupuestarios sustantivos del Sistema Quintanarroense de Comunicación Social que alcanzan metas satisfactorias (rango verde) de acuerdo con su sematización |
| DENOMINADOR | Total de Indicadores de Componentes y Actividades en los Programas Presupuestarios sustantivos del Sistema Quintanarroense de Comunicación Social |

| METAS | |
|---|--|
| Año: | 2017 |
| Valor: | 0.000 2020 |
| Linea Base | 100.000 |
| Año Meta | 2020 |
| Meta Programada en el Año | 100.000 |
| Tipo de Meta | ACUMULATIVA |
| Tipo de Indicador hacia la Meta | ASCENDENTE |
| Comportamiento del Indicador hacia la Meta | ASCENDENTE |
| Tipo de Método | PORCENTAJE |
| Unidad de Medida del Numerador | Unidad de Medidas de Componentes y Actividades () |
| Unidad de Medida del Denominador | Unidad de Medidas de Componentes y Actividades () |

| Variable | Calendario Programado | | | | | | | | | | | | |
|-------------|-----------------------|---------|-------|-------|-------|-------|-------|--------|------------|---------|-----------|-----------|--------|
| | Enero | Febrero | Marzo | Abril | Mayo | Junio | Julio | Agosto | Septiembre | Octubre | Noviembre | Diciembre | Total |
| NUMERADOR | 0.000 | 0.000 | 1.000 | 0.000 | 0.000 | 2.000 | 0.000 | 0.000 | 0.000 | 0.000 | 0.000 | 12.000 | 15.000 |
| DENOMINADOR | 1.000 | 1.000 | 1.000 | 1.000 | 1.000 | 2.000 | 1.000 | 1.000 | 1.000 | 1.000 | 1.000 | 12.000 | 15.000 |

C. ANIBERTO QUINTANA
JEFE DE DEPARTAMENTO DE PLANEACION
 Elaboró

LIC. OMAR EDGAR ROSALES BARBA
 Revisó

LIC. OMAR EDGAR ROSALES BARBA
 Autorizó

COORDINADOR GENERAL DE ADMINISTRACIÓN

COORDINADOR GENERAL DE ADMINISTRACIÓN



**GOBIERNO DEL ESTADO DE QUINTANA ROO
FORMATO EVALUATORIO PROGRAMÁTICO DEL SIPRES FESIPRES-01
INDICADORES**

| TRIMESTRE | | | |
|-----------|---|---|---|
| 1 | 2 | 3 | 4 |

| | |
|-------|------------|
| FECHA | 07/08/2020 |
|-------|------------|

| Variable | Calendario Ejecutado | | | | | | | | | | | | Total | |
|-------------|----------------------|---------|-------|-------|-------|-------|-------|--------|------------|---------|-----------|-----------|-------|-------|
| | Enero | Febrero | Marzo | Abril | Mayo | Junio | Julio | Agosto | Septiembre | Octubre | Noviembre | Diciembre | | |
| NUMERADOR | 0.000 | 0.000 | 1.000 | 0.000 | 0.000 | 2.000 | 0.000 | 0.000 | 0.000 | 0.000 | 0.000 | 0.000 | 0.000 | 3.000 |
| DENOMINADOR | 1.000 | 1.000 | 1.000 | 1.000 | 1.000 | 2.000 | 1.000 | 1.000 | 1.000 | 1.000 | 1.000 | 1.000 | 1.000 | 3.000 |

| AVANCES PROGRAMÁTICOS | | | | | | | | | |
|-----------------------|------------|-----------------------|---------|------------|-----------|-----------------------|------------|-----------|-----------------------|
| Programado | Trimestral | | | Acumulado | | | Trimestral | | |
| | Ejecutado | Nivel de Cumplimiento | % | Programado | Ejecutado | Nivel de Cumplimiento | Programado | Ejecutado | Nivel de Cumplimiento |
| abs | 100.000 | 100.000 | 100.000 | abs | 100.000 | 100.000 | abs | 100.000 | 100.000 |
| | | % | % | | % | % | | % | % |
| | 100.000 | 100.000 | 100.000 | 100.000 | 100.000 | 100.000 | 100.000 | 100.000 | 100.000 |

| RESULTADOS | |
|------------------------|--------------------|
| Meta Anual Equivalente | Color del Semáforo |
| 100.000 | VERDE |
| Observaciones | |



C. ANGELO VENTURA
 JEFE DEL DEPARTAMENTO DE PLANEACION
 Elaboró


 LIC. OMAR EDUARDOS BARRA
 COORDINADOR GENERAL DE ADMINISTRACIÓN
 Revisó


 LIC. OMAR EDUARDOS BARRA
 COORDINADOR GENERAL DE ADMINISTRACIÓN
 Autorizó




PERSPECTIVA GENERAL






EJERCICIO FISCAL 2017






EJERCICIO FISCAL 2018




EJERCICIO FISCAL 2019



EJERCICIO FISCAL 2020





SISTEMA QUINTANARROENSE DE COMUNICACION SOCIAL

**DIFUSIÓN TOTAL
ADMINISTRACIÓN
2016 - 2022**

**COORD.
GENERAL
DE TELEVISION**

INDICADORES

| TRIMESTRE | | | |
|-----------|---|---|---|
| 1 | 2 | 3 | 4 |

| FECHA |
|------------|
| 07/06/2020 |

INSTITUCIÓN: 2112310316 - Sistema Quintrarromense de Comunicación Social

PROGRAMA PRESUPUESTARIO: F013 - Comunicación Gubernamental

UNIDAD RESPONSABLE: 3316-1301 - Coordinación General de Televisión

COMPONENTE: F.P. 001 - Encuentros nacionales e internacionales celebrados para la evaluación de experiencias en materia de telecomunicaciones e información con enfoque gubernamental.

IDENTIFICACION DEL INDICADOR

Indicador: INDC01 - Porcentaje de encuentros celebrados

VARIABLES

| NUMERADOR | Encuentros Celebrados | Unidad de Medida del Numerador | 257 - Encuentro () |
|-------------|-----------------------|----------------------------------|--------------------|
| DENOMINADOR | Encuentros a Elucidar | Unidad de Medida del Denominador | 257 - Encuentro () |

METAS

| Año: | 2017 | Año Meta: | 2020 | Meta Programada en el Año: | 100,000 | Tipo de Meta: | ACUMULATIVA | Comportamiento del Indicador hacia la Meta: | ASCENDENTE | Tipo de Método: | POERCENTAJE | Verde | Amarelo | Rojos | | | |
|--------|---------|-----------|------|----------------------------|---------|---------------|-------------|---|------------|-----------------|-------------|--------|---------|--------|--------|--------|---------|
| Valor: | 500,000 | | | | | | | | | | | 85,000 | 115,000 | 75,000 | 84,999 | 74,999 | 115,001 |

| Variable | Calendario Programado | | | | | | | | | | | | Total | | |
|-------------|-----------------------|---------|-------|-------|-------|-------|-------|--------|------------|---------|-----------|-----------|-------|-------|-------|
| | Enero | Febrero | Marzo | Abril | Mayo | Junio | Julio | Agosto | Septiembre | Octubre | Noviembre | Diciembre | | | |
| NUMERADOR | 0.000 | 0.000 | 0.000 | 0.000 | 0.000 | 1.000 | 0.000 | 0.000 | 0.000 | 0.000 | 0.000 | 1.000 | 0.000 | 1.000 | 2.000 |
| DENOMINADOR | 1.000 | 1.000 | 1.000 | 1.000 | 1.000 | 1.000 | 1.000 | 1.000 | 1.000 | 1.000 | 1.000 | 1.000 | 1.000 | 1.000 | 2.000 |

Calendario Elicado

C. ANICETO CATZIN RUIZ
JEFE DEL DEPARTAMENTO DE PLANEACION
 Elaboró

LIC. OMAR EDU. ORZANYES BARBA
COORDINADOR GENERAL DE ADMINISTRACION
 Revisó

LIC. OMAR EDU. ORZANYES BARBA
COORDINADOR GENERAL DE ADMINISTRACION
 Autorizó



INDICADORES

| TRIMESTRE | | | | FECHA |
|-----------|---|---|---|------------|
| 1 | 2 | 3 | 4 | |
| | | | | 07/08/2020 |

| Variable | Calendario Ejecutado | | | | | | | | | | | | | |
|------------------------------|----------------------|-----------------------|---------|---|-----------------------|-----------------------|-----------------------|-----------------------|-----------------------|-----------------------|-----------------------|-----------------------|-----------------------|-----------------------|
| | Enero | Febrero | Marzo | Abril | Mayo | Junio | Julio | Agosto | Septiembre | Octubre | Noviembre | Diciembre | Total | |
| DENOMINADOR | 1,000 | 1,000 | 1,000 | 1,000 | 1,000 | 1,000 | 1,000 | 1,000 | 1,000 | 1,000 | 1,000 | 1,000 | 0,000 | |
| AVANCES PROGRAMÁTICOS | | | | | | | | | | | | | | |
| Programado | Trimestral | | | Acumulado | | | | | | | | | Trimestral | |
| | Ejecutado | Nivel de Cumplimiento | | Ejecutado | Nivel de Cumplimiento | Nivel de Cumplimiento | Nivel de Cumplimiento | Nivel de Cumplimiento | Nivel de Cumplimiento | Nivel de Cumplimiento | Nivel de Cumplimiento | Nivel de Cumplimiento | Nivel de Cumplimiento | Nivel de Cumplimiento |
| abs | abs | % | abs | % | % | % | % | % | % | % | % | % | % | |
| 100,000 | 0,000 | 0,000 | 100,000 | 100,000 | 0,000 | 0,000 | 0,000 | 0,000 | 0,000 | 0,000 | 0,000 | -100,000 | -100,000 | |
| RESULTADOS | | | | | | | | | | | | | | |
| Meta Anual Equivalente | Color del Semáforo | | | Observaciones | | | | | | | | | | |
| 0,000 | ROJO | | | No se ejecutó el evento programado ante las políticas generadas a nivel nacional en materia de salud. | | | | | | | | | | |

C. ANICETO ROSALES
 JEFE DEL DEPARTAMENTO DE PLANEACION
 Elaboró

LIC. OMAR ENRIQUE ROSALES BARRIA
 COORDINADOR GENERAL DE ADMINISTRACION
 Revisó

LIC. OMAR EDDY ROSALES BARRIA
 COORDINADOR GENERAL DE ADMINISTRACION
 Autorizó





RADIO Y TELEVISIÓN
DE QUINTANAROO

SISTEMA QUINTANARROENSE DE COMUNICACIÓN SOCIAL
DIRECCIÓN DE TELEVISIÓN
OFICIO NUM. SQCS/DTV/105/2020
"2020, Año del 50 Aniversario de la Fundación de Cancún"
Chetumal, Quintana Roo., a 06 de julio de 2020
Asunto: se envía información Entregables Líneas de Acción.

LIC. OMAR EDU DORANTES BARBA
COORDINADOR GENERAL DE ADMINISTRACIÓN
P R E S E N T E.

En respuesta a su oficio SQCS/CGA/315/2020 de fecha 01 de julio del año en curso, en el cual me solicita le envíe por correo electrónico: catz_60@hotmail.com Departamento de Planeación adscrito a la Coordinación General de Administración los entregables de las Líneas de Acción que atiende las Unidades Administrativas a mi cargo correspondientes al Segundo trimestre abril, mayo, junio del año en curso, me permito informarle que debido a la contingencia del COVID-19 en la cual nos encontramos en este momento, no se llevó a cabo la reunión de RED que se encontraba programada para dicho trimestre.

Sin más por el momento me despido de usted, agradeciendo su atención a la presente.

Atentamente

C. José Alfredo Rodríguez Ramírez
Coordinador General de Televisión

c.c.p. C. Martha del Carmen Silva Martínez.- Directora General del SQCS
C. Aniceto Catzín Tuz.- Jefe del Departamento de Organización, Métodos y Estadísticas.
Minutario