



QUINTANA ROO
GOBIERNO DEL ESTADO
2016 • 2022

ESTADÍSTICA CORRESPONDIENTE DEL MES JULIO AL MES DE
SEPTIEMBRE DE 2020.



STyPS
SECRETARÍA DEL TRABAJO Y
PREVISIÓN SOCIAL

PDT

PROCURADURÍA DE LA DEFENSA
DEL TRABAJO

DE LAS PROCURADURIAS ITINERANTES DE LA DEFENSA DEL TRABAJO

No.	ACTIVIDADES	FELIPE CARRILLO PUERTO	ISLA MUJERES	TULUM	LAZARO CARDENAS	TOTAL
		2020	2020	2020	2020	2020
1	PERSONAS ATENDIDAS EN GENERAL	0	57	596	8	661
2	TOTAL DE ASESORIAS	0	27	364	8	399
3	ASESORIAS A TRABAJADORES Y SINDICATOS	0	4	242	8	254
4	ASESORIAS EN LINEA	0	0	0	0	0
5	ASESORIAS VÍA TELEFONICA	0	0	122	0	122
6	ASESORIAS VÍA CORREO ELECTRONICO	0	0	0	0	0
7	CALL CENTER	0	23	0	0	23
8	QUEJAS RECIBIDAS PRESENCIALES	0	22	156	0	178
9	QUEJAS RECIBIDAS EN LINEA	0	0	0	0	0
10	QUEJAS CONCILIADAS	0	7	75	2	84
11	QUEJAS NO CONCILIADAS	0	6	17	0	23
12	QUEJAS ARCHIVADAS POR INCOMPARECENCIA	0	4	15	2	21
13	CONVENIOS A FUTURO	0	2	0	0	2
14	DESISTIMIENTO DE QUEJA	0	0	0	0	0
15	CONVENIOS ESPONTÁNEOS	0	8	0	0	8
16	QUEJAS DIFERIDAS POR PLÁTICAS	0	1	0	0	1
17	JUNTA DE AVENIMIENTO CONCILIATORIO	0	0	76	0	76
18	DEMANDAS PRESENTADAS ANTE LA J.C.A.	0	0	0	0	0
19	DEMANDAS CONCILIADAS ANTE LA J.C.A.	0	0	0	0	0
20	DEMANDAS EN PROCESO ANTE LA J.C.A.	0	0	0	0	0
21	AUDIENCIAS EN EL TRIBUNAL DE CONCILIACIÓN Y ARBITRAJE	0	0	0	0	0
22	CANTIDAD A FAVOR DEL TRABAJADOR	\$0	\$107,500.79	\$1,064,493.00	\$0	\$1,171,993.79

ELABORÓ
C. MARLENE POOT POOT
AUXILIAR DE CORRESPONDENCIA

REVISÓ.
LIC. VERÓNICA SALINAS MOZO.
PROCURADORA DE LA DEFENSA DEL TRABAJO.

INFORME ESTADÍSTICO MENSUAL
DE LAS JUNTAS DE CONCILIACIÓN Y ARBITRAJE
JULIO 2020

FECHA DE ELABORACIÓN: 07 DE AGOSTO DEL 2020

	ACTIVIDADES	JUNTA LOCAL	JUNTA No. UNO	JUNTA No. DOS	JUNTA No. TRES	JUNTA PLAYA	JUNTA COZUMEL	TOTAL
1	DEMANDAS INDIVIDUALES RADICADAS	26	98	169	246	65	33	637
2	ASUNTOS CONCLUIDOS	0	21	0	10	0	0	31
3	PARAPROCESALES RECIBIDOS	3	0	0	0	0	0	3
4	CONVENIO EXTRAJUDICIAL O SIN EXPEDIENTE	70	376	421	569	178	173	1,787
5	AUDIENCIAS PUBLICAS	0	0	0	0	0	0	0
6	LAUDOS DICTADOS Y PUBLICADOS	0	0	3	0	0	0	3
7	LAUDOS IMPUGNADOS	0	0	0	0	0	0	0
8	DEMANDAS RADICADAS REGISTRADAS EN EL SISTEMA ELECTRÓNICO	0	0	0	0	0	0	0
9	NOTIFICACION Y EJECUCION	0	0	0	0	0	0	0
10	ACUERDOS ELABORADOS Y PULICADOS	217	0	0	0	612	0	829
11	PERMISO PARA ADOLESCENTES TRABAJADORES EN EDAD PERMITIDA	N.A	0	0	0	0	0	0
12	HOMBRE	56	268	363	417	619	93	1,816
13	MUJER	43	227	237	170	400	91	1,168
14	CANTIDAD RECUPERADA A FAVOR DE TRABAJADOR	\$1,896,836.01	\$18,038,862.12	\$15,268,632.79	\$20,493,288.23	\$4,175,291.98	\$2,574,694.84	\$62,447,605.97
15	REGLAMENTO INTERIOR DE TRABAJO	0	N.A	N.A	N.A	N.A	N.A	0
16	REGISTRO SINDICAL	0	N.A	N.A	N.A	N.A	N.A	0
17	SOLICITUD DE REGISTRO	0	N.A	N.A	N.A	N.A	N.A	0
18	EMPLAZAMIENTO A HUELGA	0	N.A	N.A	N.A	N.A	N.A	0
19	HUELGA ESTALLADA	0	N.A	N.A	N.A	N.A	N.A	0
20	CONTRATOS COLECTIVOS	0	N.A	N.A	N.A	N.A	N.A	0
21	PROCEDIMIENTO ESP. DE DEMANDA TRAB.	2	N.A	N.A	N.A	N.A	N.A	2

ELABORÓ:

C. MARÍA MAYELA MARTÍNEZ QUIROZ

REVISÓ:

LIC. CONCEPCIÓN JOSEFA COLÍN ANTÚNEZ

INFORME MENSUAL DE ACTIVIDADES DE LAS JUNTAS LOCAL Y ESPECIALES DE CONCILIACIÓN Y ARBITRAJE DEL ESTADO DE QUINTANA ROO

MES: AGOSTO DE 2020.

FECHA DE ELABORACION: 4 DE SEPTIEMBRE DE 2020.

No.	ACTIVIDADES	JLCA	JCE No. 1	JCE No. 2	JCE No. 3	JECA PLAYA	JECA COZUMEL
1	DEMANDAS INDIVIDUALES RECIBIDAS	21	117	110	118	134	55
2	DEMANDAS CONCLUIDAS	3	0	6	9	2	0
3	PARAPROCESALES RECIBIDOS	0	0	0	0	2	0
4	CONVENIOS FUERA DE JUICIO	50	267	301	282	164	60
5	AUDIENCIAS PUBLICAS	0	0	0	0	0	0
6	LAUDOS DICTADOS Y PUBLICADOS	0	0	0	0	0	0
7	LAUDOS IMPUGNADOS	0	0	0	0	0	0
8	NOTIFICACION Y EJECUCION	0	0	0	0	0	0
9	ACUERDOS ELABORADOS Y PUBLICADOS	0	0	0	0	0	0
10	EXPEDIENTES DIGITALIZADOS	0	0	0	0	0	0
11	AUTORIZACIÓN DE MENOR	0	0	0	0	0	0
12	CANTIDAD RECUPERADA A FAVOR DE TRABAJADOR	\$773,922.52	\$7,759,056.22	\$11,301,744.94	\$13,744,042.70	\$2,865,658.08	\$1,125,510.36

PERSONAS ATENDIDAS JUNTAS LOCAL Y ESPECIALES	CANTIDAD
HOMBRES	813
MUJERES	559
TOTAL ATENDIDOS	1,372

TOTAL ACUMULADO DEL MES JUNTAS LOCAL Y ESPECIALES	\$37,569,934.82
--	------------------------

ASUNTOS COLECTIVOS

No.	ACTIVIDADES	JLCA
1	REGLAMENTO INTERIOR DE TRABAJO	5
2	REGISTRO SINDICAL	0
3	SOLICITUD DE REGISTRO	0
4	EMPLAZAMIENTO A HUELGA	24
5	HUELGA ESTALLADA	0
6	CONTRATOS COLECTIVOS RADICADOS	53
7	PROCEDIMIENTO ESPECIAL DE DEMANDA INDIVIDUAL	0
8	PROCEDIMIENTO ESPECIAL DE DEMANDA COLECTIVA	0

Elaboro:


Lic. Ruth Ma. de Lourdes Fernández Estrada
Presidente de la H. Junta Local de Conciliación y Arbitraje
del Estado de Quintana Roo

INFORME MENSUAL DE LAS JUNTAS LOCAL Y ESPECIALES DE CONCILIACIÓN Y ARBITRAJE DEL ESTADO DE QUINTANA ROO

MES: SEPTIEMBRE DE 2020.

FECHA DE ELABORACION: 7 de octubre de 2020

No.	ACTIVIDADES	JLCA	JCE No. 1	JCE No. 2	JCE No. 3	JECA PLAYA	JECA COZUMEL	TOTAL JUNTAS
1	DEMANDAS INDIVIDUALES RECIBIDAS	21	140	141	125	174	35	636
2	DEMANDAS CONCLUIDAS	14	17	18	34	28	14	125
3	PARAPROCESALES RECIBIDOS	14	6	0	2	14	0	36
4	CONVENIOS FUERA DE JUICIO	48	280	297	283	148	43	1,099
5	AUDIENCIAS PUBLICAS	50	157	0	317	769	228	1,521
6	LAUDOS DICTADOS Y PUBLICADOS	7	8	20	6	17	11	69
7	LAUDOS IMPUGNADOS	0	1	0	0	7	1	9
8	NOTIFICACION Y EJECUCION	184	0	173	132	150	1,028	1,667
9	ACUERDOS ELABORADOS Y PUBLICADOS	333	446	789	2,352	73	169	4,162
10	EXPEDIENTES DIGITALIZADOS	0	0	0	0	0	0	0
11	AUTORIZACIÓN DE MENOR	N/A	0	0	0	12	0	12
12	CANTIDAD RECUPERADA A FAVOR DE TRABAJADOR	\$645,893.98	\$12,297,173.69	\$12,035,753.18	\$3,206,255.93	\$3,700,184.43	\$1,527,319.59	\$33,412,580.80

PERSONAS ATENDIDAS JUNTAS LOCAL Y ESPECIALES	CANTIDAD
HOMBRES	3,774
MUJERES	1,758
TOTAL ATENDIDOS EN EL MES	5,532

TOTAL ACUMULADO DEL AÑO 2020 DE LAS JUNTAS LOCAL Y ESPECIALES	\$492,677,845.03
--	-------------------------

ASUNTOS COLECTIVOS

No.	ACTIVIDADES	JLCA
1	REGLAMENTO INTERIOR DE TRABAJO	21
2	SOLICITUD DE REGISTRO	0
3	REGISTRO SINDICAL	0
4	REGISTRO SINDICAL (MODIFICACIÓN DE ESTATUTOS)	27
5	EMPLAZAMIENTO A HUELGA	47
6	HUELGA ESTALLADA	0
7	CONTRATOS COLECTIVOS RADICADOS	58
8	PROCEDIMIENTO ESPECIAL DE DEMANDA INDIVIDUAL	4
9	PROCEDIMIENTO ESPECIAL DE DEMANDA COLECTIVA	7
10	ACUERDOS ELABORADOS Y PUBLICADOS	347

Elaboro:

Lic. Ruth Ma. de Lourdes Fernández Estrada
Presidente de la H. Junta Local de Conciliación y Arbitraje
del Estado de Quintana Roo



QUINTANA ROO
GOBIERNO DEL ESTADO
2016 • 2022

ESTADÍSTICA CORRESPONDIENTE DEL MES JULIO AL MES DE
SEPTIEMBRE DE 2020.

DE LAS PROCURADURIAS AUXILIARES DE LA DEFENSA DEL TRABAJO



STyPS
SECRETARÍA DEL TRABAJO Y
PREVISIÓN SOCIAL

PDT

PROCURADURÍA DE LA DEFENSA
DEL TRABAJO

No.	ACTIVIDADES	CHETUMAL	BENITO JUAREZ	SOLIDARIDAD	COZUMEL	TOTAL
		2020	2020	2020	2020	2020
1	PERSONAS ATENDIDAS EN GENERAL	1,031	3,107	2,137	1,810	8,085
2	TOTAL DE ASESORIAS	392	768	1,178	1,266	3,604
3	ASESORIAS A TRABAJADORES Y SINDICATOS	184	615	361	822	2,645
4	ASESORIAS EN LINEA	10	5	21	2	38
5	ASESORIAS VÍA TELEFONICA	104	37	269	92	502
6	ASESORIAS VÍA CORREO ELECTRONICO	3	13	20	1	37
7	CALL CENTER	0	98	284	0	382
8	QUEJAS RECIBIDAS PRESENCIALES	243	856	389	173	1,661
9	QUEJAS RECIBIDAS EN LINEA	5	29	28	2	64
10	QUEJAS CONCILIADAS	135	334	175	22	666
11	QUEJAS NO CONCILIADAS	29	305	69	42	445
12	QUEJAS ARCHIVADAS POR INCOMPARECENCIA	117	454	288	46	905
13	CONVENIOS A FUTURO	4	22	122	12	160
14	DESISTIMIENTO DE QUEJA	1	44	61	3	109
15	CONVENIOS ESPONTÁNEOS	27	0	99	3	129
16	QUEJAS DIFERIDAS POR PLÁTICAS	251	508	72	82	913
17	JUNTA DE AVENIMIENTO CONCILIATORIO	638	2,304	914	356	4,212
18	DEMANDAS PRESENTADAS ANTE LA J.C.A.	16	56	42	32	146
19	DEMANDAS CONCILIADAS ANTE LA J.C.A.	3	6	4	4	17
20	DEMANDAS EN PROCESO ANTE LA J.C.A.	8	67	168	28	271
21	AUDIENCIAS EN EL TRIBUNAL DE CONCILIACIÓN Y ARBITRAJE	0	0	2	5	7
22	CANTIDAD A FAVOR DEL TRABAJADOR	\$1,733,651.44	\$9,273,414.00	\$3,431,502.42	\$829,451.00	\$15,268,018.86
23	HOMBRES	546	1,856	1,235	1,114	4,751
24	MUJERES	485	1,251	902	695	3,333

ELABORÓ
C. MARLENE POOT POOT
AUXILIAR DE CORRESPONDENCIA

REVISÓ.
LIC. VERÓNICA SALINAS MOZO
PROCURADORA DE LA DEFENSA DEL TRABAJO.



SECRETARÍA DEL TRABAJO Y PREVISION SOCIAL

INFORME ESTADÍSTICO MENSUAL
DE LA DIRECCIÓN DEL TRABAJO
JULIO-SEPTIEMBRE 2020



FECHA DE ELABORACIÓN: 07 DE SEPTIEMBRE DEL 2020

	ACIVIDAD	ENERO	FEBRERO	MARZO	ABRIL	MAYO	JUNIO	JULIO	AGOSTO	SEPTIEMBRE	OCTUBRE	NOVIEMBRE	DICIEMBRE	TOTAL
1	ASESORÍAS EN LÍNEA EN LA PÁGINA DE LA STyPS POR "CONTINGENCIA SANITARIA DEL COVID19"							0	0	0				0
2	ASESORÍA PRESENCIAL RELACIONADO CON LA "CONTINGENCIA SANITARIA DEL COVID19"							15	0	0				15
3	ASESORÍA VÍA TELEFÓNICA POR "CONTINGENCIA SANITARIA DEL COVID19"							20	0	0				20
4	DISTRIBUCIÓN DE TÍPTICOS E INFORMACIÓN MEDIANTE CORREO ELECTRÓNICO POR "CONTINGENCIA SANITARIA DEL COVID19"							0	0	0				0
5	LLAMADAS Y CORREOS DE TRABAJO CON EL SECTOR OBRERO, POR "CONTINGENCIA SANITARIA DEL COVID19"							0	0	0				0
6	REUNION DE TRABAJO CON EL SECTOR PATRONAL							1	0	0				1
7	REUNION DE TRABAJO CON AUTORIDADES FEDERALES DEL TRABAJO Y EL IMSS							0	0	0				0
8	PROGRAMA DE PROFESIONALIZACION PARA LOS TRABAJADORES DE LAS JUNTAS Y PROCURADURIAS							0	0	0				0
9	VISITAS DE SUPERVISION A LAS JUNTAS Y PROCURADURIAS							0	0	0				0
10	REUNION DE TRABAJO CON PRESIDENTES DE LAS JUNTAS Y PROCURADORES							0	0	0				0
11	QUEJAS PRESENTADAS							0	0	0				0
12	TOTAL DE INSPECCIONES EMITIDAS							273	109	39				421
13	TOTAL DE INSPECCIONES REALIZADAS							266	107	88				461
14	TOTAL DE CENTROS LABORALES QUE COMPARECIERON							218	81	109				408
15	TOTAL DE COMPARECENCIAS QUE CUMPLEN CON EL PROCEDIMIENTO INSPECTIVO							218	80	81				379
16	TOTAL DE SEGUIMIENTO INSPECTIVO							0	4	34				38
17	TOTAL DE TRABAJADORES BENEFICIADOS							17,184	4,029	3,250				24,463
18	TOTAL DE MUJERES							6,984	1,390	1,095				9,469
19	TOTAL DE HOMBRES							10,200	2,639	2,155				14,994
20	TOTAL DE EMPLAZADAS							0	0	1				1
21	EXPEDIENTES TURNADOS A LA DIRECCION JURIDICA PARA EL PROCEDIMIENTO ADMINISTRATIVO SANCIONADOR							0	0	0				0
22	TOTAL DE PRÓRROGAS							0	1	0				1
23	DEFICIENCIAS DETECTADAS EN LAS VISITAS, CORREGIDAS							0	0	0				0
24	INSPECCIONES ORDINARIAS							0	0	0				0
25	COMPARECENCIAS POR INSPECCION ORDINARIA							0	0	0				0
26	COMPARECENCIAS QUE CUMPLEN CON EL PROCEDIMIENTO INSPECTIVO							0	0	0				0
27	TRABAJADORES BENEFICIADOS							0	0	0				0
28	MUJERES							0	0	0				0
29	HOMBRES							0	0	0				0
30	EMPLAZADAS							0	0	0				0
31	PRÓRROGAS							0	0	0				0
32	INSPECCIONES EXTRAORDINARIAS							3	2	1				6

33	COMPARENCIAS POR INSPECCION EXTRAORDINARIA							3	0	1			4
34	COMPARENCIAS QUE CUMPLEN CON EL PROCEDIMIENTO INSPECTIVO							3	0	1			4
35	TRABAJADORES BENEFICIADOS							131	64	60			235
36	MUJERES							46	33	4			83
37	HOMBRES							85	21	46			152
38	EMPLAZADAS							0	0	0			0
39	PRÓRROGAS							0	1	0			1
40	INSPECCIÓN POR CONSTATACIÓN Y ORIENTACIÓN DE DATOS							102	50	23			175
41	COMPARENCIAS POR CONSTATACIÓN DE DATOS							100	32	30			162
42	TRABAJADORES BENEFICIADOS							9,136	2,559	563			12,258
43	MUJERES							3,838	950	242			5,030
44	HOMBRES							5,298	1,609	321			7,228
45	INSPECCIONES EN CONDICIONES DE SEGURIDAD E HIGIENE							0	0	0			0
46	INSPECCIÓN POR REPARTO DE UTILIDADES							161	54	54			269
47	SEGUIMIENTO DE INSPECCIÓN POR REPARTO DE UTILIDADES							0	4	34			38
48	EMPRESAS QUE COMPARECEN POR REPARTO PTU							115	49	67			231
49	COMPARENCIAS QUE CUMPLEN CON EL PROCEDIMIENTO INSPECTIVO							115	48	64			227
50	TRABAJADORES BENEFICIADOS POR REPARTO DE UTILIDAD							7,917	1,416	2,473			11,806
51	MUJERES							3,100	407	764			4,271
52	HOMBRES							4,817	1,009	1,709			7,535
53	CANTIDAD RECUPERADA POR REPARTO DE UTILIDAD							\$17,861,939.67	\$3,617,973.77	\$24,643,760.09			\$45,943,673.53
54	EMPLAZADAS							0	0	0			0
55	PRÓRROGAS							0	0	0			0
56	REQUERIMIENTOS DEL S.A.T. POR REPARTO DE UTILIDAD							0	1	10			11
57	EMPRESAS QUE COMPARECIENTES POR REQUERIMIENTO DEL S.A.T.							0	0	11			11
58	COMPARENCIAS QUE CUMPLEN CON EL PROCEDIMIENTO INSPECTIVO							0	0	11			11
59	TRABAJADORES BÉNEFICIADOS POR REQUERIMIENTO DEL S.A.T.							0	0	164			164
60	MUJERES							0		85			85
61	HOMBRES							0	0	79			79
62	CANTIDAD PAGADA A LOS TRABAJADORES POR REQ. DEL S.A.T.							\$0.00	\$0.00	\$843,764.59			\$843,764.59
63	INSPECCIÓN POR AGUINALDO							0	0	0			0
64	SEGUIMIENTO DE INSPECCIÓN POR AGUINALDO							0	0	0			0
65	EMPRESAS COMPARECIENTES POR PAGO DE AGUINALDO							0	0	0			0
66	COMPARENCIAS QUE CUMPLEN CON EL PROCEDIMIENTO INSPECTIVO							0	0	0			0
67	TRABAJADORES BENEFICIADOS							0	0	0			0
68	MUJERES							0	0	0			0
69	HOMBRES							0	0	0			0
70	CANTIDAD ENTREGADA AL TRABAJADOR							\$0.00	\$0.00	\$0.00			\$0.00
71	EMPLAZADAS							0	0	0			0
72	PRÓRROGAS							0	0	0			0
73	ASESORIAS E INFORMACIÓN							169	99	120			388
74	MUJERES							73	43	44			160
75	HOMBRES							96	56	76			228

76	TOTAL DE ACCIDENTES DE TRABAJO								0	0	0				0
77	MUJERES								0	0	0				0
78	HOMBRES								0	0	0				0
79	VERIFICACION DEL TRABAJO DE MENORES								266	101	80				447
80	SOLICITUDES DE RECIBIDAS PARA PERMISOS DE TRABAJO PARA LOS ADOLESCENTES TRABAJADORES EN EDAD PERMITIDA								0	0	0				0
81	PERMISOS OTORGADOS A LOS ADOLESCENTES TRABAJADORES EN EDAD PERMITIDA								0	0	0				0
82	MUJERES								0	0	0				0
83	HOMBRES								0	0	0				0
84	PROMOCIÓN DE EMPRESAS SEGURAS								94	40	31				165
85	EXPEDIENTES DE INSPECCIÓN TURNADOS A LA DIRECCIÓN JURÍDICA								0	0	0				0
86	CAPACITACIONES								0	0	42				42
87	MUJERES								0	0	3,033				3,033
88	HOMBRES								0	0	5,813				5,813
89	ENCUESTAS APLICADAS								0	0	30				30
90	GRADO ÓPTICO DE COMPENSIÓN								0	0	93%				93%








ELABORÓ:







C. MARÍA MAYELA MARTÍNEZ QUIROZ

REVISÓ:

LIC. CONCEPCIÓN JOSEFA COLÍN ANTÚNEZ

Semaforización Trimestral de Indicadores Julio – Septiembre de 2020

Tipo de Resumen	Resumen Narrativo	Indicador	Método de Cálculo	Periodicidad	Semáforo
E001 - Persuadir, Procurar y					
COMPONENTE	C01 - Conflictos laborales entre particulares concluidos con procesos modernos de impartición de justicia laboral en las Juntas de Conciliación y Arbitraje apegados a la normatividad	C01E001 - Porcentaje de efectividad de las Juntas de Conciliación y Arbitraje en la conclusión de juicios laborales	(Número de demandas concluidas en el periodo / Número de demandas radicadas en el periodo) x 100	TRIMESTRAL	
ACTIVIDAD	C01.A02 - Producción de notificaciones, audiencia, acuerdos, convenios y laudos, para abatir el rezago de los litigios laborales individuales entre particulares en la Junta Local y Especiales de Conciliación y Arbitraje	C01A01E001 - Tasa de variación de la producción de notificaciones, audiencias, acuerdos, convenios y laudos	(Número total de notificaciones, audiencias, acuerdos, convenios y laudos celebrados en el periodo/ Número total de notificaciones, audiencias, acuerdos, convenios y laudos celebrados en el periodo anterior) - 1 x 100	TRIMESTRAL	
ACTIVIDAD	C01.A03 - Porcentaje de demandas radicadas en el periodo registradas en la base de datos electrónica de estrados para la consulta de las partes en conflicto	C01A02E001 - Porcentaje de expedientes de demandas radicadas en el periodo registrados en la base de datos electrónica para la consulta de las partes en conflicto	(Número de demandas registradas en la base de datos electrónica de estrados/Número de demandas radicadas) x 100	TRIMESTRAL	
COMPONENTE	C03 - Servicios de procuración de justicia laboral brindados	C03E001 - Tasa de variación en el número de servicios de asistencia jurídica brindados	(Servicios de procuración de justicia brindados en el periodo / Servicios procuración de justicia brindados en el periodo anterior) - 1 x 100	TRIMESTRAL	
ACTIVIDAD	C03.A01 - Acercamiento de los servicios de asesoría jurídica en materia laboral a los trabajadores a través de las Procuradurías Itinerantes.	C03A01E001 - Tasa de variación de Trabajadores atendidos por las Procuradurías Itinerantes.	(Número de personas asesoradas por las Procuradurías Itinerantes en el periodo / Número de personas asesoradas en las Procuradurías Itinerantes en el periodo anterior) -1 x 100	TRIMESTRAL	
ACTIVIDAD	C03.A02 - Asesoramiento jurídico en materia laboral a través de la plataforma electrónica.	C03A02E001 - Tasa de variación de asesorías a través de la Plataforma Electrónica.	(Número de asesoría jurídica en línea en el periodo / Asesoría jurídica en línea en el periodo anterior)-1 x 100	TRIMESTRAL	
E150 - Fortalecimiento de los Derechos y					
COMPONENTE	C01 - Inspecciones en los centros de trabajo vigilando la aplicación de la normatividad laboral realizadas	C01E150 - Porcentaje de ejecución de visitas inspección a centros laborales	(Número de inspecciones laborales realizadas / Número de requerimientos de inspección emitidos) x 100	TRIMESTRAL	

ACTIVIDAD	C01.A01 - Visitas a centros laborales para promover y dar seguimiento al pago oportuno de reparto de utilidades y aguinaldo a hombres y mujeres en igualdad de condiciones	C01A01E150 - Tasa de variación de las acciones de promoción y vigilancia de igualdad salarial a hombres	(Número de visitas a centros laborales para promover y vigilar el pago oportuno y en igualdad de condiciones de reparto de utilidades y aguinaldo a hombres y mujeres/Número de visitas a centros laborales para promover	TRIMESTRAL	
ACTIVIDAD	C01.A02 - Capacitación sobre condiciones generales de trabajo en centros laborales	C01A02E150 - Porcentaje de comprensión a través de encuestas a los participantes.	(Número de encuestas con un grado óptimo de comprensión de la información proporcionada / Número de encuestas aplicadas a los asistentes a la capacitación) x 100	TRIMESTRAL	
ACTIVIDAD	C01.A03 - Seguimiento a las empresas comparecientes resultado de procesos inspectivos	C01A03E150 - Porcentaje de efectividad en el seguimiento de empresas comparecientes	(Número de centros de trabajo que acreditan el cumplimiento de la normatividad laboral / Número de centros de trabajo que comparecen para acreditar el cumplimiento de la normatividad) x 100	TRIMESTRAL	
ACTIVIDAD	C01.A04 - (Número de empresas promocionadas para certificarse como empresa segura/ Número de centros laborales inspeccionados) x 100	C01A04E150 - Porcentaje de promociones para certificación de	(Número de empresas promocionadas para certificarse como empresa segura / Número de centros laborales inspeccionados) x 100	TRIMESTRAL	
COMPONENTE	C02 - Vigilancia por medio de inspecciones de la ocupación no permitida de menores y las condiciones generales de trabajo de los adolescentes en edad permitida para laborar realizadas	C02E150 - Tasa de variación en las inspecciones vigilando la ocupación no permitida	(Número de inspecciones vigilando la ocupación no permitida en el periodo / Número de inspecciones vigilando la ocupación no permitida en el periodo anterior) -1 x 100	TRIMESTRAL	
ACTIVIDAD	C02.A01 - Emisión de permisos de trabajo para jóvenes en edad permitida para laborar en el sector productivo	C02A01E150 - Porcentaje de permisos de trabajo emitidos a adolescentes en edad permitida.	(Número de permisos emitidos / Número de solicitudes de permisos) x 100	TRIMESTRAL	

Avance Presupuestal del Tercer Trimestre de 2020

Programa Presupuestario / Componente	Ejercido
E001C0100000 Conflictos laborales entre particulares resueltos con la modernización de los procesos de impartición de justicia laboral en las Juntas de Conciliación y Arbitraje	7,250,784.25
E001C0200000 Conflictos laborales burocráticos resueltos con la modernización de los procesos de impartición de justicia laboral en el Tribunal de Conciliación y Arbitraje	1,242,322.19
E001C0300000 Servicios de procuración de justicia laboral brindados	2,699,571.99
E150C0100000 Inspecciones en los centros de trabajo vigilando la aplicación de la normatividad laboral realizadas	323,714.27
E150C0200000 Vigilancia por medio de inspecciones de la ocupación no permitida de menores y las condiciones generales de trabajo de los adolescentes en edad permitida para laborar realizadas	172,016.13
M001C0100000 Actividades de facilitación (apoyo) desarrolladas para el cumplimiento de metas de las áreas sustantivas	3,986,430.53
Total general	15,674,839.36