

TRIMESTRE			
1	2	3	4

FECHA
14/10/2020

INSTITUCIÓN: 2112107307 - Instituto Estatal para la Educación de Jóvenes y Adultos
PROGRAMA PRESUPUESTARIO: E009 - Rezago Educativo
UNIDAD RESPONSABLE: 1307-1101 - Despacho de la Dirección General del Instituto Estatal para la Educación de Jóvenes y Adultos
FIN: F - Contribuir a disminuir el Rezago Educativo en la entidad haciendo más estrecha la brecha de la desigualdad social de tal forma que se mejore la calidad de vida mediante un modelo educativo inclusivo acorde a las características y necesidades de este tipo de población.

IDENTIFICACIÓN DEL INDICADOR	
Indicador	1105IO1 - Tasa de rezago educativo de la población de 15 años y más

VARIABLES			
OTRO	Tasa de rezago educativo de la población de 15 años y más	Unidad de Medida	746 - Tasa (%)

METAS												
Año:	Línea Base	Año Meta	Meta Programada en el Año	Tipo de Meta	Comportamiento del Indicador hacia la Meta	Tipo de Método	SemafORIZACIÓN					
							Verde	Amarillo		Rojo		
Val:		2020	23.330	NO ACUMULATIVA	DESCENDENTE	OTRO	19.831	26.830	26.830	29.163	19.830	29.163

Variable	Calendario Programado												
	Enero	Febrero	Marzo	Abril	Mayo	Junio	Julio	Agosto	Septiembre	Octubre	Noviembre	Diciembre	Total
OTRO	0.000	0.000	0.000	0.000	0.000	0.000	0.000	0.000	0.000	0.000	0.000	23.330	23.330

Variable	Calendario Ejecutado												
	Enero	Febrero	Marzo	Abril	Mayo	Junio	Julio	Agosto	Septiembre	Octubre	Noviembre	Diciembre	Total
OTRO	0.000	0.000	0.000	0.000	0.000	0.000	0.000	0.000	0.000	0.000	0.000	0.000	0.000

Licda. María Consuelata Raygoza Alcocer
 Directora General

Licdo. Román Alejandro Velázquez
 Director de Planeación y Seguimiento Operativo.

Licda. María Consuelata Raygoza Alcocer
 Directora General

Elaboró

Revisó

Autorizó



TRIMESTRE			
1	2	3	4

FECHA
14/10/2020

AVANCES PROGRAMATICOS							
Trimestral			Acumulado				
Programado	Ejecutado	Nivel de Cumplimiento	Programado		Ejecutado		Nivel de Cumplimiento
abs	abs	%	abs	%	abs	%	%
0.000	0.000	0.000	0.000	0.000	0.000	0.000	0.000

RESULTADOS		
Meta Anual Equivalente	Color del Semáforo	Observaciones
0.000	SIN META	

Licda. María Candelaria Raygoza Alcocer
Directora General

Elaboró

Licdo. Román Alejandro López Ceballos
Director de Planeación y Seguimiento Operativo.

Revisó

Licda. María Candelaria Raygoza Alcocer
Directora General

Autorizó



TRIMESTRE			
1	2	3	4

FECHA
14/10/2020

INSTITUCIÓN: 2112107307 - Instituto Estatal para la Educación de Jóvenes y Adultos
PROGRAMA PRESUPUESTARIO: E009 - Rezago Educativo
UNIDAD RESPONSABLE: 1307-1101 - Despacho de la Dirección General del Instituto Estatal para la Educación de Jóvenes y Adultos
PROPÓSITO: F.P - Personas de 15 años y mas en rezago educativo en la entidad concluyen su educación básica.

IDENTIFICACIÓN DEL INDICADOR	
Indicador	49O1IO1 - Porcentaje de personas en rezago educativo en secundaria que concluyen su educación básica

VARIABLES			
NUMERADOR	Personas de 15 años y más en rezago educativo que concluyen secundaria en el año	Unidad de Medida del Numerador	538 - Persona (s) (l)
DENOMINADOR	Población de 15 años y más en rezago educativo en secundaria en el año	Unidad de Medida del Denominador	538 - Persona (s) (l)

METAS												
Año:	Linea Base	Año Meta	Meta Programada en el Año	Tipo de Meta	Comportamiento del Indicador hacia la Meta	Tipo de Método	Semaforización					
							Verde		Amarillo		Rojo	
Valor:		2020	5.900	NO ACUMULATIVA	ASCENDENTE	PORCENTAJE	5.015	6.785	4.425	5.015	4.425	6.785

Variable	Calendario Programado												
	Enero	Febrero	Marzo	Abril	Mayo	Junio	Julio	Agosto	Septiembre	Octubre	Noviembre	Diciembre	Total
NUMERADOR	0.000	0.000	0.000	0.000	0.000	0.000	0.000	0.000	0.000	0.000	0.000	2.822.000	2.822.000
DENOMINADOR	1.000	1.000	1.000	1.000	1.000	1.000	1.000	1.000	1.000	1.000	1.000	47.830.000	47.830.000

Variable	Calendario Ejecutado												
	Enero	Febrero	Marzo	Abril	Mayo	Junio	Julio	Agosto	Septiembre	Octubre	Noviembre	Diciembre	Total
NUMERADOR	0.000	0.000	0.000	0.000	0.000	0.000	0.000	0.000	0.000	0.000	0.000	0.000	0.000

Licda. María Candelaria Raygoza Alcocer
 Directora General

Licdo. Román Alejandro Yella Can
 Director de Planeación y Seguimiento Operativo.

Licda. María Candelaria Raygoza Alcocer
 Directora General

Elaboró

Revisó

Autorizó





GOBIERNO DEL ESTADO DE QUINTANA ROO
 FORMATO EVALUATORIO PROGRAMÁTICO DEL SIPPRES FESIPPRES-01
 INDICADORES


TRIMESTRE			
1	2	3	4

FECHA
14/10/2020

Variable	Calendario Ejecutado												
	Enero	Febrero	Marzo	Abril	Mayo	Junio	Julio	Agosto	Septiembre	Octubre	Noviembre	Diciembre	Total
DENOMINADOR	0.000	0.000	0.000	0.000	0.000	0.000	0.000	0.000	0.000	0.000	0.000	0.000	0.000


AVANCES PROGRAMÁTICOS								VARIACIÓN	
Trimestral			Acumulado					Trimestral	
Programado	Ejecutado	Nivel de Cumplimiento	Programado		Ejecutado		Nivel de Cumplimiento	Numerador	Denominador
abs	abs	%	abs	%	abs	%	%	%	%
0.000	0.000	0.000	0.000	0.000	0.000	0.000	0.000	0.000	0.000

RESULTADOS		
Meta Anual Equivalente	Color del Semáforo	Observaciones
0.000	SIN META	


 Lidia María Candelaria Rayguez Alcocer
 Directora General
 Elaboró


 Licdo. Román Alejandro Yañez
 Director de Planeación y Seguimiento Operativo.
 Revisó


 Lidia María Candelaria Rayguez Alcocer
 Directora General
 Autorizó





GOBIERNO DEL ESTADO DE QUINTANA ROO
 FORMATO EVALUATORIO PROGRAMÁTICO DEL SIPPRES FESIPPRES-01

INDICADORES

TRIMESTRE			
1	2	3	4

FECHA
14/10/2020

INSTITUCIÓN: 2112107307 - Instituto Estatal para la Educación de Jóvenes y Adultos
 PROGRAMA PRESUPUESTARIO: E009 - Rezago Educativo
 UNIDAD RESPONSABLE: 1307-3302 - Coordinación Regional Operativa
 COMPONENTE: F.P.C01 - Personas con Nivel Inicial concluido


IDENTIFICACIÓN DEL INDICADOR	
Indicador	C1 - Porcentaje de personas atendidas que aprueban Nivel Inicial

VARIABLES			
NUMERADOR	Número de personas que concluyen Nivel Inicial en el periodo	Unidad de Medida del Numerador	539 - Persona Acreditada ()
DENOMINADOR	Número promedio de personas atendidas en Nivel Inicial en el periodo 1	Unidad de Medida del Denominador	543 - Persona Atendida ()

METAS											
Línea Base	Año Meta	Meta Programada en el Año	Tipo de Meta	Comportamiento del Indicador hasta la Meta	Tipo de Método	Semafización					
						Verde	Amarillo	Rojos			
Año: 2018	2020	41,575	ACUMULATIVA PARCIAL (NUMERADOR)	ASCENDENTE	PORCENTAJE	35,339	47,811	31,181	35,338	31,181	47,811
Valor: 55,000											

Variable	Calendario Programado												
	Enero	Febrero	Marzo	Abril	Mayo	Junio	Julio	Agosto	Septiembre	Octubre	Noviembre	Diciembre	Total
NUMERADOR	0.000	0.000	145.000	0.000	0.000	356.000	0.000	0.000	568.000	0.000	0.000	250.000	1,320.000
DENOMINADOR	1.000	1.000	3,175.000	1.000	1.000	3,175.000	1.000	1.000	3,175.000	1.000	1.000	3,175.000	3,175.000


 Lidia Nitzia Auladón Rivera Argüelles
 Coordinadora Regional Operativa
 Elabora


 Ludo Román Arjona
 Director de Planeación y Seguimiento Operativo.
 Revisa


 Lidia María Candelaria Raygoza Alcocer
 Directora General
 Autorizó





GOBIERNO DEL ESTADO DE QUINTANA ROO
 FORMATO EVALUATORIO PROGRAMÁTICO DEL SIPPRES FESIPPRES-01

INDICADORES

TRIMESTRE			
1	2	3	4

FECHA
14/10/2020

Variable	Calendario Ejecutado												
	Enero	Febrero	Marzo	Abril	Mayo	Junio	Julio	Agosto	Septiembre	Octubre	Noviembre	Diciembre	Total
NUMERADOR	0.000	0.000	148.000	0.000	0.000	0.000	0.000	0.000	0.000	0.000	0.000	0.000	148.000
DENOMINADOR	1.000	1.000	3.175.000	1.000	1.000	3.175.000	1.000	1.000	1.883.000	1.000	1.000	3.175.000	3.175.000

AVANCES PROGRAMÁTICOS								VARIACIÓN	
Trimestral			Acumulado					Trimestral	
Programado	Ejecutado	Nivel de Cumplimiento	Programado		Ejecutado		Nivel de Cumplimiento	Numerador	Denominador
abs	abs	%	abs	%	abs	%	%	%	%
17.521	0.000	0.000	33.701	81.061	4.661	11.212	13.832	-100.000	-100.000

RESULTADOS		
Meta Anual Equivalente	Color del Semáforo	Observaciones
0.000	ROJO	Debido a la emergencia sanitaria a nivel nacional se encuentra suspendido el servicio de presentación de exámenes.

Licda. Nidia Juliana Rivera Argueta
 Coordinadora Regional Operativa
 Elaboró

Licdo. Ramón Alejandro Gale Can
 Director de Planeación y Seguimiento Operativo.
 Revisó

Licda. María Condesa Rodríguez Alcedo
 Directora General
 Autorizó





GOBIERNO DEL ESTADO DE QUINTANA ROO
FORMATO EVALUATORIO PROGRAMÁTICO DEL SIPPRES FESIPPRES-01
INDICADORES

TRIMESTRE			
1	2	3	4

FECHA
14/10/2020

INSTITUCIÓN: 2112107307 - Instituto Estatal para la Educación de Jóvenes y Adultos
PROGRAMA PRESUPUESTARIO: E009 - Rezago Educativo
UNIDAD RESPONSABLE: 1307-3302 - Coordinación Regional Operativa
ACTIVIDAD: F.P.001.A01 - Inscripción de educandos en Nivel Inicial

IDENTIFICACIÓN DEL INDICADOR	
Indicador	C01A01 - Porcentaje de personas en rezago educativo inscritas en Nivel Inicial

VARIABLES			
NUMERADOR	Número de personas de 15 años y más en rezago educativo inscritos en el nivel Inicial en el periodo 1	Unidad de Medida del Numerador	556 - Persona Inscrita ()
DENOMINADOR	Número de personas de 15 años y más en rezago educativo inscritas en cualquier nivel	Unidad de Medida del Denominador	556 - Persona Inscrita ()

METAS												
Linea Base		Año Meta	Meta Programada	Tipo de Meta	Comportamiento del Indicador hacia la Meta	Tipo de Método	Semaforización					
Año:	2016	2020	en el Año				Verde		Amarillo		Rojo	
Valor:	28.000	2020	21.668	ACUMULATIVA	ASCENDENTE	PORCENTAJE	18.418	24.918	16.251	18.418	16.251	24.918

Variable	Calendario Programado												
	Enero	Febrero	Marzo	Abril	Mayo	Junio	Julio	Agosto	Septiembre	Octubre	Noviembre	Diciembre	Total
NUMERADOR	0.000	0.000	204.000	0.000	0.000	500.000	0.000	0.000	796.000	0.000	0.000	352.000	1.855.000
DENOMINADOR	1.000	1.000	940.000	1.000	1.000	2.310.000	1.000	1.000	3.686.000	1.000	1.000	1.625.000	8.561.000

Variable	Calendario Ejecutado												
	Enero	Febrero	Marzo	Abril	Mayo	Junio	Julio	Agosto	Septiembre	Octubre	Noviembre	Diciembre	Total
NUMERADOR	0.000	0.000	410.000	0.000	0.000	1.000	0.000	0.000	18.000	0.000	0.000	0.000	429.000

Licda. Nitzia Juliana Rivera Argüelles
 Coordinadora Regional Operativa

Elaboró

Licda. Román Alejandra Yáñez Cárdenas
 Directora de Planeación y Seguimiento Operativo.

Revisó

Licda. María Candelaria Raygoza Kiccer
 Directora General

Autorizó





GOBIERNO DEL ESTADO DE QUINTANA ROO
 FORMATO EVALUATORIO PROGRAMÁTICO DEL SIPPRES FESIPPRES-01

INDICADORES

TRIMESTRE			
1	2	3	4

FECHA
14/10/2020

Variable	Calendario Ejecutado												
	Enero	Febrero	Marzo	Abril	Mayo	Junio	Julio	Agosto	Septiembre	Octubre	Noviembre	Diciembre	Total
DENOMINADOR	1.000	1.000	940.000	1.000	1.000	2.310.000	1.000	1.000	152.000	1.000	1.000	1.625.000	3.402.000

AVANCES PROGRAMÁTICOS								VARIACIÓN	
Trimestral			Acumulado					Trimestral	
Programado	Ejecutado	Nivel de Cumplimiento	Programado		Ejecutado		Nivel de Cumplimiento	Numerador	Denominador
abs	abs	%	abs	%	abs	%	%	%	%
21.677	11.842	54.531	21.670	100.007	12.610	58.197	58.193	-97.747	-95.676

RESULTADOS		
Meta Anual Equivalente	Color del Semáforo	Observaciones
11.837	ROJO	En el mes de septiembre se implemento la estrategia de oferta digital para dar continuidad al servicio educativo de manera no presencial

Licda. Nitze Juliana Rivera Arce
 Coordinadora Regional Operativa
 Elaboró

Licda. Román Alejandra Valle Can
 Director de Planeación y Seguimiento Operativo.
 Revisó

Licda. María Consuelata Raygoza Alcocer
 Directora General
 Autorizó



INDICADORES

TRIMESTRE			
1	2	3	4

FECHA
14/10/2020

INSTITUCIÓN: 2112107307 - Instituto Estatal para la Educación de Jóvenes y Adultos
 PROGRAMA PRESUPUESTARIO: E009 - Rezago Educativo
 UNIDAD RESPONSABLE: 1307-3404 - Dirección de Acreditación y Sistemas
 ACTIVIDAD: F.P.C01.A02 - Aplicación de exámenes de Nivel Inicial

IDENTIFICACIÓN DEL INDICADOR	
Indicador	C01A02 - Porcentaje de exámenes aprobados en Nivel Inicial

VARIABLES			
NUMERADOR	Número de exámenes de Nivel Inicial aprobados en el periodo t	Unidad de Medida del Numerador	325 - Examen Acreditado ()
DENOMINADOR	Número de exámenes de Nivel Inicial presentados en el periodo t	Unidad de Medida del Denominador	326 - Examen Aplicado ()

METAS											
Linea Base	Año Meta	Meta Programada en el Año	Tipo de Meta	Comportamiento del Indicador hacia la Meta	Tipo de Método	Semaforzación					
						Verde		Amarillo		Rojo	
Año: 2016	2020	75.000	ACUMULATIVA	ASCENDENTE	PORCENTAJE	63.750	86.250	56.250	63.749	56.249	86.251
Valor:	70.000										

Variable	Calendario Programado												
	Enero	Febrero	Marzo	Abril	Mayo	Junio	Julio	Agosto	Septiembre	Octubre	Noviembre	Diciembre	Total
NUMERADOR	0.000	0.000	436.000	0.000	0.000	1.069.000	0.000	0.000	1.703.000	0.000	0.000	752.000	3.960.000
DENOMINADOR	1.000	1.000	581.000	1.000	1.000	1.426.000	1.000	1.000	2.270.000	1.000	1.000	1.003.000	5.280.000

Variable	Calendario Ejecutado												
	Enero	Febrero	Marzo	Abril	Mayo	Junio	Julio	Agosto	Septiembre	Octubre	Noviembre	Diciembre	Total
NUMERADOR	0.000	0.000	537.000	0.000	0.000	0.000	0.000	0.000	0.000	0.000	0.000	0.000	537.000

Alma Isabel Angulo Rojas
 Directora de Acreditación y Sistema

Licdo. Román Alejandro Valle Cárdenas
 Director de Planeación y Seguimiento Operativo.
 Revisó

Licda. María Candelaria Raygoza Alcocer
 Directora General
 Autorizó

Elaboró



TRIMESTRE			
1	2	3	4

FECHA
14/10/2020

Variable	Calendario Ejecutado												
	Enero	Febrero	Marzo	Abril	Mayo	Junio	Julio	Agosto	Septiembre	Octubre	Noviembre	Diciembre	Total
DENOMINADOR	1.000	1.000	581.000	1.000	1.000	1.426.000	1.000	1.000	1.000	1.000	1.000	1.003.000	581.000

AVANCES PROGRAMÁTICOS								VARIACIÓN	
Trimestral			Acumulado					Trimestral	
Programado	Ejecutado	Nivel de Cumplimiento	Programado		Ejecutado		Nivel de Cumplimiento	Numerador	Denominador
abs	abs	%	abs	%	abs	%	%	%	%
75.022	0.000	0.000	75.006	100.008	92.427	123.236	123.226	-100.000	-100.000

RESULTADOS		
Meta Anual Equivalente	Color del Semáforo	Observaciones
0.000	ROJO	Debido a la contingencia sanitaria y a las precauciones pertinentes se suspendieron las actividades de aplicación de exámenes por lo que no se obtuvieron logros en el indicador

Alma Isabel Angulo Rojas
 Directora de Acreditación y Sistema

Licdo. Ronán Alejandro Valle Carr
 Director de Planeación y Seguimiento Operativo.
 Revisó

Licda. María Candelaria Raygoza Alcocer
 Directora General
 Autorizó

Elaboró





GOBIERNO DEL ESTADO DE QUINTANA ROO
FORMATO EVALUATORIO PROGRAMÁTICO DEL SIPPRES FESIPPRES-01
INDICADORES

TRIMESTRE			
1	2	3	4

FECHA
14/10/2020

INSTITUCIÓN: 2112107307 - Instituto Estatal para la Educación de Jóvenes y Adultos
PROGRAMA PRESUPUESTARIO: E009 - Rezago Educativo
UNIDAD RESPONSABLE: 1307-3302 - Coordinación Regional Operativa
COMPONENTE: F.P.C02 - Personas con primaria concluida

IDENTIFICACIÓN DEL INDICADOR	
Indicador	C2 - Porcentaje de Personas atendidas que aprueban el nivel educativo de primaria

VARIABLES			
NUMERADOR	Número de personas de 15 años y más en rezago educativo que concluyen nivel primaria	Unidad de Medida del Numerador	539 - Persona Acreditada ()
DENOMINADOR	Número promedio de personas atendidas en primaria	Unidad de Medida del Denominador	543 - Persona Atendida ()

METAS												
Línea Base		Año Meta	Meta Programada	Tipo de Meta	Comportamiento del Indicador hacia la Meta	Tipo de Método	Semafización					
Año:	2018		en el Año				Verde		Amarillo		Rojo	
Valor:	58.000	2020	45.945	ACUMULATIVA PARCIAL (NUMERADOR)	ASCENDENTE	PORCENTAJE	39.053	52.836	34.458	39.052	34.458	52.837

Variable	Calendario Programado												
	Enero	Febrero	Marzo	Abril	Mayo	Junio	Julio	Agosto	Septiembre	Octubre	Noviembre	Diciembre	Total
NUMERADOR	0.000	0.000	198.000	0.000	0.000	487.000	0.000	0.000	779.000	0.000	0.000	343.000	1.807.000
DENOMINADOR	1.000	1.000	3.933.000	1.000	1.000	3.933.000	1.000	1.000	3.933.000	1.000	1.000	3.933.000	3.933.000

Licda. Nicolle Juliana Rivas Argüelles
 Coordinadora Regional Operativa
 Elaboró

Licdo. Román Alejandro Méndez Cán
 Director de Planeación y Seguimiento Operativo.
 Revisó

Licda. María Candelaria Reynoso Alcocer
 Directora General
 Autorizó





GOBIERNO DEL ESTADO DE QUINTANA ROO
 FORMATO EVALUATORIO PROGRAMÁTICO DEL SIPPRES FESIPPRES-01
 INDICADORES

TRIMESTRE			
1	2	3	4

FECHA
14/10/2020

Variable	Calendario Ejecutado												Total	
	Enero	Febrero	Marzo	Abril	Mayo	Junio	Julio	Agosto	Septiembre	Octubre	Noviembre	Diciembre		
NUMERADOR	0.000	0.000	449.000	0.000	0.000	0.000	0.000	0.000	0.000	0.000	0.000	0.000	0.000	449.000
DENOMINADOR	1.000	1.000	3.933.000	1.000	1.000	3.933.000	1.000	1.000	2.493.000	1.000	1.000	3.933.000	3.933.000	3.933.000


AVANCES PROGRAMÁTICOS								VARIACIÓN	
Trimestral			Acumulado					Trimestral	
Programado	Ejecutado	Nivel de Cumplimiento	Programado		Ejecutado		Nivel de Cumplimiento	Numerador	Denominador
abs	abs	%	abs	%	abs	%	%	%	%
19.897	0.000	0.000	37.223	81.018	11.415	24.848	30.669	-100.000	-100.000

RESULTADOS		
Meta Anual Equivalente	Color del Semáforo	Observaciones
0,000	ROJO	Debido a la emergencia sanitaria a nivel nacional se encuentra suspendido el servicio de presentación de exámenes.

[Handwritten Signature]
 Licda. Nitza Juliana Rivera Aguiles
 Coordinadora Regional Operativa
 Elaboró

[Handwritten Signature]
 Licdo. Roberto Alejandro López Calix
 Director de Planeación y Seguimiento Operativo.
 Revisó

[Handwritten Signature]
 Licda. María Candelaria Raygoza Alcoro
 Directora General
 Autorizó



GOBIERNO DEL ESTADO DE QUINTANA ROO
 FORMATO EVALUATORIO PROGRAMÁTICO DEL SIPPRES FESIPPRES-01
 INDICADORES



TRIMESTRE			
1	2	3	4

FECHA
14/10/2020

INSTITUCIÓN: 2112107307 - Instituto Estatal para la Educación de Jóvenes y Adultos
 PROGRAMA PRESUPUESTARIO: E009 - Rezago Educativo
 UNIDAD RESPONSABLE: 1307-3302 - Coordinación Regional Operativa
 ACTIVIDAD: F.P.C02.A01 - Inscripción de educandos en primaria

IDENTIFICACIÓN DEL INDICADOR	
Indicador	CO2A01 - Porcentaje de personas en rezago educativo inscritas en el nivel de primaria respecto a las inscritas en cualquier nivel

VARIABLES			
NUMERADOR	Número de personas de 15 años y más en rezago educativo inscritos en el nivel primaria	Unidad de Medida del Numerador	556 - Persona Inscrita ()
DENOMINADOR	Número de personas de 15 años y más en rezago educativo inscritos en cualquier nivel	Unidad de Medida del Denominador	556 - Persona Inscrita ()

METAS													
Línea Base	Año Meta	Meta Programada en el Año	Tipo de Meta	Comportamiento del Indicador hacia la Meta	Tipo de Método	Semafización							
						Verde		Amarillo		Rojo			
Año:	2016												
Valor:	28.000	2020	24.834	ACUMULATIVA	ASCENDENTE	PORCENTAJE	21.108	28.559	18.625	21.108	18.625	28.559	

Variable	Calendario Programado												
	Enero	Febrero	Marzo	Abril	Mayo	Junio	Julio	Agosto	Septiembre	Octubre	Noviembre	Diciembre	Total
NUMERADOR	0.000	0.000	233.000	0.000	0.000	574.000	0.000	0.000	916.000	0.000	0.000	403.000	2.126.000
DENOMINADOR	1.000	1.000	940.000	1.000	1.000	2.310.000	1.000	1.000	3.685.000	1.000	1.000	1.525.000	8.561.000

Variable	Calendario Ejecutado												
	Enero	Febrero	Marzo	Abril	Mayo	Junio	Julio	Agosto	Septiembre	Octubre	Noviembre	Diciembre	Total
NUMERADOR	0.000	0.000	285.000	0.000	0.000	2.000	0.000	0.000	5.000	0.000	0.000	0.000	296.000

Licda. Nitzia Juliana Rivera Argüelles
 Coordinadora Regional Operativa
 Elaboró

Licdo. Román Alejandro Viquez Cruz
 Director de Planeación y Seguimiento Operativo.
 Revisó

Licda. María Candelaria Rábago Alcocer
 Directora General
 Autorizó





GOBIERNO DEL ESTADO DE QUINTANA ROO
 FORMATO EVALUATORIO PROGRAMÁTICO DEL SIPPRES FESIPPRES-01

INDICADORES

TRIMESTRE			
1	2	3	4

FECHA
14/10/2020

Variable	Calendario Ejecutado												Total
	Enero	Febrero	Marzo	Abril	Mayo	Junio	Julio	Agosto	Septiembre	Octubre	Noviembre	Diciembre	
DENOMINADOR	1.000	1.000	940.000	1.000	1.000	2.310.000	1.000	1.000	152.000	1.000	1.000	1.625.000	3.402.000

AVANCES PROGRAMÁTICOS								VARIACIÓN	
Trimestral			Acumulado					Trimestral	
Programado	Ejecutado	Nivel de Cumplimiento	Programado		Ejecutado		Nivel de Cumplimiento	Numerador	Denominador
abs	abs	%	abs	%	abs	%	%	%	%
24.851	3.289	13.237	24.841	100.032	8.701	35.036	35.025	-99.454	-95.876

RESULTADOS		
Meta Anual Equivalente	Color del Semáforo	Observaciones
3.287	ROJO	En el mes de septiembre se implementa la estrategia de oferta digital para dar continuidad al servicio educativo de manera no presencial.


 Licda. Nitzia Juliana Bover Argüelles
 Coordinadora Regional Operativa
 Elaboró


 Licdo. Román Alejandro Valle Can
 Director de Planeación y Seguimiento Operativo.
 Revisó


 Licda. María Concepción Raygoza Acosta
 Directora General
 Autorizó



TRIMESTRE			
1	2	3	4

FECHA
14/10/2020

INSTITUCIÓN: 2112107307 - Instituto Estatal para la Educación de Jóvenes y Adultos
PROGRAMA PRESUPUESTARIO: E009 - Rezago Educativo
UNIDAD RESPONSABLE: 1307-3404 - Dirección de Acreditación y Sistemas
ACTIVIDAD: F.P.C02.A02 - Aplicación de exámenes de primaria

IDENTIFICACIÓN DEL INDICADOR	
Indicador	C02A02 - Porcentaje de exámenes aprobados en el nivel de primaria

VARIABLES			
NUMERADOR	Número de exámenes de nivel primaria aprobados en el periodo t	Unidad de Medida del Numerador	325 - Examen Acreditado ()
DENOMINADOR	Número de exámenes de nivel primaria presentados en el periodo t	Unidad de Medida del Denominador	326 - Examen Aplicado ()

METAS												
Año:	Linea Base	Año Meta	Meta Programada en el Año	Tipo de Meta	Comportamiento del Indicador hacia la Meta	Tipo de Método	Semaforización					
							Verde	Amarillo	Rojo			
Valor:	72.000	2020	75.003	ACUMULATIVA	ASCENDENTE	PORCENTAJE	63.752	86.253	56.252	63.751	56.251	86.254

Variable	Calendario Programado												
	Enero	Febrero	Marzo	Abril	Mayo	Junio	Julio	Agosto	Septiembre	Octubre	Noviembre	Diciembre	Total
NUMERADOR	0.000	0.000	1.590.000	0.000	0.000	3.903.000	0.000	0.000	6.216.000	0.000	0.000	2.747.000	14.456.000
DENOMINADOR	1.000	1.000	2.120.000	1.000	1.000	5.204.000	1.000	1.000	8.288.000	1.000	1.000	3.662.000	19.274.000

Variable	Calendario Ejecutado												
	Enero	Febrero	Marzo	Abril	Mayo	Junio	Julio	Agosto	Septiembre	Octubre	Noviembre	Diciembre	Total
NUMERADOR	0.000	0.000	3.231.000	0.000	0.000	0.000	0.000	0.000	0.000	0.000	0.000	0.000	3.231.000

Alma Isabel Angulo Rojas
 Directora de Acreditación y Sistema

Licdo. Román Alejandro Valle Garza
 Director de Planeación y Seguimiento Operativo.
 Revisó

Licda. María Candelaria Raygoza Alcocer
 Directora General
 Autorizó

Elaboró





GOBIERNO DEL ESTADO DE QUINTANA ROO
 FORMATO EVALUATORIO PROGRAMÁTICO DEL SIPPRES FESIPPRES-01
 INDICADORES

TRIMESTRE			
1	2	3	4

FECHA
14/10/2020

Variable	Calendario Ejecutado												
	Enero	Febrero	Marzo	Abril	Mayo	Junio	Julio	Agosto	Septiembre	Octubre	Noviembre	Diciembre	Total
DENOMINADOR	1.000	1.000	2.120.000	1.000	1.000	5.204.000	1.000	1.000	1.000	1.000	1.000	3.662.000	2.120.000

AVANCES PROGRAMÁTICOS								VARIACIÓN	
Trimestral			Acumulado					Trimestral	
Programado	Ejecutado	Nivel de Cumplimiento	Programado		Ejecutado		Nivel de Cumplimiento	Numerador	Denominador
abs	abs	%	abs	%	abs	%	%	%	%
75.000	0.000	0.000	75.000	99.997	152.406	203.201	203.208	-100.000	-100.000

RESULTADOS		
Meta Anual Equivalente	Color del Semáforo	Observaciones
0.000	ROJO	Debido a la contingencia sanitaria a las precaución pertinentes se suspendieron las actividades de aplicación de exámenes, por lo que no se obtuvieron logros en el indicador.

Alma Isabel Angulo Rojas
 Directora de Acreditación y Sistema

Licdo. Román Alejandro Vela Carr
 Director de Planeación y Seguimiento Operativo.

Licda. María Candelaria Raygoza Alcocer
 Directora General

Elaboró

Revisó

Autorizó





GOBIERNO DEL ESTADO DE QUINTANA ROO
 FORMATO EVALUATORIO PROGRAMÁTICO DEL SIPPRES FESIPPRES-01
 INDICADORES

TRIMESTRE			
1	2	3	4

FECHA
14/10/2020

INSTITUCIÓN: 2112107307 - Instituto Estatal para la Educación de Jóvenes y Adultos
 PROGRAMA PRESUPUESTARIO: E009 - Rezago Educativo
 UNIDAD RESPONSABLE: 1307-3302 - Coordinación Regional Operativa
 COMPONENTE: F.P.C03 - Personas con secundaria concluida

IDENTIFICACIÓN DEL INDICADOR	
Indicador	C3 - Porcentaje de Personas atendidas que aprueban el nivel educativo de secundaria

VARIABLES			
NUMERADOR	Número de personas que concluyen nivel secundaria	Unidad de Medida del Numerador	549 - Persona con Secundaria Concluida ()
DENOMINADOR	Número promedio de personas atendidas en secundaria	Unidad de Medida del Denominador	543 - Persona Atendida ()

METAS												
Línea Base	Año	Año Meta	Meta Programada en el Año	Tipo de Meta	Comportamiento del Indicador hacia la Meta	Tipo de Método	Semafización					
							Verde		Amarillo		Rojo	
Valor:	77.000	2020	45.908	ACUMULATIVA PARCIAL (NUMERADOR)	ASCENDENTE	PORCENTAJE	39.021	52.794	34.431	39.021	34.430	52.794

Variable	Calendario Programado												
	Enero	Febrero	Marzo	Abril	Mayo	Junio	Julio	Agosto	Septiembre	Octubre	Noviembre	Diciembre	Total
NUMERADOR	0.000	0.000	427.000	0.000	0.000	1.049.000	0.000	0.000	1.673.000	0.000	0.000	738.000	3.887.000
DENOMINADOR	1.000	1.000	8.467.000	1.000	1.000	8.467.000	1.000	1.000	8.467.000	1.000	1.000	8.467.000	8.467.000

Licda. Nitzia Juliana Guzmán Argüelles
 Coordinadora Regional Operativa
 Elaboró

Licdo. Román Alejandro Valle Carr
 Director de Planeación y Seguimiento Operativo.
 Revisó

Licda. María Candelaria Raygoza Alcover
 Directora General
 Autorizó





GOBIERNO DEL ESTADO DE QUINTANA ROO
 FORMATO EVALUATORIO PROGRAMÁTICO DEL SIPPRES FESIPPRES-01
 INDICADORES

TRIMESTRE			
1	2	3	4

FECHA
14/10/2020

Variable	Calendario Ejecutado												
	Enero	Febrero	Marzo	Abril	Mayo	Junio	Julio	Agosto	Septiembre	Octubre	Noviembre	Diciembre	Total
NUMERADOR	0.000	0.000	881.000	0.000	0.000	0.000	0.000	0.000	0.000	0.000	0.000	0.000	881.000
DENOMINADOR	1.000	1.000	8,467.000	1.000	1.000	8,467.000	1.000	1.000	5,404.000	1.000	1.000	8,467.000	8,467.000

AVANCES PROGRAMÁTICOS								VARIACIÓN	
Trimestral			Acumulado					Trimestral	
Programado	Ejecutado	Nivel de Cumplimiento	Programado		Ejecutado		Nivel de Cumplimiento	Numerador	Denominador
aba	aba	%	aba	%	aba	%	%	%	%
19.759	0.000	0.000	37.191	81.014	10.405	22.665	27.977	-100.000	-100.000

RESULTADOS		
Meta Anual Equivalente	Color del Semáforo	Observaciones
0.000	ROJO	Debido a la emergencia sanitaria a nivel nacional, se encuentra suspendido el servicio de presentación de exámenes

Licda. Nitzia Juliana Rojas Argueta
 Coordinadora Regional Operativa


Elabora

Licda. Román Alejandra Viquez Cárdenas
 Director de Planeación y Seguimiento Operativo

Revisa

Licda. María Guadalupe Raygoza Alcocer
 Directora General

Autorizo





GOBIERNO DEL ESTADO DE QUINTANA ROO
 FORMATO EVALUATORIO PROGRAMÁTICO DEL SIPPRES FESIPPRES-01
 INDICADORES

TRIMESTRE			
1	2	3	4

FECHA
14/10/2020

INSTITUCIÓN: 2112107307 - Instituto Estatal para la Educación de Jóvenes y Adultos
 PROGRAMA PRESUPUESTARIO: E009 - Rezago Educativo
 UNIDAD RESPONSABLE: 1307-3302 - Coordinación Regional Operativa
 ACTIVIDAD: F.P.C03.A01 - Inscripción de educandos en secundaria

IDENTIFICACIÓN DEL INDICADOR	
Indicador	C03A01 - Porcentaje de personas en rezago educativo inscritos en el nivel de secundaria

VARIABLES			
NUMERADOR	Número de personas de 15 años y más en rezago educativo inscritos en el nivel secundaria	Unidad de Medida del Numerador	556 - Persona Inscrita ()
DENOMINADOR	Número de personas de 15 años y más en rezago educativo inscritos en cualquier nivel	Unidad de Medida del Denominador	556 - Persona Inscrita ()

METAS												
Línea Base	Año Meta	Meta Programada en el Año	Tipo de Meta	Comportamiento del Indicador hacia la Meta	Tipo de Método	Semafización						
						Verde		Amarillo		Rojo		
Año: 2017												
Valor: 54,580	2020	53,498	ACUMULATIVA	ASCENDENTE	PORCENTAJE	45,474	61,523	40,124	45,473	40,123	61,524	

Variable	Calendario Programado												
	Enero	Febrero	Marzo	Abril	Mayo	Junio	Julio	Agosto	Septiembre	Octubre	Noviembre	Diciembre	Total
NUMERADOR	0.000	0.000	503.000	0.000	0.000	1,236.000	0.000	0.000	1,971.000	0.000	0.000	870.000	4,580.000
DENOMINADOR	1.000	1.000	940.000	1.000	1.000	2,310.000	1.000	1.000	3,686.000	1.000	1.000	1,625.000	8,561.000

Variable	Calendario Ejecutado												
	Enero	Febrero	Marzo	Abril	Mayo	Junio	Julio	Agosto	Septiembre	Octubre	Noviembre	Diciembre	Total
NUMERADOR	0.000	0.000	1,053.000	0.000	0.000	3.000	0.000	0.000	129.000	0.000	0.000	0.000	1,185.000

Licda. Nitzia Juliana Rivera Argüelles
 Coordinadora Regional Operativa
 Elaboró

Licdo. Román Alejandro Valle Carrón
 Director de Planeación y Seguimiento Operativo.
 Revisó

Licda. María Candelaria Raygoza Alcocer
 Directora General
 Autorizó





GOBIERNO DEL ESTADO DE QUINTANA ROO
 FORMATO EVALUATORIO PROGRAMÁTICO DEL SIPRES FESIPRES-01
 INDICADORES

TRIMESTRE			
1	2	3	4

FECHA
14/10/2020

Variable	Calendario Ejecutado												
	Enero	Febrero	Marzo	Abril	Mayo	Junio	Julio	Agosto	Septiembre	Octubre	Noviembre	Diciembre	Total
DENOMINADOR	1.000	1.000	940.000	1.000	1.000	2.310.000	1.000	1.000	152.000	1.000	1.000	1.625.000	3.402.000

AVANCES PROGRAMÁTICOS									VARIACION	
Trimestral			Acumulado						Trimestral	
Programado	Ejecutado	Nivel de Cumplimiento	Programado		Ejecutado		Nivel de Cumplimiento		Numerador	Denominador
abs	abs	%	abs	%	abs	%	%		%	%
53.473	84.868	158.714	53.489	99.982	34.832	65.109	65.121		-93.455	-95.876

RESULTADOS		
Meta Anual Equivalente	Color del Semáforo	Observaciones
84.909	ROJO	en el mes de septiembre se implementa la estrategia de oferta digital para dar continuidad a servicios educativos de manera no presencial

Licda. Nitzia Juliana Rivera Arguiles
 Coordinadora Regional Operativa
 Elaboró

Licdo. Román Alejandro Vázquez
 Director de Planeación y Seguimiento Operativo.
 Revisó

Licda. María Candelaria Raygoza Alcocer
 Directora General
 Autorizó



TRIMESTRE			
1	2	3	4

FECHA
14/10/2020

INSTITUCIÓN: 2112107307 - Instituto Estatal para la Educación de Jóvenes y Adultos
PROGRAMA PRESUPUESTARIO: E009 - Rezago Educativo
UNIDAD RESPONSABLE: 1307-3404 - Dirección de Acreditación y Sistemas
ACTIVIDAD: F.P.C03.A02 - Aplicación de exámenes de secundaria

IDENTIFICACIÓN DEL INDICADOR	
Indicador	C03A02 - Porcentaje de exámenes aprobados en el nivel de secundaria

VARIABLES			
NUMERADOR	Número de exámenes de nivel secundaria aprobados en el periodo t	Unidad de Medida del Numerador	325 - Examen Acreditado ()
DENOMINADOR	Número de exámenes de nivel secundaria presentados en el periodo t	Unidad de Medida del Denominador	326 - Examen Aplicado ()

METAS												
Año:	Linea Base	Año Meta	Meta Programada en el Año	Tipo de Meta	Comportamiento del Indicador hacia la Meta	Tipo de Método	Semaforización					
							Verde	Amarillo		Rojo		
Valor:	74.000	2020	74.999	ACUMULATIVA	ASCENDENTE	PORCENTAJE	63.749	86.249	56.249	63.748	56.248	86.249

Variable	Calendario Programado												
	Enero	Febrero	Marzo	Abril	Mayo	Junio	Julio	Agosto	Septiembre	Octubre	Noviembre	Diciembre	Total
NUMERADOR	0.000	0.000	3,421.000	0.000	0.000	8,396.000	0.000	0.000	13,371.000	0.000	0.000	5,908.000	31,096.000
DENOMINADOR	1.000	1.000	4,561.000	1.000	1.000	11,195.000	1.000	1.000	17,828.000	1.000	1.000	7,878.000	41,462.000

Variable	Calendario Ejecutado												
	Enero	Febrero	Marzo	Abril	Mayo	Junio	Julio	Agosto	Septiembre	Octubre	Noviembre	Diciembre	Total
NUMERADOR	0.000	0.000	4,945.000	0.000	0.000	0.000	0.000	0.000	0.000	0.000	0.000	0.000	4,945.000

Alma Isabel Angulo Rojas
 Directora de Acreditación y Sistema

Licda. Román Alejandro Valle Can
 Director de Planeación y Seguimiento Operativo.

Licda. María Candelaria Rajcoza Alcocer
 Directora General

Elaboró

Revisó

Autorizó



TRIMESTRE			
1	2	3	4

FECHA
14/10/2020

Variable	Calendario Ejecutado												
	Enero	Febrero	Marzo	Abril	Mayo	Junio	Julio	Agosto	Septiembre	Octubre	Noviembre	Diciembre	Total
DENOMINADOR	1.000	1.000	4,561.000	1.000	1.000	11,195.000	1.000	1.000	1.000	1.000	1.000	7,878.000	4,561.000

AVANCES PROGRAMÁTICOS								VARIACIÓN	
Trimestral			Acumulado					Trimestral	
Programado	Ejecutado	Nivel de Cumplimiento	Programado		Ejecutado		Nivel de Cumplimiento	Numerador	Denominador
abs	abs	%	abs	%	abs	%	%	%	%
75.000	0.000	0.000	75.000	100.002	108.419	144.561	144.559	-100.000	-100.000

RESULTADOS		
Meta Anual Equivalente	Color del Semáforo	Observaciones
0.000	ROJO	Debido a la contingencia sanitaria y a las precauciones pertinentes se suspendieron las actividades de aplicación de exámenes por lo que no se obtuvieron logros en el indicador.

Alma Isabel Angulo Rojas
 Directora de Acreditación y Sistema

Licdo. Ramón Alejandro Vela Cas
 Director de Planeación y Seguimiento Operativo.

Licda. María Candelaria Raygoza Alcocer
 Directora General

Elaboró

Revisó

Autorizó



TRIMESTRE			
1	2	3	4

FECHA
14/10/2020

INSTITUCIÓN: 2112107307 - Instituto Estatal para la Educación de Jóvenes y Adultos
PROGRAMA PRESUPUESTARIO: E009 - Rezago Educativo
UNIDAD RESPONSABLE: 1307-3404 - Dirección de Acreditación y Sistemas
ACTIVIDAD: F.P.C03.A03 - Otorgamiento de certificados a personas que concluyen nivel primaria o secundaria

IDENTIFICACIÓN DEL INDICADOR	
Indicador	C03A03 - Porcentaje de personas certificadas que concluyen nivel primaria o secundaria

VARIABLES			
NUMERADOR	Número de personas certificadas del nivel primaria + Número de personas certificadas del nivel secundaria en el periodo t	Unidad de Medida del Numerador	546 - Persona Certificada ()
DENOMINADOR	Número de personas que concluyen nivel primaria + Número de personas que concluyen nivel secundaria en el periodo t	Unidad de Medida del Denominador	539 - Persona Acreditada ()

METAS												
Línea Base	Año Meta	Meta Programada en el Año	Tipo de Meta	Comportamiento del Indicador hacia la Meta	Tipo de Método	Semaforización						
						Verde		Amarillo		Rojo		
Año: 2016	2020	79.838	ACUMULATIVA	ASCENDENTE	PORCENTAJE	67.863	91.814	59.879	67.862	59.878	91.815	
Valor:	70.000	2020	79.838	ACUMULATIVA	ASCENDENTE	PORCENTAJE	67.863	91.814	59.879	67.862	59.878	91.815

Variable	Calendario Programado												
	Enero	Febrero	Marzo	Abril	Mayo	Junio	Julio	Agosto	Septiembre	Octubre	Noviembre	Diciembre	Total
NUMERADOR	0.000	0.000	501.000	0.000	0.000	1.230.000	0.000	0.000	1.959.000	0.000	0.000	856.000	4.546.000
DENOMINADOR	1.000	1.000	625.000	1.000	1.000	1.536.000	1.000	1.000	2.452.000	1.000	1.000	1.081.000	5.694.000

Variable	Calendario Ejecutado												
	Enero	Febrero	Marzo	Abril	Mayo	Junio	Julio	Agosto	Septiembre	Octubre	Noviembre	Diciembre	Total
NUMERADOR	0.000	0.000	1.242.000	0.000	0.000	0.000	0.000	0.000	0.000	0.000	0.000	0.000	1.242.000

Alma Isabel Angulo Rojas
[Firma]
 Directora de Acreditación y Sistema

Licda. Román Alejandra Sáez Can
[Firma]
 Director de Planeación y Seguimiento Operativo.

Licda. María Gandelana Raygoza Alcocer
[Firma]
 Directora General

Elaboró

Revisó

Autorizó



TRIMESTRE			
1	2	3	4

FECHA
14/10/2020

Variable	Calendario Ejecutado												
	Enero	Febrero	Marzo	Abril	Mayo	Junio	Julio	Agosto	Septiembre	Octubre	Noviembre	Diciembre	Total
DENOMINADOR	1.000	1.000	625.000	1.000	1.000	1.536.000	1.000	1.000	1.000	1.000	1.000	1.081.000	625.000

AVANCES PROGRAMÁTICOS							VARIACIÓN		
Trimestral			Acumulado				Trimestral		
Programado	Ejecutado	Nivel de Cumplimiento	Programado		Ejecutado		Nivel de Cumplimiento	Numerador	Denominador
abs	abs	%	abs	%	abs	%	%	%	%
79.894	0.000	0.000	79.991	100.192	198.720	248.903	248.427	-100.000	-100.000

RESULTADOS		
Meta Anual Equivalente	Color del Semáforo	Observaciones
0.000	ROJO	Debido a la contingencia sanitaria y a las precauciones pertinentes se suspendieron las actividades de aplicación de exámenes, por lo que no se obtuvieron logros en el indicador.

Alma Isabel Angulo Rojas
 Directora de Acreditación y Sistema

Elaboró

Licdo. Román Alejandro Valle Can
 Director de Planeación y Seguimiento Operativo.
 Revisó

Licda. María Candelaria Raygoza Alcocer
 Directora General
 Autorizó





GOBIERNO DEL ESTADO DE QUINTANA ROO
FORMATO EVALUATORIO PROGRAMÁTICO DEL SIPPRES FESIPPRES-02
BENEFICIARIOS

TRIMESTRE			
1	2	3	4

FECHA
14/10/2020

INSTITUCIÓN: 2112107307 - Instituto Estatal para la Educación de Jóvenes y Adultos
PROGRAMA PRESUPUESTARIO: E009 - Rezago Educativo
UNIDAD RESPONSABLE: 1307-3302 - Coordinación Regional Operativa
COMPONENTE: F.P.C01 - Personas con Nivel Inicial concluido
POBLACIÓN OBJETIVO/ÁREA DE ENFOQUE: Personas de 15 años y mas en rezago educativo en la entidad

BENEFICIARIOS	
Tipo de Beneficiarios	17 - Persona

Beneficiarios	Calendario de Beneficiarios (Programado)												Anual Total
	Primer Trimestre			Segundo Trimestre			Tercer Trimestre			Cuarto Trimestre			
	Enero	Febrero	Marzo	Abril	Mayo	Junio	Julio	Agosto	Septiembre	Octubre	Noviembre	Diciembre	
Hombres	0	0	0	0	0	0	0	0	0	0	0	0	0
Mujeres	0	0	0	0	0	0	0	0	0	0	0	0	0
Grupos Prioritarios	0	0	145	0	0	356	0	0	569	0	0	250	1,320
Total por Mes	0	0	145	0	0	356	0	0	569	0	0	250	1,320

Beneficiarios	Calendario de Beneficiarios (Ejecutado)												Anual Total
	Primer Trimestre			Segundo Trimestre			Tercer Trimestre			Cuarto Trimestre			
	Enero	Febrero	Marzo	Abril	Mayo	Junio	Julio	Agosto	Septiembre	Octubre	Noviembre	Diciembre	
Hombres	0	0	0	0	0	0	0	0	0	0	0	0	0
Mujeres	0	0	0	0	0	0	0	0	0	0	0	0	0
Grupos Prioritarios	0	0	148	0	0	0	0	0	0	0	0	0	148
Total por Mes	0	0	148	0	0	0	0	0	0	0	0	0	148

Licda. Nitzia Juliana Rivera Anguiles
 Coordinadora Regional Operativa
 Elaboró

Licdo. Román Alejandro Valle Cruz
 Director de Planeación y Seguimiento Operativo.
 Revisó

Licda. María Candelana Raygoza Alcocer
 Directora General.
 Autorizó





GOBIERNO DEL ESTADO DE QUINTANA ROO
 FORMATO EVALUATORIO PROGRAMÁTICO DEL SIPPRES FESIPPRES-02
 BENEFICIARIOS

TRIMESTRE			
1	2	3	4

FECHA
14/10/2020

Beneficiarios	AVANCE BENEFICIARIOS						Observaciones
	Trimestral			Acumulado			
	Programado	Ejecutado	Variación	Programado	Ejecutado	Variación	
Hombres	0	0	0	0	0	0	
Mujeres	0	0	0	0	0	0	
Prioritarios	569	0	-569	1,070	148	-922	Debido a la emergencia sanitaria a nivel nacional se encuentra suspendido el servicio de presentación de exámenes.
Total	569	0	-569	1,070	148	-922	



Lidia Nitzia Juliana Rivera Argüelles
 Coordinadora Regional Operativa

Elaboró



Licdo. Román Alejandro Valle Cán
 Director de Planeación y Seguimiento Operativo.

Revisó



Lidia María Candelaria Raygoza Alcocer
 Directora General

Autorizó





GOBIERNO DEL ESTADO DE QUINTANA ROO
 FORMATO EVALUATORIO PROGRAMÁTICO DEL SIPPRES FESIPPRES-02

BENEFICIARIOS

TRIMESTRE			
1	2	3	4

FECHA
14/10/2020

INSTITUCIÓN: 2112107307 - Instituto Estatal para la Educación de Jóvenes y Adultos
 PROGRAMA PRESUPUESTARIO: E009 - Rezago Educativo
 UNIDAD RESPONSABLE: 1307-3302 - Coordinación Regional Operativa
 COMPONENTE: F.P.C02 - Personas con primaria concluida
 POBLACIÓN OBJETIVO/ÁREA DE ENFOQUE: Personas de 15 años y mas en rezago educativo en la entidad

BENEFICIARIOS	
Tipo de Beneficiarios	17 - Persona

Beneficiarios	Calendario de Beneficiarios (Programado)												
	Primer Trimestre			Segundo Trimestre			Tercer Trimestre			Cuarto Trimestre			Annual
	Enero	Febrero	Marzo	Abril	Mayo	Junio	Julio	Agosto	Septiembre	Octubre	Noviembre	Diciembre	Total
Hombres	0	0	0	0	0	0	0	0	0	0	0	0	0
Mujeres	0	0	0	0	0	0	0	0	0	0	0	0	0
Grupos Prioritarios	0	0	198	0	0	487	0	0	779	0	0	343	1,807
Total por Mes	0	0	198	0	0	487	0	0	779	0	0	343	1,807

Beneficiarios	Calendario de Beneficiarios (Ejecutado)												
	Primer Trimestre			Segundo Trimestre			Tercer Trimestre			Cuarto Trimestre			Annual
	Enero	Febrero	Marzo	Abril	Mayo	Junio	Julio	Agosto	Septiembre	Octubre	Noviembre	Diciembre	Total
Hombres	0	0	0	0	0	0	0	0	0	0	0	0	0
Mujeres	0	0	0	0	0	0	0	0	0	0	0	0	0
Grupos Prioritarios	0	0	449	0	0	0	0	0	0	0	0	0	449
Total por Mes	0	0	449	0	0	0	0	0	0	0	0	0	449

Licda. Nilvia Juliana Rivera Argüelles

Coordinadora Regional Operativa

Elaboró

Licdo. Román Alejandro Vialé Carr

Director de Planeación y Seguimiento Operativo.

Revisó

Licda. María Candelaria Raygoza Alcocer

Directora General

Autorizó





Gobierno del Estado de Quintana Roo
 Formato Evaluatorio Programático del SIPPRES FESIPPRES-02

BENEFICIARIOS

TRIMESTRE			
1	2	3	4

FECHA
14/10/2020

AVANCE BENEFICIARIOS							
Beneficiarios	Trimestral			Acumulado			Observaciones
	Programado	Ejecutado	Variación	Programado	Ejecutado	Variación	
Hombres	0	0	0	0	0	0	
Mujeres	0	0	0	0	0	0	
Prioritarios	779	0	-779	1,464	449	-1,015	Debido a la emergencia sanitaria a nivel nacional se encuentra suspendido el servicio de presentación de exámenes.
Total	779	0	-779	1,464	449	-1,015	

Licda. Nitzia Juliana Rivera Argüelles

Coordinadora Regional Operativa

Elaboró

Licdo. Román Alejandro Valle Can

Director de Planeación y Seguimiento Operativo.

Revisó

Licda. María Carideleria Raygoza Alcover

Directora General

Autorizó





GOBIERNO DEL ESTADO DE QUINTANA ROO
FORMATO EVALUATORIO PROGRAMÁTICO DEL SIPPRES FESIPPRES-02
BENEFICIARIOS

TRIMESTRE			
1	2	3	4

FECHA
14/10/2020

INSTITUCIÓN: 2112107307 - Instituto Estatal para la Educación de Jóvenes y Adultos
PROGRAMA PRESUPUESTARIO: E009 - Rezago Educativo
UNIDAD RESPONSABLE: 1307-3302 - Coordinación Regional Operativa
COMPONENTE: F.P.C03 - Personas con secundaria concluida
POBLACIÓN OBJETIVO/ÁREA DE ENFOQUE: Personas de 15 años y mas en rezago educativo en la entidad

BENEFICIARIOS	
Tipo de Beneficiarios	17 - Persona

Beneficiarios	Calendario de Beneficiarios (Programado)												Anual Total
	Primer Trimestre			Segundo Trimestre			Tercer Trimestre			Cuarto Trimestre			
	Enero	Febrero	Marzo	Abril	Mayo	Junio	Julio	Agosto	Septiembre	Octubre	Noviembre	Diciembre	
Hombres	0	0	0	0	0	0	0	0	0	0	0	0	0
Mujeres	0	0	0	0	0	0	0	0	0	0	0	0	0
Grupos Prioritarios	0	0	427	0	0	1,049	0	0	1,673	0	0	738	3,887
Total por Mes	0	0	427	0	0	1,049	0	0	1,673	0	0	738	3,887

Beneficiarios	Calendario de Beneficiarios (Ejecutado)												Anual Total
	Primer Trimestre			Segundo Trimestre			Tercer Trimestre			Cuarto Trimestre			
	Enero	Febrero	Marzo	Abril	Mayo	Junio	Julio	Agosto	Septiembre	Octubre	Noviembre	Diciembre	
Hombres	0	0	0	0	0	0	0	0	0	0	0	0	0
Mujeres	0	0	0	0	0	0	0	0	0	0	0	0	0
Grupos Prioritarios	0	0	881	0	0	0	0	0	0	0	0	0	881
Total por Mes	0	0	881	0	0	0	0	0	0	0	0	0	881

Licda. Nitza Juliana Rivera Argüelles
 Coordinadora Regional Operativa

Elaboró

Licdo. Román Alejandro Vázquez
 Director de Planeación y Seguimiento Operativo.

Revisó

Licda. María Candelaria Ríosgoza Alcega
 Directora General

Autorizó





GOBIERNO DEL ESTADO DE QUINTANA ROO
 FORMATO EVALUATORIO PROGRAMÁTICO DEL SIPPRES FESIPPRES-02
 BENEFICIARIOS

TRIMESTRE			
1	2	3	4

FECHA
14/10/2020

AVANCE BENEFICIARIOS							Observaciones
Beneficiarios	Trimestral			Acumulado			
	Programado	Ejecutado	Variación	Programado	Ejecutado	Variación	
Hombres	0	0	0	0	0	0	
Mujeres	0	0	0	0	0	0	
Prioritarios	1,673	0	-1,673	3,149	881	-2,268	Debido a la emergencia sanitaria a nivel nacional, se encuentra suspendido el servicio de presentación de exámenes.
Total	1,673	0	-1,673	3,149	881	-2,268	

Licda. Nitzia Juliana Rivera Argüelles
 Coordinadora Regional Operativa

Elaboró

Licdo. Román Alejandro Valdez Can
 Director de Planeación y Seguimiento Operativo.

Revisó

Licda. María Candelaria Raygoza Alcocer
 Directora General

Autorizó



TRIMESTRE			
1	2	3	4

FECHA
14/10/2020

INSTITUCIÓN: 2112107307 - Instituto Estatal para la Educación de Jóvenes y Adultos
PROGRAMA PRESUPUESTARIO: M001 - Gestión y Apoyo Institucional
UNIDAD RESPONSABLE: 1307-1101 - Despacho de la Dirección General del Instituto Estatal para la Educación de Jóvenes y Adultos
FIN: F - Contribuir a impulsar la modernización de la administración pública estatal, de tal manera que las estructuras y los procedimientos gubernamentales sigan el modelo de una Gestión para Resultados que permita la creación de valor público, mediante acciones de facilitación para el cumplimiento de metas sustantivas

IDENTIFICACIÓN DEL INDICADOR	
Indicador	PED1911 - Posición estatal en el Índice General de Avance en Pbr-SED Entidades

VARIABLES			
OTRO	Posición estatal en el Índice General de Avance en Pbr-SED Entidades	Unidad de Medida	605 - Posición ()

METAS												
Linea Base	Año Meta	Meta Programada en el Año	Tipo de Meta	Comportamiento del Indicador hacia la Meta	Tipo de Método	Semaforzación						
						Verde		Amarillo		Rojo		
Año:		2020	3.000	NO ACUMULATIVA	DESCENDENTE	OTRO	2.550	3.450	3.450	3.750	2.550	3.750
Valor:												

Variable	Calendario Programado												
	Enero	Febrero	Marzo	Abril	Mayo	Junio	Julio	Agosto	Septiembre	Octubre	Noviembre	Diciembre	Total
OTRO	0.000	0.000	0.000	0.000	0.000	0.000	0.000	0.000	0.000	0.000	0.000	3.000	3.000

Variable	Calendario Ejecutado												
	Enero	Febrero	Marzo	Abril	Mayo	Junio	Julio	Agosto	Septiembre	Octubre	Noviembre	Diciembre	Total
OTRO	0.000	0.000	0.000	0.000	0.000	0.000	0.000	0.000	0.000	0.000	0.000	0.000	0.000

(Signature)
 Licda. María Candelaria Raygoza Alcocer
 Directora General

(Signature)
 Licdo. Román Alejandro Vela Can
 Director de Planeación y Seguimiento Operativo.

(Signature)
 Licda. María Candelaria Raygoza Alcocer
 Directora General

Elaboró

Revisó

Autorizó





GOBIERNO DEL ESTADO DE QUINTANA ROO
FORMATO EVALUATORIO PROGRAMÁTICO DEL SIPPRES FESIPPRES-01
INDICADORES

TRIMESTRE			
1	2	3	4

FECHA
14/10/2020

AVANCES PROGRAMÁTICOS							
Trimestral			Acumulado				
Programado	Ejecutado	Nivel de Cumplimiento	Programado		Ejecutado		Nivel de Cumplimiento
abs	abs	%	abs	%	abs	%	%
0.000	0.000	0.000	0.000	0.000	0.000	0.000	0.000

RESULTADOS		
Meta Anual Equivalente	Color del Semáforo	Observaciones
0.000	SIN META	


 Licda. María Candelaria Rangel Alcocer
 Directora General
 Elaboró


 Licdo. Román Alejandro Valle Can
 Director de Planeación y Seguimiento Operativo.
 Revisó


 Licda. María Candelaria Rangel Alcocer
 Directora General
 Autorizó



TRIMESTRE			
1	2	3	4

FECHA
14/10/2020

INSTITUCIÓN: 2112107307 - Instituto Estatal para la Educación de Jóvenes y Adultos
PROGRAMA PRESUPUESTARIO: M001 - Gestión y Apoyo Institucional
UNIDAD RESPONSABLE: 1307-1101 - Despacho de la Dirección General del Instituto Estatal para la Educación de Jóvenes y Adultos
PROPÓSITO: F.P - Los habitantes del Estado de Quintana Roo cuentan con un Gobierno de Resultados

IDENTIFICACIÓN DEL INDICADOR	
Indicador	09O11O2 - Porcentaje de cumplimiento programático de metas sustantivas del Gobierno del Estado

VARIABLES			
NUMERADOR	Total de indicadores de Componentes y Actividades en los Programas Presupuestarios sustantivos de dependencias, entidades y órganos autónomos que alcanzan metas satisfactorias (rango verde) de acuerdo con su semaforización	Unidad de Medida del Numerador	373 - Indicadores de Componentes y Actividades ()
DENOMINADOR	Total de indicadores de Componentes y Actividades en los Programas Presupuestarios sustantivos de dependencias, entidades y órganos autónomos	Unidad de Medida del Denominador	373 - Indicadores de Componentes y Actividades ()

METAS													
Línea Base	Año Meta	Meta Programada en el Año	Tipo de Meta	Comportamiento del Indicador hacia la Meta	Tipo de Método	Semaforización							
						Verde		Amarillo		Rojo			
Año:													
Valor:	2020	90.000	NO ACUMULATIVA	ASCENDENTE	PORCENTAJE	77.027	104.212	67.965	77.026	67.964	104.213		

Variable	Calendario Programado												
	Enero	Febrero	Marzo	Abril	Mayo	Junio	Julio	Agosto	Septiembre	Octubre	Noviembre	Diciembre	Total
NUMERADOR	0.000	0.000	0.000	0.000	0.000	0.000	0.000	0.000	0.000	0.000	0.000	2,048.000	2,048.000
DENOMINADOR	1.000	1.000	1.000	1.000	1.000	1.000	1.000	1.000	1.000	1.000	1.000	2,260.000	2,260.000

[Signature]
 Licda. María Candelaria Raygoza Alcocer
 Directora General
 Elaboró

[Signature]
 Licdo. Román Alejandro Valle Can
 Director de Planeación y Seguimiento Operativo.
 Revisó

[Signature]
 Licda. María Candelaria Raygoza Alcocer
 Directora General
 Autorizó



TRIMESTRE			
1	2	3	4

FECHA
14/10/2020

Variable	Calendario Ejecutado												
	Enero	Febrero	Marzo	Abril	Mayo	Junio	Julio	Agosto	Septiembre	Octubre	Noviembre	Diciembre	Total
NUMERADOR	0.000	0.000	0.000	0.000	0.000	0.000	0.000	0.000	0.000	0.000	0.000	0.000	0.000
DENOMINADOR	0.000	0.000	0.000	0.000	0.000	0.000	0.000	0.000	0.000	0.000	0.000	0.000	0.000

AVANCES PROGRAMÁTICOS								VARIACIÓN	
Trimestral			Acumulado					Trimestral	
Programado	Ejecutado	Nivel de Cumplimiento	Programado		Ejecutado		Nivel de Cumplimiento	Numerador	Denominador
abs	abs	%	abs	%	abs	%	%	%	%
0.000	0.000	0.000	0.000	0.000	0.000	0.000	0.000	0.000	0.000

RESULTADOS		
Meta Anual Equivalente	Color del Semáforo	Observaciones
0.000	SIN META	

Licda. María Candelaria Raygoza Alcocer
 Directora General
 Elaboró

Licdo. Román Alejandro Valle Can
 Director de Planeación y Seguimiento Operativo.
 Revisó

Licda. María Candelaria Raygoza Alcocer
 Directora General
 Autorizó



TRIMESTRE			
1	2	3	4

FECHA
14/10/2020

INSTITUCIÓN: 2112107307 - Instituto Estatal para la Educación de Jóvenes y Adultos
PROGRAMA PRESUPUESTARIO: M001 - Gestión y Apoyo Institucional
UNIDAD RESPONSABLE: 1307-3406 - Dirección de Planeación y Seguimiento Operativo
COMPONENTE: F.P.C01 - Actividades de facilitación (apoyo) desarrolladas para el cumplimiento de metas de las áreas sustantivas

IDENTIFICACIÓN DEL INDICADOR	
Indicador	C1 - Porcentaje de cumplimiento programático de metas sustantivas de la institución

VARIABLES			
NUMERADOR	Total de indicadores de Componentes y Actividades en los Programas Presupuestarios sustantivos del Instituto Estatal para la Educación de Jóvenes y Adultos que alcanzan metas satisfactorias (rango verde) de acuerdo con su semaforización	Unidad de Medida del Numerador	373 - Indicadores de Componentes y Actividades ()
DENOMINADOR	Total de indicadores de Componentes y Actividades en los Programas Presupuestarios sustantivos del Instituto Estatal para la Educación de Jóvenes y Adultos	Unidad de Medida del Denominador	373 - Indicadores de Componentes y Actividades ()

METAS											
Linea Base	Año Meta	Meta Programada en el Año	Tipo de Meta	Comportamiento del Indicador hacia la Meta	Tipo de Método	Semaforización					
						Verde		Amarillo		Rojo	
Año: 2018	2020	92.308	NO ACUMULATIVA	ASCENDENTE	PORCENTAJE	78.462	106.154	69.231	78.461	69.230	106.155
Valor:	100.000										

Variable	Calendario Programado												
	Enero	Febrero	Marzo	Abril	Mayo	Junio	Julio	Agosto	Septiembre	Octubre	Noviembre	Diciembre	Total
NUMERADOR	0.000	0.000	12.000	0.000	0.000	12.000	0.000	0.000	12.000	0.000	0.000	12.000	12.000
DENOMINADOR	1.000	1.000	13.000	1.000	1.000	13.000	1.000	1.000	13.000	1.000	1.000	13.000	13.000

[Signature]
 José Camilo Reyes Escamilla
 Jefe del Departamento de Estadística
 Elaboró

[Signature]
 Licdo. Román Alejandro Vela Can
 Director de Planeación y Seguimiento Operativo.
 Revisó

[Signature]
 Licda. María Candelaria Raygoza Alcocer
 Directora General
 Autorizó



TRIMESTRE			
1	2	3	4

FECHA
14/10/2020

Variable	Calendario Ejecutado												
	Enero	Febrero	Marzo	Abril	Mayo	Junio	Julio	Agosto	Septiembre	Octubre	Noviembre	Diciembre	Total
NUMERADOR	0.000	0.000	1.000	0.000	0.000	0.000	0.000	0.000	0.000	0.000	0.000	0.000	1.000
DENOMINADOR	1.000	1.000	13.000	1.000	1.000	13.000	1.000	1.000	13.000	1.000	1.000	13.000	13.000

AVANCES PROGRAMÁTICOS								VARIACIÓN	
Trimestral			Acumulado					Trimestral	
Programado	Ejecutado	Nivel de Cumplimiento	Programado		Ejecutado		Nivel de Cumplimiento	Numerador	Denominador
abs	abs	%	abs	%	abs	%	%	%	%
92.308	0.000	0.000	92.308	100.000	7.692	8.333	8.333	-100.000	-100.000

RESULTADOS		
Meta Anual Equivalente	Color del Semáforo	Observaciones
0.000	ROJO	Durante este tercer trimestre, no se obtuvieron resultados debido al cierre de la atención educativa y de los procesos de acreditación por la emergencia sanitaria causada por el COVID-19

José Camilla Reyes Escamilla
 Jefe del Departamento de Estadística
 Elaboró

Licdo. Román Alejandro Valle Can
 Director de Planeación y Seguimiento Operativo.
 Revisó

Licda. María Candelaria Raygoza Alcocer
 Directora General
 Autorizó



INDICADORES

TRIMESTRE			
1	2	3	4

FECHA
15/10/2020

INSTITUCIÓN: 2112107307 - Instituto Estatal para la Educación de Jóvenes y Adultos
PROGRAMA PRESUPUESTARIO: M001 - Gestión y Apoyo Institucional
UNIDAD RESPONSABLE: 1307-3405 - Dirección de Administración y Finanzas
ACTIVIDAD: F.P.C01.A01 - Asistencia a las áreas sustantivas en funciones administrativas, jurídicas, de planeación, relaciones públicas u otras funciones de staff

IDENTIFICACIÓN DEL INDICADOR	
Indicador	C01A01 - Porcentaje del Presupuesto Ejercido destinado a las áreas staff

VARIABLES			
NUMERADOR	Total de Presupuesto Ejercido del Instituto Estatal para la Educación de Jóvenes y Adultos	Unidad de Medida del Numerador	615 - Presupuesto Ejercido ()
DENOMINADOR	Total de Presupuesto Ejercido del Instituto Estatal para la Educación de Jóvenes y Adultos	Unidad de Medida del Denominador	615 - Presupuesto Ejercido ()

METAS												
Año:	Línea Base	Año Meta	Meta Programada en el Año	Tipo de Meta	Comportamiento del Indicador hacia la Meta	Tipo de Método	SemafORIZACIÓN					
							Verde		Amarillo		Rojo	
Valor:	70.905	2020	40.000	ACUMULATIVA	DESCENDENTE	PORCENTAJE	34.000	46.000	46.000	50.000	34.000	50.000

Variable	Calendario Programado												
	Enero	Febrero	Marzo	Abril	Mayo	Junio	Julio	Agosto	Septiembre	Octubre	Noviembre	Diciembre	Total
NUMERADOR	0.000	0.000	6,420,010.000	0.000	0.000	6,420,010.000	0.000	0.000	6,420,010.000	0.000	0.000	6,420,010.000	25,680,040.000
DENOMINADOR	1.000	1.000	16,050,025.000	1.000	1.000	16,050,025.000	1.000	1.000	16,050,025.000	1.000	1.000	16,050,025.000	64,200,100.000

Variable	Calendario Ejecutado												
	Enero	Febrero	Marzo	Abril	Mayo	Junio	Julio	Agosto	Septiembre	Octubre	Noviembre	Diciembre	Total
NUMERADOR	0.000	0.000	5,787,240.980	0.000	0.000	3,198,771.960	0.000	0.000	3,766,243.590	0.000	0.000	0.000	12,752,256.530

Licda. Alba Nelly Beñin Barrios
 Directora de Administración y finanzas

Licdo. Román Alejandro Valle Carr
 Director de Planeación y Seguimiento Operativo.

Licda. María Candelaria Raygoza Alcocer
 Directora General

Elaboró

Revisó

Autorizó



TRIMESTRE			
1	2	3	4

FECHA
15/10/2020

Variable	Calendario Ejecutado												
	Enero	Febrero	Marzo	Abril	Mayo	Junio	Julio	Agosto	Septiembre	Octubre	Noviembre	Diciembre	Total
DENOMINADOR	1,000	1,000	16,050,025.000	1,000	1,000	16,050,025.000	1,000	1,000	11,670,519.990	1,000	1,000	16,050,025.000	43,770,569.990


AVANCES PROGRAMÁTICOS								VARIACIÓN	
Trimestral			Acumulado					Trimestral	
Programado	Ejecutado	Nivel de Cumplimiento	Programado		Ejecutado		Nivel de Cumplimiento	Numerador	Denominador
abs	abs	%	abs	%	abs	%	%	%	%
40,000	32,271	80.679	40,000	100.000	29,134	72.836	72.836	-41.336	-27.287

RESULTADOS		
Meta Anual Equivalente	Color del Semáforo	Observaciones
32,271	ROJO	Las actividades de atención educativa se vieron detenidas por la emergencia sanitaria nacional, por lo que se vió reducida la utilización de recursos en las áreas sustantivas y de apoyo.


 Licda. Alba Nelly Delfín Barrón
 Directora de Administración y finanzas

Elaboró


 Licdo. Román Alejandro Vique Can
 Director de Planeación y Seguimiento Operativo.
 Revisó


 Licda. María Candelina Raygoza Alcocer
 Directora General
 Autorizó

