



COMISION EJECUTIVA DE ATENCION A VICTIMAS DEL ESTADO QUINTANA ROO

Estado de Flujos de Efectivo
Del 01/ene/2019 Al 31/dic/2019

Fecha y hora de Impresión | 22/ene/2020
04:37 p.m.

Usu: eva
Rep: rptEstadoFlujosEfectivo

Concepto	2019	2018
FLUJOS DE EFECTIVO DE LAS ACTIVIDADES DE OPERACIÓN		
ORIGEN	\$21,764,959.42	\$20,484,085.18
IMPUESTOS	\$0.00	\$0.00
CUOTAS Y APORTACIONES DE SEGURIDAD SOCIAL	\$0.00	\$0.00
CONTRIBUCIONES DE MEJORAS	\$0.00	\$0.00
DERECHOS	\$0.00	\$0.00
PRODUCTOS	\$467,341.08	\$103,401.22
APROVECHAMIENTOS	\$0.00	\$0.00
INGRESOS POR VENTA DE BIENES Y PRESTACIÓN DE SERVICIOS	\$0.00	\$0.00
PARTICIPACIONES, APORTACIONES, CONVENIOS, INCENTIVOS DERIVADOS DE LA COLABORACIÓN FISCAL Y FONDOS DISTINTOS DE APORTACIONES	\$0.00	\$0.00
TRANSFERENCIAS, ASIGNACIONES, SUBSIDIOS Y SUBVENCIONES, Y PENSIONES Y JUBILACIONES	\$21,297,618.34	\$20,380,683.96
OTROS ORÍGENES DE OPERACIÓN	\$0.00	\$0.00
APLICACIÓN	\$21,512,368.24	\$19,676,648.03
Servicios Personales	\$13,049,308.13	\$12,923,212.24
Materiales y Suministros	\$608,513.08	\$478,944.90
Servicios Generales	\$4,904,678.66	\$2,358,061.87
Transferencias Internas y Asignaciones al Sector Público	\$0.00	\$0.00
Transferencias al resto del Sector Público	\$0.00	\$0.00
Subsidios y Subvenciones	\$0.00	\$587,600.00
Ayudas Sociales	\$0.00	\$0.00
Pensiones y Jubilaciones	\$0.00	\$0.00
Transferencias a Fideicomisos, Mandatos y Otros Análogos	\$0.00	\$0.00
TRANSFERENCIAS A LA SEGURIDAD SOCIAL	\$0.00	\$0.00
Donativos	\$0.00	\$0.00
Tranferencias al exterior	\$0.00	\$0.00
Participaciones	\$0.00	\$0.00
Aportaciones	\$0.00	\$0.00
Convenios	\$2,949,868.37	\$3,328,829.02
OTRAS APLICACIONES DE OPERACIÓN	\$252,591.18	\$807,437.15
FLUJOS NETOS DE EFECTIVO POR ACTIVIDADES DE OPERACIÓN		
FLUJOS DE EFECTIVO DE LAS ACTIVIDADES DE INVERSIÓN		
ORIGEN	\$0.00	\$0.00
BIENES INMUEBLES, INFRAESTRUCTURA Y CONSTRUCCIONES EN PROCESO	\$0.00	\$0.00
BIENES MUEBLES	\$0.00	\$0.00
OTROS ORIGENES DE INVERSION	\$0.00	\$0.00
APLICACIÓN	\$177,811.99	\$64,759.68
BIENES INMUEBLES, INFRAESTRUCTURA Y CONSTRUCCIONES EN PROCESO	\$0.00	\$0.00
BIENES MUEBLES	\$177,811.99	\$64,759.68
OTRAS APLICACIONES DE INVERSIÓN	\$0.00	\$0.00
FLUJOS NETOS DE EFECTIVO POR ACTIVIDADES DE INVERSIÓN	-\$177,811.99	-\$64,759.68
FLUJO DE EFECTIVO DE LAS ACTIVIDADES DE FINANCIAMIENTO		
ORIGEN	\$0.00	\$0.00
ENDEUDAMIENTO NETO	\$0.00	\$0.00
EXTERNO	\$0.00	\$0.00
INTERNO	\$0.00	\$0.00
EXTERNO	\$0.00	\$0.00
OTROS ORIGENES DE FINANCIAMIENTO	\$0.00	\$0.00
APLICACIÓN	\$0.00	\$0.00
SERVICIOS DE LA DEUDA	\$0.00	\$0.00
INTERNO	\$0.00	\$0.00
EXTERNO	\$0.00	\$0.00
OTRAS APLICACIONES DE FINANCIAMIENTO	\$0.00	\$0.00
FLUJOS NETOS DE EFECTIVO POR ACTIVIDADES DE FINANCIAMIENTO	\$0.00	\$0.00



COMISION EJECUTIVA DE ATENCION A VICTIMAS DEL ESTADO QUINTANA ROO


Estado de Flujos de Efectivo
Del 01/ene/2019 Al 31/dic/2019

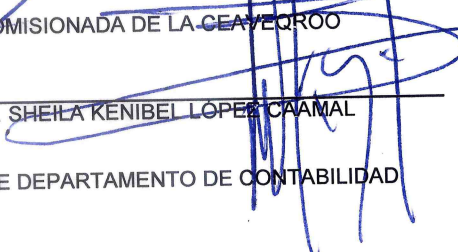
Usu: eva
Rep: rptEstadoFlujosEfectivo

Fecha y hora de Impresión | 22/ene/2020
04:37 p.m.


Concepto	2019	2018
INCREMENTO/DISMINUCIÓN NETA EN EL EFECTIVO Y EQUIVALENTES AL EFECTIVO	\$74,779.19	\$742,677.47
EFFECTIVO Y EQUIVALENTES AL EFECTIVO AL INICIO DEL EJERCICIO	\$1,341,244.70	\$598,567.23
EFFECTIVO Y EQUIVALENTES AL EFECTIVO AL FINAL DEL EJERCICIO	\$1,416,023.89	\$1,341,244.70

"Bajo protesta de decir verdad declaramos que los Estados Financieros y sus notas, son razonablemente correctos y son responsabilidad del emisor".



MTRA. KARLA PATRICIA RIVERO GONZALEZ
COMISIONADA DE LA CEAFE QROO


LIC. SHEILA KENIBEL LOPEZ CAAMAL
JEFA DE DEPARTAMENTO DE CONTABILIDAD



LIC. TAMARA MONTSERRAT MONTES DE OCA
RABINENTOS
DIRECTORA ADMINISTRATIVA