



GOBIERNO DEL ESTADO DE QUINTANA ROO
FORMATO EVALUATORIO PROGRAMÁTICO DEL SIPPRES FESIPPRES-01
INDICADORES

TRIMESTRE			
1	2	3	4

FECHA
06/07/2021

INSTITUCIÓN: 2112107307 - Instituto Estatal para la Educación de Jóvenes y Adultos
PROGRAMA PRESUPUESTARIO: Rezago Educativo
UNIDAD RESPONSABLE: 1307-3302 - Coordinación Regional Operativa
COMPONENTE: F.P.C01 - Personas con Nivel Inicial concluido

IDENTIFICACIÓN DEL INDICADOR	
Indicador	C1 - Porcentaje de personas atendidas que aprueban Nivel Inicial

VARIABLES			
NUMERADOR	Número de personas que concluyen Nivel Inicial en el periodo	Unidad de Medida del Numerador	539 - Persona Acreditada ()
DENOMINADOR	Número promedio de personas atendidas en Nivel Inicial en el periodo t	Unidad de Medida del Denominador	543 - Persona Atendida ()

METAS													
Linea Base	Año Meta	Meta Programada en el Año	Tipo de Meta	Comportamiento del Indicador hacia la Meta	Tipo de Método	Semafización							
						Verde		Amarillo		Rojo			
Año:	2016												
Valor:	50.000	2021	45.585	ACUMULATIVA PARCIAL (NUMERADOR)	ASCENDENTE	PORCENTAJE	38.747	52.422	34.188	38.746	34.188	52.423	

Variable	Calendario Programado												
	Enero	Febrero	Marzo	Abril	Mayo	Junio	Julio	Agosto	Septiembre	Octubre	Noviembre	Diciembre	Total
NUMERADOR	0.000	0.000	92.000	0.000	0.000	231.000	0.000	0.000	370.000	0.000	0.000	231.000	924.000
DENOMINADOR	1.000	1.000	2.027.000	1.000	1.000	2.027.000	1.000	1.000	2.027.000	1.000	1.000	2.027.000	2.027.000


 Licda. Nitzia Juliana Rivera Argüelles
 Coordinadora Regional Operativa


 Licdo. Roman Alejandro
 Director de Planeación y Seguimiento Operativo.


 Licda. María Candelaria Raygoza Alcocer
 Directora General

Elaboró

Revisó

Autorizó



TRIMESTRE			
1	2	3	4

FECHA
06/07/2021

Variable	Calendario Ejecutado												
	Enero	Febrero	Marzo	Abril	Mayo	Junio	Julio	Agosto	Septiembre	Octubre	Noviembre	Diciembre	Total
NUMERADOR	0.000	0.000	25.000	0.000	0.000	92.000	0.000	0.000	0.000	0.000	0.000	0.000	118.000
DENOMINADOR	1.000	1.000	1,968.000	1.000	1.000	1,964.000	1.000	1.000	2,027.000	1.000	1.000	2,027.000	1,966.002

AVANCES PROGRAMÁTICOS								VARIACIÓN	
Trimestral			Acumulado					Trimestral	
Programado	Ejecutado	Nivel de Cumplimiento	Programado		Ejecutado		Nivel de Cumplimiento	Numerador	Denominador
abs	abs	%	abs	%	abs	%	%	%	%
11.396	4.684	41.104	15.935	34.957	6.002	13.167	37.666	-60.173	-3.108

RESULTADOS		
Meta Anual Equivalente	Color del Semáforo	Observaciones
18.737	ROJO	Se implementó la estrategia de jornadas mensuales de presentación de exámenes en línea con protocolos de salud debido al COVID-19, sin embargo, en el nivel inicial los educandos aún no dominan el uso de computadoras por lo que se tuvo poca asistencia a las jornadas.

Licda. Nizia Juliana Rivera Argüelles
 Coordinadora Regional Operativa

Elaboró

Licdo. Román Alejandro Yáñez Ceballos
 Director de Planeación y Seguimiento Operativo.

Licda. María Candelaria Raygoza Alcocer
 Directora General

Autorizó





GOBIERNO DEL ESTADO DE QUINTANA ROO
FORMATO EVALUATORIO PROGRAMÁTICO DEL SIPPRES FESIPPRES-01
INDICADORES

TRIMESTRE			
1	2	3	4

FECHA
06/07/2021

INSTITUCIÓN: 2112107307 - Instituto Estatal para la Educación de Jóvenes y Adultos
PROGRAMA PRESUPUESTARIO: E041 - Rezago Educativo
UNIDAD RESPONSABLE: 1307-3302 - Coordinación Regional Operativa
ACTIVIDAD: F.P.C01.A01 - Inscripción de educandos en Nivel Inicial

IDENTIFICACIÓN DEL INDICADOR	
Indicador	C1A1 - Porcentaje de personas en rezago educativo inscritos en Nivel Inicial respecto a las inscritas en nivel inicial, primaria y secundaria.

VARIABLES			
NUMERADOR	Número de personas de 15 años y más en rezago educativo inscritos en el nivel Inicial en el periodo t	Unidad de Medida del Numerador	556 - Persona Inscrita ()
DENOMINADOR	Número de personas de 15 años y más en rezago educativo inscritos en cualquier nivel en el periodo t	Unidad de Medida del Denominador	556 - Persona Inscrita ()

METAS													
Línea Base	Año Meta	Meta Programada en el Año	Tipo de Meta	Comportamiento del Indicador hacia la Meta	Tipo de Método	Semafización							
						Verde		Amarillo		Rojo			
Año:	2016												
Valor:	28.000	2021	21.928	ACUMULATIVA	ASCENDENTE	PORCENTAJE	18.639	25.218	16.446	18.639	16.446	25.218	

Variable	Calendario Programado												
	Enero	Febrero	Marzo	Abril	Mayo	Junio	Julio	Agosto	Septiembre	Octubre	Noviembre	Diciembre	Total
NUMERADOR	0.000	0.000	110.000	0.000	0.000	275.000	0.000	0.000	443.000	0.000	0.000	275.000	1.103.000
DENOMINADOR	1.000	1.000	502.000	1.000	1.000	1.256.000	1.000	1.000	2.016.000	1.000	1.000	1.256.000	5.030.000

Variable	Calendario Ejecutado												
	Enero	Febrero	Marzo	Abril	Mayo	Junio	Julio	Agosto	Septiembre	Octubre	Noviembre	Diciembre	Total
NUMERADOR	0.000	0.000	68.000	0.000	0.000	303.000	0.000	0.000	0.000	0.000	0.000	0.000	371.000

Licda. Nitzia Juliana Rivera Argüelles
 Coordinadora Regional Operativa

Licda. Román Alejandra Rodríguez
 Directora de Planeación y Seguimiento Operativo.

Licda. María Candelaria Raygoza Alcocer
 Directora General

Elaboró

Revisó

Autorizó



TRIMESTRE			
1	2	3	4

FECHA
06/07/2021

Variable	Calendario Ejecutado												
	Enero	Febrero	Marzo	Abril	Mayo	Junio	Julio	Agosto	Septiembre	Octubre	Noviembre	Diciembre	Total
DENOMINADOR	1.000	1.000	494.000	1.000	1.000	1.781.000	1.000	1.000	2.016.000	1.000	1.000	1.256.000	2.275.000

AVANCES PROGRAMÁTICOS									VARIACIÓN	
Trimestral			Acumulado						Trimestral	
Programado	Ejecutado	Nivel de Cumplimiento	Programado		Ejecutado		Nivel de Cumplimiento	Numerador	Denominador	
abs	abs	%	abs	%	abs	%	%	%	%	
21.895	17.013	77.703	21.900	99.870	16.308	74.368	74.465	10.182	41.799	

RESULTADOS		
Meta Anual Equivalente	Color del Semáforo	Observaciones
17.039	AMARILLO	Con la implementación de jornadas mensuales de acreditación en línea con protocolos de salud debido al COVID-19, se recibieron solicitudes de incorporación en número mayor a lo planeado.

Licda. Mitzia Juliana Rivera Argüelles
 Coordinadora Regional Operativa

Elaboró

Licdo. Román Alvarado Valle Can
 Director de Planeación y Seguimiento Operativo.
 REVISÓ

Licda. María Candelaria Raygoza Alcocer
 Directora General
 Autorizó





GOBIERNO DEL ESTADO DE QUINTANA ROO
FORMATO EVALUATORIO PROGRAMÁTICO DEL SIPPRES FESIPPRES-01
INDICADORES

TRIMESTRE			
1	2	3	4

FECHA
07/07/2021

INSTITUCIÓN: 2112107307 - Instituto Estatal para la Educación de Jóvenes y Adultos
PROGRAMA PRESUPUESTARIO: E041 - Rezago Educativo
UNIDAD RESPONSABLE: 1307-3404 - Dirección de Acreditación y Sistemas
ACTIVIDAD: F.P.C01.A02 - Aplicación de exámenes de Nivel Inicial

IDENTIFICACIÓN DEL INDICADOR	
Indicador	C1A2 - Porcentaje de exámenes aprobados en el nivel inicial

VARIABLES			
NUMERADOR	Numero de exámenes de Nivel Inicial aprobados en el periodo t	Unidad de Medida del Numerador	325 - Examen Acreditado (j)
DENOMINADOR	Número de exámenes de Nivel Inicial presentados en el periodo t	Unidad de Medida del Denominador	325 - Examen Aplicado (j)

METAS												
Linea Base		Año Meta	Meta Programada	Tipo de Meta	Comportamiento del Indicador hacia la Meta	Tipo de Método	Semaforización					
Año:	2016		en el Año				Verde	Amarillo	Rojo			
Valor:	70.000	2021	75.000	ACUMULATIVA	ASCENDENTE	PORCENTAJE	63.750	86.250	56.250	63.749	56.249	86.251

Variable	Calendario Programado												
	Enero	Febrero	Marzo	Abril	Mayo	Junio	Julio	Agosto	Septiembre	Octubre	Noviembre	Diciembre	Total
NUMERADOR	0.000	0.000	277.000	0.000	0.000	693.000	0.000	0.000	1.109.000	0.000	0.000	693.000	2.772.000
DENOMINADOR	1.000	1.000	370.000	1.000	1.000	924.000	1.000	1.000	1.478.000	1.000	1.000	924.000	3.696.000

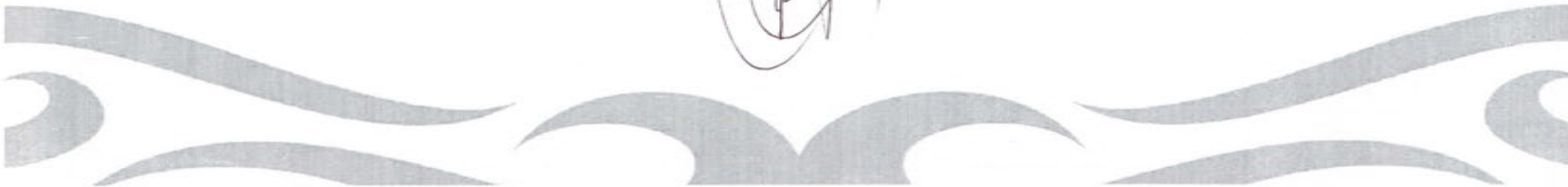
Variable	Calendario Ejecutado												
	Enero	Febrero	Marzo	Abril	Mayo	Junio	Julio	Agosto	Septiembre	Octubre	Noviembre	Diciembre	Total
NUMERADOR	0.000	0.000	75.000	0.000	0.000	485.000	0.000	0.000	0.000	0.000	0.000	0.000	560.000

Alma Isabel Angulo Rojas
 Directora de Acreditación y Sistema

Licda. Román Alejandra Vázquez
 Director de Planeación y Seguimiento Operativo.
 Revisó

Licda. María Guadalupe Sandoval Alcocer
 Directora General
 Autorizó

Elaboró



TRIMESTRE			
1	2	3	4

FECHA
07/07/2021

Variable	Calendario Ejecutado												
	Enero	Febrero	Marzo	Abril	Mayo	Junio	Julio	Agosto	Septiembre	Octubre	Noviembre	Diciembre	Total
DENOMINADOR	1.000	1.000	84.000	1.000	1.000	573.000	1.000	1.000	1.478.000	1.000	1.000	924.000	657.000

AVANCES PROGRAMÁTICOS								VARIACIÓN	
Trimestral			Acumulado					Trimestral	
Programado	Ejecutado	Nivel de Cumplimiento	Programado		Ejecutado		Nivel de Cumplimiento	Numerador	Denominador
abs	abs	%	abs	%	abs	%	%	%	%
75.000	84.642	112.856	74.961	99.948	85.236	113.648	113.706	-30.014	-37.987

RESULTADOS		
Meta Anual Equivalente	Color del Semáforo	Observaciones
84.642	VERDE	Se presentó una mayor dificultad para la localización y asistencia de los educandos a las jornadas de aplicación de exámenes en este nivel ya que un gran numero de las personas en situación de analfabetismo son adultos mayores con más dificultad de movilidad y participación.

Alma Isabel Angulo Rojas
 Directora de Acreditación y Sistema

Licdo. Román Alejandro Valle Cruz
 Director de Planeación y Seguimiento Operativo.

Licda. María Concepción Rodríguez Alcocer
 Directora General

Elaboró

Revisó

Autorizó



TRIMESTRE			
1	2	3	4

FECHA
06/07/2021

INSTITUCIÓN: 2112107307 - Instituto Estatal para la Educación de Jóvenes y Adultos
PROGRAMA PRESUPUESTARIO: Rezago Educativo
UNIDAD RESPONSABLE: 1307-3302 - Coordinación Regional Operativa
COMPONENTE: F.P.C02 - Personas con primaria concluida

IDENTIFICACIÓN DEL INDICADOR	
Indicador	C2 - Porcentaje de personas atendidas que aprueban Nivel Primaria

VARIABLES			
NUMERADOR	Número de personas de 15 años y más en rezago educativo que concluyen nivel primaria en el año t	Unidad de Medida del Numerador	539 - Persona Acreditada ()
DENOMINADOR	Número promedio de personas atendidas en primaria en el año t	Unidad de Medida del Denominador	543 - Persona Atendida ()

METAS												
Linea Base		Año Meta	Meta Programada en el Año	Tipo de Meta	Comportamiento del Indicador hacia la Meta	Tipo de Método	Semafización					
Año:	2016						Verde		Amarillo		Rojo	
Valor:	58.000	2021	50.379	ACUMULATIVA PARCIAL (NUMERADOR)	ASCENDENTE	PORCENTAJE	42.822	57.935	37.784	42.821	37.783	57.936

Variable	Calendario Programado												
	Enero	Febrero	Marzo	Abril	Mayo	Junio	Julio	Agosto	Septiembre	Octubre	Noviembre	Diciembre	Total
NUMERADOR	0.000	0.000	126.000	0.000	0.000	316.000	0.000	0.000	506.000	0.000	0.000	316.000	1.264.000
DENOMINADOR	1.000	1.000	2.509.000	1.000	1.000	2.509.000	1.000	1.000	2.509.000	1.000	1.000	2.509.000	2.509.000

Licda. Nitzia Juliana Rivera Argüelles
 Coordinadora Regional Operativa

Licdo. Román Amador Valle Can
 Director de Planeación y Seguimiento Operativo.
 REVISÓ

Licda. María Candelaria Raygoza Alcocer
 Directora General
 Autorizó

Elaboró



TRIMESTRE			
1	2	3	4

FECHA
06/07/2021

Variable	Calendario Ejecutado												Total
	Enero	Febrero	Marzo	Abril	Mayo	Junio	Julio	Agosto	Septiembre	Octubre	Noviembre	Diciembre	
NUMERADOR	0.000	0.000	48.000	0.000	0.000	315.000	0.000	0.000	0.000	0.000	0.000	0.000	363.000
DENOMINADOR	1.000	1.000	2.464.000	1.000	1.000	2.753.000	1.000	1.000	2.509.000	1.000	1.000	2.509.000	2.616.505

AVANCES PROGRAMÁTICOS								VARIACIÓN	
Trimestral			Acumulado					Trimestral	
Programado	Ejecutado	Nivel de Cumplimiento	Programado		Ejecutado		Nivel de Cumplimiento	Numerador	Denominador
abs	abs	%	abs	%	abs	%	%	%	%
12.595	11.442	90.849	17.617	34.968	13.873	27.538	78.752	-0.316	9.725

RESULTADOS		
Meta Anual Equivalente	Color del Semáforo	Observaciones
45.768	VERDE	A pesar de que aún no iniciamos con la atención presencial, se implementó la estrategia de jornadas mensuales de acreditación en línea con protocolos de salud debido al COVID-19, como resultado se obtuvieron logros mayores de lo planeado.

Licda. Nizia Juliana Rivera Argüelles
 Coordinadora Regional Operativa
 Elaboró

Licdo. Román Alejandro Malesán
 Director de Planeación y Seguimiento Operativo.
 Revisó

Licda. María Candelaria Raygoza Alcocer
 Directora General
 Autorizó





GOBIERNO DEL ESTADO DE QUINTANA ROO
FORMATO EVALUATORIO PROGRAMÁTICO DEL SIPPRES FESIPPRES-01
INDICADORES

TRIMESTRE			
1	2	3	4

FECHA
06/07/2021

INSTITUCIÓN: 2112107307 - Instituto Estatal para la Educación de Jóvenes y Adultos
PROGRAMA PRESUPUESTARIO: E041 - Rezago Educativo
UNIDAD RESPONSABLE: 1307-3302 - Coordinación Regional Operativa
ACTIVIDAD: F.P.C02.A01 - Inscripción de educandos en primaria

IDENTIFICACIÓN DEL INDICADOR	
Indicador	C2A01 - Porcentaje de personas en rezago educativo inscritos en Nivel primaria respecto a las inscritas en nivel inicial, primaria y secundaria.

VARIABLES			
NUMERADOR	Número de personas de 15 años y más en rezago educativo inscritos en el nivel primaria en el año t	Unidad de Medida del Numerador	556 - Persona Inscrita ()
DENOMINADOR	Número de personas de 15 años y más en rezago educativo inscritos en cualquier nivel en el año t	Unidad de Medida del Denominador	556 - Persona Inscrita ()

METAS											
Línea Base	Año Meta	Meta Programada en el Año	Tipo de Meta	Comportamiento del Indicador hacia la Meta	Tipo de Método	SemafORIZACIÓN					
						Verde	Amarillo	Rojo			
Año: 2016	2021	24.751	ACUMULATIVA	ASCENDENTE	PORCENTAJE	21.039	28.464	18.564	21.039	18.563	28.464
Valor:	28.000										

Variable	Calendario Programado												
	Enero	Febrero	Marzo	Abril	Mayo	Junio	Julio	Agosto	Septiembre	Octubre	Noviembre	Diciembre	Total
NUMERADOR	0.000	0.000	124.000	0.000	0.000	311.000	0.000	0.000	499.000	0.000	0.000	311.000	1,245.000
DENOMINADOR	1.000	1.000	502.000	1.000	1.000	1,256.000	1.000	1.000	2,016.000	1.000	1.000	1,256.000	5,030.000

Variable	Calendario Ejecutado												
	Enero	Febrero	Marzo	Abril	Mayo	Junio	Julio	Agosto	Septiembre	Octubre	Noviembre	Diciembre	Total
NUMERADOR	0.000	0.000	91.000	0.000	0.000	353.000	0.000	0.000	0.000	0.000	0.000	0.000	444.000

Lidia Nitzia Juliana Rivera Argüelles
 Coordinadora Regional Operativa

Licdo. Roman Alejandro Villacón
 Director de Planeación y Seguimiento Operativo.

Lidia María Candelaria Raygoza Alcocer
 Directora General
 Autorizó

Elaboró



TRIMESTRE			
1	2	3	4

FECHA
06/07/2021

Variable	Calendario Ejecutado												
	Enero	Febrero	Marzo	Abril	Mayo	Junio	Julio	Agosto	Septiembre	Octubre	Noviembre	Diciembre	Total
DENOMINADOR	1.000	1.000	494.000	1.000	1.000	1.781.000	1.000	1.000	2.016.000	1.000	1.000	1.256.000	2.275.000

AVANCES PROGRAMATICOS								VARIACION	
Trimestral			Acumulado					Trimestral	
Programado	Ejecutado	Nivel de Cumplimiento	Programado		Ejecutado		Nivel de Cumplimiento	Numerador	Denominador
abs	abs	%	abs	%	abs	%	%	%	%
24.761	19.820	80.046	24.744	99.970	19.516	78.850	78.874	13.505	41.799

RESULTADOS		
Meta Anual Equivalente	Color del Semáforo	Observaciones
19.813	AMARILLO	Con la implementación de jornadas mensuales de acreditación en línea con protocolos de salud debido al COVID-19, se recibieron solicitudes de incorporación en número mayor a lo planeado.

Licda. Mitzia Julianna Rivera Argüelles
 Coordinadora Regional Operativa
 Elaboró

Licdo. Román Alejandro Salas Pan
 Director de Planeación y Seguimiento Operativo.
 Revisó

Licda. María Candelaria Rangel Alcocer
 Directora General
 Autorizó





GOBIERNO DEL ESTADO DE QUINTANA ROO
FORMATO EVALUATORIO PROGRAMÁTICO DEL SIPPRES FESIPPRES-01
INDICADORES

TRIMESTRE			
1	2	3	4

FECHA
07/07/2021

INSTITUCIÓN: 2112107307 - Instituto Estatal para la Educación de Jóvenes y Adultos
PROGRAMA PRESUPUESTARIO: E041 - Rezago Educativo
UNIDAD RESPONSABLE: 1307-3404 - Dirección de Acreditación y Sistemas
ACTIVIDAD: F.P.C02.A02 - Aplicación de exámenes de Nivel Primaria

IDENTIFICACIÓN DEL INDICADOR	
Indicador	C2A02 - Porcentaje de exámenes aprobados en el nivel de primaria

VARIABLES			
NUMERADOR	Número de exámenes de nivel primaria aprobados en el periodo t	Unidad de Medida del Numerador	325 - Examen Acreditado ()
DENOMINADOR	Número de exámenes de nivel primaria presentados en el periodo t	Unidad de Medida del Denominador	326 - Examen Aplicado ()

METAS												
Linea Base		Año Meta	Meta Programada en el Año	Tipo de Meta	Comportamiento del Indicador hacia la Meta	Tipo de Método	Semaforización					
Año:	2016						Verde	Amarillo	Rojo			
Valor:	72.000	2021	75.004	ACUMULATIVA	ASCENDENTE	PORCENTAJE	63.753	86.254	56.253	63.752	56.252	86.255

Variable	Calendario Programado												
	Enero	Febrero	Marzo	Abril	Mayo	Junio	Julio	Agosto	Septiembre	Octubre	Noviembre	Diciembre	Total
NUMERADOR	0.000	0.000	506.000	0.000	0.000	1.264.000	0.000	0.000	2.022.000	0.000	0.000	1.264.000	5.056.000
DENOMINADOR	1.000	1.000	674.000	1.000	1.000	1.685.000	1.000	1.000	2.697.000	1.000	1.000	1.685.000	6.741.000

Variable	Calendario Ejecutado												
	Enero	Febrero	Marzo	Abril	Mayo	Junio	Julio	Agosto	Septiembre	Octubre	Noviembre	Diciembre	Total
NUMERADOR	0.000	0.000	429.000	0.000	0.000	2.055.000	0.000	0.000	0.000	0.000	0.000	0.000	2.484.000

Alma Isabel Angulo Rojas
 Directora de Acreditación y Sistema

Licdo. Roman Alejandro Valle Carr
 Director de Planeación y Seguimiento Operativo.

Licda. Maria Candelaria Rivasza Alcocer
 Directora General

Elaboró

Revisó

Autorizó





GOBIERNO DEL ESTADO DE QUINTANA ROO
 FORMATO EVALUATORIO PROGRAMÁTICO DEL SIPPRES FESIPPRES-01
 INDICADORES

TRIMESTRE			
1	2	3	4

FECHA
07/07/2021

Variable	Calendario Ejecutado												
	Enero	Febrero	Marzo	Abril	Mayo	Junio	Julio	Agosto	Septiembre	Octubre	Noviembre	Diciembre	Total
DENOMINADOR	1.000	1.000	564.000	1.000	1.000	2.615.000	1.000	1.000	2.697.000	1.000	1.000	1.685.000	3.179.000

AVANCES PROGRAMÁTICOS								VARIACION	
Trimestral			Acumulado					Trimestral	
Programado	Ejecutado	Nivel de Cumplimiento	Programado		Ejecutado		Nivel de Cumplimiento	Numerador	Denominador
abs	abs	%	abs	%	abs	%	%	%	%
75.015	78.585	104.759	75.032	100.037	78.138	104.179	104.140	62.579	55.193

RESULTADOS		
Meta Anual Equivalente	Color del Semáforo	Observaciones
78.573	VERDE	Los resultados obtenidos en este nivel rebasaron la expectativa planeada, ya que las jornadas de aplicación de exámenes empezaron hasta el mes de marzo, debido a restricciones por la emergencia sanitaria nacional por COVID-19, elevandose la demanda durante el segundo trimestre.

Alma Isabel Angulo Rojas

Directora de Acreditación y Sistema

Elaboró

Licdo. Román Mejía Martínez

Director de Planeación y Seguimiento Operativo.

Revisó

Licda. María Candelaria Paygorza Alcocer

Directora General

Autorizó





GOBIERNO DEL ESTADO DE QUINTANA ROO
FORMATO EVALUATORIO PROGRAMÁTICO DEL SIPPRES FESIPPRES-01
INDICADORES

TRIMESTRE			
1	2	3	4

FECHA
06/07/2021

INSTITUCIÓN: 2112107307 - Instituto Estatal para la Educación de Jóvenes y Adultos
PROGRAMA PRESUPUESTARIO: Rezago Educativo
UNIDAD RESPONSABLE: 1307-3302 - Coordinación Regional Operativa
COMPONENTE: F.P.C03 - Personas con secundaria concluida

IDENTIFICACIÓN DEL INDICADOR	
Indicador	C3 - Porcentaje de Personas atendidas que aprueban el nivel educativo de secundaria

VARIABLES			
NUMERADOR	Número de personas que concluyen nivel secundaria en el año t	Unidad de Medida del Numerador	539 - Persona Acreditada ()
DENOMINADOR	Número promedio de personas atendidas en secundaria en el año t	Unidad de Medida del Denominador	543 - Persona Atendida ()

METAS											
Linea Base	Año Meta	Meta Programada en el Año	Tipo de Meta	Comportamiento del Indicador hacia la Meta	Tipo de Método	Semaforización					
						Verde		Amarillo		Rojo	
Año: 2016	2021	50.361	ACUMULATIVA PARCIAL (NUMERADOR)	ASCENDENTE	PORCENTAJE	42.807	57.915	37.771	42.806	37.770	57.916
Valor:	77.000										

Variable	Calendario Programado												
	Enero	Febrero	Marzo	Abril	Mayo	Junio	Julio	Agosto	Septiembre	Octubre	Noviembre	Diciembre	Total
NUMERADOR	0.000	0.000	272.000	0.000	0.000	680.000	0.000	0.000	1,089.000	0.000	0.000	680.000	2,721.000
DENOMINADOR	1.000	1.000	5,403.000	1.000	1.000	5,403.000	1.000	1.000	5,403.000	1.000	1.000	5,403.000	5,403.000

Licda. Nitzia Juliana Rivera Argüelles
 Coordinadora Regional Operativa

Licdo. Román Alejandro Nalle Cap
 Director de Planeación y Seguimiento Operativo.

Licda. María Candelaria Raygoza Alcocer
 Directora General

Elaboró

Autorizó



TRIMESTRE			
1	2	3	4

FECHA
06/07/2021

Variable	Calendario Ejecutado												
	Enero	Febrero	Marzo	Abril	Mayo	Junio	Julio	Agosto	Septiembre	Octubre	Noviembre	Diciembre	Total
NUMERADOR	0.000	0.000	131.000	0.000	0.000	732.000	0.000	0.000	0.000	0.000	0.000	0.000	863.000
DENOMINADOR	1.000	1.000	5,506.000	1.000	1.000	6,133.000	1.000	1.000	5,403.000	1.000	1.000	5,403.000	5,836.388

AVANCES PROGRAMÁTICOS								VARIACIÓN	
Trimestral			Acumulado					Trimestral	
Programado	Ejecutado	Nivel de Cumplimiento	Programado		Ejecutado		Nivel de Cumplimiento	Numerador	Denominador
abs	abs	%	abs	%	abs	%	%	%	%
12.586	11.935	94.834	17.620	34.987	14.787	29.361	83.920	7.647	13.511

RESULTADOS		
Meta Anual Equivalente	Color del Semáforo	Observaciones
47.759	VERDE	A pesar de que aún no iniciamos con la atención presencial, se implementó la estrategia de jornadas mensuales de acreditación en línea con protocolos de salud debido al COVID-19, como resultado se obtuvieron logros mayores de lo planeado.

Licda. Nidia Yuliana Rivera Argüelles
 Coordinadora Regional Operativa
 Elaboró

Licdo. Roman Alejandro Valle Can
 Director de Planeación y Seguimiento Operativo.
 Revisó

Licda. María Candelaria Raygoza Alcoser
 Directora General
 Autorizó



TRIMESTRE			
1	2	3	4

FECHA
06/07/2021

INSTITUCIÓN: 2112107307 - Instituto Estatal para la Educación de Jóvenes y Adultos
PROGRAMA PRESUPUESTARIO: E041 - Rezago Educativo
UNIDAD RESPONSABLE: 1307-3302 - Coordinación Regional Operativa
ACTIVIDAD: F.P.C03.A01 - Inscripción de educandos en secundaria

IDENTIFICACIÓN DEL INDICADOR	
Indicador	C3A01 - Porcentaje de personas en rezago educativo inscritas en el nivel de secundaria respecto a las inscritas en nivel inicial, primaria y secundaria.

VARIABLES			
NUMERADOR	Número de personas de 15 años y más en rezago educativo inscritos en el nivel secundaria en el año t	Unidad de Medida del Numerador	556 - Persona Inscrita ()
DENOMINADOR	Número de personas de 15 años y más en rezago educativo inscritos en cualquier nivel en el año t	Unidad de Medida del Denominador	556 - Persona Inscrita ()

METAS												
Linea Base	Año Meta	Meta Programada en el Año	Tipo de Meta	Comportamiento del Indicador hacia la Meta	Tipo de Método	Semaforización						
						Verde		Amarillo		Rojo		
Año: 2017												
Valor:	54.580	2021	53.320	ACUMULATIVA	ASCENDENTE	PORCENTAJE	45.322	61.318	39.990	45.322	39.990	61.319

Variable	Calendario Programado												
	Enero	Febrero	Marzo	Abril	Mayo	Junio	Julio	Agosto	Septiembre	Octubre	Noviembre	Diciembre	Total
NUMERADOR	0.000	0.000	268.000	0.000	0.000	670.000	0.000	0.000	1.074.000	0.000	0.000	670.000	2.682.000
DENOMINADOR	1.000	1.000	502.000	1.000	1.000	1.256.000	1.000	1.000	2.016.000	1.000	1.000	1.256.000	5.030.000

Variable	Calendario Ejecutado												
	Enero	Febrero	Marzo	Abril	Mayo	Junio	Julio	Agosto	Septiembre	Octubre	Noviembre	Diciembre	Total
NUMERADOR	0.000	0.000	335.000	0.000	0.000	1.125.000	0.000	0.000	0.000	0.000	0.000	0.000	1.460.000

Licda. Nitzia Julianna Rivera Argüelles
 Coordinadora Regional Operativa

Licdo. Román Alejandro Valle Cárdenas
 Director de Planeación y Seguimiento Operativo.

Licda. María Candelaria Raygoza Alcocer
 Directora General

Elaboró

Autorizó



TRIMESTRE			
1	2	3	4

FECHA
06/07/2021

Variable	Calendario Ejecutado												
	Enero	Febrero	Marzo	Abril	Mayo	Junio	Julio	Agosto	Septiembre	Octubre	Noviembre	Diciembre	Total
DENOMINADOR	1.000	1.000	494.000	1.000	1.000	1.781.000	1.000	1.000	2.016.000	1.000	1.000	1.256.000	2.275.000

AVANCES PROGRAMATICOS								VARIACION	
Trimestral			Acumulado					Trimestral	
Programado	Ejecutado	Nivel de Cumplimiento	Programado		Ejecutado		Nivel de Cumplimiento	Numerador	Denominador
abs	abs	%	abs	%	abs	%	%	%	%
53.344	63.167	118.414	53.356	100.068	64.176	120.360	120.278	67.910	41.799

RESULTADOS		
Meta Anual Equivalente	Color del Semáforo	Observaciones
63.138	ROJO	Con la implementación de jornadas mensuales de acreditación en línea con protocolos de salud debido al COVID-19, se recibieron solicitudes de incorporación en número mayor a lo planeado.

Licda. Mizia Juliana Rivera Argüelles
 Coordinadora Regional Operativa
 Elaboró

Licdo. Román Alejandro Muñoz
 Director de Planeación y Seguimiento Operativo.
 Revisó

Licda. María Candelaria Raygoza Arceber
 Directora General
 Autorizó





GOBIERNO DEL ESTADO DE QUINTANA ROO
FORMATO EVALUATORIO PROGRAMÁTICO DEL SIPPRES FESIPPRES-01
INDICADORES

TRIMESTRE			
1	2	3	4

FECHA
07/07/2021

INSTITUCIÓN: 2112107307 - Instituto Estatal para la Educación de Jóvenes y Adultos
PROGRAMA PRESUPUESTARIO: E041 - Rezago Educativo
UNIDAD RESPONSABLE: 1307-3404 - Dirección de Acreditación y Sistemas
ACTIVIDAD: F.P.C03.A02 - Aplicación de exámenes de secundaria

IDENTIFICACIÓN DEL INDICADOR	
Indicador	C3A02 - Porcentaje de exámenes aprobados en el nivel de secundaria

VARIABLES			
NUMERADOR	Número de exámenes de nivel secundaria aprobados en el período t	Unidad de Medida del Numerador	325 - Examen Acreditado ()
DENOMINADOR	Número de exámenes de nivel secundaria presentados en el período t	Unidad de Medida del Denominador	326 - Examen Aplicado ()

METAS												
Linea Base		Año Meta	Meta Programada en el Año	Tipo de Meta	Comportamiento del Indicador hacia la Meta	Tipo de Método	Semafización					
Año:	2016						Verde	Amarillo	Rojo			
Valor:	74.000	2021	75.005	ACUMULATIVA	ASCENDENTE	PORCENTAJE	63.754	86.255	56.253	63.753	56.253	86.256

Variable	Calendario Programado												
	Enero	Febrero	Marzo	Abril	Mayo	Junio	Julio	Agosto	Septiembre	Octubre	Noviembre	Diciembre	Total
NUMERADOR	0.000	0.000	1,633.000	0.000	0.000	4,082.000	0.000	0.000	6,530.000	0.000	0.000	4,082.000	16,327.000
DENOMINADOR	1.000	1.000	2,177.000	1.000	1.000	5,442.000	1.000	1.000	8,707.000	1.000	1.000	5,442.000	21,768.000

Variable	Calendario Ejecutado												
	Enero	Febrero	Marzo	Abril	Mayo	Junio	Julio	Agosto	Septiembre	Octubre	Noviembre	Diciembre	Total
NUMERADOR	0.000	0.000	668.000	0.000	0.000	2,872.000	0.000	0.000	0.000	0.000	0.000	0.000	3,540.000

Alma Isabel Angulo Rojas
 Directora de Acreditación y Sistema

Licdo. Roman Alejandro Valle
 Director de Planeación y Seguimiento Operativo.

Licda. Maria Sandelana Raygoza Boccer
 Directora General

Elaboró

Revisó

Autorizó





GOBIERNO DEL ESTADO DE QUINTANA ROO
 FORMATO EVALUATORIO PROGRAMÁTICO DEL SIPPRES FESIPPRES-01
 INDICADORES

TRIMESTRE			
1	2	3	4

FECHA
07/07/2021

Variable	Calendario Ejecutado												
	Enero	Febrero	Marzo	Abril	Mayo	Junio	Julio	Agosto	Septiembre	Octubre	Noviembre	Diciembre	Total
DENOMINADOR	1,000	1,000	970,000	1,000	1,000	5,050,000	1,000	1,000	8,707,000	1,000	1,000	5,442,000	6,020,000

AVANCES PROGRAMATICOS								VARIACION	
Trimestral			Acumulado					Trimestral	
Programado	Ejecutado	Nivel de Cumplimiento	Programado		Ejecutado		Nivel de Cumplimiento	Numerador	Denominador
abs	abs	%	abs	%	abs	%	%	%	%
75,009	56,871	75.819	75,010	100.007	58,804	78.401	78.395	-29,642	-7,203

RESULTADOS		
Meta Anual Equivalente	Color del Semáforo	Observaciones
56,868	AMARILLO	A pesar de que hubo una gran participación en las sedes de aplicación, el porcentaje de exámenes acreditados fue mas bajo de lo planeado ya que el nivel secundaria es el que presenta mayor dificultad en sus contenidos y las actividades de asesoría presencial están suspendidas debido a la emergencia sanitaria por el COVID-19.

Alma Isabel Angulo Rojas
 Directora de Acreditación y Sistema

Licdo. Roman Alejandro Villalón
 Director de Planeación y Seguimiento Operativo.

Licda. Maria Candelaria Rivaspoza Nicóler
 Directora General

Elaboró

Revisó

Autorizó





GOBIERNO DEL ESTADO DE QUINTANA ROO
FORMATO EVALUATORIO PROGRAMÁTICO DEL SIPPRES FESIPPRES-01
INDICADORES

TRIMESTRE			
1	2	3	4

FECHA
07/07/2021

INSTITUCIÓN: 2112107307 - Instituto Estatal para la Educación de Jóvenes y Adultos
PROGRAMA PRESUPUESTARIO: E041 - Rezago Educativo
UNIDAD RESPONSABLE: 1307-3404 - Dirección de Acreditación y Sistemas
ACTIVIDAD: F.P.C03.A03 - Otorgamiento de certificados a personas que concluyen nivel primaria o secundaria

IDENTIFICACIÓN DEL INDICADOR	
Indicador	C3A03 - Porcentaje de personas certificadas que concluyen nivel primaria o secundaria

VARIABLES			
NUMERADOR	Número de personas certificadas del nivel primaria + Número de personas certificadas del nivel secundaria en el periodo t	Unidad de Medida del Numerador	546 - Persona Certificada ()
DENOMINADOR	Número de personas que concluyen nivel primaria + Número de personas que concluyen nivel secundaria en el periodo t	Unidad de Medida del Denominador	539 - Persona Acreditada ()

METAS												
Linea Base	Año Meta	Meta Programada en el Año	Tipo de Meta	Comportamiento del Indicador hacia la Meta	Tipo de Método	Semafización						
						Verde		Amarillo		Rojo		
Año:	2016											
Valor:	70.000	2021	80.000	ACUMULATIVA	ASCENDENTE	PORCENTAJE	68.000	92.000	60.000	67.999	59.999	92.001

Variable	Calendario Programado												
	Enero	Febrero	Marzo	Abril	Mayo	Junio	Julio	Agosto	Septiembre	Octubre	Noviembre	Diciembre	Total
NUMERADOR	0.000	0.000	319.000	0.000	0.000	797.000	0.000	0.000	1.275.000	0.000	0.000	797.000	3.188.000
DENOMINADOR	1.000	1.000	398.000	1.000	1.000	996.000	1.000	1.000	1.595.000	1.000	1.000	996.000	3.985.000

Variable	Calendario Ejecutado												
	Enero	Febrero	Marzo	Abril	Mayo	Junio	Julio	Agosto	Septiembre	Octubre	Noviembre	Diciembre	Total
NUMERADOR	0.000	0.000	106.000	0.000	0.000	951.000	0.000	0.000	0.000	0.000	0.000	0.000	1.057.000

Alma Isabel Angulo Rojas
 Directora de Acreditación y Sistema

Licdo. Román Alejandro Valle
 Director de Planeación y Seguimiento Operativo.
 Revisó

Licda. María Candelaria Raygoza Alpoer
 Directora General
 Autorizó

Elaboró





GOBIERNO DEL ESTADO DE QUINTANA ROO
 FORMATO EVALUATORIO PROGRAMÁTICO DEL SIPPRES FESIPPRES-01
 INDICADORES

TRIMESTRE			
1	2	3	4

FECHA
07/07/2021

Variable	Calendario Ejecutado												
	Enero	Febrero	Marzo	Abril	Mayo	Junio	Julio	Agosto	Septiembre	Octubre	Noviembre	Diciembre	Total
DENOMINADOR	1.000	1.000	179.000	1.000	1.000	1.047.000	1.000	1.000	1.595.000	1.000	1.000	996.000	1.226.000

AVANCES PROGRAMÁTICOS								VARIACIÓN	
Trimestral			Acumulado					Trimestral	
Programado	Ejecutado	Nivel de Cumplimiento	Programado		Ejecutado		Nivel de Cumplimiento	Numerador	Denominador
abs	abs	%	abs	%	abs	%	%	%	%
80.020	90.831	113.510	80.057	100.072	86.215	107.769	107.692	19.322	5.120

RESULTADOS		
Meta Anual Equivalente	Color del Semáforo	Observaciones
90.808	VERDE	Se obtuvo un mayor número de conclusiones de nivel ya que la estrategia de aplicación de exámenes fue enfocada a educandos a los que les faltaban pocos módulos educativos por acreditar.

Alma Isabel Angulo Rojas
 Directora de Acreditación y Sistema

Licdo. Román Alejandro...
 Director de Planeación y Seguimiento Operativo.

Licda. María Candelina...
 Directora General

Elaboró

Revisó

Autorizó





GOBIERNO DEL ESTADO DE QUINTANA ROO
FORMATO EVALUATORIO PROGRAMÁTICO DEL SIPPRES FESIPPRES-01
INDICADORES

TRIMESTRE			
1	2	3	4

FECHA
07/07/2021

INSTITUCIÓN: 2112107307 - Instituto Estatal para la Educación de Jóvenes y Adultos
PROGRAMA PRESUPUESTARIO: E041 - Rezago Educativo
UNIDAD RESPONSABLE: 1307-3403 - Dirección de Servicios Educativos
ACTIVIDAD: F.P.C03.A04 - Capacitación de asesores

IDENTIFICACIÓN DEL INDICADOR	
Indicador	C3A04 - Porcentaje de asesores que reciben formación inicial o actualización

VARIABLES			
NUMERADOR	Numero de asesores capacitados en el periodo t	Unidad de Medida del Numerador	85 - Asesor Capacitado ()
DENOMINADOR	Número de asesores activos en el periodo t	Unidad de Medida del Denominador	84 - Asesor ()

METAS											
Linea Base	Año Meta	Meta Programada en el Año	Tipo de Meta	Comportamiento del Indicador hacia la Meta	Tipo de Método	Semaforización					
						Verde		Amarillo		Rojo	
Año: 2016	2021	29.412	ACUMULATIVA PARCIAL (NUMERADOR)	ASCENDENTE	PORCENTAJE	25.000	33.824	22.059	25.000	22.059	33.824
Valor:	71.000										

Variable	Calendario Programado												
	Enero	Febrero	Marzo	Abril	Mayo	Junio	Julio	Agosto	Septiembre	Octubre	Noviembre	Diciembre	Total
NUMERADOR	0.000	0.000	0.000	0.000	0.000	100.000	0.000	0.000	0.000	0.000	0.000	100.000	200.000
DENOMINADOR	1.000	1.000	1.000	1.000	1.000	680.000	1.000	1.000	1.000	1.000	1.000	680.000	680.000


 Licdo. Moisés Francisco Saucedo Flores
 Director de la Dirección de Servicios Educativos


 Licdo. Román Alejandro Vela Ben
 Director de Planeación y Seguimiento Operativo.


 Licda. María Candelina Plascencia Alcover
 Directora General

Elaboró

Autorizó





GOBIERNO DEL ESTADO DE QUINTANA ROO
 FORMATO EVALUATORIO PROGRAMÁTICO DEL SIPPRES FESIPPRES-01
 INDICADORES

TRIMESTRE			
1	2	3	4

FECHA
07/07/2021

Variable	Calendario Ejecutado												
	Enero	Febrero	Marzo	Abril	Mayo	Junio	Julio	Agosto	Septiembre	Octubre	Noviembre	Diciembre	Total
NUMERADOR	0.000	0.000	0.000	0.000	0.000	192.000	0.000	0.000	0.000	0.000	0.000	0.000	192.000
DENOMINADOR	1.000	1.000	1.000	1.000	1.000	575.000	1.000	1.000	1.000	1.000	1.000	680.000	575.000

AVANCES PROGRAMÁTICOS								VARIACIÓN	
Trimestral			Acumulado					Trimestral	
Programado	Ejecutado	Nivel de Cumplimiento	Programado		Ejecutado		Nivel de Cumplimiento	Numerador	Denominador
abs	abs	%	abs	%	abs	%	%	%	%
14,706	33,391	227.061	14,706	50.000	33,391	113.530	227.061	92.000	-15.441

RESULTADOS		
Meta Anual Equivalente	Color del Semáforo	Observaciones
66,783	ROJO	Se superó la meta debido a que a los asesores se les ha capacitado en la modalidad a distancia, motivo por el cual la participación ha sido mas activa.


 Licdo. Mozart Francisco Saucedo Flores
 Director de la Dirección de Servicios Educativos


 Licdo. Roberto Alejandro Valle Carr
 Director de Planeación y Seguimiento Operativo.
 Revisó


 Licda. María Guadalupe Ruyapza Mocer
 Directora General
 Autorizó

Elaboró





GOBIERNO DEL ESTADO DE QUINTANA ROO
FORMATO EVALUATORIO PROGRAMÁTICO DEL SIPPRES FESIPPRES-02
BENEFICIARIOS

TRIMESTRE			
1	2	3	4

FECHA
06/07/2021

INSTITUCIÓN: 2112107307 - Instituto Estatal para la Educación de Jóvenes y Adultos
PROGRAMA PRESUPUESTARIO: Rezago Educativo
UNIDAD RESPONSABLE: 1307-3302 - Coordinación Regional Operativa
COMPONENTE: F.P.C01 - Personas con Nivel Inicial concluido
POBLACIÓN OBJETIVO/ÁREA DE ENFOQUE: Personas de 15 años o más que no han concluido su educación básica en el estado

BENEFICIARIOS	
Tipo de Beneficiarios	17 - Persona

Beneficiarios	Calendario de Beneficiarios (Programado)												
	Primer Trimestre			Segundo Trimestre			Tercer Trimestre			Cuarto Trimestre			Anual
	Enero	Febrero	Marzo	Abril	Mayo	Junio	Julio	Agosto	Septiembre	Octubre	Noviembre	Diciembre	Total
Hombres	0	0	0	0	0	0	0	0	0	0	0	0	0
Mujeres	0	0	0	0	0	0	0	0	0	0	0	0	0
Grupos Prioritarios	0	0	92	0	0	231	0	0	370	0	0	231	924
Total por Mes	0	0	92	0	0	231	0	0	370	0	0	231	924

Beneficiarios	Calendario de Beneficiarios (Ejecutado)												
	Primer Trimestre			Segundo Trimestre			Tercer Trimestre			Cuarto Trimestre			Anual
	Enero	Febrero	Marzo	Abril	Mayo	Junio	Julio	Agosto	Septiembre	Octubre	Noviembre	Diciembre	Total
Hombres	0	0	0	0	0	0	0	0	0	0	0	0	0
Mujeres	0	0	0	0	0	0	0	0	0	0	0	0	0
Grupos Prioritarios	0	0	26	0	0	92	0	0	0	0	0	0	118
Total por Mes	0	0	26	0	0	92	0	0	0	0	0	0	118

Licda. Nitzia Juliana Rivera Argüelles
 Coordinadora Regional Operativa

Licda. Roberlan Alejandro Valle Cruz
 Director de Planeación y Seguimiento Operativo.
 Revisó

Licda. María Candelaria Ramosza Alcocer
 Directora General
 Autorizó

Elaboró






GOBIERNO DEL ESTADO DE QUINTANA ROO
 FORMATO EVALUATORIO PROGRAMÁTICO DEL SIPPRES FESIPPRES-02
 BENEFICIARIOS

TRIMESTRE			
1	2	3	4

FECHA
06/07/2021

AVANCE BENEFICIARIOS							
Beneficiarios	Trimestral			Acumulado			Observaciones
	Programado	Ejecutado	Variación	Programado	Ejecutado	Variación	
Hombres	0	0	0	0	0	0	
Mujeres	0	0	0	0	0	0	
Prioritarios	231	92	-139	323	118	-205	Se implementó la estrategia de jornadas mensuales de presentación de exámenes en línea con protocolos de salud debido al COVID-19, sin embargo, en el nivel inicial los educandos aún no dominan el uso de computadoras por lo que se tuvo poca asistencia a las jornadas.
Total	231	92	-139	323	118	-205	


 Licda. Nizia Julieta Rivera Argüelles
 Coordinadora Regional Operativa
 Elaboró


 Ldo. Román Alejandro Vales Ballester
 Director de Planeación y Seguimiento Operativo.
 Revisó


 Licda. María Candelaria Raygoza Alcocer
 Directora General
 Autorizó





GOBIERNO DEL ESTADO DE QUINTANA ROO
FORMATO EVALUATORIO PROGRAMÁTICO DEL SIPPRES FESIPPRES-02
BENEFICIARIOS

TRIMESTRE			
1	2	3	4

FECHA
06/07/2021

INSTITUCIÓN: 2112107307 - Instituto Estatal para la Educación de Jóvenes y Adultos
PROGRAMA PRESUPUESTARIO: Rezago Educativo
UNIDAD RESPONSABLE: 1307-3302 - Coordinación Regional Operativa
COMPONENTE: F.P.C02 - Personas con primaria concluida
POBLACIÓN OBJETIVO/ÁREA DE ENFOQUE: Personas de 15 años o más que no han concluido su educación básica en el estado

BENEFICIARIOS	
Tipo de Beneficiarios	17 - Persona

Beneficiarios	Calendario de Beneficiarios (Programado)												
	Primer Trimestre			Segundo Trimestre			Tercer Trimestre			Cuarto Trimestre			Anual
	Enero	Febrero	Marzo	Abril	Mayo	Junio	Julio	Agosto	Septiembre	Octubre	Noviembre	Diciembre	Total
Hombres	0	0	0	0	0	0	0	0	0	0	0	0	0
Mujeres	0	0	0	0	0	0	0	0	0	0	0	0	0
Grupos Prioritarios	0	0	126	0	0	316	0	0	506	0	0	316	1,264
Total por Mes	0	0	126	0	0	316	0	0	506	0	0	316	1,264

Beneficiarios	Calendario de Beneficiarios (Ejecutado)												
	Primer Trimestre			Segundo Trimestre			Tercer Trimestre			Cuarto Trimestre			Anual
	Enero	Febrero	Marzo	Abril	Mayo	Junio	Julio	Agosto	Septiembre	Octubre	Noviembre	Diciembre	Total
Hombres	0	0	0	0	0	0	0	0	0	0	0	0	0
Mujeres	0	0	0	0	0	0	0	0	0	0	0	0	0
Grupos Prioritarios	0	0	48	0	0	315	0	0	0	0	0	0	363
Total por Mes	0	0	48	0	0	315	0	0	0	0	0	0	363

Lidia Nitza Julianna Rivera Argüelles
 Coordinadora Regional Operativa

Licda. Roman Alejandro Valle Carr
 Director de Planeación y Seguimiento Operativo.

Lidia Maria Candelaria Raygoza Alcocer
 Directora General

Elaboró

Autorizó



TRIMESTRE			
1	2	3	4

FECHA
06/07/2021

AVANCE BENEFICIARIOS							Observaciones
Beneficiarios	Trimestral			Acumulado			
	Programado	Ejecutado	Variación	Programado	Ejecutado	Variación	
Hombres	0	0	0	0	0	0	
Mujeres	0	0	0	0	0	0	
Prioritarios	316	315	-1	442	363	-79	A pesar de que aún no iniciamos con la atención presencial, se implementó la estrategia de jornadas mensuales de acreditación en línea con protocolos de salud debido al COVID-19, como resultado se obtuvieron logros mayores de lo planeado.
Total	316	315	-1	442	363	-79	

Licda. Neiza Juliana Rivera Argüelles
 Coordinadora Regional Operativa

Elaboró

Licda. Román Alejandra Yáñez Can
 Director de Planeación y Seguimiento Operativo.

Licda. María Candelaria Raygoza Alcocer
 Directora General
 Autorizó



TRIMESTRE			
1	2	3	4

FECHA
06/07/2021

INSTITUCIÓN: 2112107307 - Instituto Estatal para la Educación de Jóvenes y Adultos
PROGRAMA PRESUPUESTARIO: Rezago Educativo
UNIDAD RESPONSABLE: 1307-3302 - Coordinación Regional Operativa
COMPONENTE: F.P.C03 - Personas con secundaria concluida
POBLACIÓN OBJETIVO/ÁREA DE ENFOQUE: Personas de 15 años o más que no han concluido su educación básica en el estado

BENEFICIARIOS	
Tipo de Beneficiarios	17 - Persona

Beneficiarios	Calendario de Beneficiarios (Programado)												
	Primer Trimestre			Segundo Trimestre			Tercer Trimestre			Cuarto Trimestre			Anual
	Enero	Febrero	Marzo	Abril	Mayo	Junio	Julio	Agosto	Septiembre	Octubre	Noviembre	Diciembre	Total
Hombres	0	0	0	0	0	0	0	0	0	0	0	0	0
Mujeres	0	0	0	0	0	0	0	0	0	0	0	0	0
Grupos Prioritarios	0	0	272	0	0	680	0	0	1,089	0	0	680	2,721
Total por Mes	0	0	272	0	0	680	0	0	1,089	0	0	680	2,721

Beneficiarios	Calendario de Beneficiarios (Ejecutado)												
	Primer Trimestre			Segundo Trimestre			Tercer Trimestre			Cuarto Trimestre			Anual
	Enero	Febrero	Marzo	Abril	Mayo	Junio	Julio	Agosto	Septiembre	Octubre	Noviembre	Diciembre	Total
Hombres	0	0	0	0	0	0	0	0	0	0	0	0	0
Mujeres	0	0	0	0	0	0	0	0	0	0	0	0	0
Grupos Prioritarios	0	0	131	0	0	732	0	0	0	0	0	0	863
Total por Mes	0	0	131	0	0	732	0	0	0	0	0	0	863

Licda. Nitza Juliana Rivera Argüelles
 Coordinadora Regional Operativa


Licdo. Román Alejandro Talle Sag
 Director de Planeación y Seguimiento Operativo.

Licda. María Candelaria Raygoza Alcedo
 Directora General

Elaboró

Revisó

Autorizó






GOBIERNO DEL ESTADO DE QUINTANA ROO
 FORMATO EVALUATORIO PROGRAMÁTICO DEL SIPPRES FESIPPRES-02
 BENEFICIARIOS

TRIMESTRE			
1	2	3	4

FECHA
06/07/2021

AVANCE BENEFICIARIOS							
Beneficiarios	Trimestral			Acumulado			Observaciones
	Programado	Ejecutado	Variación	Programado	Ejecutado	Variación	
Hombres	0	0	0	0	0	0	
Mujeres	0	0	0	0	0	0	
Prioritarios	680	732	52	952	863	-89	A pesar de que aún no iniciamos con la atención presencial, se implementó la estrategia de jornadas mensuales de acreditación en línea con protocolos de salud debido al COVID-19, como resultado se obtuvieron logros mayores de lo planeado.
Total	680	732	52	952	863	-89	


 Licda. Nitzia Juliana Rivera Argüelles
 Coordinadora Regional Operativa
 Elaboró


 Licda. Ramón Alejandro Vela Can
 Director de Planeación y Seguimiento Operativo.
 Revisó


 Licda. María Candelaria Raygoza Alcocer
 Directora General
 Autorizó





GOBIERNO DEL ESTADO DE QUINTANA ROO
FORMATO EVALUATORIO PROGRAMÁTICO DEL SIPPRES FESIPPRES-01
INDICADORES

TRIMESTRE			
1	2	3	4

FECHA
07/07/2021

INSTITUCIÓN: 2112107307 - Instituto Estatal para la Educación de Jóvenes y Adultos
PROGRAMA PRESUPUESTARIO: Gestión y Apoyo Institucional
UNIDAD RESPONSABLE: 1307-3406 - Dirección de Planeación y Seguimiento Operativo
COMPONENTE: F.P.C01 - Actividades de facilitación (apoyo) desarrolladas para el cumplimiento de metas de las áreas sustantivas.

IDENTIFICACIÓN DEL INDICADOR	
Indicador	C01 - Porcentaje de cumplimiento programático de metas sustantivas de la institución

VARIABLES			
NUMERADOR	Total de indicadores de Componentes y Actividades en los Programas Presupuestarios sustantivos del Instituto Estatal para la Educación de Jóvenes y Adultos que alcanzan metas satisfactorias (rango verde) de acuerdo con su semaforización	Unidad de Medida del Numerador	373 - Indicadores de Componentes y Actividades ()
DENOMINADOR	Total de indicadores de Componentes y Actividades en los Programas Presupuestarios sustantivos del Instituto Estatal para la Educación de Jóvenes y Adultos] X 100	Unidad de Medida del Denominador	373 - Indicadores de Componentes y Actividades ()

METAS												
Linea Base	Año Meta	Meta Programada en el Año	Tipo de Meta	Comportamiento del Indicador hacia la Meta	Tipo de Método	Semaforización						
						Verde		Amarillo		Rojo		
Año:	2018											
Valor:	55.556	2021	81.818	NO ACUMULATIVA	ASCENDENTE	PORCENTAJE	69.545	94.091	61.364	69.545	61.363	94.092

Variable	Calendario Programado												
	Enero	Febrero	Marzo	Abril	Mayo	Junio	Julio	Agosto	Septiembre	Octubre	Noviembre	Diciembre	Total
NUMERADOR	0.000	0.000	9.000	0.000	0.000	9.000	0.000	0.000	9.000	0.000	0.000	9.000	9.000
DENOMINADOR	1.000	1.000	11.000	1.000	1.000	11.000	1.000	1.000	11.000	1.000	1.000	11.000	11.000

Licdo. Román Alejandro Valle Can
 Director de Planeación y Seguimiento Operativo.

Licdo. Román Alejandro Valle Can
 Director de Planeación y Seguimiento Operativo.

Licda. María Candelaria Raygoza Akcoer
 Directora General

Elaboró

Autorizó



INDICADORES

TRIMESTRE			
1	2	3	4

FECHA
07/07/2021

Variable	Calendario Ejecutado												
	Enero	Febrero	Marzo	Abril	Mayo	Junio	Julio	Agosto	Septiembre	Octubre	Noviembre	Diciembre	Total
NUMERADOR	0.000	0.000	2.000	0.000	0.000	5.000	0.000	0.000	0.000	0.000	0.000	0.000	4.143
DENOMINADOR	1.000	1.000	11.000	1.000	1.000	11.000	1.000	1.000	11.000	1.000	1.000	11.000	11.000

AVANCES PROGRAMÁTICOS								VARIACIÓN	
Trimestral			Acumulado					Trimestral	
Programado	Ejecutado	Nivel de Cumplimiento	Programado		Ejecutado		Nivel de Cumplimiento	Numerador	Denominador
abs	abs	%	abs	%	abs	%	%	%	%
81.818	45.455	55.556	81.818	100.000	37.662	46.032	46.032	-44.444	0.000

RESULTADOS		
Meta Anual Equivalente	Color del Semáforo	Observaciones
45.455	ROJO	En este trimestre se continuaron las Jornadas de Acreditación siguiendo los protocolos de salud debido al COVID-19, sin embargo en algunos indicadores no se logró lo planeado viéndose afectados en algunos casos porque los educandos son adultos mayores con dificultad de movilidad, y en lo referente a indicadores donde se rebasaron las metas se tuvo una mayor demanda debido a la necesidad de la población a obtener su certificado para acceder a mejores oportunidades de trabajo.


 Licdo. Román Alejandro Yalle Can
 Director de Planeación y Seguimiento Operativo.

Elaboró


 Licdo. Román Alejandro Yalle Can
 Director de Planeación y Seguimiento Operativo.
 Revisó


 Licda. María Castellana Pantoja Alcocer
 Directora General
 Autorizó





GOBIERNO DEL ESTADO DE QUINTANA ROO
FORMATO EVALUATORIO PROGRAMÁTICO DEL SIPPRES FESIPPRES-01
INDICADORES

TRIMESTRE			
1	2	3	4

FECHA
28/07/2021

INSTITUCIÓN: 2112107307 - Instituto Estatal para la Educación de Jóvenes y Adultos
PROGRAMA PRESUPUESTARIO: M001 - Gestión y Apoyo Institucional
UNIDAD RESPONSABLE: 1307-3405 - Dirección de Administración y Finanzas
ACTIVIDAD: F.P.C01.A01 - Asistencia a las áreas sustantivas en funciones administrativas, jurídicas, de planeación, relaciones públicas u otras funciones de staff

IDENTIFICACIÓN DEL INDICADOR	
Indicador	C01A01 - Porcentaje del Presupuesto Ejercido destinado a las áreas staff

VARIABLES			
NUMERADOR	Monto del Presupuesto Ejercido del Instituto Estatal para la Educación de Jóvenes y Adultos destinado a áreas de apoyo (o staff)	Unidad de Medida del Numerador	615 - Presupuesto Ejercido ()
DENOMINADOR	Total de Presupuesto Ejercido del Instituto Estatal para la Educación de Jóvenes y Adultos	Unidad de Medida del Denominador	615 - Presupuesto Ejercido ()

METAS													
Linea Base	Año Meta	Meta Programada en el Año	Tipo de Meta	Comportamiento del Indicador hacia la Meta	Tipo de Método	Semafización							
						Verde		Amarillo		Rojo			
Año:	2018												
Valor:	70.905	2021	23.934	ACUMULATIVA	DESCENDENTE	PORCENTAJE	20.344	27.524	27.525	29.918	20.344	29.918	

Variable	Calendario Programado												
	Enero	Febrero	Marzo	Abril	Mayo	Junio	Julio	Agosto	Septiembre	Octubre	Noviembre	Diciembre	Total
NUMERADOR	0.000	0.000	4,012,506.250	0.000	0.000	5,010,077.500	0.000	0.000	5,010,077.500	0.000	0.000	5,010,077.500	19,042,738.750
DENOMINADOR	1.000	1.000	16,050,025.000	1.000	1.000	21,170,962.000	1.000	1.000	21,170,962.000	1.000	1.000	21,170,962.000	79,562,911.000

Variable	Calendario Ejecutado												
	Enero	Febrero	Marzo	Abril	Mayo	Junio	Julio	Agosto	Septiembre	Octubre	Noviembre	Diciembre	Total
NUMERADOR	0.000	0.000	5,244,892.400	0.000	0.000	5,261,116.560	0.000	0.000	0.000	0.000	0.000	0.000	10,506,008.960

Licda. Ana Estelita Domínguez
 Directora de Administración y Finanzas

Licdo. Román Alejandro Valle Can
 Director de Planeación y Seguimiento Operativo.

Licda. María Candelaria Raygoza Alcocer
 Directora General

Elaboró

Revisó

Autorizó



TRIMESTRE			
1	2	3	4

FECHA
28/07/2021

Variable	Calendario Ejecutado												
	Enero	Febrero	Marzo	Abril	Mayo	Junio	Julio	Agosto	Septiembre	Octubre	Noviembre	Diciembre	Total
DENOMINADOR	1.000	1.000	13.039,405.370	1.000	1.000	16.387,959.737	1.000	1.000	16.050,025.000	1.000	1.000	16.050,025.000	29,427,365.107

AVANCES PROGRAMÁTICOS								VARIACIÓN	
Trimestral			Acumulado					Trimestral	
Programado	Ejecutado	Nivel de Cumplimiento	Programado		Ejecutado		Nivel de Cumplimiento	Numerador	Denominador
abs	abs	%	abs	%	abs	%	%	%	%
23.665	32.104	135.659	24.241	101.280	35.701	149.165	147.280	5.011	-22.592

RESULTADOS		
Meta Anual Equivalente	Color del Semáforo	Observaciones
32.469	ROJO	Al estar restringidas las actividades de atención presencial a educandos se incrementó el ejercicio del gasto al implementar los protocolos sanitarios con motivo de las Jornadas de Acreditación que no estaban previstas al inicio del ejercicio pero que se consideran necesarias y prioritarias para llevar a cabo las actividades y servicios a los educandos.

[Signature]
 Licda. ~~Aracely~~ ~~Del~~ ~~Barrios~~
 Directora de Administración y Finanzas

Elaboró

Licdo. Román Alejandro Valle Can
 Director de Planeación y Seguimiento Operativo

Revisó

[Signature]
 Licda. María Candelaria Pineda Alcocer
 Directora General

Autorizó

