



**GOBIERNO DEL ESTADO DE QUINTANA ROO**  
**FORMATO EVALUATORIO PROGRAMÁTICO DEL SIPPRES FESIPPRES-01**  
**INDICADORES**

TRIMESTRE			
1	2	3	4

FECHA	
09/07/2021	

**INSTITUCIÓN:** 2111122224 - Servicio Estatal del Empleo y Capacitación para el Trabajo de Quintana Roo  
**PROGRAMA PRESUPUESTARIO:** Impulso a la Empleabilidad  
**UNIDAD RESPONSABLE:** 1224-1101 - Despacho de la Coordinación General del Servicio Estatal del Empleo y Capacitación para el Trabajo de Quintana Roo  
**COMPONENTE:** F.P.C01 - Opciones de empleo generadas por los convenios de colaboración firmados con el sector gubernamental y educativo.

IDENTIFICACIÓN DEL INDICADOR	
Indicador	SEECAT21EC1 - Porcentaje de personas colocadas en algún puesto de trabajo, a través de convenios firmados.

VARIABLES	
NUMERADOR	Personas colocadas con base a convenios firmados
DENOMINADOR	Personas buscadoras de empleo atendidas con base a convenios firmados

METAS			
Linea Base	Año Meta	Meta Programada en el Año	23.695
Año:	2017	2021	
Valor:	21.200	2021	

Variable	Calendario Programado												
	Enero	Febrero	Marzo	Abril	Mayo	Junio	Julio	Agosto	Septiembre	Octubre	Noviembre	Diciembre	Total
NUMERADOR	939.000	744.000	519.000	2.930.000	888.000	761.000	1.352.000	775.000	1.048.000	739.000	705.000	403.000	11.803.000
DENOMINADOR	4.214.000	4.075.000	8.757.000	4.003.000	4.023.000	5.556.000	3.414.000	4.246.000	3.553.000	3.106.000	3.075.000	1.791.000	49.813.000

Variable	Calendario Ejecutado												
	Enero	Febrero	Marzo	Abril	Mayo	Junio	Julio	Agosto	Septiembre	Octubre	Noviembre	Diciembre	Total
NUMERADOR	274.000	468.000	308.000	641.000	614.000	450.000	0.000	0.000	0.000	0.000	0.000	0.000	2.845.000

**lic. Victoria Cruz Rodríguez**  
 efe de Departamento de Transparencia, Acceso a la Información Pública, Protección de Datos Personales y Contraloría Social  
**lic. David Ernesto Yuc Baibrán**  
 Coordinador General del Servicio Estatal del Empleo y Capacitación para el Trabajo de Quintana Roo  
**lic. David Ernesto Yuc Baibrán**  
 Coordinador General del Servicio Estatal del Empleo y Capacitación para el Trabajo de Quintana Roo  
**Autorizó**



GOBIERNO DEL ESTADO DE QUINTANA ROO  
 FORMATO EVALUATORIO PROGRAMÁTICO DEL SIPPRES FESIPPRES-01

INDICADORES

TRIMESTRE			
1	2	3	4

FECHA	09/07/2021
-------	------------

Variable	Calendario Ejecutado												Total
	Enero	Febrero	Marzo	Abril	Mayo	Junio	Julio	Agosto	Septiembre	Octubre	Noviembre	Diciembre	
DENOMINADOR	2,457,000	3,273,000	2,946,000	2,988,000	2,644,000	2,807,000	3,414,000	4,246,000	3,553,000	3,106,000	3,075,000	1,791,000	17,115,000

AVANCES PROGRAMÁTICOS														
Programado	Acumulado						Ejecutado		Nivel de Cumplimiento		Numerador		Denominador	
	abs	%	abs	%	abs	%	abs	%	%	%	%	%	%	
33,714	20,204	59.928	22,140	93.438	16,823	70.155	75.081	-62,765	-37,866					

RESULTADOS											
Meta Anual Equivalente	Color del Semáforo	Observaciones									
14,200	ROJO	Al no llevarse a cabo la atención presencial de buscadores de trabajo se vio afectado el porcentaje de colocación									

*[Handwritten Signature]*

Lic. Vicente Cruz Rodríguez

Coordinador General de Transparencia, Acceso a la Información Pública, Protección de Datos Personales y Contraloría Social

laboró

*[Handwritten Signature]*

Lic. David Ernesto Xec Beltrán

Coordinador General del Servicio Estatal del Empleo y Capacitación para el Trabajo de Quintana Roo

Revisó

*[Handwritten Signature]*

Lic. David Ernesto Xec Beltrán

Coordinador General del Servicio Estatal del Empleo y Capacitación para el Trabajo de Quintana Roo

Autorizó





**GOBIERNO DEL ESTADO DE QUINTANA ROO**  
**FORMATO EVALUATORIO PROGRAMÁTICO DEL SIPPRES FESIPPRES-01**  
**INDICADORES**

TRIMESTRE			
1	2	3	4

FECHA	
09/07/2021	

**INSTITUCIÓN:** 2111122224 - Servicio Estatal del Empleo y Capacitación para el Trabajo de Quintana Roo  
**PROGRAMA PRESUPUESTARIO:** E013 - Impulso a la Empleabilidad  
**UNIDAD RESPONSABLE:** 1224-1101 - Despecho de la Coordinación General del Servicio Estatal del Empleo y Capacitación para el Trabajo de Quintana Roo  
**ACTIVIDAD:** F.P.C01.A01 - Colaboración con el sector gubernamental, empresarial y educativo para incentivar la empleabilidad.

Indicador		SEECAT21EC1A1 - Porcentaje de convenios que cumplieron sus acuerdos.	
NUMERADOR	Convenios que cumplieron sus acuerdos	Unidad de Medida del Numerador	185 - Convenio ()
DENOMINADOR	Convenios suscritos	Unidad de Medida del Denominador	190 - Convenio Firmado ()

Linea Base		Año Meta	Meta Programada en el Año	ACUMULATIVA	ASCENDENTE	PORCENTAJE	Verde	Amarillo	Rojo
2017		2021	100.000	100.000	100.000	100.000	85.000	75.000	115.001

Variable	Calendario Programado												Total	
	Enero	Febrero	Marzo	Abril	Mayo	Junio	Julio	Agosto	Septiembre	Octubre	Noviembre	Diciembre		
NUMERADOR	0.000	0.000	0.000	0.000	0.000	1.000	1.000	0.000	0.000	0.000	0.000	0.000	2.000	3.000
DENOMINADOR	1.000	1.000	1.000	1.000	1.000	1.000	1.000	1.000	1.000	1.000	1.000	1.000	2.000	3.000

Variable	Calendario Ejecutado												Total	
	Enero	Febrero	Marzo	Abril	Mayo	Junio	Julio	Agosto	Septiembre	Octubre	Noviembre	Diciembre		
NUMERADOR	0.000	0.000	0.000	0.000	0.000	1.000	1.000	0.000	0.000	0.000	0.000	0.000	0.000	1.000

**Identificación del Indicador:** SEECAT21EC1A1 - Porcentaje de convenios que cumplieron sus acuerdos.

**Variables:** Convenios que cumplieron sus acuerdos (185 - Convenio ()), Convenios suscritos (190 - Convenio Firmado ()).

**Metas:** Comportamiento del Indicador hacia la Meta (ASCENDENTE), Tipo de Meta (ACUMULATIVA), Tipo de Método (PORCENTAJE), Sematización (Verde, Amarillo, Rojo).

**Calendario Programado:** (Table with monthly data for 2021)

**Calendario Ejecutado:** (Table with monthly data for 2021)

**Revisó:** Lic. David Ernesto Xec Beltrán

**Autorizó:** Lic. David Ernesto Xec Beltrán

**Coordinador General del Servicio Estatal del Empleo y Capacitación para el Trabajo de Quintana Roo**

GOBIERNO DEL ESTADO DE QUINTANA ROO  
 FORMATO EVALUATORIO PROGRAMÁTICO DEL SIPPRES FESIPPRES-01  
 INDICADORES

TRIMESTRE			
1	3	4	

FECHA	09/07/2021
-------	------------

Variable	Calendario Ejecutado												Total			
	Enero	Febrero	Marzo	Abril	Mayo	Junio	Julio	Agosto	Septiembre	Octubre	Noviembre	Diciembre				
DENOMINADOR	1.000	1.000	1.000	1.000	1.000	1.000	1.000	1.000	1.000	1.000	1.000	2.000	1.000	1.000		
<b>AVANCES PROGRAMÁTICOS</b>																
Programado	Programado						Ejecutado						Nivel de Cumplimiento		Denominador	
	abs	abs	%	abs	abs	%	abs	abs	%	abs	abs	%	%	%	%	%
100.000	100.000	100.000	100.000	100.000	100.000	100.000	100.000	100.000	100.000	100.000	100.000	100.000	100.000	100.000	0.000	0.000
<b>RESULTADOS</b>																
Meta/Anual Equivalente	100.000						VERDE									
Observaciones																

*[Signature]*

Lic. Vicente Cruz Rodriguez

Coordinador General de Transparencia, Acceso a la Información Pública, Protección de Datos Personales y Contraloría Social

Elaboró

*[Signature]*


Lic. David Ernesto Xec Beltrán  
 Coordinador General del Servicio Estatal de Empleo y Capacitación para el Trabajo de Quintana Roo

Revisó

*[Signature]*

Lic. David Ernesto Xec Beltrán  
 Coordinador General del Servicio Estatal de Empleo y Capacitación para el Trabajo de Quintana Roo

Autorizó





**GOBIERNO DEL ESTADO DE QUINTANA ROO**  
**FORMATO EVALUATORIO PROGRAMÁTICO DEL SIPRES FESIPRES-01**  
**INDICADORES**

TRIMESTRE			
1	2	3	4

FECHA
09/07/2021

**INSTITUCION:** 211122224 - Servicio Estatal del Empleo y Capacitación para el Trabajo de Quintana Roo

**PROGRAMA PRESUPUESTARIO:** Impulso a la Empleabilidad

**UNIDAD RESPONSABLE:** 1224-1101 - Despacho de la Coordinación General del Servicio Estatal del Empleo y Capacitación para el Trabajo de Quintana Roo

**COMPONENTE:** F.P.C02 - Opciones de vacantes de empleo de acuerdo al perfil profesional y/o condición física o social ofertadas.

**IDENTIFICACIÓN DEL INDICADOR**

**Indicador:** SEECAT2TEC2 - Porcentaje de colocados mediante servicios de vinculación laboral.

NUMERADOR	DENOMINADOR	VARIABLES	
		Unidad de Medida del Numerador	Unidad de Medida del Denominador
Personas colocadas	Personas atendidas en los servicios de vinculación laboral		

Linea Base	Año	Año Meta	Meta Programada en el Año	Tipo de Meta	Comportamiento del Indicador hacia la Meta	MEIAS											
						ACUMULATIVA	ASCENDENTE	PORCENTAJE	Verde			Amarillo			Rojo		
Valor:	2017	2021	22.971	ACUMULATIVA	ASCENDENTE	19.526	26.417	17.229	19.526	17.228	26.417						

Variable	Calendario Programado												Total
	Calendario Ejecutado												
NUMERADOR	Enero	Febrero	Marzo	Abril	Mayo	Junio	Julio	Agosto	Septiembre	Octubre	Noviembre	Diciembre	Total
DENOMINADOR	4,214,000	4,010,000	8,852,000	3,898,000	3,918,000	5,504,000	3,323,000	4,192,000	3,453,000	2,983,000	3,075,000	1,791,000	49,013,000
NUMERADOR	243,000	422,000	363,000	641,000	614,000	450,000	0,000	0,000	0,000	0,000	0,000	0,000	2,733,000

**ab oró**

*[Signature]*  
 Jefe de Departamento de Vinculación Laboral

**Revisó**

*[Signature]*  
 Coordinador General del Servicio Estatal del Empleo y Capacitación para el Trabajo de Quintana Roo

**Autorizó**

*[Signature]*  
 Lic. David Esteban Xibc Bellán



**GOBIERNO DEL ESTADO DE QUINTANA ROO**  
**FORMATO EVALUATORIO PROGRAMÁTICO DEL SIPRES FESIPRES-01**  
**INDICADORES**

TRIMESTRE				FECHA
1	2	3	4	09/07/2021

Variable	Calendario Ejecutado												Total
	Enero	Febrero	Marzo	Abril	Mayo	Junio	Julio	Agosto	Septiembre	Octubre	Noviembre	Diciembre	
DENOMINADOR	2,457,000	3,273,000	2,946,000	2,989,000	2,644,000	2,807,000	3,323,000	4,192,000	3,453,000	2,983,000	3,075,000	1,791,000	17,115,000

Programado	Trimestral			Programado	Acumulado			Nivel de Cumplimiento	Numerador	Denominador
	Ejecutado	Nivel de Cumplimiento	%		Ejecutado	%	%			
abs	20,204	61,162	21,480	93,506	15,966	69,514	71,342	-61,250	-36,644	

Meta Anual Equivalente	Color del Semáforo	Observaciones
14,050	ROJO	Al aún no donar la atención presencial de buscadores de empleo la colocación se ha visto disminuida

Vicente Cruz Rodríguez

Ernesto Calles Montalvo

L.D. Doraci Arnesio Xec Beltrán  
 Coordinador General del Servicio Estatal del Empleo y Capacitación para el Trabajo de Quintana Roo

**Autorizó**

**Revisó**

Jefe de Departamento de Vinculación Laboral  
 Jefe de Departamento de Transparencia, Acceso a la Información Pública,  
 Selección de Datos Personales y Contraloría Social  
**aboró**



**GOBIERNO DEL ESTADO DE QUINTANA ROO**  
**FORMATO EVALUATORIO PROGRAMÁTICO DEL SIPPRES FESIPRES-01**  
**INDICADORES**

TRIMESTRE			
1	2	3	4

FECHA	
09/07/2021	

**INSTITUCIÓN:** 2111122224 - Servicio Estatal del Empleo y Capacitación para el Trabajo de Quintana Roo  
**PROGRAMA PRESUPUESTARIO:** E013 - Impulso a la Empleabilidad  
**UNIDAD RESPONSABLE:** 1224-1101 - Despacho de la Coordinación General del Servicio Estatal del Empleo y Capacitación para el Trabajo de Quintana Roo  
**ACTIVIDAD:** F.P.C02.A01 - Establecimiento de mecanismos de coordinación eficientes con los empleadores en la colocación de vacantes.

**IDENTIFICACIÓN DEL INDICADOR**

Indicador	SEECAT1EC2A1 - Tasa de colocación a través del servicio de Bolsa de Trabajo.	
<b>NUMERADOR</b>	Personas colocadas	Unidad de Medida del Numerador
<b>DENOMINADOR</b>	Piezas vacantes registradas	Unidad de Medida del Denominador
		547 - Persona Colocada ( )
		874 - Vacantes ( )

**METAS**

Año:	Linea Base	2017	Año Meta	Meta Programada en el Año	2018	2019	2020	2021	ACUMULATIVA	ASCENDENTE	PORCENTAJE	Semalforización				Total	
												Verde	Amarillo	Rojo			
Valor:	26.000		26.345	26.345				2021				24.093	32.597	21.259	24.093	21.259	32.597

**Calendario Programado**

Variable	Enero	Febrero	Marzo	Abril	Mayo	Junio	Julio	Agosto	Septiembre	Octubre	Noviembre	Diciembre	Total
NUMERADOR	625.000	431.000	220.000	453.000	630.000	515.000	591.000	585.000	634.000	548.000	546.000	272.000	6.048.000
DENOMINADOR	2.364.000	1.954.000	2.209.000	1.784.000	2.123.000	2.275.000	1.814.000	1.863.000	1.771.000	1.264.000	1.264.000	632.000	21.337.000

**Calendario Ejecutado**

Variable	Enero	Febrero	Marzo	Abril	Mayo	Junio	Julio	Agosto	Septiembre	Octubre	Noviembre	Diciembre	Total
NUMERADOR	118.000	260.000	246.000	328.000	460.000	282.000	0.000	0.000	0.000	0.000	0.000	0.000	1.694.000

Lic. Vicente Cruz Rodríguez

Jefe de Departamento de Transparencia, Acceso a la Información Pública, Protección de Datos Personales y Contraloría Social


Elaboró

Lic. Francisco Maculab-Cano

Jefe de Departamento de Vinculación Laboral

Revisó

Coordinador General del Servicio Estatal del Empleo y Capacitación para el Trabajo de Quintana Roo  
**Autorizó**



GOBIERNO DEL ESTADO DE QUINTANA ROO  
 FORMATO EVALUATORIO PROGRAMÁTICO DEL SIPRES FESIPRES-01  
 INDICADORES



TRIMESTRE				FECHA
1	2	3	4	09/07/2021

Variable	Calendario Ejecutado												Total		
	Enero	Febrero	Marzo	Abril	Mayo	Junio	Julio	Agosto	Septiembre	Octubre	Noviembre	Diciembre			
DENOMINADOR	831.000	869.000	913.000	1.253.000	2.210.000	1.218.000	1.814.000	1.863.000	1.771.000	1.264.000	1.264.000	632.000	7.294.000		
<b>AVANCES PROGRAMÁTICOS</b>															
Programado	Trimestral			Acumulado									VARIACIÓN Trimestral		
	abs	abs	abs	Programado	Ejecutado	Nivel de Cumplimiento	Programado	Ejecutado	Nivel de Cumplimiento	Programado	Ejecutado	Nivel de Cumplimiento	Programado	Ejecutado	Nivel de Cumplimiento
abs	25.849	22.858	88.430	abs	22.614	79.781	abs	23.225	81.935	102.700	abs	-33.041	abs	-24.280	%
		%	%	abs	%	%	abs	%	%	%	abs	%	%	%	%
Meta Anual Equivalente	Color del Semáforo			Observaciones											
25.065	VERDE														

*[Signature]*

Lic. Vicentle Cruz Rodriguez

Jefe de Departamento de Transparencia, Acceso a la Información Pública, Protección de Datos Personales y Contraloría Social

Elaboró

*[Signature]*

Lic. Efrilteo Edilberto Monrular Cano

Jefe de Departamento de Vinculación Laboral

Revisó

*[Signature]*

Lic David Sánchez Vázquez Beirón

Coordinador General del Servicio Estatal del Empleo y Capacitación para el Trabajo de Quintana Roo

Autorizó





**GOBIERNO DEL ESTADO DE QUINTANA ROO  
FORMATO EVALUATORIO PROGRAMÁTICO DEL SIPPRES FESIPPRES-01  
INDICADORES**

TRIMESTRE			
1	2	3	4

FECHA	
09/07/2021	

**INSTITUCIÓN:** 2111122224 - Servicio Estatal del Empleo y Capacitación para el Trabajo de Quintana Roo  
**PROGRAMA PRESUPUESTARIO:** E013 - Impulso a la Empleabilidad  
**UNIDAD RESPONSABLE:** 1224-1101 - Despacho de la Coordinación General del Servicio Estatal del Empleo y Capacitación para el Trabajo de Quintana Roo  
**ACTIVIDAD:** F.P.C02.A02 - Atención personalizada y colocación de la población vulnerable buscadora de empleo.

**IDENTIFICACIÓN DEL INDICADOR:**

Indicador	SEECAT21EC2A2 - Tasa de colocación de población vulnerable, mediante servicios de vinculación laboral.	
<b>NUMERADOR</b>	Personas vulnerables colocadas	Unidad de Medida del Numerador
<b>DENOMINADOR</b>	Personas vulnerables atendidas	Unidad de Medida del Denominador
		568 - Persona vulnerable Colocada () 567 - Persona Vulnerable Atendida ()

**METAS**

Línea Base	Año Meta	Meta Programada en el Año	Tipo de Meta	Comportamiento del Indicador hacia la Meta	Tipo de Método	Sematización					Rojo
						Verde	Amarillo	Rojo	Verde	Amarillo	
	2017	40.541	ACUMULATIVA	ASCENDENTE	PORCENTAJE	34.459	46.622	30.405	34.459	30.405	46.622

**Calendario Programado**

Variable	Enero	Febrero	Marzo	Abril	Mayo	Junio	Julio	Agosto	Septiembre	Octubre	Noviembre	Diciembre	Total
<b>NUMERADOR</b>	2.000	15.000	40.000	2.000	9.000	11.000	9.000	12.000	13.000	5.000	11.000	6.000	135.000
<b>DENOMINADOR</b>	8.000	35.000	65.000	19.000	27.000	39.000	16.000	27.000	20.000	33.000	29.000	15.000	333.000

**Calendario Ejecutado**

Variable	Enero	Febrero	Marzo	Abril	Mayo	Junio	Julio	Agosto	Septiembre	Octubre	Noviembre	Diciembre	Total
<b>NUMERADOR</b>	4.000	11.000	9.000	20.000	18.000	12.000	0.000	0.000	0.000	0.000	0.000	0.000	74.000

Lic. Vicentia Cruz Rodríguez



Jefe de Departamento de Transparencia, Acceso a la Información Pública, Protección de Datos Personales y Contraloría Social



Lic. Eduardo Escobar Beltrán

Jefe de Departamento de Vinculación Laboral

Revisó

Autorizó

Coordinador General del Servicio Estatal del Empleo y Capacitación para el Trabajo de Quintana Roo



GOBIERNO DEL ESTADO DE QUINTANA ROO  
 FORMATO EVALUATORIO PROGRAMÁTICO DEL SIPPRES FESIPPRES-01  
 INDICADORES



TRIMESTRE				FECHA
1	2	3	4	09/07/2021

Variable	Calendario Ejecutado												Total	
	Enero	Febrero	Marzo	Abril	Mayo	Junio	Julio	Agosto	Septiembre	Octubre	Noviembre	Diciembre		
DENOMINADOR	54,000	96,000	102,000	19,000	27,000	39,000	16,000	27,000	20,000	33,000	29,000	15,000	337,000	
<b>AVANCES PROGRAMÁTICOS</b>														
Programado	Acumulado												Nivel de Cumplimiento %	Denominador %
	abs	58,824	227,273	40,933	100,967	21,958	54,164	53,645	127,273	0,000				
<b>RESULTADOS</b>														
Méa Anual Equivalente	92,138	ROJO	NO SE TIENEN SUFICIENTES FUENTES DE EMPLEO PARA COLOCAR A LA POBLACIÓN VULNERABLE.											

*[Handwritten Signature]*

Lic. Vicente Cruz Rodríguez

Jefe de Departamento de Transparencia, Acceso a la Información Pública, Protección de Datos Personales y Contraloría Social

Elaboró

*[Handwritten Signature]*  
 Lic. Ernesto Edibeerto Montullar Cano  
 Jefe de Departamento de Vinculación Laboral

Revisó

*[Handwritten Signature]*  
 Lic. David Ernesto Vec Beltrán  
 Coordinador General del Servicio Estatal del Empleo y Capacitación para el Trabajo de Quintana Roo

Autorizó



**GOBIERNO DEL ESTADO DE QUINTANA ROO  
FORMATO EVALUATORIO PROGRAMÁTICO DEL SIPPRES FESIPRES-01  
INDICADORES**

TRIMESTRE			
1	2	3	4

FECHA	
09/07/2021	

**INSTITUCIÓN:** 2111122224 - Servicio Estatal del Empleo y Capacitación para el Trabajo de Quintana Roo  
**PROGRAMA PRESUPUESTARIO:** E013 - Impulso a la Empleabilidad  
**UNIDAD RESPONSABLE:** 1224-1101 - Despacho de la Coordinación General del Servicio Estatal del Empleo y Capacitación para el Trabajo de Quintana Roo  
**ACTIVIDAD:** F.P.C02.A03 - Vinculación de jóvenes a ofertas laborales a través de Bolsa de Empleo, Feria de Empleo y Portal de Empleo.

Indicador		SEECAT21EC2A3 - Tasa de atención a jóvenes buscadores de empleo	
<b>NUMERADOR</b>	Jóvenes Atendidos	Unidad de Medida del Numerador	413 - Jóven Atendido ()
<b>DENOMINADOR</b>	Personas Atendidas	Unidad de Medida del Denominador	543 - Persona Atendida ()

VARIABLES			
Unidad de Medida del Numerador	Unidad de Medida del Denominador		
413 - Jóven Atendido ()	543 - Persona Atendida ()		

METAS											
Linea Base	Año Meta	Meta Programada en el Año	Tipo de Meta	Comportamiento del Indicador hacia la Meta	Tipo de Método	Samatorización					
						Verde	Amarillo	Rojo			
2017	2021	55,572	ACUMULATIVA	ASCENDENTE	PORCENTAJE	47,236	63,908	41,679	47,236	41,578	63,908

Variable	Calendario Programado												
	Enero	Febrero	Marzo	Abril	Mayo	Junio	Julio	Agosto	Septiembre	Octubre	Noviembre	Diciembre	Total
NUMERADOR	2,321,000	2,211,000	4,787,000	2,130,000	2,152,000	3,034,000	1,827,000	2,321,000	1,910,000	1,657,000	1,708,000	995,000	27,053,000
DENOMINADOR	4,177,000	3,978,000	8,614,000	3,833,000	3,873,000	5,459,000	3,288,000	4,176,000	3,437,000	2,982,000	3,074,000	1,790,000	48,681,000

Variable	Calendario Ejecutado												
	Enero	Febrero	Marzo	Abril	Mayo	Junio	Julio	Agosto	Septiembre	Octubre	Noviembre	Diciembre	Total
NUMERADOR	1,414,000	1,910,000	1,597,000	1,653,000	1,492,000	1,586,000	0,000	0,000	0,000	0,000	0,000	0,000	9,852,000


Lic. Vicenir Cruz Rodríguez  
 Lic. Enrique Escobar-Montañán  
 Jefe de Departamento de Vinculación Laboral

Lic. David Esteban Kep-Beltrán  
 Coordinador General del Servicio Estatal del Empleo y Capacitación para el Trabajo de Quintana Roo  
 Autorizó

Jefe de Departamento de Transparencia, Acceso a la Información Pública, Protección de Datos Personales y Contraloría Social

Revisó

Elaboró



GOBIERNO DEL ESTADO DE QUINTANA ROO  
 FORMATO EVALUATORIO PROGRAMÁTICO DEL SIPPRES FESIPPRES-01  
 INDICADORES



TRIMESTRE				FECHA
1	2	3	4	09/07/2021

Variable	Calendario Ejecutado												Total
	Enero	Febrero	Marzo	Abril	Mayo	Junio	Julio	Agosto	Septiembre	Octubre	Noviembre	Diciembre	
DENOMINADOR	2,457,000	3,273,000	2,946,000	2,917,000	2,613,000	2,777,000	3,288,000	4,176,000	3,437,000	2,982,000	3,074,000	1,790,000	15,983,000
<b>AVANCES PROGRAMÁTICOS</b>													
Acumulado													
Programado	Programado			Ejecutado			Nivel de Cumplimiento			Variación Trimestral			
	abs	%	%	abs	%	%	abs	%	%	Numerador	%	Denominador	%
55,572	56,952	102,484	55,572	100,000	56,833	102,270	102,269	-35,334	-36,901				
<b>RESULTADOS</b>													
Meta Anual Equivalente	Color del Semáforo			Observaciones									
56,952	VERDE												

*[Signature]*

Lic. Vicente Cruz Rodriguez

Jefe de Departamento de Transparencia, Acceso a la Información Pública, Protección de Datos Personales y Contraloría Social

Elaboró


*[Signature]*  
 Lic. Esteban Esteban Montalvo Cano

Jefe de Departamento de Vinculación Laboral

Revisó

*[Signature]*  
 Lic. David Ernesto Kerbeltrán

Coordinador General del Servicio Estatal del Empleo y Capacitación para el Trabajo de Quintana Roo  
 Autorizó



**GOBIERNO DEL ESTADO DE QUINTANA ROO  
FORMATO EVALUATORIO PROGRAMÁTICO DEL SIPPRES FESIPPRES-01  
INDICADORES**

TRIMESTRE			
1	2	3	4

FECHA	
09/07/2021	

**INSTITUCIÓN:** 211122224 - Servicio Estatal del Empleo y Capacitación para el Trabajo de Quintana Roo  
**PROGRAMA PRESUPUESTARIO:** E013 - Impulso a la Empleabilidad  
**UNIDAD RESPONSABLE:** 1224-1101 - Despacho de la Coordinación General del Servicio Estatal del Empleo y Capacitación para el Trabajo de Quintana Roo  
**ACTIVIDAD:** F.P.C02.A04 - Establecimiento de mecanismos de vinculación laboral al extranjero.

**IDENTIFICACIÓN DEL INDICADOR:**  
 Indicador: SEECAT21EC2A4 - Test de colocación de buscadores de empleo con disposición a migrar.

VARIABLES		Unidad de Medida del Numerador	Unidad de Medida del Denominador
<b>NUMERADOR</b>	Personas colocadas en el extranjero	547 - Persona Colocada ()	
<b>DENOMINADOR</b>	Plazas vacantes en el extranjero	874 - Vacantes ()	

METAS		Sematización	
Año:	Valor:	Verde	Rojo
-2017	0.000	85.000	74.999
2021	100.000	115.000	84.999
		<b>PORCENTAJE</b>	
		ASCENDENTE	
		ACUMULATIVA	

Variable	Calendario Programado												
	Enero	Febrero	Marzo	Abril	Mayo	Junio	Julio	Agosto	Septiembre	Octubre	Noviembre	Diciembre	Total
NUMERADOR	37.000	32.000	38.000	65.000	45.000	45.000	35.000	16.000	16.000	1.000	1.000	1.000	332.000
DENOMINADOR	37.000	32.000	38.000	65.000	45.000	45.000	35.000	16.000	16.000	1.000	1.000	1.000	332.000

Variable	Calendario Ejecutado												
	Enero	Febrero	Marzo	Abril	Mayo	Junio	Julio	Agosto	Septiembre	Octubre	Noviembre	Diciembre	Total
NUMERADOR	31.000	48.000	35.000	71.000	31.000	30.000	0.000	0.000	0.000	0.000	0.000	0.000	244.000

**Elaboró:** Lic. Vicentia Cruz Rodríguez  
**Revisó:** Jefe de Departamento de Movilidad Laboral  
**Autorizó:** Lic. Daniel Esteban Guzmán Nuñez  
 Lic. Diana Guadalupe Baján  
 Coordinador General del Servicio Estatal del Empleo y Capacitación para el Trabajo de Quintana Roo



GOBIERNO DEL ESTADO DE QUINTANA ROO  
 FORMATO EVALUATORIO PROGRAMÁTICO DEL SIPPRES FESIPPRES-01  
 INDICADORES

TRIMESTRE				FECHA
1	2	3	4	09/07/2021

Variable	Calendario Ejecutado													
	Enero	Febrero	Marzo	Abril	Mayo	Junio	Julio	Agosto	Septiembre	Octubre	Noviembre	Diciembre	Total	
DENOMINADOR	37.000	32.000	38.000	65.000	45.000	45.000	35.000	16.000	16.000	1.000	1.000	1.000	262.000	
<b>AVANCES PROGRAMÁTICOS</b>														
Programado	Programado						Ejecutado						Nivel de Cumplimiento	
	abs	abs	%	abs	abs	%	abs	abs	%	abs	abs	%	abs	%
100.000	85.161	85.161	85.161	100.000	100.000	93.130	93.130	93.130	93.130	93.130	93.130	93.130	93.130	
<b>RESULTADOS</b>														
Meja Anual Equivalente	Cologón Semáforo						Observaciones							
85.161	VERDE													

Lic. Vicente Cruz Rodríguez

Jefe de Departamento de Transparencia, Acceso a la Información Pública,  
 Protección de Datos Personales y Contraloría Social


Elaboró

Jefe de Departamento de Movilidad Laboral

Revisó

Coordinador General del Servicio Estatal del Empleo y Capacitación para el Trabajo de Quintana Roo

Autorizó





**GOBIERNO DEL ESTADO DE QUINTANA ROO**  
**FORMATO EVALUATORIO PROGRAMÁTICO DEL SIPRES FESIPRES-01**  
**INDICADORES**

TRIMESTRE			
1	2	3	4

FECHA
20/07/2021

**INSTITUCIÓN:** 2111122224 - Servicio Estatal del Empleo y Capacitación para el Trabajo de Quintana Roo  
**PROGRAMA PRESUPUESTARIO:** Impulso a la Empleabilidad  
**UNIDAD RESPONSABLE:** 1224-1101 - Despacho de la Coordinación General del Servicio Estatal del Empleo y Capacitación para el Trabajo de Quintana Roo  
**COMPONENTE:** F.P.C03 - Opciones de vacantes de empleo mediante eventos de Fests de Empleo otorgadas.

IDENTIFICACION DEL INDICADOR	
Indicador	SEECAT2IEC3 - Porcentaje de buscadores de empleo colocados a través de eventos de Fests de Empleo.

VARIABLES	
NUMERADOR	Personas colocadas a través de ferias de empleo
DENOMINADOR	Personas atendidas a través de ferias de empleo

METAS																
Año:	Valor:	Linea Base		Año Meta	Meza Programada en el Año	25.011	ACUMULATIVA	Tipo de Meta	Comportamiento del Indicador hacia la Meta	Tipo de Método	Verde	Semifortización				Rojo
		Ascendente	Porcentaje									21.299	28.793	18.798	21.299	

Variable	Calendario Programado												
	Enero	Febrero	Marzo	Abril	Mayo	Junio	Julio	Agosto	Septiembre	Octubre	Noviembre	Diciembre	Total
NUMERADOR	0.000	0.000	0.000	375.000	0.000	0.000	238.000	0.000	0.000	0.000	525.000	0.000	1.138.000
DENOMINADOR	1.000	1.000	1.000	1.500.000	1.000	1.000	950.000	1.000	1.000	1.000	2.100.000	1.000	4.550.000

**Calendario Ejecutado**

Variable	Enero	Febrero	Marzo	Abril	Mayo	Junio	Julio	Agosto	Septiembre	Octubre	Noviembre	Diciembre	Total
NUMERADOR	0.000	0.000	0.000	103.000	0.000	0.000	0.000	0.000	0.000	0.000	0.000	0.000	103.000

Lic. Vibeña Cruz Rodríguez  
 Jefe de Departamento de Transparencia, Acceso a la Información Pública, Protección de Datos Personales y Contraloría Social

Lic. Ezequiel Edilberto Montalvar Cano  
 Jefe de Departamento de Vinculación Laboral

Lic. Ivan Roberto Xec Beltrán  
 Coordinador General del Servicio Estatal del Empleo y Capacitación para el Trabajo de Quintana Roo

Elaboró \_\_\_\_\_ Revisó \_\_\_\_\_ Autorizó \_\_\_\_\_





**GOBIERNO DEL ESTADO DE QUINTANA ROO**  
**FORMATO EVALUATORIO PROGRAMÁTICO DEL SIPRES FESIPRES-01**  
**INDICADORES**

TRIMESTRE			
1	2	3	4

FECHA
20/07/2021

Variable	Calendario Ejecutado												
	Enero	Febrero	Marzo	Abril	Mayo	Junio	Julio	Agosto	Septiembre	Octubre	Noviembre	Diciembre	Total
DENOMINADOR	1.000	1.000	1.000	1.500.000	1.000	1.000	950.000	1.000	1.000	1.000	2.100.000	1.000	1.500.000

Programado	Trimestral			Acumulado			Trimestral		
	Ejecutado	Nivel de Cumplimiento	Programado	Ejecutado	Nivel de Cumplimiento	Numerador	Denominador	Nivel de Cumplimiento	Denominador
abs	abs	%	abs	abs	%	%	%	%	%
25.000	6.867	27,467	25.000	6.867	27,455	27,467	-72,533		0,000

Meta Anual Equivalente	Color del Semáforo	Observaciones
6.870	ROJO	La feria de empleo que se realizó del 24 al 26 de marzo, por lo que la colocación se refleja a partir del 26 de abril

Lic. Vicente Cruz Rodríguez



Jefe de Departamento de Transparencia, Acceso a la Información Pública, Protección de Datos Personales y Contraloría Social

Elaboró

Lic. Esteban Edibeño Morán Carro



Jefe de Departamento de Vinculación Laboral

Revisó

Lic. David Ernesto Xec Benítez



Coordinador General del Servicio Estatal del Empleo y Capacitación para el Trabajo de Quintana Roo

Autorizó







**GOBIERNO DEL ESTADO DE QUINTANA ROO**  
**FORMATO EVALUATORIO PROGRAMÁTICO DEL SIPRES FESIPRES-01**  
**INDICADORES**

TRIMESTRE		FECHA
1	3	09/07/2021
	4	

**INSTITUCIÓN:** 2111122224 - Servicio Estatal del Empleo y Capacitación para el Trabajo de Quintana Roo  
**PROGRAMA PRESUPUESTARIO:** E013 - Impulso a la Empleabilidad  
**UNIDAD RESPONSABLE:** 1224-1101 - Despacho de la Coordinación General del Servicio Estatal del Empleo y Capacitación para el Trabajo de Quintana Roo  
**ACTIVIDAD:** F.P.C03.A01 - Organización de eventos masivos de vinculación laboral directa de carácter regional, que permitan la accesibilidad de toda la población en búsqueda de empleo.

Indicador		SEECAT21EC3A1 - Promedio de buscadores de empleo atendidos mediante eventos de Ferias de Empleo.	
NUMERADOR	Buscadores de empleo atendidos en eventos de Ferias de Empleo	Unidad de Medida del Numerador	543 - Persona Atendida ( )
DENOMINADOR	Eventos de ferias de empleo realizados	Unidad de Medida del Denominador	322 - Evento Realizado ( )

METAS											
Línea Base	Año Meta	Meta Programada en el Año	Tipo de Meta	Comportamiento del Indicador hacia la Meta	Tipo de Método	Sematización				Rojo	
						ASCENDENTE	PROMEDIO	Verde	Amarillo		
2017	2021	505.556	ACUMULATIVA	ASCENDENTE	PROMEDIO	429.722	581.389	379.167	429.717	379.162	581.394

Variable	Calendario Programado												
	Enero	Febrero	Marzo	Abril	Mayo	Junio	Julio	Agosto	Septiembre	Octubre	Noviembre	Diciembre	Total
NUMERADOR	0.000	0.000	0.000	1.500.000	0.000	0.000	950.000	0.000	0.000	0.000	2.100.000	0.000	4.550.000
DENOMINADOR	1.000	1.000	1.000	3.000	1.000	1.000	3.000	1.000	1.000	1.000	3.000	1.000	9.000

Variable	Calendario Ejecutado												
	Enero	Febrero	Marzo	Abril	Mayo	Junio	Julio	Agosto	Septiembre	Octubre	Noviembre	Diciembre	Total
NUMERADOR	0.000	0.000	0.000	103.000	0.000	0.000	0.000	0.000	0.000	0.000	0.000	0.000	103.000

Lic. Vicenle Cruz Rodriguez

Jefe de Departamento de Transparencia, Acceso a la Información Pública, Protección de Datos Personales y Contraloría Social

Elaboró

Lic. Enrique Espinosa Morales Castro

Jefe de Departamento de Vinculación Laboral

Revisó

Lic. David Ernesto Yuc Buitrán

Coordinador General del Servicio Estatal del Empleo y Capacitación para el Trabajo de Quintana Roo

Autorizó



**GOBIERNO DEL ESTADO DE QUINTANA ROO**  
**FORMATO EVALUATORIO PROGRAMÁTICO DEL SIPRES FESIPRES-01**  
**INDICADORES**



TRIMESTRE				FECHA
1	2	3	4	09/07/2021

Variable	Calendario Ejecutado												Total			
	Enero	Febrero	Marzo	Abril	Mayo	Junio	Julio	Agosto	Septiembre	Octubre	Noviembre	Diciembre				
DENOMINADOR	1,000	1,000	1,000	3,000	1,000	1,000	3,000	1,000	1,000	1,000	3,000	1,000	3,000			
<b>AVANCES PROGRAMÁTICOS</b>																
Programado	Programado						Ejecutado						Nivel de Cumplimiento		Denominador	
	abs	abs	%	abs	abs	%	abs	abs	%	abs	abs	%	%	%	%	%
500,000	34,333	6.867	500,000	98,901	19.780	34,333	6.867	6.791	6.867	6.867	93.133	0.000	0.000			
<b>RESULTADOS</b>																
Meta Anual (Ecuivalente)	34,715	ROJO	La feria de empleo que se realizó del 24 al 26 de marzo, por lo que la colocación se rellena a partir del 26 de abril													
<b>VARIACIÓN Trimestral</b>																
Observaciones																

Líc. Vicente Cruz Rodríguez

Jefe de Departamento de Transparencia, Acceso a la Información Pública,  
 Protección de Datos Personales y Contraloría Social


Elaboró

Líc. Eulberto Eulberto Montuñar Cano  
 Jefe de Departamento de Vinculación Laboral

Revisó

Líc. David Ernesto Xoc Bellán  
 Coordinador General del Servicio Estatal de Empleo y Capacitación para el Trabajo de Quintana Roo

Autorizó





**GOBIERNO DEL ESTADO DE QUINTANA ROO**  
**FORMATO EVALUATORIO PROGRAMÁTICO DEL SIPRES FESIPRES-01**  
**INDICADORES**

TRIMESTRE			
1	2	3	4

FECHA	
09/07/2021	

**INSTITUCIÓN:** 2111122224 - Servicio Estatal del Empleo y Capacitación para el Trabajo de Quintana Roo  
**PROGRAMA PRESUPUESTARIO:** Impulso a la Empleabilidad  
**UNIDAD RESPONSABLE:** 1224-1101 - Despacho de la Coordinación General del Servicio Estatal del Empleo y Capacitación para el Trabajo de Quintana Roo  
**COMPONENTE:** F.P.C04 - Apoyos de capacitación para la empleabilidad otorgados.

**IDENTIFICACIÓN DEL INDICADOR**

Indicador	SEECAT/IEC4 - Porcentaje de colocación en cursos de capacitación para el trabajo.	
<b>NUMERADOR</b>	Personas colocadas	Unidad de Medida del Numerador
<b>DENOMINADOR</b>	Personas egresadas de un curso	Unidad de Medida del Denominador
		547 - Persona Colocada ( )
		552 - Persona Egresada ( )

**VARIABLES**

**MEIAS**

Linea Base	Año Meta	Meta Programada en el Año	Tipo de Meta	Comportamiento del Indicador hacia la Meta	Tipo de Método	Sematización					
						Verde	Amarillo	Rojo			
Valor:	86,000	2021	86,000	ACUMULATIVA	ASCENDENTE	72,260	97,750	63,750	72,249	63,749	97,751

**Calendario Programado**

Variable	Enero	Febrero	Marzo	Abril	Mayo	Junio	Julio	Agosto	Septiembre	Octubre	Noviembre	Diciembre	Total
NUMERADOR	0.000	44.000	72.000	72.000	72.000	35.000	60.000	37.000	68.000	84.000	0.000	0.000	544.000
DENOMINADOR	1.000	53.000	84.000	84.000	84.000	41.000	72.000	43.000	80.000	98.000	1.000	1.000	640.000

**Calendario Ejecutado**

Variable	Enero	Febrero	Marzo	Abril	Mayo	Junio	Julio	Agosto	Septiembre	Octubre	Noviembre	Diciembre	Total
NUMERADOR	0.000	0.000	0.000	0.000	0.000	0.000	0.000	0.000	0.000	0.000	0.000	0.000	0.000

Lic. Vicente Cruz Rodríguez

Jefe de Departamento de Transparencia, Acceso a la Información Pública, Protección de Datos Personales y Contraloría Social

Ing. Marco Antonio Padilla Aguilar


Jefe de Departamento de Apoyos a Empleados y Subempleados

Revisó

Elaboró

Coordinador General del Servicio Estatal del Empleo y Capacitación para el Trabajo de Quintana Roo  
 Autorizó

*[Signature]*  
 Lic. David Ernesto Xec Bellrán



GOBIERNO DEL ESTADO DE QUINTANA ROO  
 FORMATO EVALUATORIO PROGRAMÁTICO DEL SIPPRES FESIPPRES-01  
 INDICADORES




TRIMESTRE				FECHA
1	2	3	4	09/07/2021

Variable	Calendario Ejecutado												Total	
	Enero	Febrero	Marzo	Abril	Mayo	Junio	Julio	Agosto	Septiembre	Octubre	Noviembre	Diciembre		
DENOMINADOR	1.000	53.000	84.000	84.000	84.000	41.000	72.000	43.000	80.000	99.000	1.000	1.000	0.000	
<b>AVANCES PROGRAMÁTICOS</b>														
<b>Acumulado</b>														
Programado	Ejecutado			Programado			Ejecutado			Nivel de Cumplimiento			Denominador	
	abs	%	0.000	abs	%	85.260	abs	%	100.305	abs	%	0.000	%	%
85.646	0.000	0.000	0.000	85.260	%	100.305	0.000	0.000	0.000	0.000	-100.000	-100.000	-100.000	
<b>RESULTADOS</b>														
Observaciones														
Meta Anual Equivalente	0.000	Color del Semáforo		ROJO										
El subprograma no se está operando, fue eliminado del PAE 2021														

  
 Lic. Vicente Cruz Rodríguez

Jefe de Departamento de Transparencia, Acceso a la Información Pública,  
 Protección de Datos Personales y Contraloría Social

Elaboró

  
 Ing. Marco Antonio Martínez Aguilar


Jefe de Departamento de Apoyos a Desempleados y Subempleados

Revisó

  
 Lic. David Ernesto del Barrio

Coordinador General del Servicio Estatal del Empleo y Capacitación en el  
 Trabajo de Quintana Roo

Autorizó



**GOBIERNO DEL ESTADO DE QUINTANA ROO  
FORMATO EVALUATORIO PROGRAMÁTICO DEL SIPPRES FESIPPRES-01  
INDICADORES**



TRIMESTRE			
1	2	3	4

FECHA	
09/07/2021	

**INSTITUCIÓN:** 2111122224 - Servicio Estatal del Empleo y Capacitación para el Trabajo de Quintana Roo  
**PROGRAMA PRESUPUESTARIO:** E013 - Impulso a la Empleabilidad  
**UNIDAD RESPONSABLE:** 1224-1101 - Despacho de la Coordinación General del Servicio Estatal del Empleo y Capacitación para el Trabajo de Quintana Roo  
**ACTIVIDAD:** F.P.004.A01 - Incorporación a cursos de capacitación del subprograma Capacitación para la Empleabilidad de los buscadores de empleo, que cumplan el perfil de los programas de capacitación.

**IDENTIFICACIÓN DEL INDICADOR**

Indicador: SEECATZ1ECA41 - Porcentaje de egresados de los cursos de capacitación.

NUMERADOR		Unidad de Medida del Numerador	
Personas egresadas de un curso laboral		552 - Persona Egresada ( )	
DENOMINADOR		Unidad de Medida del Denominador	
Personas inscritas a un curso laboral		556 - Persona Inscrita ( )	

**METAS**

Año:	Valor:	Linea Base	Año Meta	Meta Programada en el Año	Tipo de Meta	Comportamiento del Indicador hacia la Meta	Tipo de Método	Sematización	
								Verde	Rojo
2017	83.000	2021	80.000	ACUMULATIVA	ASCENDENTE	PORCENTAJE		92.000	67.999
								68.000	60.000

**Calendario Programado**

Variable	Enero	Febrero	Marzo	Abril	Mayo	Junio	Julio	Agosto	Septiembre	Octubre	Noviembre	Diciembre	Total
NUMERADOR	0.000	53.000	84.000	84.000	84.000	41.000	72.000	43.000	80.000	99.000	0.000	0.000	640.000
DENOMINADOR	1.000	65.000	105.000	105.000	105.000	52.000	91.000	54.000	160.000	123.000	1.000	1.000	800.000

**Calendario Ejecutado**

Variable	Enero	Febrero	Marzo	Abril	Mayo	Junio	Julio	Agosto	Septiembre	Octubre	Noviembre	Diciembre	Total
NUMERADOR	0.000	0.000	0.000	0.000	0.000	0.000	0.000	0.000	0.000	0.000	0.000	0.000	0.000

Lic. Vicente Cruz Rodriguez

Jefe de Departamento de Transparencia, Acceso a la Información Pública, Protección de Datos Personales y Contraloría Social


Elaboró

Ing. Marco Antonio Castellanos Aguilera

Jefe de Departamento de Empleo a Desempleados y Subempleados

Revisó

Lic. David Enrique Rodríguez  
 Coordinador General del Servicio Estatal del Empleo y Capacitación para el Trabajo de Quintana Roo  
 Autorizó



GOBIERNO DEL ESTADO DE QUINTANA ROO  
 FORMATO EVALUATORIO PROGRAMÁTICO DEL SIPPRES FESIPPRES-01  
 INDICADORES



TRIMESTRE			
1	2	3	4
FECHA			
09/07/2021			

Variable	Calendario Ejecutado												Total	
	Enero	Febrero	Marzo	Abril	Mayo	Junio	Julio	Agosto	Septiembre	Octubre	Noviembre	Diciembre		
DENOMINADOR	1.000	65.000	105.000	105.000	105.000	52.000	91.000	54.000	100.000	123.000	1.000	1.000	0.000	
<b>AVANCES PROGRAMÁTICOS</b>														
Programado	Acumulado												Denominador	
	abs	abs	%	abs	abs	%	abs	abs	%	abs	abs	%		%
79.771	0.000	0.000	0.000	80.093	100.116	0.000	0.000	0.000	0.000	0.000	0.000	-100.000	-100.000	
<b>RESULTADOS</b>														
Meta Anual Equivalente	0.000	ROJO												
El subprograma no se está operando, fue eliminado del PAE 2021														
Observaciones														

*[Signature]*

Lic. Vicenté Cruz Rodríguez

Jefe de Departamento de Transparencia, Acceso a la Información Pública, Protección de Datos Personales y Contraloría Social

Elaboró

*[Signature]*

Ing. Marco Antonio Tuguesy Aguirre

Jefe de Departamento de Apoyos a Desempleados y Subempleados

Revisó

*[Signature]*

Lic. David Ernesto Xela Beltrán

Coordinador General del Servicio Estatal del Empleo y Capacitación para el Trabajo de Quintana Roo

Autorizó





**GOBIERNO DEL ESTADO DE QUINTANA ROO**  
**FORMATO EVALUATORIO PROGRAMÁTICO DEL SIPRES FESIPRES-01**  
**INDICADORES**

TRIMESTRE			
1	2	3	4

FECHA	09/07/2021
-------	------------

**INSTITUCIÓN:** 211122224 - Servicio Estatal del Empleo y Capacitación para el Trabajo de Quintana Roo  
**PROGRAMA PRESUPUESTARIO:** Gestión y Apoyo Institucional  
**UNIDAD RESPONSABLE:** 1224-1101 - Despacho de la Coordinación General del Servicio Estatal del Empleo y Capacitación para el Trabajo de Quintana Roo  
**COMPONENTE:** F.P.C01 - Actividades de facilitación (apoyo) desarrolladas para el cumplimiento de metas de las áreas sustantivas

**IDENTIFICACIÓN DEL INDICADOR**

Indicador	MCOM1 - Porcentaje de cumplimiento programático de metas sustantivas de la institución
-----------	--

**VARIABLES**

NUMERADOR	Unidad de Medida del Numerador	373 - Indicadores de Componentes y Actividades (I)
Total de indicadores de Componentes y Actividades en los Programas Presupuestarios sustantivos del Servicio Estatal del Empleo y Capacitación para el Trabajo de Quintana Roo que alcanzan metas satisfactorias (rango verde) de acuerdo con su semaforización		
DENOMINADOR	Unidad de Medida del Denominador	373 - Indicadores de Componentes y Actividades (I)
Total de indicadores de Componentes y Actividades en los Programas Presupuestarios sustantivos del SEECAT		

**METAS**

Año:	Valor:	55.882	2021	75.000	ACUMULATIVA	ASCENDENTE	PORCENTAJE	Semaforización			
								Verde	Amarillo	Rojo	
								86.250	56.250	63.740	86.251

**Calendario Programado**

Variable	Enero	Febrero	Marzo	Abril	Mayo	Junio	Julio	Agosto	Septiembre	Octubre	Noviembre	Diciembre	Total
NUMERADOR	0.000	0.000	7.000	0.000	0.000	8.000	0.000	0.000	7.000	0.000	0.000	8.000	30.000
DENOMINADOR	1.000	1.000	9.000	1.000	1.000	11.000	1.000	1.000	9.000	1.000	1.000	11.000	40.000

*[Signature]*  
 Lic. Vicente Cruz Rodríguez

Jefe de Departamento de Transparencia, Acceso a la Información Pública, Protección de Datos Personales y Contraloría Social

Elaboró

*[Signature]*  
 Lic. David Ernesto Xec-Bulltrán

Coordinador General del Servicio Estatal del Empleo y Capacitación para el Trabajo de Quintana Roo

Revisó

*[Signature]*  
 Lic. David Ernesto Xec-Bulltrán

Coordinador General del Servicio Estatal del Empleo y Capacitación para el Trabajo de Quintana Roo

Autorizó



GOBIERNO DEL ESTADO DE QUINTANA ROO  
 FORMATO EVALUATORIO PROGRAMÁTICO DEL SIPPRES FESIPPRES-01  
 INDICADORES



TRIMESTRE				FECHA
1	2	3	4	09/07/2021

Variable	Calendario Ejecutado												Total
	Enero	Febrero	Marzo	Abril	Mayo	Junio	Julio	Agosto	Septiembre	Octubre	Noviembre	Diciembre	
NUMERADOR	0.000	0.000	4.000	0.000	0.000	4.000	0.000	0.000	0.000	0.000	0.000	0.000	8.000
DENOMINADOR	1.000	1.000	9.000	1.000	1.000	11.000	1.000	1.000	9.000	1.000	1.000	11.000	20.000

AVANCES PROGRAMÁTICOS						VARIACION					
Trimestral			Acumulado			Trimestral			Trimestral		
Programado	Ejecutado	Nivel de Cumplimiento	Programado	Ejecutado	Nivel de Cumplimiento	Programador	Denominador	%	Programador	Denominador	%
abs	abs	%	abs	abs	%	%	%	%	%	%	%
72.727	36.364	50.000	75.000	40.000	53.333	53.333	-50.000	0,000	53.333	-50.000	0,000

RESULTADOS		Observaciones
Meta Anual Equivalente	37.500	ROJO
LAS REGLAS DE OPERACIÓN DEL PROGRAMA DE APOYO AL EMPLEO 2021, DEJARON DE CONTEMPLAR EL SUBPROGRAMA DE CAPACITACIÓN PARA LA EMPLEABILIDAD. LAS EMPRESAS CUENTAN CON GRAN OFERTA DE BUSCADORES DE TRABAJO POR LO QUE NO NECARIAMENTE TODOS AQUELLOS QUE CONTRATAN SON PERSONAL QUE LES VINCULAMOS A SUS VACANTES.		

*[Signature]*  
 Lic. Vicente Cruz Rodríguez

Jefe de Departamento de Transparencia, Acceso a la Información Pública, Protección de Datos Personales y Contraloría Social

Elaboró

*[Signature]*  
 Lic. David Ernesto Xel Boltrán


Coordinador General del Servicio Estatal del Empleo y Capacitación para el Trabajo de Quintana Roo

Revisó

*[Signature]*  
 Lic. David Ernesto Xel Boltrán

Coordinador General del Servicio Estatal del Empleo y Capacitación para el Trabajo de Quintana Roo

Autorizó





**GOBIERNO DEL ESTADO DE QUINTANA ROO**  
**FORMATO EVALUATORIO PROGRAMÁTICO DEL SIPRES FESIPRES-01**  
**INDICADORES**



TRIMESTRE			
1	2	3	4

FECHA	
09/07/2021	

**INSTITUCIÓN:** 211122224 - Servicio Estatal del Empleo y Capacitación para el Trabajo de Quintana Roo.  
**PROGRAMA PRESUPUESTARIO:** M001 - Gestión y Apoyo Institucional  
**UNIDAD RESPONSABLE:** 1224-1101 - Despacho de la Coordinación General del Servicio Estatal del Empleo y Capacitación para el Trabajo de Quintana Roo  
**ACTIVIDAD:** F.P.C01.A01 - Asistencia a las áreas sustantivas en funciones administrativas, jurídicas, de planeación, relaciones públicas u otras funciones de staff

**IDENTIFICACIÓN DEL INDICADOR**

Indicador	MCOM1A1 - Porcentaje del Presupuesto Ejercido destinado a las áreas staff	
<b>NUMERADOR</b>	Monto del Presupuesto Ejercido del Servicio Estatal del Empleo y Capacitación para el Trabajo de Quintana Roo destinado a áreas de apoyo (o staff)	Unidad de Medida del Numerador
<b>DENOMINADOR</b>	Total de Presupuesto Ejercido del Servicio Estatal del Empleo y Capacitación para el Trabajo de Quintana Roo	Unidad de Medida del Denominador

**VARIABLES**

Variable	Valor	Año Meta	Meta Programada en el Año	Tipo de Meta	Comportamiento del Indicador hacia la Meta	Tipo de Método	Semanaforización			
							Verde	Amarillo	Rojo	
	53.278	2021	70.758	ACUMULATIVA	ASCENDENTE	PORCENTAJE	60.144	53.089	60.144	81.373

**METAS**

Variable	Calendario Programado												
	Enero	Febrero	Marzo	Abril	Mayo	Junio	Julio	Agosto	Septiembre	Octubre	Noviembre	Diciembre	Total
<b>NUMERADOR</b>	0.000	0.000	3.169.427.510	0.000	0.000	3.753.158.510	0.000	0.000	7.595.992.020	0.000	0.000	0.000	14.518.578.040
<b>DENOMINADOR</b>	1.000	1.000	5.329.427.510	1.000	1.000	6.369.158.510	1.000	1.000	8.819.992.020	1.000	1.000	1.000	20.518.578.040

Variable	Calendario Ejecutado												
	Enero	Febrero	Marzo	Abril	Mayo	Junio	Julio	Agosto	Septiembre	Octubre	Noviembre	Diciembre	Total
<b>NUMERADOR</b>	0.000	0.000	56.456.000	0.000	0.000	2.197.532.000	0.000	0.000	0.000	0.000	0.000	0.000	2.253.988.000

Lic. Vicente Cruz Rodríguez

Jefe de Departamento de Transparencia, Acceso a la Información Pública, Protección de Datos Personales y Contraloría Social

C. Rosalba Mayle Alonso Williams


Jefa de Departamento de Desarrollo Humano y Administración de Recursos.

Coordinador General del Servicio Estatal del Empleo y Capacitación para el Trabajo de Quintana Roo

**Elaboró**

**Revisó**

**Autorizó**



GOBIERNO DEL ESTADO DE QUINTANA ROO  
 FORMATO EVALUATORIO PROGRAMÁTICO DEL SIPPRES FESIPPRES-01  
 INDICADORES



TRIMESTRE				FECHA
1	2	3	4	09/07/2021

Variable	Calendario Ejecutado												Total	
	Enero	Febrero	Marzo	Abril	Mayo	Junio	Julio	Agosto	Septiembre	Octubre	Noviembre	Diciembre		
DENOMINADOR	1,000	1,000	5,329,427.510	1,000	1,000	5,369,158.510	1,000	1,000	8,819,992.020	1,000	1,000	1,000	11,698,586.020	
<b>AVANCES PROGRAMÁTICOS</b>														
<b>VARIACIÓN Trimestral</b>														
Programado	Trimestral						Acumulado						Trimestral	
	abs	abs	%	Nivel de Cumplimiento	Programado	Ejecutado	abs	%	Nivel de Cumplimiento	Programado	Ejecutado	Numerador	Denominador	
58,927	34,503	58.552	%	abs	59,175	19,257	83.629	%	32,560	27,230	-41,448	0,000		
<b>RESULTADOS</b>														
Meta Anual Equivalente	41,430	ROJO	No se tiene información y se le emitió el reporte del Segundo Trimestre 2021.											

*[Handwritten Signature]*

Lic. Vicenté Cruz Rodríguez

Jefe de Departamento de Transparencia, Acceso a la Información Pública, Proyección de Datos Personales y Contraloría Social

Elaboró

C. Rosalva Mayte Alonso Williams

Jefa de Departamento de Desarrollo Humano y Administración de Recursos.

Revisó

*[Handwritten Signature]*  
 Lic. David Ernesto Vec Beltrán

Coordinador General del Servicio Estadal de Empleo y Capacitación para el Trabajo de Quintana Roo

Autorizó

