

INDICADORES

TRIMESTRE			
1	2	3	4

FECHA
25/01/2021

INSTITUCIÓN: 2111110238 - Instituto Quintanarroense de Innovación y Tecnología
PROGRAMA PRESUPUESTARIO: E118 - Estrategia Digital
UNIDAD RESPONSABLE: 1238-1402 - Dirección de Estrategia Digital
PROPÓSITO: F.P - La población del Estado de Quintana Roo incrementan el uso eficiente de las Tecnologías de la Información y la Comunicación.

IDENTIFICACIÓN DEL INDICADOR	
Indicador	26O4IO4 - Índice de gobierno electrónico estatal

VARIABLES			
OTRO	Índice de Gobierno Electrónico Estatal (IGEE).	Unidad de Medida	375 - Índice ()

METAS											
Línea Base	Año Meta	Meta Programada en el Año	Tipo de Meta	Comportamiento del Indicador hacia la Meta	Tipo de Método	Semafización					
						Verde	Amarillo		Rojo		
Valor:	2020	27.000	NO ACUMULATIVA	DESCENDENTE	OTRO	22.950	31.050	31.050	33.750	22.950	33.750

Variable	Calendario Programado												
	Enero	Febrero	Marzo	Abril	Mayo	Junio	Julio	Agosto	Septiembre	Octubre	Noviembre	Diciembre	Total
OTRO	0.000	0.000	0.000	0.000	0.000	0.000	0.000	0.000	0.000	0.000	0.000	27.000	27.000

Variable	Calendario Ejecutado												
	Enero	Febrero	Marzo	Abril	Mayo	Junio	Julio	Agosto	Septiembre	Octubre	Noviembre	Diciembre	Total
OTRO	0.000	0.000	0.000	0.000	0.000	0.000	0.000	0.000	0.000	0.000	0.000	20.000	20.000

Lic. Yesica Margarita Vargas Duran
 Directora de Estrategia Digital


Lic. Yesica Margarita Vargas Duran
 Directora de Estrategia Digital

Lic. Marco Antonio Bravo Fabian
 Director General del Instituto Quintanarroense de Innovación y Tecnología

Elaboró

Revisó

Autorizó





TRIMESTRE			
1	2	3	4

FECHA
25/01/2021

AVANCES PROGRAMATICOS							
Trimestral			Acumulado				
Programado	Ejecutado	Nivel de Cumplimiento	Programado		Ejecutado		Nivel de Cumplimiento
abs	abs	%	abs	%	abs	%	%
27.000	20.000	74.074	27.000	100.000	20.000	74.074	74.074

RESULTADOS		
Meta Anual Equivalente	Color del Semáforo	Observaciones
20.000	ROJO	Para 2020, Quintana Roo baja 2 posiciones, en relación a 2019, alcanzando un puntaje de 42.45, como resultado del promedio de la evaluación de las 5 dimensiones (Información, Interacción, Transacción, Integración y Participación) que se miden en los portales de gobiernos estatales. Las calificaciones que se reportan en las dimensiones, superan los valores de 2019, se considera que la baja se debe, al esfuerzo de los otros estados. La evaluación distingue el esfuerzo de los gobiernos estatales se han ocupado de reinventarse, transformar sus organizaciones, usar sus conocimientos y aprendizaje previo para innovar y proponer, y reconstruir sus portales.


Lic. Yesica Margarita Vargas Duran
Directora de Estrategia Digital
Elaboró


Lic. Yesica Margarita Vargas Duran
Directora de Estrategia Digital
Revisó


Lic. Marco Antonio Bravo Fabian
Director General del Instituto Quintanarroense de Innovación y Tecnología
Autorizó