



GOBIERNO DEL ESTADO DE QUINTANA ROO
FORMATO EVALUATORIO PROGRAMÁTICO DEL SIPPRES FESIPPRES-01
INDICADORES

TRIMESTRE			
1	2	3	4

FECHA
01/04/2022

INSTITUCIÓN: 2112318318 - Comisión Ejecutiva de Atención a Víctimas del Estado de Quintana Roo
PROGRAMA PRESUPUESTARIO: E024 - Reparación Integral
UNIDAD RESPONSABLE: 3318-1405 - Dirección Administrativa
FIN: F - Contribuir al fortalecimiento del Sistema de Procuración de Justicia y la resolución de conflictos penales entre los ciudadanos que permita brindarles certeza jurídica y recuperar su confianza mediante medidas de ayuda, asistencia y reparación integral del daño a personas en situación de víctimas.

IDENTIFICACIÓN DEL INDICADOR	
Indicador	PED13I2 - Cifra Negra

VARIABLES			
NUMERADOR	Total de delitos no denunciados ante el Ministerio Público	Unidad de Medida del Numerador	208 - Delito ()
DENOMINADOR	Total de los delitos no denunciados, denunciados sin averiguación previa y los no especificados (si se denunció o si se inició averiguación previa).	Unidad de Medida del Denominador	208 - Delito ()

METAS											
Linea Base	Año Meta	Meta Programada en el Año	Tipo de Meta	Comportamiento del Indicador hacia la Meta	Tipo de Método	Semafización					
						Verde		Amarillo		Rojo	
Valor:	2022	90.500	ACUMULATIVA	DESCENDENTE	PORCENTAJE	74,727	101,102	101,103	109,893	74,726	109,894

Variable	Calendario Programado												
	Enero	Febrero	Marzo	Abril	Mayo	Junio	Julio	Agosto	Septiembre	Octubre	Noviembre	Diciembre	Total
NUMERADOR	0.000	0.000	0.000	0.000	0.000	0.000	0.000	0.000	0.000	0.000	0.000	400,119.000	400,119.000
DENOMINADOR	1.000	1.000	1.000	1.000	1.000	1.000	1.000	1.000	1.000	1.000	1.000	455,123.000	455,123.000

Carlos Gabriel Bravo Martínez
 Mtro. Carlos Gabriel Bravo Martínez

Analista Profesional de la CEAVEQROO

Elaboró

Lic. Tamara Montserrat Montes de Oca Barrientos
 Lic. Tamara Montserrat Montes de Oca Barrientos
 Directora Administrativa de la CEAVEQROO

Revisó

Lic. Tamara Montserrat Montes de Oca Barrientos
 Lic. Tamara Montserrat Montes de Oca Barrientos
 Directora Administrativa de la CEAVEQROO

Autorizó



TRIMESTRE			
1	2	3	4

FECHA
01/04/2022

Variable	Calendario Ejecutado												
	Enero	Febrero	Marzo	Abril	Mayo	Junio	Julio	Agosto	Septiembre	Octubre	Noviembre	Diciembre	Total
NUMERADOR	0.000	0.000	0.000	0.000	0.000	0.000	0.000	0.000	0.000	0.000	0.000	0.000	0.000
DENOMINADOR	0.000	0.000	0.000	0.000	0.000	0.000	0.000	0.000	0.000	0.000	0.000	0.000	0.000

AVANCES PROGRAMÁTICOS							VARIACION		
Trimestral			Acumulado				Trimestral		
Programado	Ejecutado	Nivel de Cumplimiento	Programado		Ejecutado		Nivel de Cumplimiento	Numerador	Denominador
abs	abs	%	abs	%	abs	%	%	%	%
0.000	0.000	0.000	0.000	0.000	0.000	0.000	0.000	0.000	0.000

RESULTADOS		
Meta Anual Equivalente	Color del Semáforo	Observaciones
0.000	SIN META	

Mtro. Carlos Gabriel Bravo Martínez
 Analista Profesional de la CEAVEQROO

Elaboró

Lic. Tamara Montserrat Montes de Oca Barrientos
 Directora Administrativa de la CEAVEQROO

Revisó

Lic. Tamara Montserrat Montes de Oca Barrientos
 Directora Administrativa de la CEAVEQROO

Autorizó



TRIMESTRE			
1	2	3	4

FECHA
04/04/2022

INSTITUCIÓN: 2112318318 - Comisión Ejecutiva de Atención a Víctimas del Estado de Quintana Roo
PROGRAMA PRESUPUESTARIO: E024 - Reparación Integral
UNIDAD RESPONSABLE: 3318-1402 - Dirección del Fondo de Ayuda, Asistencia y Reparación Integral
PROPÓSITO: F.P - Porcentaje de víctimas con reparación integral del daño

IDENTIFICACION DEL INDICADOR	
Indicador	13003103 - Porcentaje de víctimas con reparación integral del daño

VARIABLES			
NUMERADOR	Número de víctimas que han recibido recursos del fondo de reparación integral del daño	Unidad de Medida del Numerador	794 - Víctimas ()
DENOMINADOR	Número de víctimas que cumplen con los requisitos	Unidad de Medida del Denominador	794 - Víctimas ()

METAS												
Línea Base	Año Meta	Meta Programada en el Año	Tipo de Meta	Comportamiento del Indicador hacia la Meta	Tipo de Método	Semafización					Total	
						Verde	Amarillo	Rojo				
Valor:	2022	6.000	ACUMULATIVA	ASCENDENTE	PORCENTAJE	85.000	115.000	75.000	84.999	74.999	115.001	

Variable	Calendario Programado												Total
	Enero	Febrero	Marzo	Abril	Mayo	Junio	Julio	Agosto	Septiembre	Octubre	Noviembre	Diciembre	
NUMERADOR	0.000	0.000	2.000	0.000	0.000	2.000	0.000	0.000	2.000	0.000	0.000	2.000	8.000
DENOMINADOR	1.000	1.000	2.000	1.000	1.000	2.000	1.000	1.000	2.000	1.000	1.000	2.000	8.000

Variable	Calendario Ejecutado												Total
	Enero	Febrero	Marzo	Abril	Mayo	Junio	Julio	Agosto	Septiembre	Octubre	Noviembre	Diciembre	
NUMERADOR	0.000	1.000	0.000	0.000	0.000	0.000	0.000	0.000	0.000	0.000	0.000	0.000	1.000

[Handwritten Signature]
 Lic. Leysler Abraham Sánchez Fernández
 Director del Fondo de Ayuda, Asistencia y Reparación Integral a Víctimas de la CEAVEQROO
Elaboró

[Handwritten Signature]
 Lic. Leysler Abraham Sánchez Fernández
 Director del Fondo de Ayuda, Asistencia y Reparación Integral a Víctimas de la CEAVEQROO
Revisó

[Handwritten Signature]
 Lic. Tamara M. Montes de Oca Barrientos
 Directora Administrativa de la CEAVEQROO
Autorizó





GOBIERNO DEL ESTADO DE QUINTANA ROO
 FORMATO EVALUATORIO PROGRAMÁTICO DEL SIPPRES FESIPPRES-01
 INDICADORES

TRIMESTRE			
1	2	3	4

FECHA
04/04/2022

Variable	Calendario Ejecutado												
	Enero	Febrero	Marzo	Abril	Mayo	Junio	Julio	Agosto	Septiembre	Octubre	Noviembre	Diciembre	Total
DENOMINADOR	1,000	1,000	2,000	1,000	1,000	2,000	1,000	1,000	2,000	1,000	1,000	2,000	1,000

AVANCES PROGRAMATICOS								VARIACIÓN	
Trimestral			Acumulado					Trimestral	
Programado	Ejecutado	Nivel de Cumplimiento	Programado		Ejecutado		Nivel de Cumplimiento	Numerador	Denominador
abs	abs	%	abs	%	abs	%	%	%	%
100,000	100,000	100,000	100,000	100,000	100,000	100,000	100,000	-50,000	-50,000

RESULTADOS		
Meta Anual Equivalente	Color del Semáforo	Observaciones
100,000	VERDE	EN EL PERIODO UNICAMENTE SE AUTORIZO UN DICTAMEN DE REPARACION INTEGRAL A VICTIMA DE VIOLACION A DERECHOS HUMANOS

Lic. Leysler Abraham Sánchez Fernández

Director del Fondo de Ayuda, Asistencia y Reparación Integral a Víctimas de la CEAVEGROO

Elaboró

Lic. Leysler Abraham Sánchez Fernández

Director del Fondo de Ayuda, Asistencia y Reparación Integral a Víctimas de la CEAVEGROO

Revisó

Lic. Tamara M. Montes de Oca Barrientos

Directora Administrativa de la CEAVEGROO

Autorizó



I trimestre del 2022	Niñez		Adolescentes		Adultos		Adultos mayores		Total
	M	H	M	H	M	H	M	H	
Reclusión									
Afrodescendientes									
Otro					1				1
TOTAL					1				1

Fuente: Dirección de Fondo de Ayuda, Asistencia y Reparación Integral

B. Compensación subsidiaria víctima de delito

En el trimestre que se informa no se autorizó ninguna compensación subsidiaria de víctima de delito.

C. Medidas de ayuda inmediata y asistencia:

En el periodo se autorizaron 82 medidas de ayuda, de las 50 son de ayuda inmediata y 32 de asistencia, por la cantidad de \$285,513.12 (son: doscientos ochenta y cinco mil quinientos trece pesos 12/100 M.N.), mismas que fueron autorizadas de acuerdo con los artículos 29 y 52 de los Lineamientos para el Funcionamiento del Fondo de Ayuda, Asistencia y Reparación Integral. Los apoyos autorizados se describen a continuación.

Tabla 4 Medidas de ayuda inmediata solicitadas por las víctimas

No.	Delito	Descripción del apoyo	Total del apoyo
1	Violencia familiar	Medicamentos	280.00
2	Abuso sexual	Alojamiento	1,199.99
3	Violencia familiar	Alimentos	139.20
4	Violencia familiar	Alimentos	464.00
5	Lesiones	Alojamiento	749.70
6	Violencia familiar	Alojamiento	549.78
7	Abuso sexual	Transporte	453.00
8	Violencia familiar	Medicamentos y transporte	598.00
9	Violencia familiar	Alimentos	208.30
10	Violencia familiar	Alojamiento y alimentos	1,600.00
11	Violencia familiar	Alojamiento y medicamentos	2,425.89
12	Violación Derechos Humanos	Medicamentos	1,288.28
13	Violencia familiar	Transporte	2,465.00

No.	Delito	Descripción del apoyo	Total del apoyo
14	Violencia familiar	Medicamentos y aseo personal	233.31
15	Abuso sexual	Transporte	200.00
16	Violencia familiar	Alimentos	835.20
17	Violencia familiar	Alojamiento	513.00
18	Violencia familiar	Transporte	26,055.00
19	Abuso sexual	Alimentación y transporte	459.00
20	Violencia familiar	Transporte	200.00
21	Violación	Alimentos	98.00
22	Homicidio	Gastos funerarios	9,280.00
23	Feminicidio	Gastos funerarios y traslado	20,000.00
24	Corrupcion de menores	Alimentos	75.00
25	Violencia familiar	Alojamiento y alimentos	413.00
26	Violencia familiar	Transporte	570.00
27	Feminicidio	Transporte y Alimentación	1,296.00
28	Violencia familiar	Transporte y Alimentación	1,530.00
29	Violencia familiar	Alojamiento	451.01
30	Violencia familiar	Transporte	14,104.00
31	Violación	Atención medica	550.00
32	Homicidio	Gastos funerarios	9,280.00
33	Feminicidio	Gastos funerarios y traslado	20,000.00
34	Feminicidio	Gastos funerarios	20,000.00
35	Violencia familiar	Alojamiento	2,255.05
36	Homicidio	Gastos funerarios	12,500.00
37	Violación	Traslado y alojamiento	7,063.00
38	Violación	Alimentación, medicamentos y traslado	699.00
39	Violación	Alimentación y traslado	508.00
40	Abuso sexual	Alimentación	188.00
41	Violencia familiar	Alimentación, alojamiento y transporte	1,750.51
42	Violación	Alimentación	150.00
43	Violencia familiar	Alojamiento y alimentos	200.00
44	Violación	Alimentos	1,699.90
45	Violencia familiar	Transporte	150.00
46	Violencia familiar	Alimentación, alojamiento y transporte	1,742.90
47	Violencia familiar	Alimentación	349.53
48	Violación Derechos Humanos	Medicamentos	670.95
49	Lesiones	Transporte	200.00
50	Violación en grado de tentativa	Transporte	400.00
Total			169,090.50

Fuente: Dirección de Fondo de Ayuda, Asistencia y Reparación Integral

Tabla 5 Medidas de asistencia solicitadas por las víctimas

No.	Delito	Descripción del apoyo	Total del apoyo
1	Feminicidio	Traslado	9,166.00
2	Feminicidio	Alojamiento, alimentación y traslado	5,472.59
3	Feminicidio	Transporte, alimentación y medicamentos	4,353.59
4	Feminicidio	Transporte	100.00
5	Daños y lesiones	Medicamentos	19,040.00
6	Violación Derechos Humanos	Atención medica	475.34
7	Feminicidio	Traslado	800.00
8	Feminicidio	Reembolso por traslado	21,530.75
9	Violación Derechos Humanos	Medicamentos	75.02
10	Feminicidio	Alimentación y transporte	892.80
11	Feminicidio	Alimentación y transporte	1,418.00
12	Violación Derechos Humanos	Atención psicológica	1,272.00
13	Violación	Medicamentos	1,282.99
14	Violencia familiar	Alojamiento	2,400.00
15	Violación	Medicamentos	2,420.00
16	Violencia familiar	Medicamentos	135.95
17	Lesiones	Atención medica	1,740.00
18	Violación Derechos Humanos	Atención psicológica	1,272.00
19	Violencia familiar	Alojamiento y medicamentos	2,355.61
20	Violación Derechos Humanos	Atención psiquiátrica	2,000.00
21	Violación	Atención medica	8,135.50
22	Violación	Atención medica	17,400.00
23	Feminicidio	Atención medica	1,600.00
24	Violación	Traslado	1,900.27
25	Violación Derechos Humanos	Medicamentos	112.00
26	Feminicidio	Apoyo escolar	1,995.20
27	Feminicidio	Atención medica	4,099.50
28	Violación	Atención psiquiátrica	1,200.00
29	Lesiones	Medicamentos	1,056.51
30	Violación Derechos Humanos	Medicamentos	90.00
31	Feminicidio	Medicamentos	331.00
32	Homicidio	Transporte	300.00
Total			116,422.62

Fuente: Dirección de Fondo de Ayuda, Asistencia y Reparación Integral

Datos estadísticos

1. Medidas de Ayuda inmediata

En el 4to. trimestre del 2021 se autorizaron 61 medidas de ayuda inmediata por un monto de \$207,660.92 (son: doscientos siete mil seiscientos sesenta pesos 92/100 M.N.), beneficiando a 61 víctimas como señala en la tabla 5:

Tabla 6 Medida de ayuda inmediata solicitada por tipo de víctima y sexo

Medidas de ayuda inmediata	Mes			Trimestre
	Enero	Febrero	Marzo	
Por sexo				
Hombre	1	4	1	6
Mujer	22	16	6	44
Total	23	20	7	50
Por tipo de víctima y sexo				
Directa hombre	-	-	1	1
Indirecta hombre	1	4	-	5
Directa mujer	17	11	4	32
Indirecta mujer	5	5	2	12
Total	23	20	7	50

Fuente: Dirección de Fondo de Ayuda, Asistencia y Reparación Integral.

Nota: distribución por víctima que solicita el apoyo.

En la tabla 4 se presenta el desglose de las medidas de ayuda inmediata brindadas por sexo, grupo de atención y edad, esta distribución se realiza por víctima directa atendida.

Tabla 7 Medida de ayuda inmediata por sexo, grupo de atención y edad

Medida de ayuda inmediata	Enero	Febrero	Marzo	Trimestre
Indígenas				
Con discapacidad				
Migrantes			3	3
Reclusión				
Afrodescendientes				
Otro	4	8	33	47
TOTAL	4	8	36	50

Fuente: Dirección de Fondo de Ayuda, Asistencia y Reparación Integral

Nota: distribución por víctima directa atendida

En la tabla 5 se presenta el desglose de las medidas de ayuda inmediata brindadas por tipo de delito.

Tabla 8 Medida de ayuda inmediata otorgadas por delito

Tipo de delito	Mes			Total
	Enero	Febrero	Marzo	
Lesiones	1		1	2
Homicidio	1	2		3
Violación	1	5	1	7
Violencia familiar	14	8	3	25
Feminicidio	1	3		4
Abuso sexual	4	1		5
Violación derechos humanos	1		1	2
Corrupción de menores		1		1
Violación en grado de tentativa			1	1
TOTAL	23	20	7	50

Fuente: Dirección de Fondo de Ayuda, Asistencia y Reparación Integral

A continuación, se presenta de manera gráfica:



En la tabla 6 se presenta el desglose de las medidas de ayuda inmediata brindadas por tipo de servicio.


Tabla 9 Medida de ayuda inmediata otorgadas por tipo de servicio

Tipo de apoyo	Mes			Total
	Enero	Febrero	Marzo	
Atención médica		1		1
Medicamentos	5	1	1	7
Alojamiento	6	6	1	13
Alimentación	6	8	2	16
Gastos funerarios	1	2		3
Gastos funerarios y traslado	1	2		3
Traslado combustible	1	1	1	3
Traslado autobús	5	4	1	10
Traslado taxi		1	2	3
Traslado avión	1	2		3
DIVERSOS			1	1
TOTAL	26	28	9	63

Fuente: Dirección de Fondo de Ayuda, Asistencia y Reparación Integral

Nota: una víctima puede recibir más de un servicio

A continuación, se presenta de manera gráfica:



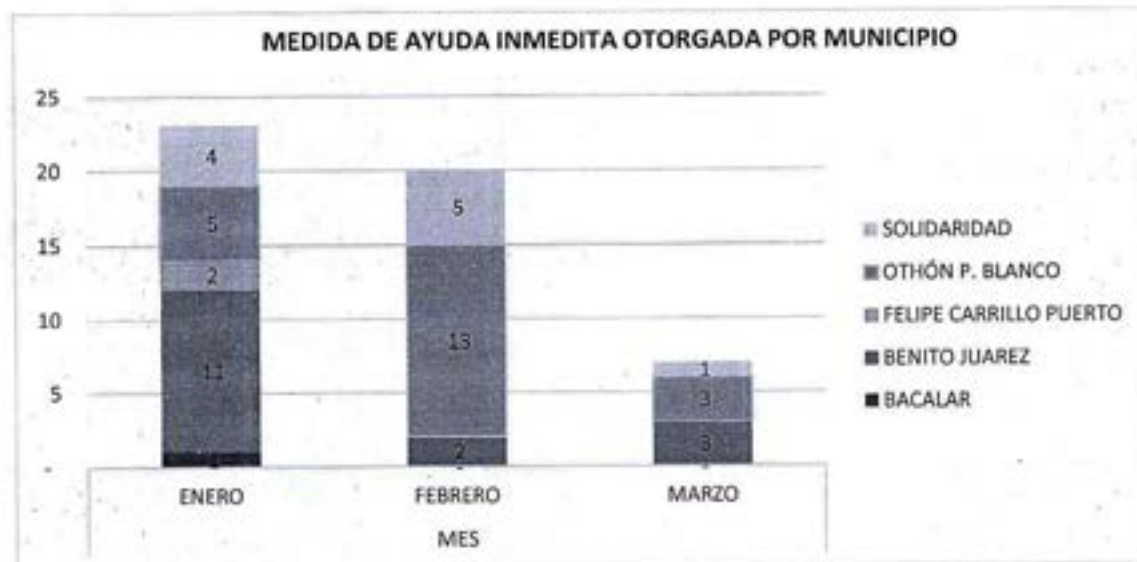
En la tabla 7 se presenta el desglose de las medidas de ayuda inmediata brindadas por municipio.

Tabla 10 Medida de ayuda inmediata otorgadas por municipio

Municipio	Mes			Total
	Enero	Febrero	Marzo	
Bacalar	1			1
Benito Juárez	11	2	3	16
Felipe Carrillo Puerto	2			2
Othón P. Blanco	5	13	3	21
Solidaridad	4	5	1	10
TOTAL	23	20	7	50

Fuente: Dirección de Fondo de Ayuda, Asistencia y Reparación Integral

A continuación, se presenta de manera gráfica:



Fuente: Dirección de Fondo de Ayuda, Asistencia y Reparación Integral

2. Medidas de asistencia

En el 4to. trimestre del 2021 se autorizaron 72 medidas de asistencia un monto de \$438,775.82 (son: doscientos siete mil seiscientos sesenta pesos 92/100 M.N.), beneficiando a 72 víctimas como señala en la tabla 19:

Tabla 11 Medida de asistencia solicitada por tipo de víctima y sexo

Medidas de asistencia	Mes			Total trimestre
	Enero	Febrero	Marzo	
Por sexo				
Hombre	5	1	1	7
Mujer	8	10	7	25
Total	13	11	8	32
Por tipo de víctima y sexo				
Directa hombre	3	1	1	5
Indirecta hombre	2			2
Directa mujer	2	8	3	13
Indirecta mujer	6	2	4	12
Total	13	11	8	32

Fuente: Dirección de Fondo de Ayuda, Asistencia y Reparación Integral

En la tabla 20 se presenta el desglose de las medidas de asistencia brindadas por víctima directa atendida, sexo, grupo de atención y edad.

Tabla 12 Medida de asistencia por sexo, grupo de atención y edad

Trimestre del 2022	Niños		Niños/adolescentes		Adultos		Adultos mayores		Total
	M	H	M	H	M	H	M	H	
Indígenas									
Con discapacidad									
Migrantes					3				3
Reclusión									
Afrodescendientes									
Otro			1		22	5	1		29
Total			1		25	5	1		32

Fuente: Dirección de Fondo de Ayuda, Asistencia y Reparación Integral

En la tabla 21 se señalan las medidas de asistencia otorgadas por tipo de delito, debe señalar que las 25 medidas que se señalan como violación a los derechos Humanos corresponden a la atención que se les brinda a las víctimas de la recomendación DHEQROO/020/2020/II emitida por el CEDHQROO.

Tabla 13 Medida de asistencia otorgada por tipo de delito

Tipo de Delito	Mes			Total
	Enero	Febrero	Marzo	
Lesiones		1	1	2
Daños y lesiones	1			1
Violación	1	4	1	6
Violencia familiar		3		3
Feminicidio	8	1	3	12
Violación derechos humanos	3	2	2	7
Homicidio			1	1
Total	13	11	8	32

Fuente: Dirección de Fondo de Ayuda, Asistencia y Reparación Integral

A continuación, se presenta de manera gráfica:



En la tabla 22 se señalan las medidas de asistencia otorgadas por tipo de servicio

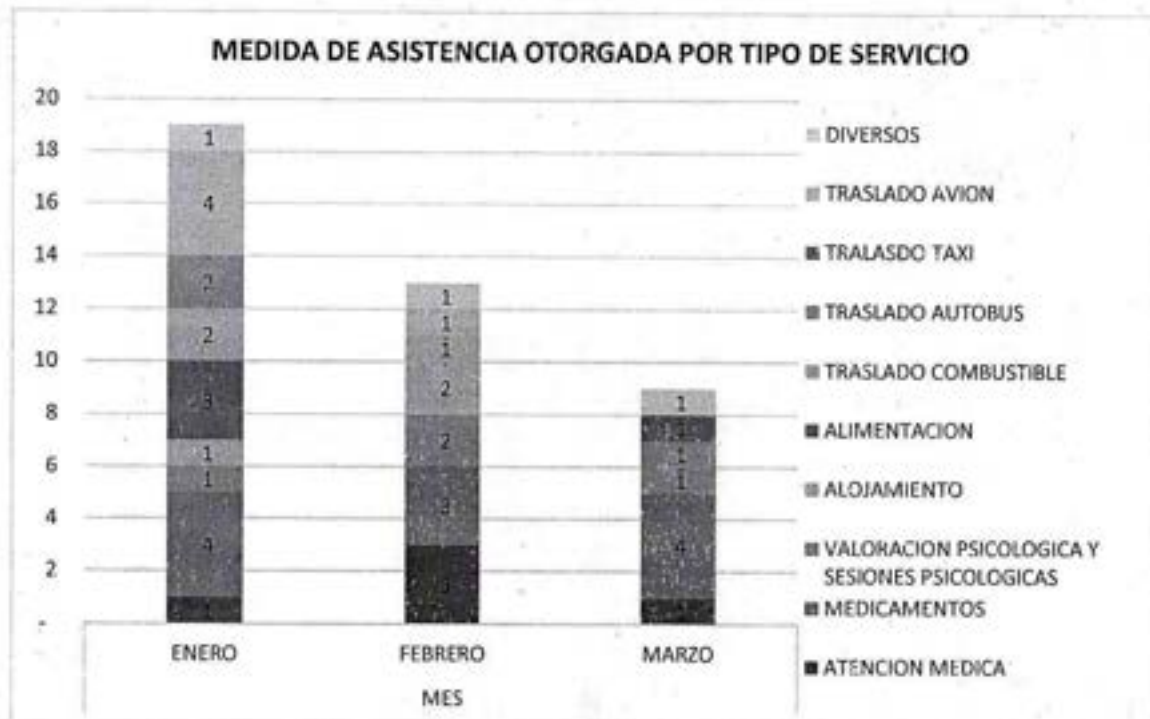
Tabla 14 Medida de asistencia otorgada por tipo de servicio otorgado

Tipo de apoyo	Mes			
	Enero	Febrero	Marzo	Total
Atención médica	1	3	1	5
Medicamentos	4	3	4	11
Sesiones psicológicas	1	2	1	4
Alojamiento	1	2		3
Alimentación	3			3
Traslado combustible	2	1		3
Traslado autobús	2		1	3
Traslado taxi			1	1
Traslado avión	4	1		5
Diversos	1	1	1	3
TOTAL	19	13	9	41

Fuente: Dirección de Fondo de Ayuda, Asistencia y Reparación Integral

Nota: una víctima puede recibir más de un servicio

A continuación, se presenta de manera gráfica:



En la tabla 12 se señalan las medidas de asistencia otorgadas por municipio.

Tabla 15 Medida de asistencia otorgada por municipio


Municipio	Mes			Total
	Enero	Febrero	Marzo	
Benito Juárez	10	6	3	19
Cozumel	1	3	1	5
Felipe Carrillo Puerto	1			1
Othón P. Blanco	1	1	3	5
Solidaridad		1	1	2
TOTAL	13	11	8	32

Fuente: Dirección de Fondo de Ayuda, Asistencia y Reparación Integral

A continuación, se presenta de manera gráfica:



ELABORO:



LIC. LEYSLER ABRAHAM SÁNCHEZ FERNÁNDEZ
 DIRECTOR DEL FONDO DE AYUDA, ASISTENCIA Y
 REPARACIÓN INTEGRAL DE LA CEAVEQROO



GOBIERNO DEL ESTADO DE QUINTANA ROO
FORMATO EVALUATORIO PROGRAMÁTICO DEL SIPPRES FESIPPRES-01
INDICADORES

TRIMESTRE			
1	2	3	4

FECHA
04/04/2022

INSTITUCIÓN: 2112318318 - Comisión Ejecutiva de Atención a Víctimas del Estado de Quintana Roo
PROGRAMA PRESUPUESTARIO: Reparación Integral
UNIDAD RESPONSABLE: 3318-1402 - Dirección del Fondo de Ayuda, Asistencia y Reparación Integral
COMPONENTE: F.P.C01 - Fondo de Ayuda, Asistencia y Reparación Integral funcionando

IDENTIFICACIÓN DEL INDICADOR	
Indicador	FPC01 - Porcentaje de pagos realizados del Fondo de Ayuda Asistencia y Reparación Integral por medidas de ayuda inmediata.

VARIABLES			
NUMERADOR	Pagos efectuados con cargo al FAARI	Unidad de Medida del Numerador	531 - Pago Realizado ()
DENOMINADOR	Total de solicitudes de pago	Unidad de Medida del Denominador	219 - Dictamen Emisido ()

METAS												
Línea Base	Año Meta	Meta Programada en el Año	Tipo de Meta	Comportamiento del Indicador hacia la Meta	Tipo de Método	Semaforización						
						Verde		Amarillo		Rojo		
Año:	2017											
Valor:	100.000	2022	100.000	ACUMULATIVA	ASCENDENTE	PORCENTAJE	85.000	115.000	75.000	84.999	74.999	115.001

Variable	Calendario Programado												
	Enero	Febrero	Marzo	Abril	Mayo	Junio	Julio	Agosto	Septiembre	Octubre	Noviembre	Diciembre	Total
NUMERADOR	16.000	16.000	16.000	16.000	16.000	16.000	16.000	16.000	16.000	16.000	16.000	16.000	192.000
DENOMINADOR	16.000	16.000	16.000	16.000	16.000	16.000	16.000	16.000	16.000	16.000	16.000	16.000	192.000

Variable	Calendario Ejecutado												
	Enero	Febrero	Marzo	Abril	Mayo	Junio	Julio	Agosto	Septiembre	Octubre	Noviembre	Diciembre	Total
NUMERADOR	36.000	32.000	15.000	0.000	0.000	0.000	0.000	0.000	0.000	0.000	0.000	0.000	83.000

Lic. Leysler Abraham Sánchez Fernández

Director del Fondo de Ayuda Asistencia y Reparación Integral a Víctimas de la CEAVEQROO

Elaboró

Lic. Leysler Abraham Sánchez Fernández

Director del Fondo de Ayuda Asistencia y Reparación Integral a Víctimas de la CEAVEQROO

Revisó

Lic. Tania M. Montes de Oca Barrientos

Directora Administrativa de la CEAVEQROO

Autorizó



TRIMESTRE			
1	2	3	4

FECHA
04/04/2022

Variable	Calendario Ejecutado													
	Enero	Febrero	Marzo	Abril	Mayo	Junio	Julio	Agoeto	Septiembre	Octubre	Noviembre	Diciembre	Total	
DENOMINADOR	16.000	16.000	16.000	16.000	16.000	16.000	16.000	16.000	16.000	16.000	16.000	16.000	16.000	48.000

AVANCES PROGRAMÁTICOS								VARIACIÓN	
Trimestral			Acumulado					Trimestral	
Programado	Ejecutado	Nivel de Cumplimiento	Programado		Ejecutado		Nivel de Cumplimiento	Numerador	Denominador
abs	abs	%	abs	%	abs	%	%	%	%
100.000	172.917	172.917	100.000	100.000	172.917	172.917	172.917	72.917	0.000

RESULTADOS		
Meta Anual Equivalente	Color del Semáforo	Observaciones
172.917	ROJO	EN EL PERIODO SE AUTORIZARON 83 PAGOS DEL FAARI, 59 CORRESPONDE A AYUDAS INMEDITAS, 32 A MEDIDAS DE ASISTENCIA Y 1 DICTAMEN DE REPARACION INTEGRAL A VIOLACION A LOS DERECHOS HUMANOS, LO ANTERIOR POR UN MONTO 381.513,12 PESOS.



Lic. Leysler Abraham Sánchez Fernández
 Director del Fondo de Ayuda Asistencia y Reparación Integral a Víctimas de la CEAVEGROO

Elaboró



Lic. Leysler Abraham Sánchez Fernández
 Director del Fondo de Ayuda Asistencia y Reparación Integral a Víctimas de la CEAVEGROO

Revisó



Lic. Tamara M. Morales de Oca Barrientos
 Directora Administrativa de la CEAVEGROO

Autorizó



I trimestre del 2022	Niñez		Adolescentes		Adultos		Adultos mayores		Total
	M	H	M	H	M	H	M	H	
Reclusión									
Afrodescendientes									
Otro					1				1
TOTAL					1				1

Fuente: Dirección de Fondo de Ayuda, Asistencia y Reparación Integral

B. Compensación subsidiaria víctima de delito

En el trimestre que se informa no se autorizó ninguna compensación subsidiaria de víctima de delito.

C. Medidas de ayuda inmediata y asistencia:

En el periodo se autorizaron 82 medidas de ayuda, de las 50 son de ayuda inmediata y 32 de asistencia, por la cantidad de \$285,513.12 (son: doscientos ochenta y cinco mil quinientos trece pesos 12/100 M.N.), mismas que fueron autorizadas de acuerdo con los artículos 29 y 52 de los Lineamientos para el Funcionamiento del Fondo de Ayuda, Asistencia y Reparación Integral. Los apoyos autorizados se describen a continuación.

Tabla 4 Medidas de ayuda inmediata solicitadas por las víctimas

No.	Delito	Descripción del apoyo	Total del apoyo
1	Violencia familiar	Medicamentos	280.00
2	Abuso sexual	Alojamiento	1,199.99
3	Violencia familiar	Alimentos	139.20
4	Violencia familiar	Alimentos	464.00
5	Lesiones	Alojamiento	749.70
6	Violencia familiar	Alojamiento	549.78
7	Abuso sexual	Transporte	453.00
8	Violencia familiar	Medicamentos y transporte	598.00
9	Violencia familiar	Alimentos	208.30
10	Violencia familiar	Alojamiento y alimentos	1,600.00
11	Violencia familiar	Alojamiento y medicamentos	2,425.89
12	Violación Derechos Humanos	Medicamentos	1,288.28
13	Violencia familiar	Transporte	2,465.00

No.	Delito	Descripción del apoyo	Total del apoyo
14	Violencia familiar	Medicamentos y aseo personal	233.31
15	Abuso sexual	Transporte	200.00
16	Violencia familiar	Alimentos	835.20
17	Violencia familiar	Alojamiento	513.00
18	Violencia familiar	Transporte	26,055.00
19	Abuso sexual	Alimentación y transporte	459.00
20	Violencia familiar	Transporte	200.00
21	Violación	Alimentos	98.00
22	Homicidio	Gastos funerarios	9,280.00
23	Feminicidio	Gastos funerarios y traslado	20,000.00
24	Corrupcion de menores	Alimentos	75.00
25	Violencia familiar	Alojamiento y alimentos	413.00
26	Violencia familiar	Transporte	570.00
27	Feminicidio	Transporte y Alimentación	1,296.00
28	Violencia familiar	Transporte y Alimentación	1,530.00
29	Violencia familiar	Alojamiento	451.01
30	Violencia familiar	Transporte	14,104.00
31	Violación	Atención medica	550.00
32	Homicidio	Gastos funerarios	9,280.00
33	Feminicidio	Gastos funerarios y traslado	20,000.00
34	Feminicidio	Gastos funerarios	20,000.00
35	Violencia familiar	Alojamiento	2,255.05
36	Homicidio	Gastos funerarios	12,500.00
37	Violación	Traslado y alojamiento	7,063.00
38	Violación	Alimentación, medicamentos y traslado	699.00
39	Violación	Alimentación y traslado	508.00
40	Abuso sexual	Alimentación	188.00
41	Violencia familiar	Alimentación, alojamiento y transporte	1,750.51
42	Violación	Alimentación	150.00
43	Violencia familiar	Alojamiento y alimentos	200.00
44	Violación	Alimentos	1,699.90
45	Violencia familiar	Transporte	150.00
46	Violencia familiar	Alimentación, alojamiento y transporte	1,742.90
47	Violencia familiar	Alimentación	349.53
48	Violación Derechos Humanos	Medicamentos	670.95
49	Lesiones	Transporte	200.00
50	Violación en grado de tentativa	Transporte	400.00
Total			169,090.50

Fuente: Dirección de Fondo de Ayuda, Asistencia y Reparación Integral

Tabla 5 Medidas de asistencia solicitadas por las víctimas

No.	Delito	Descripción del apoyo	Total del apoyo
1	Feminicidio	Traslado	9,166.00
2	Feminicidio	Alojamiento, alimentación y traslado	5,472.59
3	Feminicidio	Transporte, alimentación y medicamentos	4,353.59
4	Feminicidio	Transporte	100.00
5	Daños y lesiones	Medicamentos	19,040.00
6	Violación Derechos Humanos	Atención medica	475.34
7	Feminicidio	Traslado	800.00
8	Feminicidio	Reembolso por traslado	21,530.75
9	Violación Derechos Humanos	Medicamentos	75.02
10	Feminicidio	Alimentación y transporte	892.80
11	Feminicidio	Alimentación y transporte	1,418.00
12	Violación Derechos Humanos	Atención psicológica	1,272.00
13	Violación	Medicamentos	1,282.99
14	Violencia familiar	Alojamiento	2,400.00
15	Violación	Medicamentos	2,420.00
16	Violencia familiar	Medicamentos	135.95
17	Lesiones	Atención medica	1,740.00
18	Violación Derechos Humanos	Atención psicológica	1,272.00
19	Violencia familiar	Alojamiento y medicamentos	2,355.61
20	Violación Derechos Humanos	Atención psiquiátrica	2,000.00
21	Violación	Atención medica	8,135.50
22	Violación	Atención medica	17,400.00
23	Feminicidio	Atención medica	1,600.00
24	Violación	Traslado	1,900.27
25	Violación Derechos Humanos	Medicamentos	112.00
26	Feminicidio	Apoyo escolar	1,995.20
27	Feminicidio	Atención medica	4,099.50
28	Violación	Atención psiquiátrica	1,200.00
29	Lesiones	Medicamentos	1,056.51
30	Violación Derechos Humanos	Medicamentos	90.00
31	Feminicidio	Medicamentos	331.00
32	Homicidio	Transporte	300.00
Total			116,422.62

Fuente: Dirección de Fondo de Ayuda, Asistencia y Reparación Integral

Datos estadísticos

1. Medidas de Ayuda inmediata

En el 4to. trimestre del 2021 se autorizaron 61 medidas de ayuda inmediata por un monto de \$207,660.92 (son: doscientos siete mil seiscientos sesenta pesos 92/100 M.N.), beneficiando a 61 víctimas como señala en la tabla 5:

Tabla 6 Medida de ayuda inmediata solicitada por tipo de víctima y sexo

Medidas de ayuda inmediata	Mes			4to. Trimestre
	Enero	Febrero	Marzo	
Por sexo				
Hombre	1	4	1	6
Mujer	22	16	6	44
Total	23	20	7	50
Por tipo de víctima y sexo				
Directa hombre	-	-	1	1
Indirecta hombre	1	4	-	5
Directa mujer	17	11	4	32
Indirecta mujer	5	5	2	12
Total	23	20	7	50

Fuente: Dirección de Fondo de Ayuda, Asistencia y Reparación Integral.

Nota: distribución por víctima que solicita el apoyo.

En la tabla 4 se presenta el desglose de las medidas de ayuda inmediata brindadas por sexo, grupo de atención y edad, esta distribución se realiza por víctima directa atendida.

Tabla 7 Medida de ayuda inmediata por sexo, grupo de atención y edad

Trimestre del 2021	Número de víctimas						
	Indígenas	Con discapacidad	Migrantes	Reclusión	Afrodescendientes	Otro	TOTAL
			3				3
	4	8	33	1		1	47
TOTAL	4	8	36	1		1	50

Fuente: Dirección de Fondo de Ayuda, Asistencia y Reparación Integral

Nota: distribución por víctima directa atendida

En la tabla 5 se presenta el desglose de las medidas de ayuda inmediata brindadas por tipo de delito.

Tabla 8 Medida de ayuda inmediata otorgadas por delito

Tipo de Delito	Mes			Total
	Enero	Febrero	Marzo	
Lesiones	1		1	2
Homicidio	1	2		3
Violación	1	5	1	7
Violencia familiar	14	8	3	25
Feminicidio	1	3		4
Abuso sexual	4	1		5
Violación derechos humanos	1		1	2
Corrupción de menores		1		1
Violación en grado de tentativa			1	1
TOTAL	23	20	7	50

Fuente: Dirección de Fondo de Ayuda, Asistencia y Reparación Integral

A continuación, se presenta de manera gráfica:



En la tabla 7 se presenta el desglose de las medidas de ayuda inmediata brindadas por municipio.

Tabla 10 Medida de ayuda inmediata otorgadas por municipio

Municipio	Mes			Total
	Enero	Febrero	Marzo	
Bacalar	1			1
Benito Juárez	11	2	3	16
Felipe Carrillo Puerto	2			2
Othón P. Blanco	5	13	3	21
Solidaridad	4	5	1	10
TOTAL	23	20	7	50

Fuente: Dirección de Fondo de Ayuda, Asistencia y Reparación Integral

A continuación, se presenta de manera gráfica:



Fuente: Dirección de Fondo de Ayuda, Asistencia y Reparación Integral

2. Medidas de asistencia

En el 4to. trimestre del 2021 se autorizaron 72 medidas de asistencia un monto de \$438,775.82 (son: doscientos siete mil seiscientos sesenta pesos 92/100 M.N.), beneficiando a 72 víctimas como señala en la tabla 19:

Tabla 11 Medida de asistencia solicitada por tipo de víctima y sexo

Medidas de asistencia	VI			Total Trimestre
	Enero	Febrero	Marzo	
Por sexo				
Hombre	5	1	1	7
Mujer	8	10	7	25
Total	13	11	8	32
Por tipo de víctima y sexo				
Directa hombre	3	1	1	5
Indirecta hombre	2			2
Directa mujer	2	8	3	13
Indirecta mujer	6	2	4	12
Total	13	11	8	32

Fuente: Dirección de Fondo de Ayuda, Asistencia y Reparación Integral

En la tabla 20 se presenta el desglose de las medidas de asistencia brindadas por víctima directa atendida, sexo, grupo de atención y edad.

Tabla 12 Medida de asistencia por sexo, grupo de atención y edad

Trimestre del 2022	Niñez		Adolescentes		Adultos		Adultos mayores		Total
	M	H	M	H	M	H	M	H	
Indígenas									
Con discapacidad									
Migrantes					3				3
Reclusión									
Afrodescendientes									
Otro			1		22	5	1		29
Total			1		25	5	1		32

Fuente: Dirección de Fondo de Ayuda, Asistencia y Reparación Integral

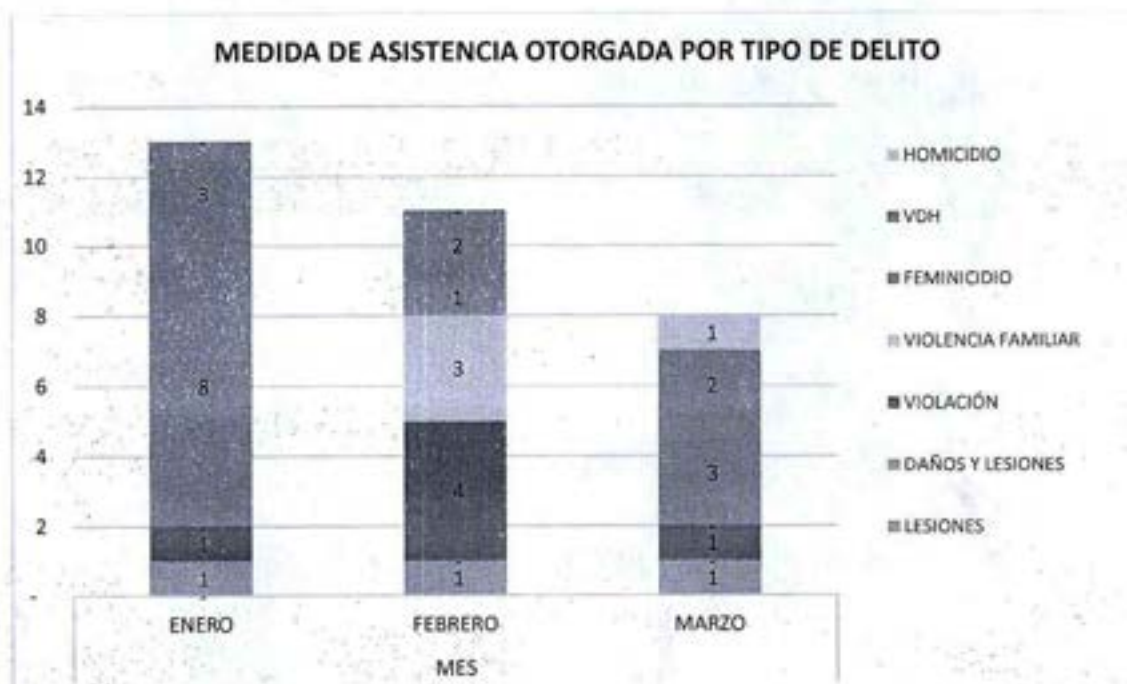
En la tabla 21 se señalan las medidas de asistencia otorgadas por tipo de delito, debe señalar que las 25 medidas que se señalan como violación a los derechos Humanos corresponden a la atención que se les brinda a las víctimas de la recomendación DHEQROO/020/2020/II emitida por el CEDHQROO.

Tabla 13 Medida de asistencia otorgada por tipo de delito

Tipo de delito	Mes			Total
	Enero	Febrero	Marzo	
Lesiones		1	1	2
Daños y lesiones	1			1
Violación	1	4	1	6
Violencia familiar		3		3
Feminicidio	8	1	3	12
Violación derechos humanos	3	2	2	7
Homicidio			1	1
Total	13	11	8	32

Fuente: Dirección de Fondo de Ayuda, Asistencia y Reparación Integral

A continuación, se presenta de manera gráfica:



En la tabla 22 se señalan las medidas de asistencia otorgadas por tipo de servicio

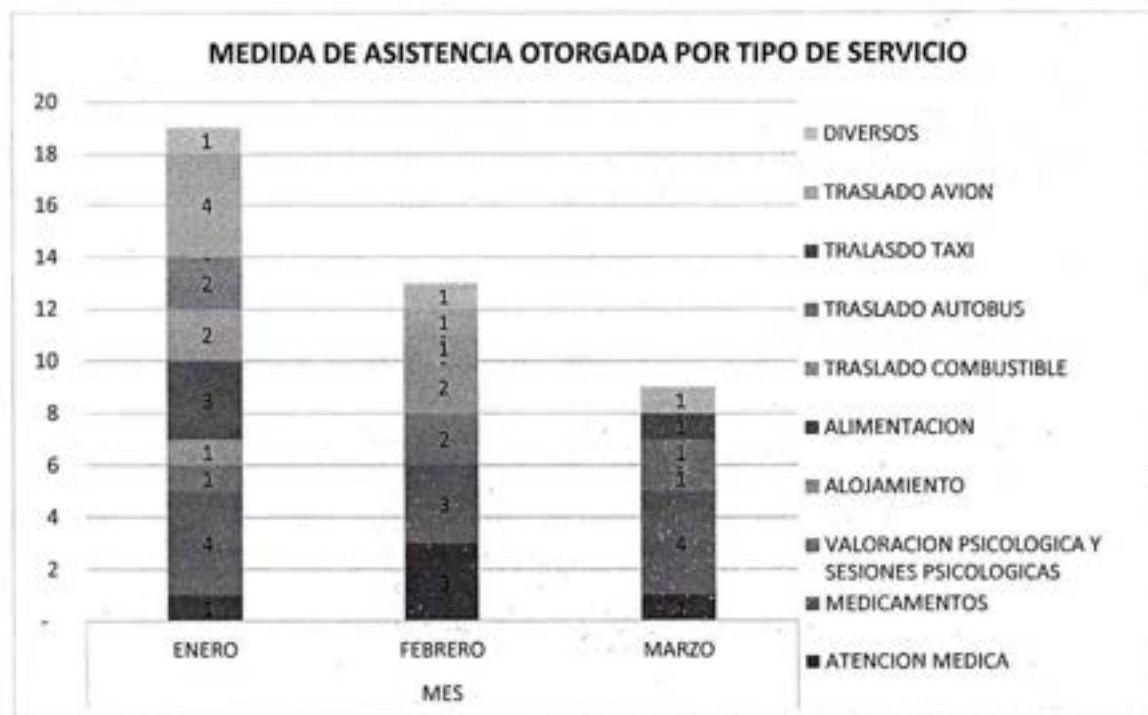
Tabla 14 Medida de asistencia otorgada por tipo de servicio otorgado

Tipo de apoyo	Mes			Total
	Enero	Febrero	Marzo	
Atención medica	1	3	1	5
Medicamentos	4	3	4	11
Sesiones psicológicas	1	2	1	4
Alojamiento	1	2		3
Alimentación	3			3
Traslado combustible	2	1		3
Traslado autobús	2		1	3
Traslado taxi			1	1
Traslado avión	4	1		5
Diversos	1	1	1	3
TOTAL	19	13	9	41

Fuente: Dirección de Fondo de Ayuda, Asistencia y Reparación Integral

Nota: una víctima puede recibir más de un servicio

A continuación, se presenta de manera gráfica:



En la tabla 12 se señalan las medidas de asistencia otorgadas por municipio.

Tabla 15 Medida de asistencia otorgada por municipio

Municipio	Mes			Total
	Enero	Febrero	Marzo	
Benito Juárez	10	6	3	19
Cozumel	1	3	1	5
Felipe Carrillo Puerto	1			1
Othón P. Blanco	1	1	3	5
Solidaridad		1	1	2
TOTAL	13	11	8	32

Fuente: Dirección de Fondo de Ayuda, Asistencia y Reparación Integral

A continuación, se presenta de manera gráfica:



ELABORO:



LIC. LEYSLER ABRAHAM SÁNCHEZ FERNÁNDEZ
 DIRECTOR DEL FONDO DE AYUDA, ASISTENCIA Y REPARACIÓN INTEGRAL DE LA CEAVEQROO

TRIMESTRE			
1	2	3	4

FECHA
04/04/2022

INSTITUCIÓN: 2112318318 - Comisión Ejecutiva de Atención a Víctimas del Estado de Quintana Roo
PROGRAMA PRESUPUESTARIO: E024 - Reparación Integral
UNIDAD RESPONSABLE: 3318-1402 - Dirección del Fondo de Ayuda, Asistencia y Reparación Integral
ACTIVIDAD: F.P.C01.A01 - Otorgamiento de medidas de Ayuda y Asistencia a cargo del Fondo de Ayuda, Asistencia y Reparación Integral.

IDENTIFICACION DEL INDICADOR	
Indicador	FPC01A01 - Porcentaje de pagos realizados por el Fondo de Ayuda Asistencia y Reparación Integral por medidas de ayuda inmediata.

VARIABLES			
NUMERADOR	Pagos efectuados con cargo al Fondo de Ayuda Asistencia y Reparación Integral por ayuda inmediata.	Unidad de Medida del Numerador	531 - Pago Realizado ()
DENOMINADOR	Dictamen aprobado por ayuda inmediata	Unidad de Medida del Denominador	729 - Solicitud ()

METAS											
Línea Base	Año Meta	Meta Programada en el Año	Tipo de Meta	Comportamiento del Indicador hacia la Meta	Tipo de Método	Semafización					Total
						Verde	Amarillo	Rojo			
Año: 2017	2022	100.000	ACUMULATIVA	ASCENDENTE	PORCENTAJE	85.000	115.000	75.000	84.999	74.999	115.001

Variable	Calendario Programado												Total	
	Enero	Febrero	Marzo	Abril	Mayo	Junio	Julio	Agosto	Septiembre	Octubre	Noviembre	Diciembre		
NUMERADOR	15.000	15.000	15.000	15.000	15.000	15.000	15.000	15.000	15.000	15.000	15.000	15.000	15.000	180.000
DENOMINADOR	15.000	15.000	15.000	15.000	15.000	15.000	15.000	15.000	15.000	15.000	15.000	15.000	15.000	180.000

Variable	Calendario Ejecutado												Total	
	Enero	Febrero	Marzo	Abril	Mayo	Junio	Julio	Agosto	Septiembre	Octubre	Noviembre	Diciembre		
NUMERADOR	23.000	20.000	7.000	0.000	0.000	0.000	0.000	0.000	0.000	0.000	0.000	0.000	0.000	50.000

Lic. Leysla Abraham Sánchez Fernández

Lic. Leysla Abraham Sánchez Fernández

Lic. Tatiana M. Montes de Oca Barrientos

Director del Fondo de Ayuda, Asistencia y Reparación Integral a Víctimas de la CEAVEQROO

Director del Fondo de Ayuda, Asistencia y Reparación Integral a Víctimas de la CEAVEQROO

Directora Administrativa de la CEAVEQROO

Elaboró

Revisó

Autorizó





GOBIERNO DEL ESTADO DE QUINTANA ROO
 FORMATO EVALUATORIO PROGRAMÁTICO DEL SIPPRES FESIPPRES-01

INDICADORES

TRIMESTRE			
1	2	3	4

FECHA
04/04/2022

Variable	Calendario Ejecutado												Total	
	Enero	Febrero	Marzo	Abril	Mayo	Junio	Julio	Agosto	Septiembre	Octubre	Noviembre	Diciembre		
DENOMINADOR	15,000	15,000	15,000	15,000	15,000	15,000	15,000	15,000	15,000	15,000	15,000	15,000	15,000	45,000

AVANCES PROGRAMÁTICOS								VARIACIÓN	
Trimestral			Acumulado					Trimestral	
Programado	Ejecutado	Nivel de Cumplimiento	Programado		Ejecutado		Nivel de Cumplimiento	Numerador	Denominador
abs	abs	%	abs	%	abs	%	%	%	%
100,000	111,111	111,111	100,000	100,000	111,111	111,111	111,111	11,111	0,000

RESULTADOS		
Meta Anual Equivalente	Color del Semáforo	Observaciones
111,111	VERDE	EN EL PERIODO SE AUTORIZARON 50 MEDIDAD DE AYUDA INMEDIATA POR UN MONTO DE 169,090.50

[Signature]
 Lic. Leysler Argenteo Sánchez Hernández
 Director del Fondo de Ayuda Asistencia y Reparación Integral a Víctimas de la CEAVEGROO
Elaboró

[Signature]
 Lic. Leysler Argenteo Sánchez Hernández
 Director del Fondo de Ayuda Asistencia y Reparación Integral a Víctimas de la CEAVEGROO
Revisó

[Signature]
 Lic. Tamara Montes de Oca Barrientos
 Directora Administrativa de la CEAVEGROO
Autorizó



I trimestre del 2022	Niñez		Adolescentes		Adultos		Adultos mayores		Total
	M	H	M	H	M	H	M	H	
Reclusión									
Afrodescendientes									
Otro					1				1
TOTAL					1				1

Fuente: Dirección de Fondo de Ayuda, Asistencia y Reparación Integral

B. Compensación subsidiaria víctima de delito

En el trimestre que se informa no se autorizó ninguna compensación subsidiaria de víctima de delito.

C. Medidas de ayuda inmediata y asistencia:

En el periodo se autorizaron 82 medidas de ayuda, de las 50 son de ayuda inmediata y 32 de asistencia, por la cantidad de \$285,513.12 (son: doscientos ochenta y cinco mil quinientos trece pesos 12/100 M.N.), mismas que fueron autorizadas de acuerdo con los artículos 29 y 52 de los Lineamientos para el Funcionamiento del Fondo de Ayuda, Asistencia y Reparación Integral. Los apoyos autorizados se describen a continuación.

Tabla 4 Medidas de ayuda inmediata solicitadas por las víctimas

No.	Delito	Descripción del apoyo	Total del apoyo
1	Violencia familiar	Medicamentos	280.00
2	Abuso sexual	Alojamiento	1,199.99
3	Violencia familiar	Alimentos	139.20
4	Violencia familiar	Alimentos	464.00
5	Lesiones	Alojamiento	749.70
6	Violencia familiar	Alojamiento	549.78
7	Abuso sexual	Transporte	453.00
8	Violencia familiar	Medicamentos y transporte	598.00
9	Violencia familiar	Alimentos	208.30
10	Violencia familiar	Alojamiento y alimentos	1,600.00
11	Violencia familiar	Alojamiento y medicamentos	2,425.89
12	Violación Derechos Humanos	Medicamentos	1,288.28
13	Violencia familiar	Transporte	2,465.00

No.	Delito	Descripción del apoyo	Total del apoyo
14	Violencia familiar	Medicamentos y aseo personal	233.31
15	Abuso sexual	Transporte	200.00
16	Violencia familiar	Alimentos	835.20
17	Violencia familiar	Alojamiento	513.00
18	Violencia familiar	Transporte	26,055.00
19	Abuso sexual	Alimentación y transporte	459.00
20	Violencia familiar	Transporte	200.00
21	Violación	Alimentos	98.00
22	Homicidio	Gastos funerarios	9,280.00
23	Feminicidio	Gastos funerarios y traslado	20,000.00
24	Corrupcion de menores	Alimentos	75.00
25	Violencia familiar	Alojamiento y alimentos	413.00
26	Violencia familiar	Transporte	570.00
27	Feminicidio	Transporte y Alimentación	1,296.00
28	Violencia familiar	Transporte y Alimentación	1,530.00
29	Violencia familiar	Alojamiento	451.01
30	Violencia familiar	Transporte	14,104.00
31	Violación	Atención medica	550.00
32	Homicidio	Gastos funerarios	9,280.00
33	Feminicidio	Gastos funerarios y traslado	20,000.00
34	Feminicidio	Gastos funerarios	20,000.00
35	Violencia familiar	Alojamiento	2,255.05
36	Homicidio	Gastos funerarios	12,500.00
37	Violación	Traslado y alojamiento	7,063.00
38	Violación	Alimentación, medicamentos y traslado	699.00
39	Violación	Alimentación y traslado	508.00
40	Abuso sexual	Alimentación	188.00
41	Violencia familiar	Alimentación, alojamiento y transporte	1,750.51
42	Violación	Alimentación	150.00
43	Violencia familiar	Alojamiento y alimentos	200.00
44	Violación	Alimentos	1,699.90
45	Violencia familiar	Transporte	150.00
46	Violencia familiar	Alimentación, alojamiento y transporte	1,742.90
47	Violencia familiar	Alimentación	349.53
48	Violación Derechos Humanos	Medicamentos	670.95
49	Lesiones	Transporte	200.00
50	Violación en grado de tentativa	Transporte	400.00
Total			169,090.50

Fuente: Dirección de Fondo de Ayuda, Asistencia y Reparación Integral

Tabla 5 Medidas de asistencia solicitadas por las víctimas

No.	Delito	Descripción del apoyo	Total del apoyo
1	Feminicidio	Traslado	9,166.00
2	Feminicidio	Alojamiento, alimentación y traslado	5,472.59
3	Feminicidio	Transporte, alimentación y medicamentos	4,353.59
4	Feminicidio	Transporte	100.00
5	Daños y lesiones	Medicamentos	19,040.00
6	Violación Derechos Humanos	Atención medica	475.34
7	Feminicidio	Traslado	800.00
8	Feminicidio	Reembolso por traslado	21,530.75
9	Violación Derechos Humanos	Medicamentos	75.02
10	Feminicidio	Alimentación y transporte	892.80
11	Feminicidio	Alimentación y transporte	1,418.00
12	Violación Derechos Humanos	Atención psicológica	1,272.00
13	Violación	Medicamentos	1,282.99
14	Violencia familiar	Alojamiento	2,400.00
15	Violación	Medicamentos	2,420.00
16	Violencia familiar	Medicamentos	135.95
17	Lesiones	Atención medica	1,740.00
18	Violación Derechos Humanos	Atención psicológica	1,272.00
19	Violencia familiar	Alojamiento y medicamentos	2,355.61
20	Violación Derechos Humanos	Atención psiquiátrica	2,000.00
21	Violación	Atención medica	8,135.50
22	Violación	Atención medica	17,400.00
23	Feminicidio	Atención medica	1,600.00
24	Violación	Traslado	1,900.27
25	Violación Derechos Humanos	Medicamentos	112.00
26	Feminicidio	Apoyo escolar	1,995.20
27	Feminicidio	Atención medica	4,099.50
28	Violación	Atención psiquiátrica	1,200.00
29	Lesiones	Medicamentos	1,056.51
30	Violación Derechos Humanos	Medicamentos	90.00
31	Feminicidio	Medicamentos	331.00
32	Homicidio	Transporte	300.00
Total			116,422.62

Fuente: Dirección de Fondo de Ayuda, Asistencia y Reparación Integral

Datos estadísticos

1. Medidas de Ayuda inmediata

En el 4to. trimestre del 2021 se autorizaron 61 medidas de ayuda inmediata por un monto de \$207,660.92 (son: doscientos siete mil seiscientos sesenta pesos 92/100 M.N.), beneficiando a 61 víctimas como señala en la tabla 5:

Tabla 6 Medida de ayuda inmediata solicitada por tipo de víctima y sexo

Medidas de ayuda inmediata	Mes			Total trimestre
	Enero	Febrero	Marzo	
Por sexo				
Hombre	1	4	1	6
Mujer	22	16	6	44
Total	23	20	7	50
Por tipo de víctima y sexo				
Directa hombre	-	-	1	1
Indirecta hombre	1	4	-	5
Directa mujer	17	11	4	32
Indirecta mujer	5	5	2	12
Total	23	20	7	50

Fuente: Dirección de Fondo de Ayuda, Asistencia y Reparación Integral.

Nota: distribución por víctima que solicita el apoyo.

En la tabla 4 se presenta el desglose de las medidas de ayuda inmediata brindadas por sexo, grupo de atención y edad, esta distribución se realiza por víctima directa atendida.

Tabla 7 Medida de ayuda inmediata por sexo, grupo de atención y edad

Trimestre del 2022	Indígenas	Con discapacidad	Migrantes	Reclusión	Afrodescendientes	Otro	TOTAL
			3			4	4
						8	8
						33	36
						1	1
						1	1
						47	50

Fuente: Dirección de Fondo de Ayuda, Asistencia y Reparación Integral

Nota: distribución por víctima directa atendida

En la tabla 5 se presenta el desglose de las medidas de ayuda inmediata brindadas por tipo de delito.

Tabla 8 Medida de ayuda inmediata otorgadas por delito

Tipo de delito	Mes			Total
	Enero	Febrero	Marzo	
Lesiones	1		1	2
Homicidio	1	2		3
Violación	1	5	1	7
Violencia familiar	14	8	3	25
Feminicidio	1	3		4
Abuso sexual	4	1		5
Violación derechos humanos	1		1	2
Corrupción de menores		1		1
Violación en grado de tentativa			1	1
TOTAL	23	20	7	50

Fuente: Dirección de Fondo de Ayuda, Asistencia y Reparación Integral

A continuación, se presenta de manera gráfica:



En la tabla 6 se presenta el desglose de las medidas de ayuda inmediata brindadas por tipo de servicio.

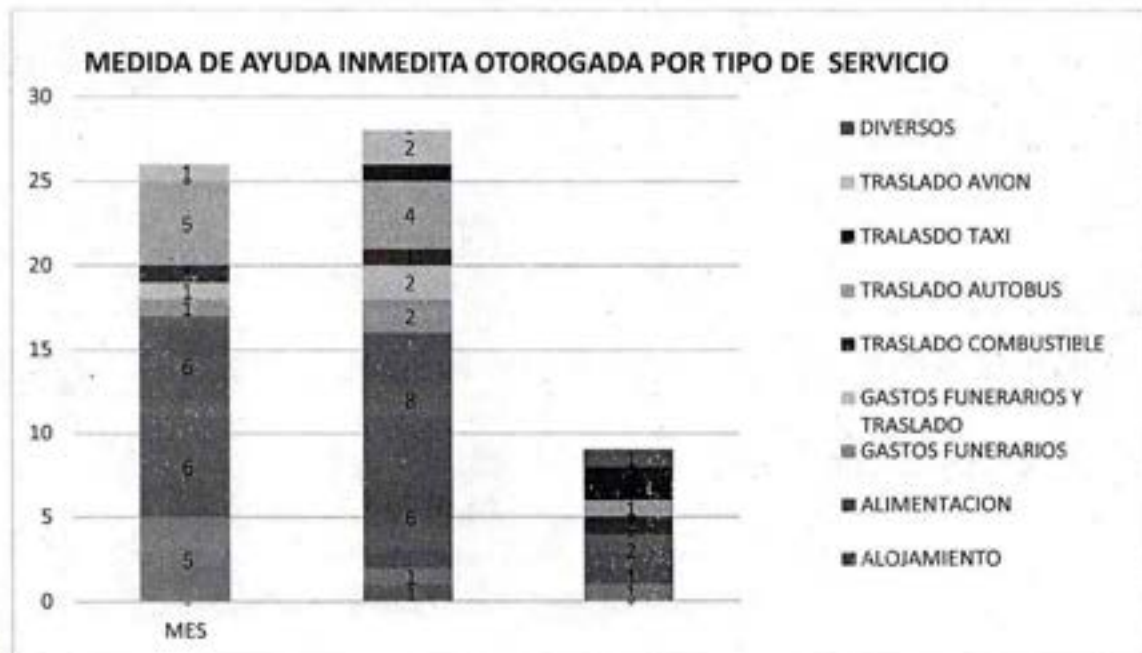
Tabla 9 Medida de ayuda inmediata otorgadas por tipo de servicio

Tipo de apoyo	Mes			Total
	Enero	Febrero	Marzo	
Atención médica		1		1
Medicamentos	5	1	1	7
Alojamiento	6	6	1	13
Alimentación	6	8	2	16
Gastos funerarios	1	2		3
Gastos funerarios y traslado	1	2		3
Traslado combustible	1	1	1	3
Traslado autobús	5	4	1	10
Traslado taxi		1	2	3
Traslado avión	1	2		3
DIVERSOS			1	1
TOTAL	26	28	9	63

Fuente: Dirección de Fondo de Ayuda, Asistencia y Reparación Integral

Nota: una víctima puede recibir más de un servicio

A continuación, se presenta de manera gráfica:



En la tabla 7 se presenta el desglose de las medidas de ayuda inmediata brindadas por municipio.

Tabla 10 Medida de ayuda inmediata otorgadas por municipio

Municipio	Mes			Total
	Enero	Febrero	Marzo	
Bacalar	1			1
Benito Juárez	11	2	3	16
Felipe Carrillo Puerto	2			2
Othón P. Blanco	5	13	3	21
Solidaridad	4	5	1	10
TOTAL	23	20	7	50

Fuente: Dirección de Fondo de Ayuda, Asistencia y Reparación Integral

A continuación, se presenta de manera gráfica:



Fuente: Dirección de Fondo de Ayuda, Asistencia y Reparación Integral

2. Medidas de asistencia

En el 4to. trimestre del 2021 se autorizaron 72 medidas de asistencia un monto de \$438,775.82 (son: doscientos siete mil seiscientos sesenta pesos 92/100 M.N.), beneficiando a 72 víctimas como señala en la tabla 19:

Tabla 11 Medida de asistencia solicitada por tipo de víctima y sexo

Medidas de asistencia	Mes			Total trimestre
	Enero	Febrero	Marzo	
Por sexo				
Hombre	5	1	1	7
Mujer	8	10	7	25
Total	13	11	8	32
Por tipo de víctima y sexo				
Directa hombre	3	1	1	5
Indirecta hombre	2			2
Directa mujer	2	8	3	13
Indirecta mujer	6	2	4	12
Total	13	11	8	32

Fuente: Dirección de Fondo de Ayuda, Asistencia y Reparación Integral

En la tabla 20 se presenta el desglose de las medidas de asistencia brindadas por víctima directa atendida, sexo, grupo de atención y edad.

Tabla 12 Medida de asistencia por sexo, grupo de atención y edad

I trimestre del 2022	Niños		Adolescentes		Adultos		Adultos mayores		Total
	M	H	M	H	M	H	M	H	
Indígenas									
Con discapacidad									
Migrantes					3				3
Reclusión									
Afrodescendientes									
Otro			1		22	5	1		29
Total			1		25	5	1		32

Fuente: Dirección de Fondo de Ayuda, Asistencia y Reparación Integral

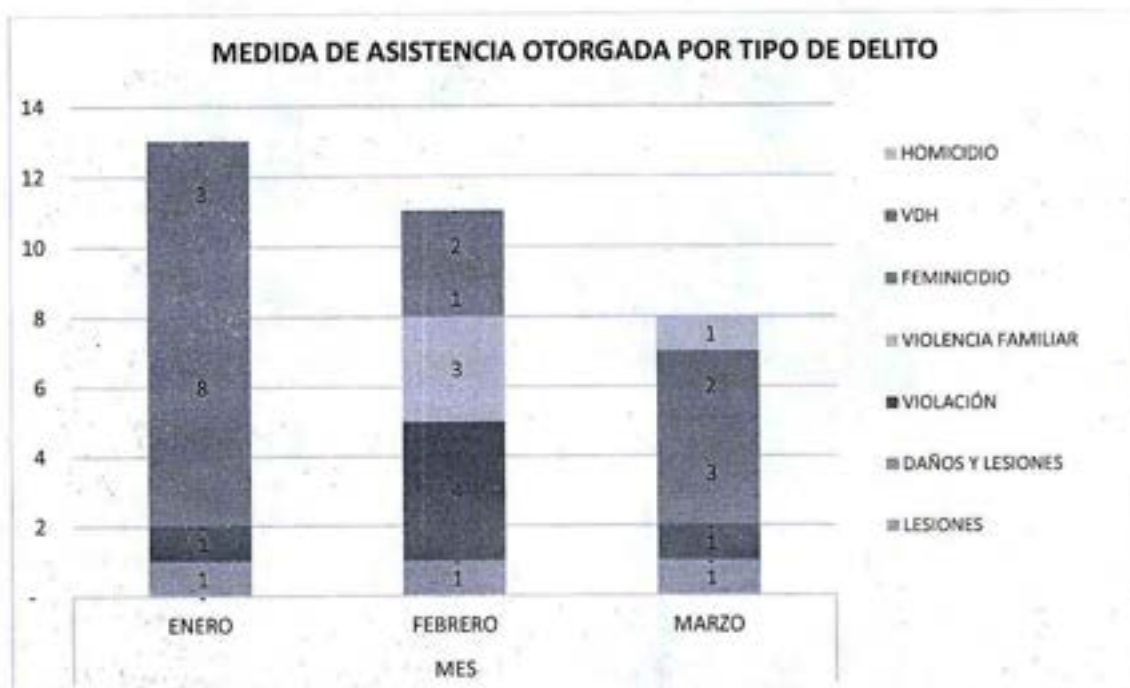
En la tabla 21 de señalan las medidas de asistencia otorgadas por tipo de delito, debe señalar que las 25 medidas que se señalan como violación a los derechos Humanos corresponden a la atención que se les brinda a las víctimas de la recomendación DHEQROO/020/2020/II emitida por al CEDHQROO.

Tabla 13 Medida de asistencia otorgada por tipo de delito

Tipo de delito	Mes			Total
	Enero	Febrero	Marzo	
Lesiones		1	1	2
Daños y lesiones	1			1
Violación	1	4	1	6
Violencia familiar		3		3
Feminicidio	8	1	3	12
Violación derechos humanos	3	2	2	7
Homicidio			1	1
Total	13	11	8	32

Fuente: Dirección de Fondo de Ayuda, Asistencia y Reparación Integral

A continuación, se presenta de manera gráfica:



En la tabla 22 se señalan las medidas de asistencia otorgadas por tipo de servicio

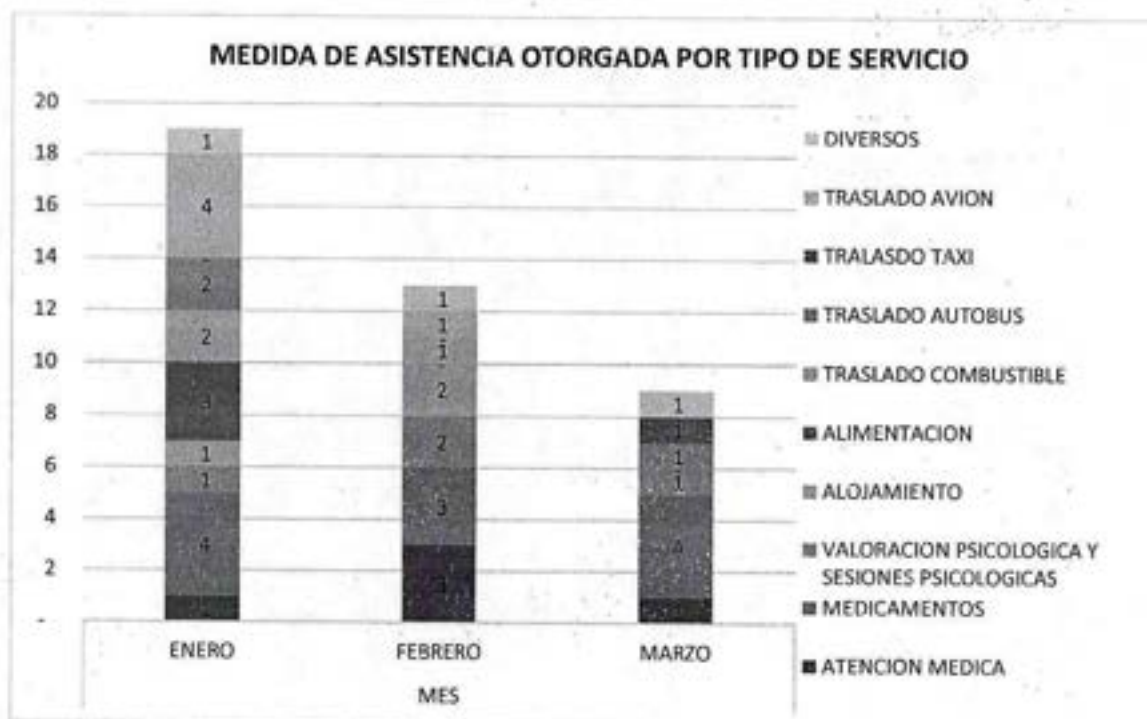
Tabla 14 Medida de asistencia otorgada por tipo de servicio otorgado

Tipo de apoyo	Mes			TOTAL
	Enero	Febrero	Marzo	
Atención médica	1	3	1	5
Medicamentos	4	3	4	11
Sesiones psicológicas	1	2	1	4
Alojamiento	1	2		3
Alimentación	3			3
Traslado combustible	2	1		3
Traslado autobús	2		1	3
Traslado taxi			1	1
Traslado avión	4	1		5
Diversos	1	1	1	3
TOTAL	19	13	9	41

Fuente: Dirección de Fondo de Ayuda, Asistencia y Reparación Integral

Nota: una víctima puede recibir más de un servicio

A continuación, se presenta de manera gráfica:



En la tabla 12 se señalan las medidas de asistencia otorgadas por municipio.

Tabla 15 Medida de asistencia otorgada por municipio

Municipio	Mes			Total
	Enero	Febrero	Marzo	
Benito Juárez	10	6	3	19
Cozumel	1	3	1	5
Felipe Carrillo Puerto	1			1
Othón P. Blanco	1	1	3	5
Solidaridad		1	1	2
TOTAL	13	11	8	32

Fuente: Dirección de Fondo de Ayuda, Asistencia y Reparación Integral

A continuación, se presenta de manera gráfica:



ELABORO:



LIC. LEYSLER ABRAHAM SÁNCHEZ FERNÁNDEZ
 DIRECTOR DEL FONDO DE AYUDA, ASISTENCIA Y
 REPARACIÓN INTEGRAL DE LA CEAVEQROO

TRIMESTRE			
1	2	3	4

FECHA
04/04/2022

INSTITUCIÓN: 2112318318 - Comisión Ejecutiva de Atención a Víctimas del Estado de Quintana Roo
PROGRAMA PRESUPUESTARIO: E024 - Reparación Integral
UNIDAD RESPONSABLE: 3318-1402 - Dirección del Fondo de Ayuda, Asistencia y Reparación Integral
ACTIVIDAD: F.P.C01.A02 - Otorgamiento de pagos por medidas de asistencia a personas en situación de víctima.

IDENTIFICACIÓN DEL INDICADOR	
Indicador	FPC01A02 - Pagos con cargo al Fondo de Ayuda Asistencia y Reparación Integral por otorgamiento de medidas de asistencia.

VARIABLES			
NUMERADOR	Pagos efectuados con cargo al FAARI por concepto de medidas de asistencia	Unidad de Medida del Numerador	381 - Informe ()
DENOMINADOR	Solicitudes de pago	Unidad de Medida del Denominador	381 - Informe ()

METAS													
Linea Base	Año Meta	Meta Programada en el Año	Tipo de Meta	Comportamiento del Indicador hacia la Meta	Tipo de Método	Semafización							
						Verde	Amarillo	Rojo					
Valor:	2017	2022	100.000	100.000	ACUMULATIVA	ASCENDENTE	PORCENTAJE	85.000	115.000	75.000	84.999	74.999	115.001

Variable	Calendario Programado												
	Enero	Febrero	Marzo	Abril	Mayo	Junio	Julio	Agosto	Septiembre	Octubre	Noviembre	Diciembre	Total
NUMERADOR	3.000	3.000	3.000	3.000	3.000	3.000	3.000	3.000	3.000	3.000	3.000	3.000	36.000
DENOMINADOR	3.000	3.000	3.000	3.000	3.000	3.000	3.000	3.000	3.000	3.000	3.000	3.000	36.000

Variable	Calendario Ejecutado												
	Enero	Febrero	Marzo	Abril	Mayo	Junio	Julio	Agosto	Septiembre	Octubre	Noviembre	Diciembre	Total
NUMERADOR	13.000	15.000	8.000	0.000	0.000	0.000	0.000	0.000	0.000	0.000	0.000	0.000	32.000

Lic. Leysler Abraham Sánchez Fernández
 Director del Fondo de Ayuda Asistencia y Reparación Integral a Víctimas de la CEAVEGROO

Lic. Leysler Abraham Sánchez Fernández
 Director del Fondo de Ayuda Asistencia y Reparación Integral a Víctimas de la CEAVEGROO

Lic. Tamara M. Montes de Oca Barrientos
 Directora Administrativa de la CEAVEGROO

Elaboró

Revisó

Autorizó



TRIMESTRE			
1	2	3	4

FECHA
04/04/2022

Variable	Calendario Ejecutado												
	Enero	Febrero	Marzo	Abril	Mayo	Junio	Julio	Agosto	Septiembre	Octubre	Noviembre	Diciembre	Total
DENOMINADOR	3.000	3.000	3.000	3.000	3.000	3.000	3.000	3.000	3.000	3.000	3.000	3.000	9.000

AVANCES PROGRAMÁTICOS								VARIACIÓN	
Trimestral			Acumulado					Trimestral	
Programado	Ejecutado	Nivel de Cumplimiento	Programado		Ejecutado		Nivel de Cumplimiento	Numerador	Denominador
abs	abs	%	abs	%	abs	%	%	%	%
100.000	355.556	355.556	100.000	100.000	355.556	355.556	355.556	255.556	0.000

RESULTADOS		
Meta Anual Equivalente	Color del Semáforo	Observaciones
355.556	ROJO	EN PERIODO SE AUTORIZARON 32 MEDIDAD DE ASISTENCIA POR UN MONTO DE 116,422.62

[Handwritten Signature]
 Lic. Leysler Abraham Sánchez Fernández
 Director del Fondo de Ayuda Asistencia y Reparación Integral a Víctimas de la CEAVEQROO
Elaboró

[Handwritten Signature]
 Lic. Leysler Abraham Sánchez Fernández
 Director del Fondo de Ayuda Asistencia y Reparación Integral a Víctimas de la CEAVEQROO
Revisó

[Handwritten Signature]
 Lic. Tamara M. Montes de Oca Barrientos
 Directora Administrativa de la CEAVEQROO
Autorizó



I trimestre del 2022	Niñez		Adolescentes		Adultos		Adultos mayores		Total
	M	H	M	H	M	H	M	H	
Reclusión									
Afrodescendientes									
Otro					1				1
TOTAL					1				1

Fuente: Dirección de Fondo de Ayuda, Asistencia y Reparación Integral

B. Compensación subsidiaria víctima de delito

En el trimestre que se informa no se autorizó ninguna compensación subsidiaria de víctima de delito.

C. Medidas de ayuda inmediata y asistencia:

En el periodo se autorizaron 82 medidas de ayuda, de las 50 son de ayuda inmediata y 32 de asistencia, por la cantidad de \$285,513.12 (son: doscientos ochenta y cinco mil quinientos trece pesos 12/100 M.N.), mismas que fueron autorizadas de acuerdo con los artículos 29 y 52 de los Lineamientos para el Funcionamiento del Fondo de Ayuda, Asistencia y Reparación Integral. Los apoyos autorizados se describen a continuación.

Tabla 4 Medidas de ayuda inmediata solicitadas por las víctimas

Nº	Delito	Descripción del apoyo	Total del apoyo
1	Violencia familiar	Medicamentos	280.00
2	Abuso sexual	Alojamiento	1,199.99
3	Violencia familiar	Alimentos	139.20
4	Violencia familiar	Alimentos	464.00
5	Lesiones	Alojamiento	749.70
6	Violencia familiar	Alojamiento	549.78
7	Abuso sexual	Transporte	453.00
8	Violencia familiar	Medicamentos y transporte	598.00
9	Violencia familiar	Alimentos	208.30
10	Violencia familiar	Alojamiento y alimentos	1,600.00
11	Violencia familiar	Alojamiento y medicamentos	2,425.89
12	Violación Derechos Humanos	Medicamentos	1,288.28
13	Violencia familiar	Transporte	2,465.00

No.	Delito	Descripción del apoyo	Total del apoyo
14	Violencia familiar	Medicamentos y aseo personal	233.31
15	Abuso sexual	Transporte	200.00
16	Violencia familiar	Alimentos	835.20
17	Violencia familiar	Alojamiento	513.00
18	Violencia familiar	Transporte	26,055.00
19	Abuso sexual	Alimentación y transporte	459.00
20	Violencia familiar	Transporte	200.00
21	Violación	Alimentos	98.00
22	Homicidio	Gastos funerarios	9,280.00
23	Feminicidio	Gastos funerarios y traslado	20,000.00
24	Corrupcion de menores	Alimentos	75.00
25	Violencia familiar	Alojamiento y alimentos	413.00
26	Violencia familiar	Transporte	570.00
27	Feminicidio	Transporte y Alimentación	1,296.00
28	Violencia familiar	Transporte y Alimentación	1,530.00
29	Violencia familiar	Alojamiento	451.01
30	Violencia familiar	Transporte	14,104.00
31	Violación	Atención medica	550.00
32	Homicidio	Gastos funerarios	9,280.00
33	Feminicidio	Gastos funerarios y traslado	20,000.00
34	Feminicidio	Gastos funerarios	20,000.00
35	Violencia familiar	Alojamiento	2,255.05
36	Homicidio	Gastos funerarios	12,500.00
37	Violación	Traslado y alojamiento	7,063.00
38	Violación	Alimentación, medicamentos y traslado	699.00
39	Violación	Alimentación y traslado	508.00
40	Abuso sexual	Alimentación	188.00
41	Violencia familiar	Alimentación, alojamiento y transporte	1,750.51
42	Violación	Alimentación	150.00
43	Violencia familiar	Alojamiento y alimentos	200.00
44	Violación	Alimentos	1,699.90
45	Violencia familiar	Transporte	150.00
46	Violencia familiar	Alimentación, alojamiento y transporte	1,742.90
47	Violencia familiar	Alimentación	349.53
48	Violación Derechos Humanos	Medicamentos	670.95
49	Lesiones	Transporte	200.00
50	Violación en grado de tentativa	Transporte	400.00
Total			169,090.50

Fuente: Dirección de Fondo de Ayuda, Asistencia y Reparación Integral

Tabla 5 Medidas de asistencia solicitadas por las víctimas

No.	Delito	Descripción del apoyo	Total del apoyo
1	Feminicidio	Traslado	9,166.00
2	Feminicidio	Alojamiento, alimentación y traslado	5,472.59
3	Feminicidio	Transporte, alimentación y medicamentos	4,353.59
4	Feminicidio	Transporte	100.00
5	Daños y lesiones	Medicamentos	19,040.00
6	Violación Derechos Humanos	Atención médica	475.34
7	Feminicidio	Traslado	800.00
8	Feminicidio	Reembolso por traslado	21,530.75
9	Violación Derechos Humanos	Medicamentos	75.02
10	Feminicidio	Alimentación y transporte	892.80
11	Feminicidio	Alimentación y transporte	1,418.00
12	Violación Derechos Humanos	Atención psicológica	1,272.00
13	Violación	Medicamentos	1,282.99
14	Violencia familiar	Alojamiento	2,400.00
15	Violación	Medicamentos	2,420.00
16	Violencia familiar	Medicamentos	135.95
17	Lesiones	Atención médica	1,740.00
18	Violación Derechos Humanos	Atención psicológica	1,272.00
19	Violencia familiar	Alojamiento y medicamentos	2,355.61
20	Violación Derechos Humanos	Atención psiquiátrica	2,000.00
21	Violación	Atención médica	8,135.50
22	Violación	Atención médica	17,400.00
23	Feminicidio	Atención médica	1,600.00
24	Violación	Traslado	1,900.27
25	Violación Derechos Humanos	Medicamentos	112.00
26	Feminicidio	Apoyo escolar	1,995.20
27	Feminicidio	Atención médica	4,099.50
28	Violación	Atención psiquiátrica	1,200.00
29	Lesiones	Medicamentos	1,056.51
30	Violación Derechos Humanos	Medicamentos	90.00
31	Feminicidio	Medicamentos	331.00
32	Homicidio	Transporte	300.00
Total			116,422.62

Fuente: Dirección de Fondo de Ayuda, Asistencia y Reparación Integral

Datos estadísticos

1. Medidas de Ayuda inmediata

En el 4to. trimestre del 2021 se autorizaron 61 medidas de ayuda inmediata por un monto de \$207,660.92 (son: doscientos siete mil seiscientos sesenta pesos 92/100 M.N.), beneficiando a 61 víctimas como señala en la tabla 5:

Tabla 6 Medida de ayuda inmediata solicitada por tipo de víctima y sexo

Medidas de ayuda inmediata	Mes			Total Trimestre
	Enero	Febrero	Marzo	
Por sexo				
Hombre	1	4	1	6
Mujer	22	16	6	44
Total	23	20	7	50
Por tipo de víctima y sexo				
Directa hombre	-	-	1	1
Indirecta hombre	1	4	-	5
Directa mujer	17	11	4	32
Indirecta mujer	5	5	2	12
Total	23	20	7	50

Fuente: Dirección de Fondo de Ayuda, Asistencia y Reparación Integral.

Nota: distribución por víctima que solicita el apoyo.

En la tabla 4 se presenta el desglose de las medidas de ayuda inmediata brindadas por sexo, grupo de atención y edad, esta distribución se realiza por víctima directa atendida.

Tabla 7 Medida de ayuda inmediata por sexo, grupo de atención y edad

Trimestre del 2021	Enero	Febrero	Marzo	Total Trimestre
Indígenas				
Con discapacidad				
Migrantes			3	3
Reclusión				
Afrodescendientes				
Otro	4	8	33	45
TOTAL	4	8	36	48

Fuente: Dirección de Fondo de Ayuda, Asistencia y Reparación Integral

Nota: distribución por víctima directa atendida

En la tabla 5 se presenta el desglose de las medidas de ayuda inmediata brindadas por tipo de delito.

Tabla 8 Medida de ayuda inmediata otorgadas por delito

Tipo de delito	Mes			Total
	Enero	Febrero	Marzo	
Lesiones	1		1	2
Homicidio	1	2		3
Violación	1	5	1	7
Violencia familiar	14	8	3	25
Feminicidio	1	3		4
Abuso sexual	4	1		5
Violación derechos humanos	1		1	2
Corrupción de menores		1		1
Violación en grado de tentativa			1	1
TOTAL	23	20	7	50

Fuente: Dirección de Fondo de Ayuda, Asistencia y Reparación Integral

A continuación, se presenta de manera gráfica:



En la tabla 6 se presenta el desglose de las medidas de ayuda inmediata brindadas por tipo de servicio.


Tabla 9 Medida de ayuda inmediata otorgadas por tipo de servicio

Tipo de apoyo	Mes			Total
	Enero	Febrero	Marzo	
Atención medica		1		1
Medicamentos	5	1	1	7
Alojamiento	6	6	1	13
Alimentación	6	8	2	16
Gastos funerarios	1	2		3
Gastos funerarios y traslado	1	2		3
Traslado combustible	1	1	1	3
Traslado autobús	5	4	1	10
Traslado taxi		1	2	3
Traslado avión	1	2		3
DIVERSOS			1	1
TOTAL	26	28	9	63

Fuente: Dirección de Fondo de Ayuda, Asistencia y Reparación Integral

Nota: una víctima puede recibir más de un servicio

A continuación, se presenta de manera gráfica:



En la tabla 7 se presenta el desglose de las medidas de ayuda inmediata brindadas por municipio.

Tabla 10 Medida de ayuda inmediata otorgadas por municipio

Municipio	Mes			Total
	Enero	Febrero	Marzo	
Bacalar	1			1
Benito Juárez	11	2	3	16
Felipe Carrillo Puerto	2			2
Othón P. Blanco	5	13	3	21
Solidaridad	4	5	1	10
TOTAL	23	20	7	50

Fuente: Dirección de Fondo de Ayuda, Asistencia y Reparación Integral

A continuación, se presenta de manera gráfica:



Fuente: Dirección de Fondo de Ayuda, Asistencia y Reparación Integral

2. Medidas de asistencia

En el 4to. trimestre del 2021 se autorizaron 72 medidas de asistencia un monto de \$438,775.82 (son: doscientos siete mil seiscientos sesenta pesos 92/100 M.N.), beneficiando a 72 víctimas como señala en la tabla 19:

Tabla 11 Medida de asistencia solicitada por tipo de víctima y sexo

Medidas de asistencia	2022			Total trimestre
	Enero	Febrero	Marzo	
Por sexo				
Hombre	5	1	1	7
Mujer	8	10	7	25
Total	13	11	8	32
Por tipo de víctima y sexo				
Directa hombre	3	1	1	5
Indirecta hombre	2			2
Directa mujer	2	8	3	13
Indirecta mujer	6	2	4	12
Total	13	11	8	32

Fuente: Dirección de Fondo de Ayuda, Asistencia y Reparación Integral

En la tabla 20 se presenta el desglose de las medidas de asistencia brindadas por víctima directa atendida, sexo, grupo de atención y edad.

Tabla 12 Medida de asistencia por sexo, grupo de atención y edad

Trimestre del 2022	Niñez		Adolescentes		Adultos		Adultos mayores		Total
	M	H	M	H	M	H	M	H	
Indígenas									
Con discapacidad									
Migrantes					3				3
Reclusión									
Afrodescendientes									
Otro			1		22	5	1		29
Total			1		25	5	1		32

Fuente: Dirección de Fondo de Ayuda, Asistencia y Reparación Integral

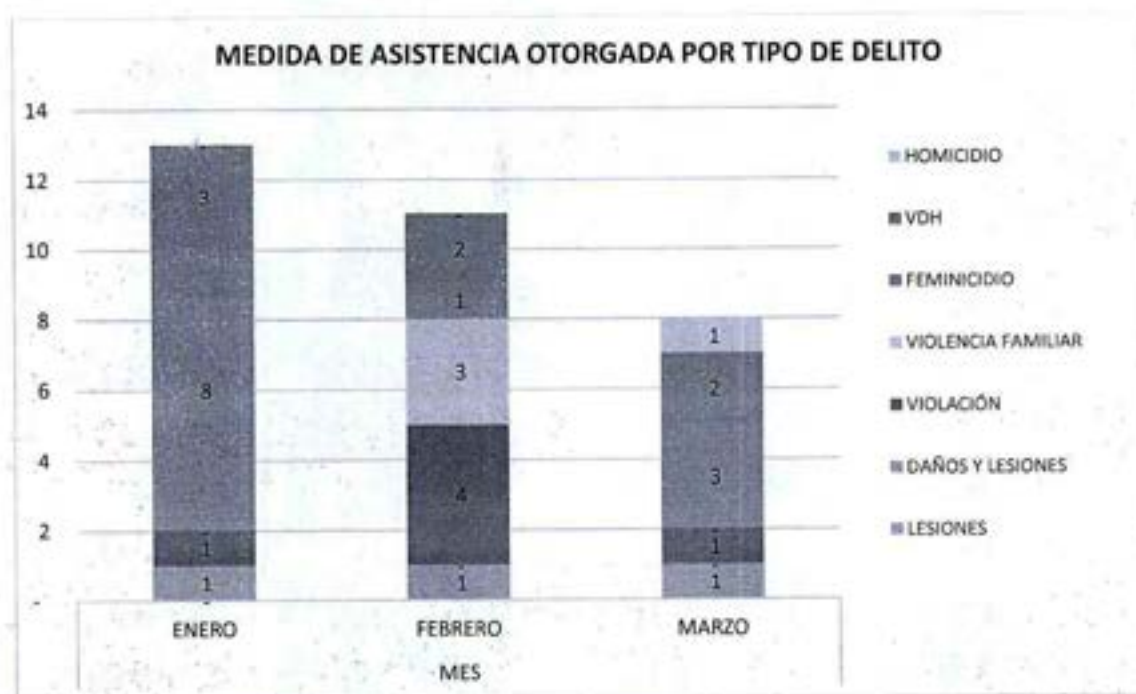
En la tabla 21 se señalan las medidas de asistencia otorgadas por tipo de delito, debe señalar que las 25 medidas que se señalan como violación a los derechos Humanos corresponden a la atención que se les brinda a las víctimas de la recomendación DHEQROO/020/2020/II emitida por el CEDHQROO.

Tabla 13 Medida de asistencia otorgada por tipo de delito

Tipo de delito	Mes			Total
	Enero	Febrero	Marzo	
Lesiones		1	1	2
Daños y lesiones	1			1
Violación	1	4	1	6
Violencia familiar		3		3
Feminicidio	8	1	3	12
Violación derechos humanos	3	2	2	7
Homicidio			1	1
Total	13	11	8	32

Fuente: Dirección de Fondo de Ayuda, Asistencia y Reparación Integral

A continuación, se presenta de manera gráfica:



En la tabla 22 se señalan las medidas de asistencia otorgadas por tipo de servicio

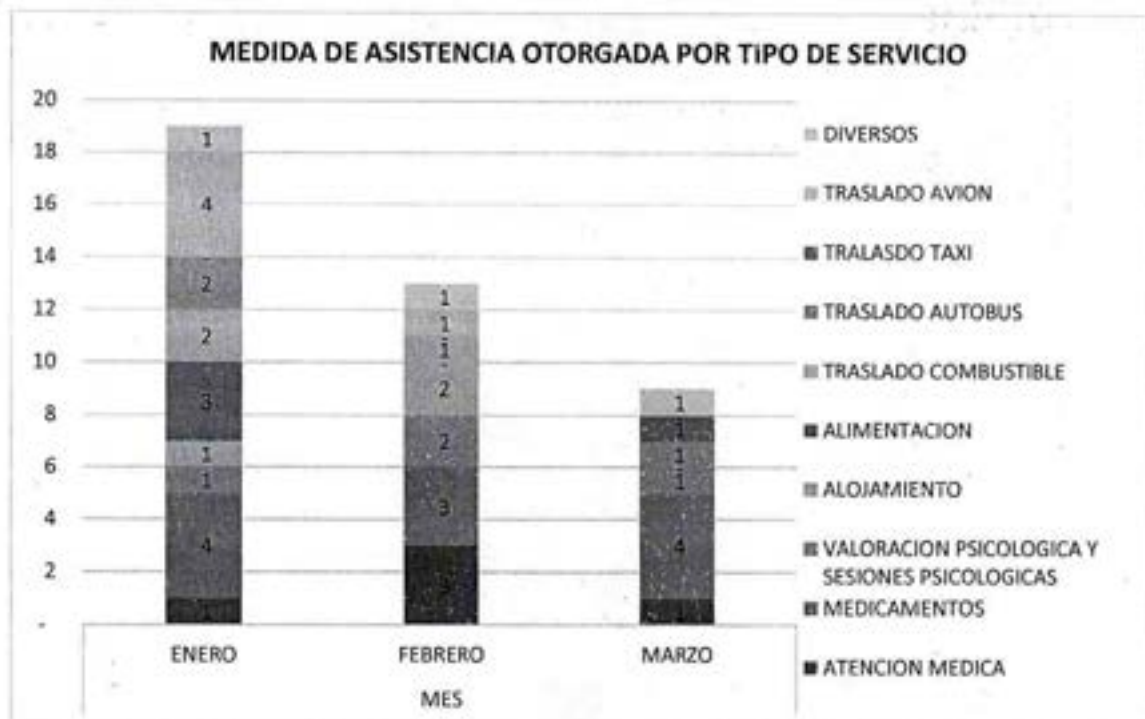
Tabla 14 Medida de asistencia otorgada por tipo de servicio otorgado

Tipo de apoyo	Mes			Total
	Enero	Febrero	Marzo	
Atención médica	1	3	1	5
Medicamentos	4	3	4	11
Sesiones psicológicas	1	2	1	4
Alojamiento	1	2		3
Alimentación	3			3
Traslado combustible	2	1		3
Traslado autobús	2		1	3
Traslado taxi			1	1
Traslado avión	4	1		5
Diversos	1	1	1	3
TOTAL	19	13	9	41

Fuente: Dirección de Fondo de Ayuda, Asistencia y Reparación Integral

Nota: una víctima puede recibir más de un servicio

A continuación, se presenta de manera gráfica:



En la tabla 12 se señalan las medidas de asistencia otorgadas por municipio.

Tabla 15 Medida de asistencia otorgada por municipio


Municipio	Mes			Total
	Enero	Febrero	Marzo	
Benito Juárez	10	6	3	19
Cozumel	1	3	1	5
Felipe Carrillo Puerto	1			1
Othón P. Blanco	1	1	3	5
Solidaridad		1	1	2
TOTAL	13	11	8	32

Fuente: Dirección de Fondo de Ayuda, Asistencia y Reparación Integral

A continuación, se presenta de manera gráfica:



ELABORO:



LIC. LEYSLER ABRAHAM SÁNCHEZ FERNÁNDEZ
 DIRECTOR DEL FONDO DE AYUDA, ASISTENCIA Y
 REPARACIÓN INTEGRAL DE LA CEAVEQROO



GOBIERNO DEL ESTADO DE QUINTANA ROO
FORMATO EVALUATORIO PROGRAMÁTICO DEL SIPPRES FESIPPRES-01
INDICADORES

TRIMESTRE			
1	2	3	4

FECHA
04/04/2022

INSTITUCIÓN: 2112318318 - Comisión Ejecutiva de Atención a Víctimas del Estado de Quintana Roo
PROGRAMA PRESUPUESTARIO: E024 - Reparación Integral
UNIDAD RESPONSABLE: 3318-1402 - Dirección del Fondo de Ayuda, Asistencia y Reparación Integral
ACTIVIDAD: F.P.C01.A03 - Pagos por compensación a víctimas de violaciones a derechos humanos y de delito.

IDENTIFICACIÓN DEL INDICADOR

Indicador	FPC01A03 - Porcentaje de pagos por compensaciones a víctimas de violación a derechos humanos y de delito.
------------------	---

VARIABLES			
NUMERADOR	Pagos efectuados con cargo al FAARI por medidas de reparación integral	Unidad de Medida del Numerador	530 - Pago ()
DENOMINADOR	Dictámenes de Procedencia	Unidad de Medida del Denominador	219 - Dictamen Emitido ()

METAS												
Año:	2017	Año Meta	Meta Programada en el Año	Tipo de Meta	Comportamiento del Indicador hacia la Meta	Tipo de Método	Semaforzación					Total
							Verde	Amarillo	Rojo			
Valor:	100.000	2022	100.000	ACUMULATIVA	ASCENDENTE	PORCENTAJE	85.000	115.000	75.000	84.999	74.999	115.001

Variable	Calendario Programado												
	Enero	Febrero	Marzo	Abril	Mayo	Junio	Julio	Agosto	Septiembre	Octubre	Noviembre	Diciembre	Total
NUMERADOR	1.000	1.000	1.000	1.000	1.000	1.000	1.000	1.000	1.000	1.000	1.000	1.000	12.000
DENOMINADOR	1.000	1.000	1.000	1.000	1.000	1.000	1.000	1.000	1.000	1.000	1.000	1.000	12.000

Variable	Calendario Ejecutado												
	Enero	Febrero	Marzo	Abril	Mayo	Junio	Julio	Agosto	Septiembre	Octubre	Noviembre	Diciembre	Total
NUMERADOR	0.000	1.000	0.000	0.000	0.000	0.000	0.000	0.000	0.000	0.000	0.000	0.000	1.000

[Signature]
 Lic. Leyster Abraham Sánchez Fernández
 Director del Fondo de Ayuda Asistencia y Reparación Integral a Víctimas de la CEAVEQROO

[Signature]
 Lic. Leyster Abraham Sánchez Fernández
 Director del Fondo de Ayuda Asistencia y Reparación Integral a Víctimas de la CEAVEQROO

[Signature]
 Lic. Tamara M. Montes de Oca Barrientos
 Directora Administrativa de la CEAVEQROO

Elaboró

Revisó

Autorizó



TRIMESTRE			
1	2	3	4

FECHA
04/04/2022

Variable	Calendario Ejecutado												
	Enero	Febrero	Marzo	Abril	Mayo	Junio	Julio	Agosto	Septiembre	Octubre	Noviembre	Diciembre	Total
DENOMINADOR	1,000	1,000	1,000	1,000	1,000	1,000	1,000	1,000	1,000	1,000	1,000	1,000	1,000

AVANCES PROGRAMATICOS								VARIACION	
Trimestral			Acumulado					Trimestral	
Programado	Ejecutado	Nivel de Cumplimiento	Programado		Ejecutado		Nivel de Cumplimiento	Numerador	Denominador
abs	abs	%	abs	%	abs	%	%	%	%
100,000	100,000	100.000	100,000	100.000	100,000	100.000	100.000	-66.667	-66.667

RESULTADOS		
Meta Anual Equivalente	Cólor del Semáforo	Observaciones
100,000	VERDE	En el periodo únicamente se aprobó un dictamen de reparación integral por violación a derechos humanos por un monto de \$6,000.00 pesos.

[Signature]
 Lic. Leysler Abraham Sánchez Fernández
 Director del Fondo de Ayuda Asistencia y Reparación Integral a Víctimas de la
 CEAVEQROO
Elaboró

[Signature]
 Lic. Leysler Abraham Sánchez Fernández
 Director del Fondo de Ayuda Asistencia y Reparación Integral a Víctimas de la
 CEAVEQROO
Revisó

[Signature]
 Lic. Tamara St. Montes de Oca Barrientos
 Directora Administrativa de la CEAVEQROO
Autorizó



I trimestre del 2022	Niñez		Adolescentes		Adultos		Adultos mayores		Total
	M	H	M	H	M	H	M	H	
Reclusión									
Afrodescendientes									
Otro					1				1
TOTAL					1				1

Fuente: Dirección de Fondo de Ayuda, Asistencia y Reparación Integral

B. Compensación subsidiaria víctima de delito

En el trimestre que se informa no se autorizó ninguna compensación subsidiaria de víctima de delito.

C. Medidas de ayuda inmediata y asistencia:

En el periodo se autorizaron 82 medidas de ayuda, de las 50 son de ayuda inmediata y 32 de asistencia, por la cantidad de \$285,513.12 (son: doscientos ochenta y cinco mil quinientos trece pesos 12/100 M.N.), mismas que fueron autorizadas de acuerdo con los artículos 29 y 52 de los Lineamientos para el Funcionamiento del Fondo de Ayuda, Asistencia y Reparación Integral. Los apoyos autorizados se describen a continuación.

Tabla 4 Medidas de ayuda inmediata solicitadas por las víctimas

No.	Delito	Descripción del apoyo	Total del apoyo
1	Violencia familiar	Medicamentos	280.00
2	Abuso sexual	Alojamiento	1,199.99
3	Violencia familiar	Alimentos	139.20
4	Violencia familiar	Alimentos	464.00
5	Lesiones	Alojamiento	749.70
6	Violencia familiar	Alojamiento	549.78
7	Abuso sexual	Transporte	453.00
8	Violencia familiar	Medicamentos y transporte	598.00
9	Violencia familiar	Alimentos	208.30
10	Violencia familiar	Alojamiento y alimentos	1,600.00
11	Violencia familiar	Alojamiento y medicamentos	2,425.89
12	Violación Derechos Humanos	Medicamentos	1,288.28
13	Violencia familiar	Transporte	2,465.00

No.	Delito	Descripción del apoyo	Total del apoyo
14	Violencia familiar	Medicamentos y aseo personal	233.31
15	Abuso sexual	Transporte	200.00
16	Violencia familiar	Alimentos	835.20
17	Violencia familiar	Alojamiento	513.00
18	Violencia familiar	Transporte	26,055.00
19	Abuso sexual	Alimentación y transporte	459.00
20	Violencia familiar	Transporte	200.00
21	Violación	Alimentos	98.00
22	Homicidio	Gastos funerarios	9,280.00
23	Feminicidio	Gastos funerarios y traslado	20,000.00
24	Corrupcion de menores	Alimentos	75.00
25	Violencia familiar	Alojamiento y alimentos	413.00
26	Violencia familiar	Transporte	570.00
27	Feminicidio	Transporte y Alimentación	1,296.00
28	Violencia familiar	Transporte y Alimentación	1,530.00
29	Violencia familiar	Alojamiento	451.01
30	Violencia familiar	Transporte	14,104.00
31	Violación	Atención medica	550.00
32	Homicidio	Gastos funerarios	9,280.00
33	Feminicidio	Gastos funerarios y traslado	20,000.00
34	Feminicidio	Gastos funerarios	20,000.00
35	Violencia familiar	Alojamiento	2,255.05
36	Homicidio	Gastos funerarios	12,500.00
37	Violación	Traslado y alojamiento	7,063.00
38	Violación	Alimentación, medicamentos y traslado	699.00
39	Violación	Alimentación y traslado	508.00
40	Abuso sexual	Alimentación	188.00
41	Violencia familiar	Alimentación, alojamiento y transporte	1,750.51
42	Violación	Alimentación	150.00
43	Violencia familiar	Alojamiento y alimentos	200.00
44	Violación	Alimentos	1,699.90
45	Violencia familiar	Transporte	150.00
46	Violencia familiar	Alimentación, alojamiento y transporte	1,742.90
47	Violencia familiar	Alimentación	349.53
48	Violación Derechos Humanos	Medicamentos	670.95
49	Lesiones	Transporte	200.00
50	Violación en grado de tentativa	Transporte	400.00
Total			169,090.50

Fuente: Dirección de Fondo de Ayuda, Asistencia y Reparación Integral

Tabla 5 Medidas de asistencia solicitadas por las víctimas

No.	Delito	Descripción del apoyo	Total del apoyo
1	Feminicidio	Traslado	9,166.00
2	Feminicidio	Alojamiento, alimentación y traslado	5,472.59
3	Feminicidio	Transporte, alimentación y medicamentos	4,353.59
4	Feminicidio	Transporte	100.00
5	Daños y lesiones	Medicamentos	19,040.00
6	Violación Derechos Humanos	Atención medica	475.34
7	Feminicidio	Traslado	800.00
8	Feminicidio	Reembolso por traslado	21,530.75
9	Violación Derechos Humanos	Medicamentos	75.02
10	Feminicidio	Alimentación y transporte	892.80
11	Feminicidio	Alimentación y transporte	1,418.00
12	Violación Derechos Humanos	Atención psicológica	1,272.00
13	Violación	Medicamentos	1,282.99
14	Violencia familiar	Alojamiento	2,400.00
15	Violación	Medicamentos	2,420.00
16	Violencia familiar	Medicamentos	135.95
17	Lesiones	Atención medica	1,740.00
18	Violación Derechos Humanos	Atención psicológica	1,272.00
19	Violencia familiar	Alojamiento y medicamentos	2,355.61
20	Violación Derechos Humanos	Atención psiquiátrica	2,000.00
21	Violación	Atención medica	8,135.50
22	Violación	Atención medica	17,400.00
23	Feminicidio	Atención medica	1,600.00
24	Violación	Traslado	1,900.27
25	Violación Derechos Humanos	Medicamentos	112.00
26	Feminicidio	Apoyo escolar	1,995.20
27	Feminicidio	Atención medica	4,099.50
28	Violación	Atención psiquiátrica	1,200.00
29	Lesiones	Medicamentos	1,056.51
30	Violación Derechos Humanos	Medicamentos	90.00
31	Feminicidio	Medicamentos	331.00
32	Homicidio	Transporte	300.00
Total			116,422.62

Fuente: Dirección de Fondo de Ayuda, Asistencia y Reparación Integral

Datos estadísticos

1. Medidas de Ayuda inmediata

En el 4to. trimestre del 2021 se autorizaron 61 medidas de ayuda inmediata por un monto de \$207,660.92 (son: doscientos siete mil seiscientos sesenta pesos 92/100 M.N.), beneficiando a 61 víctimas como señala en la tabla 5:

Tabla 6 Medida de ayuda inmediata solicitada por tipo de víctima y sexo

Medidas de ayuda inmediata	Mes			
	Enero	Febrero	Marzo	Total
Por sexo				
Hombre	1	4	1	6
Mujer	22	16	6	44
Total	23	20	7	50
Por tipo de víctima y sexo				
Directa hombre	-	-	1	1
Indirecta hombre	1	4	-	5
Directa mujer	17	11	4	32
Indirecta mujer	5	5	2	12
Total	23	20	7	50

Fuente: Dirección de Fondo de Ayuda, Asistencia y Reparación Integral.

Nota: distribución por víctima que solicita el apoyo.

En la tabla 4 se presenta el desglose de las medidas de ayuda inmediata brindadas por sexo, grupo de atención y edad, esta distribución se realiza por víctima directa atendida.

Tabla 7 Medida de ayuda inmediata por sexo, grupo de atención y edad

Trimestre del 2021							
Indígenas							
Con discapacidad							
Migrantes			3				3
Reclusión							
Afrodescendientes							
Otro	4	8	33	1	1		47
TOTAL	4	8	36	1	1		50

Fuente: Dirección de Fondo de Ayuda, Asistencia y Reparación Integral

Nota: distribución por víctima directa atendida

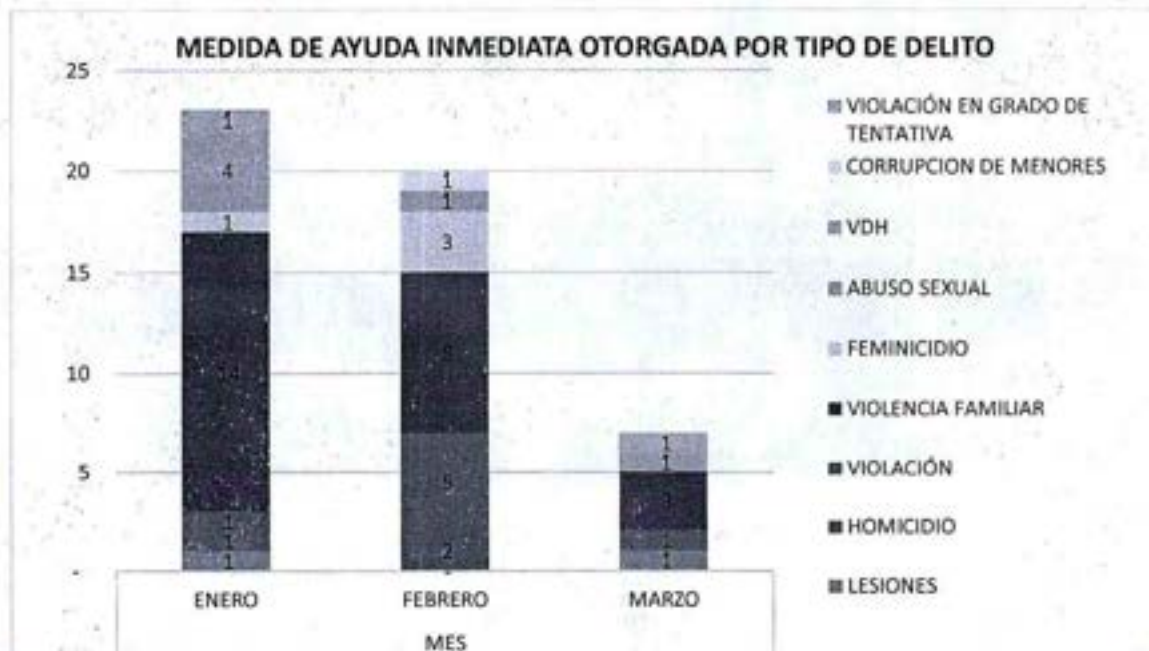
En la tabla 5 se presenta el desglose de las medidas de ayuda inmediata brindadas por tipo de delito.

Tabla 8 Medida de ayuda inmediata otorgadas por delito

Tipo de delito	Mes			Total
	Enero	Febrero	Marzo	
Lesiones	1		1	2
Homicidio	1	2		3
Violación	1	5	1	7
Violencia familiar	14	8	3	25
Feminicidio	1	3		4
Abuso sexual	4	1		5
Violación derechos humanos	1		1	2
Corrupción de menores		1		1
Violación en grado de tentativa			1	1
TOTAL	23	20	7	50

Fuente: Dirección de Fondo de Ayuda, Asistencia y Reparación Integral

A continuación, se presenta de manera gráfica:



En la tabla 6 se presenta el desglose de las medidas de ayuda inmediata brindadas por tipo de servicio.

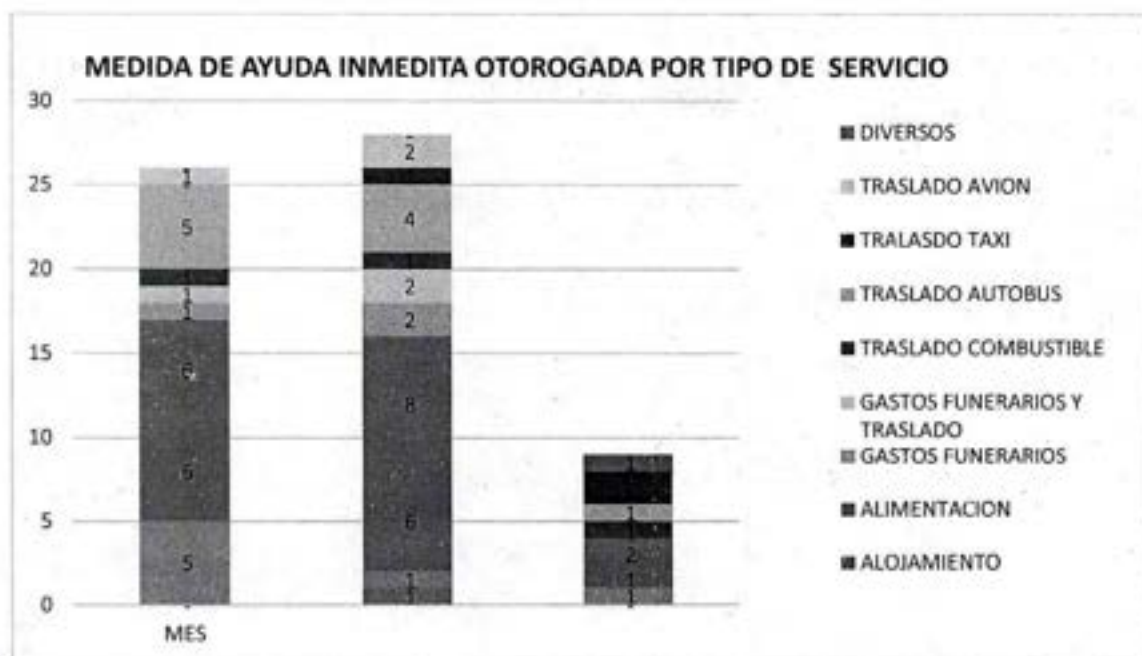
Tabla 9 Medida de ayuda inmediata otorgadas por tipo de servicio

Tipo de apoyo	Mes			TOTAL
	Enero	Febrero	Marzo	
Atención médica		1		1
Medicamentos	5	1	1	7
Alojamiento	6	6	1	13
Alimentación	6	8	2	16
Gastos funerarios	1	2		3
Gastos funerarios y traslado	1	2		3
Traslado combustible	1	1	1	3
Traslado autobús	5	4	1	10
Traslado taxi		1	2	3
Traslado avión	1	2		3
DIVERSOS			1	1
TOTAL	26	28	9	63

Fuente: Dirección de Fondo de Ayuda, Asistencia y Reparación Integral

Nota: una víctima puede recibir más de un servicio

A continuación, se presenta de manera gráfica:



En la tabla 7 se presenta el desglose de las medidas de ayuda inmediata brindadas por municipio.

Tabla 10 Medida de ayuda inmediata otorgadas por municipio

Municipio	Mes			Total
	Enero	Febrero	Marzo	
Bacalar	1			1
Benito Juárez	11	2	3	16
Felipe Carrillo Puerto	2			2
Othón P. Blanco	5	13	3	21
Solidaridad	4	5	1	10
TOTAL	23	20	7	50

Fuente: Dirección de Fondo de Ayuda, Asistencia y Reparación Integral

A continuación, se presenta de manera gráfica:



Fuente: Dirección de Fondo de Ayuda, Asistencia y Reparación Integral

2. Medidas de asistencia

En el 4to. trimestre del 2021 se autorizaron 72 medidas de asistencia un monto de \$438,775.82 (son: doscientos siete mil seiscientos sesenta pesos 92/100 M.N.), beneficiando a 72 víctimas como señala en la tabla 19:

Tabla 11 Medida de asistencia solicitada por tipo de víctima y sexo

Medidas de asistencia	Mes			Total trimestre
	Enero	Febrero	Marzo	
Por sexo				
Hombre	5	1	1	7
Mujer	8	10	7	25
Total	13	11	8	32
Por tipo de víctima y sexo				
Directa hombre	3	1	1	5
Indirecta hombre	2			2
Directa mujer	2	8	3	13
Indirecta mujer	6	2	4	12
Total	13	11	8	32

Fuente: Dirección de Fondo de Ayuda, Asistencia y Reparación Integral

En la tabla 20 se presenta el desglose de las medidas de asistencia brindadas por víctima directa atendida, sexo, grupo de atención y edad.

Tabla 12 Medida de asistencia por sexo, grupo de atención y edad

Trimestre del 2022	Niños		Adolescentes		Adultos		Adultos mayores		Total
	M	H	M	H	M	H	M	H	
Indígenas									
Con discapacidad									
Migrantes					3				3
Reclusión									
Afrodendientes									
Otro			1		22	5	1		29
Total			1		25	5	1		32

Fuente: Dirección de Fondo de Ayuda, Asistencia y Reparación Integral

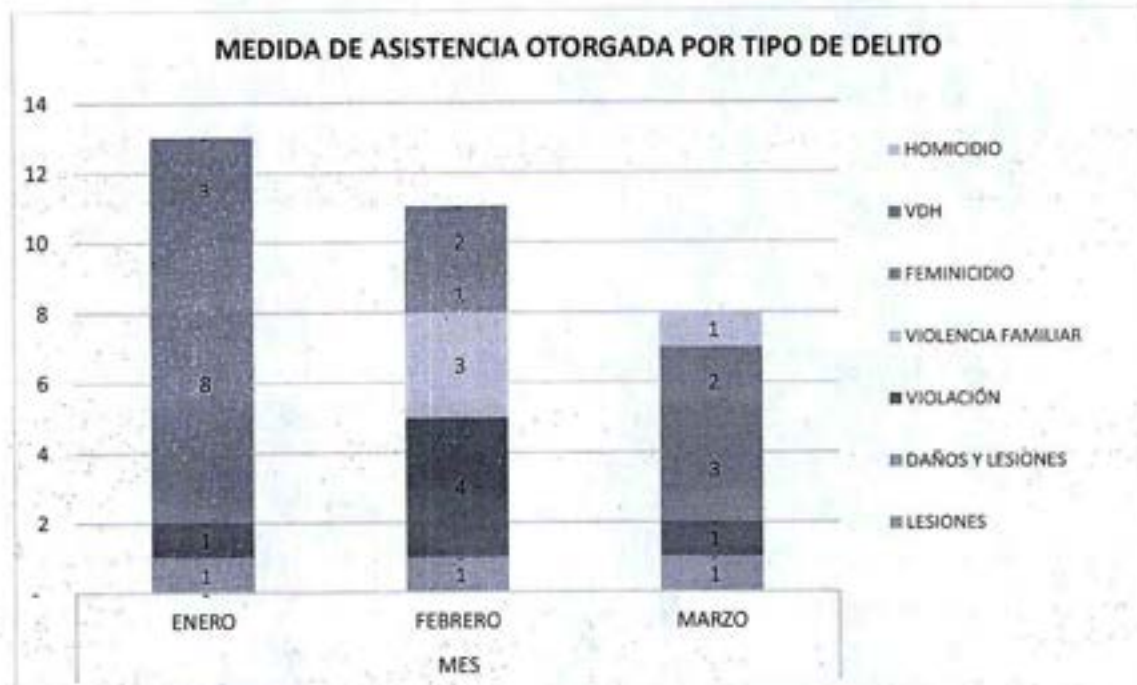
En la tabla 21 se señalan las medidas de asistencia otorgadas por tipo de delito, debe señalar que las 25 medidas que se señalan como violación a los derechos Humanos corresponden a la atención que se les brinda a las víctimas de la recomendación DHEQROO/020/2020/II emitida por el CEDHQROO.

Tabla 13 Medida de asistencia otorgada por tipo de delito

Tipo de delito	Mes			Total
	Enero	Febrero	Marzo	
Lesiones		1	1	2
Daños y lesiones	1			1
Violación	1	4	1	6
Violencia familiar		3		3
Feminicidio	8	1	3	12
Violación derechos humanos	3	2	2	7
Homicidio			1	1
Total	13	11	8	32

Fuente: Dirección de Fondo de Ayuda, Asistencia y Reparación Integral

A continuación, se presenta de manera gráfica:



En la tabla 22 se señalan las medidas de asistencia otorgadas por tipo de servicio

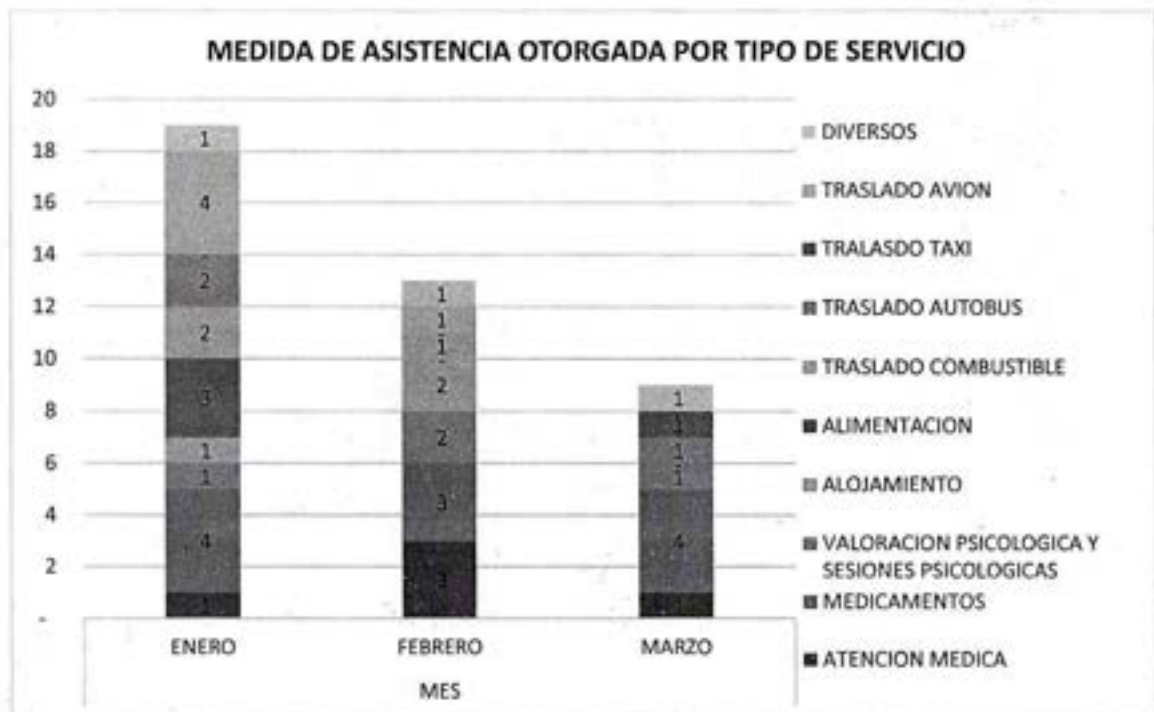
Tabla 14 Medida de asistencia otorgada por tipo de servicio otorgado

Tipo de apoyo	Mes			Total
	Enero	Febrero	Marzo	
Atención médica	1	3	1	5
Medicamentos	4	3	4	11
Sesiones psicológicas	1	2	1	4
Alojamiento	1	2		3
Alimentación	3			3
Traslado combustible	2	1		3
Traslado autobús	2		1	3
Traslado taxi			1	1
Traslado avión	4	1		5
Diversos	1	1	1	3
TOTAL	19	13	9	41

Fuente: Dirección de Fondo de Ayuda, Asistencia y Reparación Integral

Nota: una víctima puede recibir más de un servicio

A continuación, se presenta de manera gráfica:



En la tabla 12 se señalan las medidas de asistencia otorgadas por municipio.

Tabla 15 Medida de asistencia otorgada por municipio


Municipio	Mes			Total
	Enero	Febrero	Marzo	
Benito Juárez	10	6	3	19
Cozumel	1	3	1	5
Felipe Carrillo Puerto	1			1
Othón P. Blanco	1	1	3	5
Solidaridad		1	1	2
TOTAL	13	11	8	32

Fuente: Dirección de Fondo de Ayuda, Asistencia y Reparación Integral

A continuación, se presenta de manera gráfica:



ELABORO:



LIC. LEYSLER ABRAHAM SÁNCHEZ FERNÁNDEZ
 DIRECTOR DEL FONDO DE AYUDA, ASISTENCIA Y
 REPARACIÓN INTEGRAL DE LA CEAVEQROO



GOBIERNO DEL ESTADO DE QUINTANA ROO
 FORMATO EVALUATORIO PROGRAMÁTICO DEL SIPPRES FESIPPRES-01
 INDICADORES

TRIMESTRE			
1	2	3	4

FECHA
05/04/2022

INSTITUCIÓN: 2112318318 - Comisión Ejecutiva de Atención a Víctimas del Estado de Quintana Roo
PROGRAMA PRESUPUESTARIO: Reparación Integral
UNIDAD RESPONSABLE: 3318-1401 - Dirección del Registro de Víctimas
COMPONENTE: F.P.C02 - Tasa de crecimiento de las víctimas inscritas en el Registro Estatal de Víctimas.

IDENTIFICACIÓN DEL INDICADOR	
Indicador	FPC02 - Tasa de crecimiento de las víctimas inscritas en el Registro Estatal de Víctimas.

VARIABLES			
NUMERADOR	Victimas inscritas en el Registro Estatal de Víctimas durante 2021	Unidad de Medida del Numerador	794 - Víctimas ()
DENOMINADOR	Victimas inscritas en el Registro Estatal de Víctimas durante 2020	Unidad de Medida del Denominador	794 - Víctimas ()

METAS												
Año:	Línea Base	Año Meta	Meta Programada en el Año	Tipo de Meta	Comportamiento del Indicador hacia la Meta	Tipo de Método	Semafización					
							Verde	Amarillo		Rojo		
Valor:	0.000	2022	0.508	ACUMULATIVA	ASCENDENTE	TASA DE VARIACION	0.508	0.687	0.448	0.508	0.448	0.687

Variable	Calendario Programado												
	Enero	Febrero	Marzo	Abril	Mayo	Junio	Julio	Agosto	Septiembre	Octubre	Noviembre	Diciembre	Total
NUMERADOR	20.000	50.000	50.000	44.000	43.000	42.000	41.000	51.000	41.000	41.000	41.000	41.000	505.000
DENOMINADOR	17.000	49.000	49.000	43.000	42.000	41.000	51.000	50.000	40.000	40.000	40.000	40.000	502.000

Variable	Calendario Ejecutado												
	Enero	Febrero	Marzo	Abril	Mayo	Junio	Julio	Agosto	Septiembre	Octubre	Noviembre	Diciembre	Total
NUMERADOR	10.000	34.000	80.000	0.000	0.000	0.000	0.000	0.000	0.000	0.000	0.000	0.000	124.000

Ing. Manuel Jesús Montalvo Tec

Analista Profesional de la CEAVEQROO

Elaboró

Lic. Judith Arellano Ramos

Directora del Registro de Víctimas de la CEAVEQROO

Revisó

Lic. Tamara Margarita Montes de Oca Barrientos

Directora Administrativa de la CEAVEQROO

Autorizó



TRIMESTRE			
1	2	3	4

FECHA
05/04/2022

Variable	Calendario Ejecutado												
	Enero	Febrero	Marzo	Abril	Mayo	Junio	Julio	Agosto	Septiembre	Octubre	Noviembre	Diciembre	Total
DENOMINADOR	17.000	49.000	49.000	43.000	42.000	41.000	51.000	50.000	40.000	40.000	40.000	40.000	115.000

AVANCES PROGRAMATICOS									VARIACION	
Trimestral			Acumulado						Trimestral	
Programado	Ejecutado	Nivel de Cumplimiento	Programado		Ejecutado		Nivel de Cumplimiento	Numerador	Denominador	
abs	abs	%	abs	%	abs	%	%	%	%	
4.348	7.826	180.000	4.348	727.547	7.826	1.309.585	180.000	3.333	0.000	

RESULTADOS		
Meta Anual Equivalente	Color del Semáforo	Observaciones
1.076	ROJO	Se superó la meta programada por nueve registros. Con un incremento porcentual del 7.82 % respecto al mismo trimestre del año anterior.

Montalvo
 Ing. Manuel Jesús Montalvo Tec.
 Analista Profesional de la CEAVEQROO

Elaboró

[Signature]
 Lic. Judith Acuña Ramos
 Directora del Registro de Víctimas de la CEAVEQROO
 Revisó

[Signature]
 Lic. Tamara Montalvo Montes de Oca Barrientos
 Directora Administrativa de la CEAVEQROO
 Autorizó



Víctimas registradas Primer Trimestre de 2022

Unidad Administrativa	Dirección del Registro de Víctimas del Estado de Quintana Roo
Programa Presupuestario:	E024 - Reparación Integral a Víctimas
Componente:	F.P.C02 - Registro Estatal de Víctimas operando.
Indicador	FPC02 - Tasa de crecimiento de las víctimas inscritas en el REVI

Enero

No.	FOLIO ESTATAL DE LA VÍCTIMA	DELITO/VIOLACIONES A DD.HH.
1	CEAVEQROO/REVI/0001/2022	VIOLACIÓN
2	CEAVEQROO/REVI/0002/2022	VIOLACIÓN
3	CEAVEQROO/REVI/0003/2022	VIOLACIÓN
4	CEAVEQROO/REVI/0004/2022	VIOLACIÓN
5	CEAVEQROO/REVI/0005/2022	LESIONES Y DAÑOS
6	CEAVEQROO/REVI/0006/2022	LESIONES Y DAÑOS
7	CEAVEQROO/REVI/0007/2022	DESAPARICIÓN COMETIDA POR PARTICULARES
8	CEAVEQROO/REVI/0008/2022	DESAPARICIÓN COMETIDA POR PARTICULARES
9	CEAVEQROO/REVI/0009/2022	VIOLACIÓN
10	CEAVEQROO/REVI/0010/2022	VIOLACIÓN

Febrero

No.	FOLIO ESTATAL DE LA VÍCTIMA	DELITO/VIOLACIONES A DD.HH.
11	CEAVEQROO/REVI/0011/2022	SEGURIDAD JURÍDICA, INTEGRIDAD Y SEGURIDAD PERSONAL TRATO DIGNO
12	CEAVEQROO/REVI/0012/2022	SEGURIDAD JURÍDICA, INTEGRIDAD Y SEGURIDAD PERSONAL TRATO DIGNO
13	CEAVEQROO/REVI/0013/2022	HOMICIDIO
14	CEAVEQROO/REVI/0014/2022	HOMICIDIO
15	CEAVEQROO/REVI/0015/2022	HOMICIDIO
16	CEAVEQROO/REVI/0016/2022	HOMICIDIO
17	CEAVEQROO/REVI/0017/2022	VIOLACIÓN AL DERECHO HUMANO DE LA INTEGRIDAD PERSONAL EN SU MODALIDAD DE TRATO CRUEL Y/O DEGRADANTE
18	CEAVEQROO/REVI/0018/2022	DESAPARICIÓN COMETIDA POR PARTICULARES
19	CEAVEQROO/REVI/0019/2022	DESAPARICIÓN COMETIDA POR PARTICULARES
20	CEAVEQROO/REVI/0020/2022	FEMINICIDIO EN GRADO DE TENTATIVA
21	CEAVEQROO/REVI/0021/2022	FEMINICIDIO EN GRADO DE TENTATIVA
22	CEAVEQROO/REVI/0022/2022	FEMINICIDIO EN GRADO DE TENTATIVA
23	CEAVEQROO/REVI/0023/2022	VIOLENCIA FAMILIAR
24	CEAVEQROO/REVI/0024/2022	VIOLENCIA FAMILIAR
25	CEAVEQROO/REVI/0025/2022	VIOLENCIA FAMILIAR
26	CEAVEQROO/REVI/0026/2022	HOMICIDIO
27	CEAVEQROO/REVI/0027/2022	HOMICIDIO
28	CEAVEQROO/REVI/0028/2022	HOMICIDIO
29	CEAVEQROO/REVI/0029/2022	HOMICIDIO
30	CEAVEQROO/REVI/0030/2022	VIOLENCIA FAMILIAR
31	CEAVEQROO/REVI/0031/2022	VIOLENCIA FAMILIAR
32	CEAVEQROO/REVI/0032/2022	VIOLENCIA FAMILIAR
33	CEAVEQROO/REVI/0033/2022	LESIONES
34	CEAVEQROO/REVI/0034/2022	VIOLACIÓN
35	CEAVEQROO/REVI/0035/2022	VIOLACIÓN
36	CEAVEQROO/REVI/0036/2022	HOMICIDIO
37	CEAVEQROO/REVI/0037/2022	HOMICIDIO

Víctimas registradas Primer Trimestre de 2022

Unidad Administrativa	Dirección del Registro de Víctimas del Estado de Quintana Roo
Programa Presupuestario:	E024 - Reparación Integral a Víctimas
Componente:	F.P.C02 - Registro Estatal de Víctimas operando.
Indicador	FPC02 - Tasa de crecimiento de las víctimas inscritas en el REVI

38	CEAVEQROO/REVI/0038/2022	HOMICIDIO
39	CEAVEQROO/REVI/0039/2022	AMENAZAS
40	CEAVEQROO/REVI/0040/2022	VIOLACIÓN AL DERECHO HUMANO A LA INTEGRIDAD PERSONAL Y A LOS DERECHOS DE LAS NIÑAS, NIÑOS Y ADOLESCENTES, EN UN CONTEXTO DE INOBSERVANCIA AL PRINCIPIO DEL INTERÉS SUPERIOR DE LA NIÑEZ, EN LA INVESTIGACIÓN DE FALTAS A LA DISCIPLINA ESCOLAR
41	CEAVEQROO/REVI/0041/2022	VIOLACIÓN AL DERECHO HUMANO A LA SALUD EN AGRAVIO DE VÍCTIMA, COMO RESULTADO DE UNA FALTA DE SEGUIMIENTO EN ATENCIÓN MEDICA
42	CEAVEQROO/REVI/0042/2022	VIOLACIÓN AL DERECHO HUMANO A LA SALUD EN AGRAVIO DE VÍCTIMA, COMO RESULTADO DE UNA FALTA DE SEGUIMIENTO EN ATENCIÓN MEDICA
43	CEAVEQROO/REVI/0043/2022	VIOLACIÓN AL DERECHO HUMANO A LA SALUD EN AGRAVIO DE VÍCTIMA, COMO RESULTADO DE UNA FALTA DE SEGUIMIENTO EN ATENCIÓN MEDICA
44	CEAVEQROO/REVI/0044/2022	SEGURIDAD JURÍDICA

Marzo

No.	FOLIO ESTATAL DE LA VÍCTIMA	DELITO/VIOLACIONES A DD.HH.
45	CEAVEQROO/REVI/0045/2022	DAÑOS Y LESIONES
46	CEAVEQROO/REVI/0046/2022	DAÑOS Y LESIONES
47	CEAVEQROO/REVI/0047/2022	VIOLACIÓN
48	CEAVEQROO/REVI/0048/2022	VIOLACIÓN
49	CEAVEQROO/REVI/0049/2022	VIOLACIÓN
50	CEAVEQROO/REVI/0050/2022	VIOLACIÓN
51	CEAVEQROO/REVI/0051/2022	DESAPARICIÓN DE PERSONAS COMETIDAS POR PARTICULARES
52	CEAVEQROO/REVI/0052/2022	DESAPARICIÓN DE PERSONAS COMETIDAS POR PARTICULARES
53	CEAVEQROO/REVI/0053/2022	VIOLACIÓN A LOS DERECHOS HUMANOS A LA LEGALIDAD, A LA SEGURIDAD JURÍDICA Y A LA HONRA, DEBIDO A LA FALTA DE DESACTIVACIÓN DE ÓRDENES DE BÚSQUEDA.
54	CEAVEQROO/REVI/0054/2022	HOMICIDIO
55	CEAVEQROO/REVI/0055/2022	HOMICIDIO
56	CEAVEQROO/REVI/0056/2022	ABUSOS SEXUALES
57	CEAVEQROO/REVI/0057/2022	ABUSOS SEXUALES
58	CEAVEQROO/REVI/0058/2022	VIOLACIÓN
59	CEAVEQROO/REVI/0059/2022	HOMICIDIO CALIFICADO LESIONES CALIFICADAS
60	CEAVEQROO/REVI/0060/2022	HOMICIDIO LESIONES CALIFICADAS
61	CEAVEQROO/REVI/0061/2022	HOMICIDIO EN GRADO DE TENTATIVA
62	CEAVEQROO/REVI/0062/2022	VIOLACIÓN
63	CEAVEQROO/REVI/0063/2022	VIOLACIÓN
64	CEAVEQROO/REVI/0064/2022	VIOLACIÓN
65	CEAVEQROO/REVI/0065/2022	VIOLACIÓN
66	CEAVEQROO/REVI/0066/2022	HOMICIDIO EN RIÑA EN SO CARÁCTER DE PROVOCADO
67	CEAVEQROO/REVI/0067/2022	HOMICIDIO EN RIÑA EN SO CARÁCTER DE PROVOCADO
68	CEAVEQROO/REVI/0068/2022	HOMICIDIO EN RIÑA EN SO CARÁCTER DE PROVOCADO

Víctimas registradas Primer Trimestre de 2022

Unidad Administrativa	Dirección del Registro de Víctimas del Estado de Quintana Roo
Programa Presupuestario:	E024 - Reparación Integral a Víctimas
Componente:	F.P.C02 - Registro Estatal de Víctimas operando.
Indicador	FPC02 - Tasa de crecimiento de las víctimas inscritas en el REVI

69	CEAVEQROO/REVI/0069/2022	VIOLACIÓN AL DERECHO HUMANO A LA LEGALIDAD Y A LA SEGURIDAD JURÍDICA
70	CEAVEQROO/REVI/0070/2022	VIOLACIÓN AL DERECHO HUMANO A LA LIBERTAD, SEGURIDAD PERSONAL, DERECHO A LA LEGALIDAD, SEGURIDAD JURÍDICA Y VIOLACIÓN AL DERECHO A LA INTEGRIDAD PERSONAL
71	CEAVEQROO/REVI/0071/2022	VIOLACIÓN AL DERECHO HUMANO A LA LIBERTAD, SEGURIDAD PERSONAL, DERECHO A LA LEGALIDAD, SEGURIDAD JURÍDICA Y VIOLACIÓN AL DERECHO A LA INTEGRIDAD PERSONAL
72	CEAVEQROO/REVI/0072/2022	VIOLACIÓN AL DERECHO HUMANO A LA LIBERTAD, SEGURIDAD PERSONAL, DERECHO A LA LEGALIDAD, SEGURIDAD JURÍDICA Y VIOLACIÓN AL DERECHO A LA INTEGRIDAD PERSONAL
73	CEAVEQROO/REVI/0073/2022	VIOLACIÓN A LOS DERECHOS HUMANOS A LA LEGALIDAD, A LA SEGURIDAD JURÍDICA Y A LA HONRA, DEBIDO A LA FALTA DE DESACTIVACIÓN DE ÓRDENES DE BÚSQUEDA.
74	CEAVEQROO/REVI/0074/2022	VIOLACIÓN A LOS DERECHOS HUMANOS A LA LEGALIDAD, A LA SEGURIDAD JURÍDICA Y A LA HONRA, DEBIDO A LA FALTA DE DESACTIVACIÓN DE ÓRDENES DE BÚSQUEDA.
75	CEAVEQROO/REVI/0075/2022	VIOLACIÓN A LOS DERECHOS HUMANOS A LA LEGALIDAD, A LA SEGURIDAD JURÍDICA Y A LA HONRA, DEBIDO A LA FALTA DE DESACTIVACIÓN DE ÓRDENES DE BÚSQUEDA.
76	CEAVEQROO/REVI/0076/2022	VIOLACIÓN A LOS DERECHOS HUMANOS A LA LEGALIDAD, A LA SEGURIDAD JURÍDICA Y A LA HONRA, DEBIDO A LA FALTA DE DESACTIVACIÓN DE ÓRDENES DE BÚSQUEDA.
77	CEAVEQROO/REVI/0077/2022	VIOLACIÓN A LOS DERECHOS HUMANOS A LA LEGALIDAD, A LA SEGURIDAD JURÍDICA Y A LA HONRA, DEBIDO A LA FALTA DE DESACTIVACIÓN DE ÓRDENES DE BÚSQUEDA.
78	CEAVEQROO/REVI/0078/2022	VIOLACIÓN A LOS DERECHOS HUMANOS A LA LEGALIDAD, A LA SEGURIDAD JURÍDICA Y A LA HONRA, DEBIDO A LA FALTA DE DESACTIVACIÓN DE ÓRDENES DE BÚSQUEDA.
79	CEAVEQROO/REVI/0079/2022	HOMICIDIO CULPOSO
80	CEAVEQROO/REVI/0080/2022	HOMICIDIO CULPOSO
81	CEAVEQROO/REVI/0081/2022	HOMICIDIO CULPOSO
82	CEAVEQROO/REVI/0082/2022	HOMICIDIO CULPOSO
83	CEAVEQROO/REVI/0083/2022	HOMICIDIO CULPOSO
84	CEAVEQROO/REVI/0084/2022	HOMICIDIO CULPOSO
85	CEAVEQROO/REVI/0085/2022	HOMICIDIO CULPOSO
86	CEAVEQROO/REVI/0086/2022	HOMICIDIO CULPOSO
87	CEAVEQROO/REVI/0087/2022	HOMICIDIO CULPOSO
88	CEAVEQROO/REVI/0088/2022	HOMICIDIO CULPOSO
89	CEAVEQROO/REVI/0089/2022	HOMICIDIO CULPOSO
90	CEAVEQROO/REVI/0090/2022	HOMICIDIO CULPOSO
91	CEAVEQROO/REVI/0091/2022	LESIONES
92	CEAVEQROO/REVI/0092/2022	LESIONES
93	CEAVEQROO/REVI/0093/2022	LESIONES
94	CEAVEQROO/REVI/0094/2022	LESIONES
95	CEAVEQROO/REVI/0095/2022	LESIONES
96	CEAVEQROO/REVI/0096/2022	LESIONES
97	CEAVEQROO/REVI/0097/2022	LESIONES
98	CEAVEQROO/REVI/0098/2022	LESIONES
99	CEAVEQROO/REVI/0099/2022	LESIONES

OK

Víctimas registradas Primer Trimestre de 2022

Unidad Administrativa	Dirección del Registro de Víctimas del Estado de Quintana Roo
Programa Presupuestario:	E024 - Reparación Integral a Víctimas
Componente:	F.P.C02 - Registro Estatal de Víctimas operando.
Indicador	FPC02 - Tasa de crecimiento de las víctimas inscritas en el REVI

100	CEAVEQROO/REVI/0100/2022	LESIONES
101	CEAVEQROO/REVI/0101/2022	LESIONES
102	CEAVEQROO/REVI/0102/2022	LESIONES
103	CEAVEQROO/REVI/0103/2022	LESIONES
104	CEAVEQROO/REVI/0104/2022	LESIONES
105	CEAVEQROO/REVI/0105/2022	LESIONES
106	CEAVEQROO/REVI/0106/2022	LESIONES
107	CEAVEQROO/REVI/0107/2022	LESIONES
108	CEAVEQROO/REVI/0108/2022	HOMICIDIO
109	CEAVEQROO/REVI/0109/2022	HOMICIDIO
110	CEAVEQROO/REVI/0110/2022	VIOLACIÓN A LOS DERECHOS DE LAS NIÑAS, NIÑOS Y ADOLESCENTES Y DERECHO DE ACCESO A LA JUSTICIA
111	CEAVEQROO/REVI/0111/2022	VIOLACIÓN A LOS DERECHOS DE LAS NIÑAS, NIÑOS Y ADOLESCENTES Y DERECHO DE ACCESO A LA JUSTICIA
112	CEAVEQROO/REVI/0112/2022	VIOLACIÓN A LOS DERECHOS DE LAS NIÑAS, NIÑOS Y ADOLESCENTES Y DERECHO DE ACCESO A LA JUSTICIA
113	CEAVEQROO/REVI/0113/2022	VIOLACIÓN
114	CEAVEQROO/REVI/0114/2022	VIOLACIÓN
115	CEAVEQROO/REVI/0115/2022	VIOLACIÓN AL DERECHO HUMANO A LA SEGURIDAD JURÍDICA
116	CEAVEQROO/REVI/0116/2022	VIOLACIÓN
117	CEAVEQROO/REVI/0117/2022	VIOLACIÓN
118	CEAVEQROO/REVI/0118/2022	VIOLACIÓN
119	CEAVEQROO/REVI/0119/2022	VIOLACIÓN DE LOS DERECHOS HUMANOS A LA PROTECCIÓN DE MATERNIDAD EN EL TRABAJO Y A LA LACTANCIA
120	CEAVEQROO/REVI/0120/2022	VIOLACIÓN A LOS DERECHOS HUMANOS A LA PROTECCIÓN DE MATERNIDAD EN EL TRABAJO Y A LA LACTANCIA Y AL INTERÉS SUPERIOR DE LA NIÑEZ.
121	CEAVEQROO/REVI/0121/2022	VIOLACIÓN A LOS DERECHOS HUMANOS A LA PROTECCIÓN DE MATERNIDAD EN EL TRABAJO Y A LA LACTANCIA Y AL INTERÉS SUPERIOR DE LA NIÑEZ.
122	CEAVEQROO/REVI/0122/2022	VIOLACIÓN A LOS DERECHOS HUMANOS A LA PROTECCIÓN DE MATERNIDAD EN EL TRABAJO Y A LA LACTANCIA Y AL INTERÉS SUPERIOR DE LA NIÑEZ.
123	CEAVEQROO/REVI/0123/2022	ABUSOS SEXUALES
124	CEAVEQROO/REVI/0124/2022	ABUSOS SEXUALES

ATENTAMENTE,



LIC. JUBITZA ARELI CORNELIO RAMOS

DIRECTORA DEL REGISTRO DE VÍCTIMAS DE LA COMISIÓN EJECUTIVA DE ATENCIÓN A VÍCTIMAS DEL ESTADO DE QUINTANA ROO



GOBIERNO DEL ESTADO DE QUINTANA ROO
FORMATO EVALUATORIO PROGRAMÁTICO DEL SIPPRES FESIPPRES-01
INDICADORES

TRIMESTRE			
1	2	3	4

FECHA
05/04/2022

INSTITUCIÓN: 2112318318 - Comisión Ejecutiva de Atención a Víctimas del Estado de Quintana Roo
PROGRAMA PRESUPUESTARIO: E024 - Reparación Integral
UNIDAD RESPONSABLE: 3318-1401 - Dirección del Registro de Víctimas
ACTIVIDAD: F.P.C02A01 - Sistematización de la información que se genere en materia de víctimas de delito y violaciones a derechos humanos para la debida integración del registro de víctimas.

IDENTIFICACIÓN DEL INDICADOR	
Indicador	FPC02A01 - Porcentaje de Digitalización de Expedientes del Registro de Víctimas

VARIABLES			
NUMERADOR	Expedientes Digitalizados	Unidad de Medida del Numerador	327 - Expediente ()
DENOMINADOR	Expedientes del Registro de Víctimas	Unidad de Medida del Denominador	327 - Expediente ()

METAS												
Año:	Línea Base	Año Meta	Meta Programada en el Año	Tipo de Meta	Comportamiento del Indicador hacia la Meta	Tipo de Método	Semaforización					
							Verde	Amarillo	Rojo			
Valor:	0.000	2022	100.000	ACUMULATIVA	ASCENDENTE	PORCENTAJE	85.000	115.000	75.000	84.999	74.999	115.001

Variable	Calendario Programado												
	Enero	Febrero	Marzo	Abril	Mayo	Junio	Julio	Agosto	Septiembre	Octubre	Noviembre	Diciembre	Total
NUMERADOR	20.000	50.000	50.000	44.000	43.000	42.000	52.000	46.000	41.000	41.000	41.000	41.000	511.000
DENOMINADOR	20.000	50.000	50.000	44.000	43.000	42.000	52.000	45.000	41.000	41.000	41.000	41.000	511.000

Variable	Calendario Ejecutado												
	Enero	Febrero	Marzo	Abril	Mayo	Junio	Julio	Agosto	Septiembre	Octubre	Noviembre	Diciembre	Total
NUMERADOR	20.000	20.000	30.000	0.000	0.000	0.000	0.000	0.000	0.000	0.000	0.000	0.000	0.000

Manuel Jesús Montano Tec
 Ing. Manuel Jesús Montano Tec
 Analista Profesional de la CEAVEGROO

Lic. Judith A. B. Cabello Ramos
 Lic. Judith A. B. Cabello Ramos
 Directora del Registro de Víctimas de la CEAVEGROO

Lic. Tamara Montemayor Montes de Oca Barrientos
 Lic. Tamara Montemayor Montes de Oca Barrientos
 Directora Administrativa de la CEAVEGROO

Elaboró

Revisó

Autorizó



TRIMESTRE			
1	2	3	4

FECHA
05/04/2022

Variable	Calendario Ejecutado												
	Enero	Febrero	Marzo	Abril	Mayo	Junio	Julio	Agosto	Septiembre	Octubre	Noviembre	Diciembre	Total
DENOMINADOR	20.000	20.000	30.000	44.000	43.000	42.000	52.000	46.000	41.000	41.000	41.000	41.000	70.000

AVANCES PROGRAMÁTICOS								VARIACION	
Trimestral			Acumulado					Trimestral	
Programado	Ejecutado	Nivel de Cumplimiento	Programado		Ejecutado		Nivel de Cumplimiento	Numerador	Denominador
abs	abs	%	abs	%	abs	%	%	%	%
100.000	100.000	100.000	100.000	100.000	100.000	100.000	100.000	-41.667	-41.667

RESULTADOS		
Meta Anual Equivalente	Color del Semáforo	Observaciones
100.000	VERDE	Se alcanzó la meta programada para este trimestre. Por otro lado, es importante mencionar que el número de expedientes que se digitaliza no corresponde al número de personas registradas, ya que un expediente se apertura en relación a la víctima directa, por lo que en un expediente aperturado se encontrará a la víctima directa junto a N números de víctimas indirectas.


 Ing. Manuel Jesús Montalvo Tec
 Analista Profesional de la CEAVEQROO

Elaboró


 Lic. Judith Aída González Ramos
 Directora del Registro de Víctimas de la CEAVEQROO
 Revisó


 Lic. Tamara Montepal Montes de Oca Barrientos
 Directora Administrativa de la CEAVEQROO
 Autorizó



Expedientes Digitalizados Primer Trimestre de 2022

Unidad Administrativa	Dirección del Registro de Víctimas del Estado de Quintana Roo
Programa Presupuestario:	E024 - Reparación Integral a Víctimas
Actividad:	F.P.C02.A01 - Sistematización de la información que se genere en materia de víctimas de delito y violaciones a derechos humanos para la debida integración del registro de víctimas.
Indicador	FPC02A01 - Porcentaje de Digitalización de Expedientes del Registro de Víctimas

Enero

NO	NÚMERO DE EXPEDIENTE	DELITO/VIOLACIÓN A DDHH
1	CEAVEQROO/DRV/VD/0223/2021	Abusos sexuales
2	CEAVEQROO/DRV/VD/0224/2021	Abusos sexuales
3	CEAVEQROO/DRV/VD/0225/2021	Sin dato
4	CEAVEQROO/DRV/VD/0226/2021	Feminicidio en grado de tentativa
5	CEAVEQROO/DRV/VD/0227/2021	Homicidio Calificado
6	CEAVEQROO/DRV/VD/0228/2021	Homicidio Calificado
7	CEAVEQROO/DRV/VD/0229/2021	Homicidio Calificado
8	CEAVEQROO/DRV/VD/0230/2021	Homicidio Calificado
9	CEAVEQROO/DRV/VD/0231/2021	Homicidio Calificado
10	CEAVEQROO/DRV/VD/0232/2021	Homicidio Calificado
11	CEAVEQROO/DRV/VD/0233/2021	Homicidio Calificado
12	CEAVEQROO/DRV/VD/0234/2021	Abuso Sexual
13	CEAVEQROO/DRV/VD/0235/2021	Violencia Familiar
14	CEAVEQROO/DRV/VD/0236/2021	Violación
15	CEAVEQROO/DRV/VD/0237/2021	Violencia Familiar
16	CEAVEQROO/DRV/VD/01/2022	Violación
17	CEAVEQROO/DRV/VD/02/2022	Violación
18	CEAVEQROO/DRV/VD/03/2022	Daños y Lesiones
19	CEAVEQROO/DRV/VD/04/2022	Desaparición cometida por particulares
20	CEAVEQROO/DRV/VD/05/2022	Violación

Febrero

NO	NÚMERO DE EXPEDIENTE	DELITO/VIOLACIÓN A DDHH
21	CEAVEQROO/DRV/VD/06/2022	Homicidio calificado
22	CEAVEQROO/DRV/VD/07/2022	Violación
23	CEAVEQROO/DRV/VD/08/2022	Homicidio Calificado
24	CEAVEQROO/DRV/VD/09/2022	Desaparición cometida por particulares
25	CEAVEQROO/DRV/VD/0010/2022	Homicidio
26	CEAVEQROO/DRV/VD/0011/2022	Violencia Familiar
27	CEAVEQROO/DRV/VD/0012/2022	Feminicidio grado tentativo
28	CEAVEQROO/DRV/VD/0013/2022	Violación
29	CEAVEQROO/DRV/VD/0014/2022	Lesiones
30	CEAVEQROO/DRV/VD/0015/2022	Violación
31	CEAVEQROO/DRV/VD/0016/2022	Lesiones
32	CEAVEQROO/DRV/VD/0017/2022	Amenazas
33	CEAVEQROO/DRV/VD/0018/2022	Homicidio
34	CEAVEQROO/DRV/VD/0019/2022	Homicidio calificado en grado de tentativa
35	CEAVEQROO/DRV/VD/0020/2022	Homicidio Calificado

Expedientes Digitalizados Primer Trimestre de 2022

Unidad Administrativa	Dirección del Registro de Víctimas del Estado de Quintana Roo
Programa Presupuestario:	E024 - Reparación Integral a Víctimas
Actividad:	F.P.C02.A01 - Sistematización de la información que se genere en materia de víctimas de delito y violaciones a derechos humanos para la debida integración del registro de víctimas.
Indicador	FPC02A01 - Porcentaje de Digitalización de Expedientes del Registro de Víctimas

36	CEAVEQROO/DRV/VDH/084/2020	Violación al derecho humano a la libertad y seguridad jurídica: detención arbitraria; integridad personal: tortura
37	CEAVEQROO/DRV/VDH/085/2020	Violación al derecho humano a la libertad y seguridad jurídica: detención arbitraria; integridad personal: tortura; omisión del deber de cuidado y del interés superior de la niñez
38	CEAVEQROO/DRV/VDH/086/2020	Violación al derecho humano a la libertad personal: detención arbitraria
39	CEAVEQROO/DRV/VDH/087/2020	Violación al Derecho Humano al acceso de las mujeres a una Vida Libre de Violencia: Violencia sexual y psicológica en el ámbito laboral así como a la no discriminación
40	CEAVEQROO/DRV/VDH/088/2020	Violación al derecho humano a la libertad personal; a la legalidad y seguridad jurídica

Marzo

NO	NÚMERO DE EXPEDIENTE	DELITO/VIOLACIÓN A DDHH
41	CEAVEQROO/DRV/VDH/089/2020	Violación al Derecho Humano al acceso de las mujeres a una Vida Libre de Violencia; acceso a la justicia con perspectiva de género; derecho de la víctima u persona ofendida a contar con una asesoría jurídica adecuada; contexto feminicida
42	CEAVEQROO/DRV/VDH/090/2020	Violación al Derecho Humano al acceso de las mujeres a una Vida Libre de Violencia; acceso a la justicia con perspectiva de género; derecho de la víctima u persona ofendida a contar con una asesoría jurídica adecuada; contexto feminicida
43	CEAVEQROO/DRV/VDH/091/2020	Violación al Derecho Humano al acceso de las mujeres a una Vida Libre de Violencia; acceso a la justicia con perspectiva de género; derecho de la víctima u persona ofendida a contar con una asesoría jurídica adecuada; contexto feminicida
44	CEAVEQROO/DRV/VDH/092/2020	Violación al Derecho Humano a la reunión o manifestación y libre expresión; violación al derecho a la libertad y seguridad personal; violación al derecho a la integridad personal: trato cruel y/o degradante
45	CEAVEQROO/DRV/VDH/093/2020	Violación al Derecho Humano a la reunión o manifestación y libre expresión; violación al derecho a la libertad y seguridad personal; violación al derecho a la integridad personal: trato cruel y/o degradante
46	CEAVEQROO/DRV/VDH/094/2020	Violación al Derecho Humano a la reunión o manifestación y libre expresión; violación al derecho a la libertad y seguridad personal; violación al derecho a la integridad personal: trato cruel y/o degradante
47	CEAVEQROO/DRV/VDH/095/2020	Violación al Derecho Humano a la reunión o manifestación y libre expresión; violación al derecho a la libertad y seguridad personal; violación al derecho a la integridad personal: trato cruel y/o degradante

Expedientes Digitalizados Primer Trimestre de 2022

Unidad Administrativa	Dirección del Registro de Víctimas del Estado de Quintana Roo
Programa Presupuestario:	E024 - Reparación Integral a Víctimas
Actividad:	F.P.C02.A01 - Sistematización de la información que se genere en materia de víctimas de delito y violaciones a derechos humanos para la debida integración del registro de víctimas.
Indicador	FPC02A01 - Porcentaje de Digitalización de Expedientes del Registro de Víctimas

48	CEAVEQROO/DRV/VDH/096/2020	Violación al Derecho Humano a la reunión o manifestación y libre expresión; violación al derecho a la libertad y seguridad personal; violación al derecho a la integridad personal: trato cruel y/o degradante
49	CEAVEQROO/DRV/VDH/097/2020	Violación al Derecho Humano a la reunión o manifestación y libre expresión; violación al derecho a la libertad y seguridad personal; violación al derecho a la integridad personal: trato cruel y/o degradante
50	CEAVEQROO/DRV/VDH/098/2020	Violación al Derecho Humano a la reunión o manifestación y libre expresión; violación al derecho a la libertad y seguridad personal; violación al derecho a la integridad personal: trato cruel y/o degradante
51	CEAVEQROO/DRV/VDH/099/2020	Violación al Derecho Humano a la reunión o manifestación y libre expresión; violación al derecho a la libertad y seguridad personal; violación al derecho a la integridad personal: trato cruel y/o degradante
52	CEAVEQROO/DRV/VDH/100/2020	Violación al derecho a la integridad personal: trato cruel y/o degradante; violación al derecho a la libertad de expresión en relación al derecho a la información de profesión de periodistas
53	CEAVEQROO/DRV/VDH/101/2020	Violación al derecho a la integridad personal: trato cruel y/o degradante; violación al derecho a la libertad de expresión en relación al derecho a la información de profesión de periodistas
54	CEAVEQROO/DRV/VDH/102/2020	Violación al derecho a la integridad personal: trato cruel y/o degradante
55	CEAVEQROO/DRV/VDH/103/2020	Violación al derecho a la integridad personal: trato cruel y/o degradante
56	CEAVEQROO/DRV/VDH/104/2020	Violación al derecho a la integridad personal: trato cruel y/o degradante; violación al derecho a la libertad de expresión en relación al derecho a la información de profesión de periodistas
57	CEAVEQROO/DRV/VDH/105/2020	Violación de los derechos a la libertad y seguridad personal; derecho a la salud; derecho a la igualdad y no discriminación por motivos de discapacidad; derecho humano a la integridad y seguridad personal por actos de tortura por razones basadas en discriminación; derecho a la legalidad y seguridad jurídica.
58	CEAVEQROO/DRV/VDH/106/2020	Violación al derecho humano de Acceso a la salud
59	CEAVEQROO/DRV/VDH/107/2020	Violación al derecho humano a la legalidad y seguridad jurídica: indebida prestación de servicio público en materia de seguridad pública; derecho humano a la libertad personal
60	CEAVEQROO/DRV/VDH/108/2020	Violación al derecho humano de la libertad de expresión de una manifestación pacífica
61	CEAVEQROO/DRV/VDH/109/2020	Violación al derecho humano de la libertad de expresión de una manifestación pacífica

Expedientes Digitalizados Primer Trimestre de 2022

Unidad Administrativa	Dirección del Registro de Víctimas del Estado de Quintana Roo
Programa Presupuestario:	E024 - Reparación Integral a Víctimas
Actividad:	F.P.C02.A01 - Sistematización de la información que se genere en materia de víctimas de delito y violaciones a derechos humanos para la debida integración del registro de víctimas.
Indicador	FPC02A01 - Porcentaje de Digitalización de Expedientes del Registro de Víctimas

62	CEAVEQROO/DRV/VDH/110/2020	Violación de los derechos humanos a la libertad y seguridad personal: detención arbitraria; derecho a la intimidad y privacidad: falta de protección de datos personales
63	CEAVEQROO/DRV/VDH/111/2020	Violación al derecho humano a la integridad personal: uso excesivo de la fuerza
64	CEAVEQROO/DRV/VDH/112/2020	Violación al derecho humano a la integridad personal: abuso sexual; derechos de las niñas, niños y adolescentes; derechos de las mujeres a una vida libre de violencia
65	CEAVEQROO/DRV/VDH/113/2020	Violación al derecho a la vida
66	CEAVEQROO/DRV/VDH/114/2020	Violación al derecho humano a la libertad de expresión; derecho a la integridad personal: empleo arbitrario de la fuerza
67	CEAVEQROO/DRV/VDH/115/2020	Violación al derecho humano a la libertad personal: detención arbitraria
68	CEAVEQROO/DRV/VDH/116/2020	Violación al derecho humano a la libertad personal: detención arbitraria
69	CEAVEQROO/DRV/VDH/117/2020	Violación al derecho humano a la educación e interés superior de la niñez
70	CEAVEQROO/DRV/VDH/118/2020	Violación al derecho humano a la educación e interés superior de la niñez

ATENTAMENTE

LIC. JUDITH ARELI CORNELIO RAMOS
 DIRECTORA DEL REGISTRO DE VÍCTIMAS DE LA COMISIÓN EJECUTIVA
 DE ATENCIÓN A VÍCTIMAS DEL ESTADO DE QUINTANA ROO



GOBIERNO DEL ESTADO DE QUINTANA ROO
FORMATO EVALUATORIO PROGRAMÁTICO DEL SIPPRES FESIPPRES-01
INDICADORES

TRIMESTRE			
1	2	3	4

FECHA
01/04/2022

INSTITUCIÓN: 2112318318 - Comisión Ejecutiva de Atención a Víctimas del Estado de Quintana Roo
PROGRAMA PRESUPUESTARIO: Reparación Integral
UNIDAD RESPONSABLE: 3318-1404 - Dirección de Asuntos Jurídicos y Unidad de Transparencia, Acceso a Información Pública y Protección de Datos Personales
COMPONENTE: F.P.C03 - Dictámenes de procedencia aprobados por el Órgano de gobierno

IDENTIFICACIÓN DEL INDICADOR	
Indicador	FPC03 - Porcentaje de Dictámenes aprobados por el Órgano de Gobierno

VARIABLES			
NUMERADOR	Dictámenes aprobados	Unidad de Medida del Numerador	219 - Dictamen Emitido ()
DENOMINADOR	Proyectos de Dictamen	Unidad de Medida del Denominador	219 - Dictamen Emitido ()

METAS												
Linea Base	Año Meta	Meta Programada en el Año	Tipo de Meta	Comportamiento del Indicador hacia la Meta	Tipo de Método	Semaforización						
						Verde		Amarillo		Rojo		
Año:	2017	2022	100.000	ACUMULATIVA	ASCENDENTE	PORCENTAJE	85.000	115.000	75.000	84.999	74.999	115.001

Variable	Calendario Programado												
	Enero	Febrero	Marzo	Abril	Mayo	Junio	Julio	Agosto	Septiembre	Octubre	Noviembre	Diciembre	Total
NUMERADOR	2.000	2.000	2.000	2.000	2.000	2.000	2.000	2.000	2.000	2.000	2.000	2.000	24.000
DENOMINADOR	2.000	2.000	2.000	2.000	2.000	2.000	2.000	2.000	2.000	2.000	2.000	2.000	24.000

Variable	Calendario Ejecutado												
	Enero	Febrero	Marzo	Abril	Mayo	Junio	Julio	Agosto	Septiembre	Octubre	Noviembre	Diciembre	Total
NUMERADOR	0.000	6.000	0.000	0.000	0.000	0.000	0.000	0.000	0.000	0.000	0.000	0.000	6.000

Lic. Sofia Barrientos Avila

Asesora Jurídica adscrita a la Dirección de Asuntos Jurídicos y Unidad de Transparencia y Acceso a la Información Pública y Protección de Datos Personales

Elaboró

Lic. Nidia Elizabeth Rodríguez Chi

Directora de Asuntos Jurídicos y Titular de la Unidad de Transparencia y Acceso a la Información Pública y Protección de Datos Personales

Revisó

Lic. Tamara Montserrat Monter de Oca Barrientos

Directora Administrativa de la CEAVEGROO

Autorizó



INDICADORES

TRIMESTRE			
1	2	3	4

FECHA
01/04/2022

Variable	Calendario Ejecutado												Total
	Enero	Febrero	Marzo	Abril	Mayo	Junio	Julio	Agosto	Septiembre	Octubre	Noviembre	Diciembre	
DENOMINADOR	2.000	2.000	2.000	2.000	2.000	2.000	2.000	2.000	2.000	2.000	2.000	2.000	2.000

AVANCES PROGRAMÁTICOS								VARIACIÓN	
Trimestral			Acumulado					Trimestral	
Programado	Ejecutado	Nivel de Cumplimiento	Programado		Ejecutado		Nivel de Cumplimiento	Numerador	Denominador
abs	abs	%	abs	%	abs	%	%	%	%
100.000	300.000	300.000	100.000	100.000	300.000	300.000	300.000	0.000	-66.667

RESULTADOS		
Meta Anual Equivalente	Color del Semáforo	Observaciones
300.000	ROJO	DURANTE EL PRIMER TRIMESTRE, EN EL MES DE FEBRERO SE APROBARON 6 DICTAMENES DE PROCEDENCIA POR EL ÓRGANO DE GOBIERNO, DE LOS CUALES 5 CORRESPONDEN A REEMBOLSO Y 1 A REPARACIÓN INTEGRAL. RESPECTO AL MES DE ENERO NO SE PROPUSO PARA APROBACIÓN NINGÚN DICTAMEN ANTE LA FALTA DE SOLICITUDES DE ACCESO AL FONDO POR PARTE DE LAS VÍCTIMAS. POR CUANTO AL MES DE MARZO, SE INFORMA QUE LA ENTIDAD DESDE EL 17 DE FEBRERO DEL 2022 SE QUEDÓ SIN TITULAR Y HASTA LA PRESENTE FECHA NO SE HA DESIGNADO PERSONA ALGUNA, POR LO QUE, NO SE HA PODIDO SESIONAR CONSEJO DIRECTIVO PARA LA APROBACIÓN DE DICTAMENES DE PROCEDENCIA, DEBIDO A LAS ATRIBUCIONES INHERENTES AL CARGO DE LA SECRETARIA TÉCNICA, QUIEN SE ENCUENTRA FACULTADA PARA CONVOCAR Y DIRIGIR LAS SESIONES ORDINARIAS Y EXTRAORDINARIAS.

Lic. Sofía Barrientos Avila

Asesora Jurídica adscrita a la Dirección de Asuntos Jurídicos y Unidad de Transparencia y Acceso a la Información Pública y Protección de Datos Personales

Elaboró

Lic. Nubia Elizabeth Rodríguez Cobi

Directora de Asuntos Jurídicos y Titular de la Unidad de Transparencia y Acceso a la Información Pública y Protección de Datos Personales

Revisó

Lic. Tamara Montserrat Montes de Oca Barrientos

Directora Administrativa de la CEAVEGROO

Autorizó





QUINTANA ROO
GOBIERNO DEL ESTADO
2016-2022

Chetumal, Quintana Roo, a 01 de abril del 2022.

Programa Presupuestario:	E024 - Reparación Integral a Víctimas.
Actividad:	F.P.C03. Dictámenes de procedencia aprobados por el Órgano de Gobierno.

Durante el periodo comprendido de enero a marzo del 2022, se realizaron 06 proyecciones de dictámenes de procedencia de reembolso y reparación integral que fueron aprobados ante el H. Consejo Directivo de la CEAVEQROO, en fecha 15 de febrero del 2022, mismos que se desglosan en la siguiente tabla:

No	Municipio	Persona	Sexo		Tipo de dictamen de procedencia	Fecha de aprobación y número de sesión del H. Consejo Directivo
			H	M		
FEBRERO						
1.	Benito Juárez	D.Y.F.F.		X	Reembolso	15 de febrero. II Sesión Extraordinaria.
2.	Benito Juárez	V.G.W.		X	Reembolso	15 de febrero. II Sesión Extraordinaria.
3.	Benito Juárez	V.G.W.		X	Reembolso	15 de febrero. II Sesión Extraordinaria.
4.	Ciudad de México	J.C.U.D.		X	Reembolso	15 de febrero. II Sesión Extraordinaria.
5.	Othón Pompeyo Blanco	R.M.L.L.		X	Reembolso	15 de febrero. II Sesión Extraordinaria.
6.	Cozumel	V.E.G.A.		X	Reparación Integral de Violaciones de Derechos Humanos	15 de febrero. II Sesión Extraordinaria.

ELABORÓ:



LIC. NUBIA ELIZABETH RODRÍGUEZ CH ATENCIÓN A
DIRECTORA DE ASUNTOS JURÍDICOS Y TITULAR DE LA UNIDAD DE TRANSPARENCIA, ACCESO A LA INFORMACIÓN PÚBLICA Y PROTECCIÓN DE DATOS PERSONALES.

C.c.p. - Lic. Tamara Montserrat Montes de Oca Barrientos. Directora Administrativa de la CEAVEQROO, para su conocimiento y efectos administrativos correspondiente.

C.c.p. - Archivo
NERCH/SBA



GOBIERNO DEL ESTADO DE QUINTANA ROO
FORMATO EVALUATORIO PROGRAMÁTICO DEL SIPPRES FESIPPRES-01
INDICADORES

TRIMESTRE			
1	2	3	4

FECHA
01/04/2022

INSTITUCIÓN: 2112318318 - Comisión Ejecutiva de Atención a Víctimas del Estado de Quintana Roo
PROGRAMA PRESUPUESTARIO: E024 - Reparación Integral
UNIDAD RESPONSABLE: 3318-1404 - Dirección de Asuntos Jurídicos y Unidad de Transparencia, Acceso a Información Pública y Protección de Datos Personales
ACTIVIDAD: F.P.C03.A01 - Medidas de asistencia otorgadas

IDENTIFICACIÓN DEL INDICADOR	
Indicador	FPC03A01 - Porcentaje de medidas de asistencia aprobadas.

VARIABLES			
NUMERADOR	Medidas otorgadas	Unidad de Medida del Numerador	794 - Víctimas ()
DENOMINADOR	Medidas turnadas	Unidad de Medida del Denominador	794 - Víctimas ()

METAS												
Año:	Línea Base	Año Meta	Meta Programada en el Año	Tipo de Meta	Comportamiento del Indicador hacia la Meta	Tipo de Método	Semafización					
							Verde	Amarillo	Rojo			
Valor:	2017	2022	100.000	ACUMULATIVA	ASCENDENTE	PORCENTAJE	85.000	115.000	75.000	84.999	74.999	115.001

Variable	Calendario Programado												
	Enero	Febrero	Marzo	Abril	Mayo	Junio	Julio	Agosto	Septiembre	Octubre	Noviembre	Diciembre	Total
NUMERADOR	15.000	15.000	12.000	15.000	15.000	12.000	15.000	15.000	12.000	15.000	15.000	12.000	168.000
DENOMINADOR	15.000	15.000	12.000	15.000	15.000	12.000	15.000	15.000	12.000	15.000	15.000	12.000	168.000

Variable	Calendario Ejecutado												
	Enero	Febrero	Marzo	Abril	Mayo	Junio	Julio	Agosto	Septiembre	Octubre	Noviembre	Diciembre	Total
NUMERADOR	11.000	14.000	7.000	0.000	0.000	0.000	0.000	0.000	0.000	0.000	0.000	0.000	32.000

Lic. Sofía Barrientos Avila

Asesora Jurídica adscrita a la Dirección de Asuntos Jurídicos y Unidad de Transparencia y Acceso a la Información Pública y Protección de Datos Personales

Elaboró

Lic. Natalia Elizabeth Rodríguez Chi

Directora de Asuntos Jurídicos y Titular de la Unidad de Transparencia y Acceso a la Información Pública y Protección de Datos Personales

Revisó

Lic. Tamara Montserrat Méndez de Oca Barrientos

Directora Administrativa de la CEAVEQROO

Autorizó





GOBIERNO DEL ESTADO DE QUINTANA ROO
 FORMATO EVALUATORIO PROGRAMÁTICO DEL SIPPRES FESIPPRES-01

INDICADORES

TRIMESTRE			
1	2	3	4

FECHA
01/04/2022

Variable	Calendario Ejecutado												
	Enero	Febrero	Marzo	Abril	Mayo	Junio	Julio	Agosto	Septiembre	Octubre	Noviembre	Diciembre	Total
DENOMINADOR	15.000	15.000	12.000	15.000	15.000	12.000	15.000	15.000	12.000	15.000	15.000	12.000	42.000

AVANCES PROGRAMÁTICOS									VARIACIÓN	
Trimestral			Acumulado						Trimestral	
Programado	Ejecutado	Nivel de Cumplimiento	Programado		Ejecutado		Nivel de Cumplimiento	Numerador	Denominador	
abs	abs	%	abs	%	abs	%	%	%	%	
100.000	76.190	76.190	100.000	100.000	76.190	76.190	76.190	-23.810	0.000	

RESULTADOS		
Meta Anual Equivalente	Color del Semáforo	Observaciones
76.190	AMARILLO	DURANTE EL PRIMER TRIMESTRE SE ATENDIERON 32 MEDIDAS DE AYUDA Y ASISTENCIA, ATENDIENDO A LA DEMANDA DE SOLICITUDES DE LAS VÍCTIMAS, SIN QUE SEA OBICE SEÑALAR QUE LA ENTIDAD SE QUEDÓ SIN TITULAR DESDE EL DÍA 17 DE FEBRERO DEL 2022, LO CUAL A LIMITADO LA ATENCIÓN DE ÉSTAS MEDIDAS DEBIDO A QUE SE REQUIERE LA AUTORIZACIÓN DE LA TITULAR PARA ACCEDER AL FONDO DE AYUDA, ASISTENCIA Y REPARACIÓN INTEGRAL.

Lic. Sofía Barrientos Avila

Asesora Jurídica adscrita a la Dirección de Asuntos Jurídicos y Unidad de Transparencia y Acceso a la Información Pública y Protección de Datos Personales

Elaboró

Directora de Asuntos Jurídicos y Titular de la Unidad de Transparencia y Acceso a la Información Pública y Protección de Datos Personales

Revisó

Lic. Tamara Montserrat Ramos de Oca Barrientos

Directora Administrativa de la CEAVEQROO

Autorizó



QUINTANA ROO
GOBIERNO DEL ESTADO
2016-2022

Chetumal, Quintana Roo, a 01 de abril el 2022.

Programa Presupuestario:	E023 - Atención a Víctimas.
Actividad:	F.P.C03.A01 – Porcentaje de medidas de ayuda y asistencia aprobadas.

Durante el periodo comprendido de enero a marzo del 2022, se atendieron 32 solicitudes de acceso al Fondo de Ayuda y Reparación Integral conforme a los trámites correspondientes que marca la normativa aplicable, dentro de los cuales se realizaron 28 proyectos de dictámenes que fueron aprobados por el Comité Interdisciplinario Evaluador para otorgar medidas de ayuda inmediata, de asistencia o de reembolso, mismos que se desglosan en la siguiente tabla:



QUINTANA ROO
ESTADO LIBRE Y SOBERANO
2016-2022

No.	Municipio	Persona	Tipo de medida otorgada	Sexo	
				H	M
ENERO					
1.	Benito Juárez	M.A.	Alimentación		X
2.	Solidaridad	C.E.P.J.	Gastos Funerarios		X
3.	Felipe Carrillo Puerto	M.C.N.CH. Y W.A.K.M.	Alojamiento	X	X
4.	Solidaridad	Y.M.R.	Alojamiento		X
5.	Benito Juárez	G.M.V.P.	Alimentación		X
6.	Benito Juárez	J.A.C.F.R.	Transporte	X	
7.	Benito Juárez	G.M.V.P.	Transporte		X
8.	Solidaridad	D.L.R.I.	Gastos Funerarios		X
9.	Solidaridad	S.T.J.	Alojamiento		X
10.	Solidaridad	V.F.L.S.	Transporte	X	
11.	Ciudad de México	J.C.U.D.	Transporte		X
FEBRERO					
12.	Solidaridad	D.M.C.	Gastos Funerarios		X
13.	Othón Pompeyo Blanco	P.A.A.E.	Transporte		X
14.	Benito Juárez	J.S.M.R.	Gastos Funerarios		X
15.	Othón Pompeyo Blanco	G.Z.P.	Atención Medica		X
16.	Solidaridad	B.B.	Alojamiento	X	
17.	Felipe Carrillo Puerto	J.C.E.S.	Gastos Funerarios	X	
18.	Othón Pompeyo Blanco	P.N.S.FL.	Transporte y Alojamiento		X
19.	Benito Juárez	T.J.R.P.	Alimentación		X
20.	Solidaridad	I.V.R.	Gastos Funerarios, Transporte, Alojamiento y Alimentación		X
21.	Benito Juárez	N.G.B.G.	Atención Medica		X
22.	Othón Pompeyo Blanco	N.G.CH.	Uniformes Escolares		X
23.	Benito Juárez	N.G.B.G.	Atención Medica		X
24.	Benito Juárez	N.G.B.G.	Atención Medica		X
25.	Benito Juárez	G.M.V.P.	Transporte		X



QUINTANA ROO
GOBIERNO DEL ESTADO
2014-2022

MARZO

26.	Solidaridad	K.M.M.F.	Alojamiento		X
27.	Solidaridad	V.Y.L.C.	Alojamiento		X
28.	Benito Juárez	E.Z.R.	Gastos Funerarios		X
29.	Solidaridad	M.G.D.O.	Atención Medica en Rehabilitación	X	
30.	Solidaridad	V.G.W.	Atención Psicológica Especializada		X
31.	Solidaridad	V.G.W.	Atención Psicológica Especializada		X
32.	Solidaridad	Z.M.N.R.	Alojamiento		X

ELABORÓ:



COMISIÓN EJECUTIVA DE ATENCIÓN A
VÍCTIMAS DEL ESTADO DE QUINTANA ROO

LIC. NUBIA ELIZABETH RODRÍGUEZ CHL.

DIRECTORA DE ASUNTOS JURÍDICOS Y TITULAR DE LA UNIDAD DE TRANSPARENCIA, ACCESO A LA INFORMACIÓN PÚBLICA Y PROTECCIÓN DE DATOS PERSONALES.

C.c.p.- Lic. Tamara Montserrat Montes de Oca Barrientos, Directora Administrativa de la CEAVEQROO,
para su conocimiento y efectos administrativos correspondiente.

C.c.p.- Archivo
NERCH/SBA



GOBIERNO DEL ESTADO DE QUINTANA ROO
FORMATO EVALUATORIO PROGRAMÁTICO DEL SIPPRES FESIPPRES-01
INDICADORES

TRIMESTRE			
1	2	3	4

FECHA
01/04/2022

INSTITUCIÓN: 2112318318 - Comisión Ejecutiva de Atención a Víctimas del Estado de Quintana Roo
PROGRAMA PRESUPUESTARIO: E024 - Reparación Integral
UNIDAD RESPONSABLE: 3318-1404 - Dirección de Asuntos Jurídicos y Unidad de Transparencia, Acceso a Información Pública y Protección de Datos Personales
ACTIVIDAD: F.P.C03.A02 - Dictámenes emitidos por reparación integral del daño.

IDENTIFICACIÓN DEL INDICADOR	
Indicador	FPC3A02 - Tasa de crecimiento de amparos y recursos de revisión.

VARIABLES			
NUMERADOR	Total de amparos y recursos de revisión recibidos en 2022.	Unidad de Medida del Numerador	914 - Juicio(s) de Amparo ()
DENOMINADOR	Total de amparos y recursos de revisión recibidos en 2021	Unidad de Medida del Denominador	219 - Dictamen Emitido ()

METAS												
Año:	Línea Base	Año Meta	Meta Programada en el Año	Tipo de Meta	Comportamiento del Indicador hacia la Meta	Tipo de Método	Semafización					
							Verde	Amarillo	Rojo			
Valor:	2018	2022	83.333	ACUMULATIVA	ASCENDENTE	TASA DE VARIACION	70.833	95.833	62.500	70.832	62.499	95.834

Variable	Calendario Programado												
	Enero	Febrero	Marzo	Abril	Mayo	Junio	Julio	Agosto	Septiembre	Octubre	Noviembre	Diciembre	Total
NUMERADOR	3.000	3.000	5.000	3.000	3.000	5.000	3.000	3.000	5.000	3.000	3.000	5.000	44.000
DENOMINADOR	2.000	2.000	2.000	2.000	2.000	2.000	2.000	2.000	2.000	2.000	2.000	2.000	24.000

Variable	Calendario Ejecutado												
	Enero	Febrero	Marzo	Abril	Mayo	Junio	Julio	Agosto	Septiembre	Octubre	Noviembre	Diciembre	Total
NUMERADOR	0.000	6.000	4.000	0.000	0.000	0.000	0.000	0.000	0.000	0.000	0.000	0.000	10.000

Lic. Sofia Barrientos Avila

Asesora Jurídica adscrita a la Dirección de Asuntos Jurídicos y Unidad de Transparencia y Acceso a la Información Pública y Protección de Datos Personales

Elaboró

Lic. Nubia Elizabeth Rodríguez Chi

Directora de Asuntos Jurídicos y Titular de la Unidad de Transparencia y Acceso a la Información Pública y Protección de Datos Personales

Revisó

Lic. Tamara Montserrat Montes de Oca Barrientos

Directora Administrativa de la CEAVEQROO

Autorizó

TRIMESTRE			
1	2	3	4

FECHA
01/04/2022

Variable	Calendario Ejecutado												Total	
	Enero	Febrero	Marzo	Abril	Mayo	Junio	Julio	Agosto	Septiembre	Octubre	Noviembre	Diciembre		
DENOMINADOR	2.000	2.000	2.000	2.000	2.000	2.000	2.000	2.000	2.000	2.000	2.000	2.000	2.000	4.000

AVANCES PROGRAMÁTICOS								VARIACIÓN	
Trimestral			Acumulado					Trimestral	
Programado	Ejecutado	Nivel de Cumplimiento	Programado		Ejecutado		Nivel de Cumplimiento	Numerador	Denominador
abs	abs	%	abs	%	abs	%	%	%	%
83.333	150.000	180.000	83.333	100.000	150.000	180.000	180.000	-9.091	-33.333

RESULTADOS		
Meta Anual Equivalente	Color del Semáforo	Observaciones
150.000	ROJO	DURANTE EL PRIMER TRIMESTRE, SE RECIBIERON 4 DEMANDAS DE AMPARO PROMOVIDAS EN CONTRA DE ACTOS REALIZADOS POR LA CEAVEQROO. ASIMISMO, SE ADMITIERON 6 RECURSOS DE REVISIÓN DENTRO DE LOS JUICIOS DE AMPARO INDIRECTOS PROMOVIDOS. LO ANTERIOR, SE DEBE A LA ACTIVIDAD PROCESAL DE LAS VÍCTIMAS PARA INTERPONER RECURSOS EFECTIVOS EN CONTRA DE ACTOS QUE CONSIDEREN VIOLATORIOS DE SUS DERECHOS HUMANOS O GARANTÍAS CONSTITUCIONALES. ASIMISMO, SE ATENDIERON 15 DE JUICIOS DE AMPARO INDIRECTO INTERPUESTO CON ANTERIORIDAD Y SE DIÓ CUMPLIMIENTO A TRES EJECUTORIAS DE AMPARO.

Lic. Sofía Barrientos Avila

Asesora Jurídica adscrita a la Dirección de Asuntos Jurídicos y Unidad de Transparencia y Acceso a la Información Pública y Protección de Datos Personales

Elaboró

Lic. Nubia Elizabeth Rodríguez Ch

Directora de Asuntos Jurídicos y Titular de la Unidad de Transparencia y Acceso a la Información Pública y Protección de Datos Personales

Revisó

Lic. Tamara Montserrat Montes de Oca Barrientos

Directora Administrativa de la CEAVEQROO

Autorizó

Programa Presupuestario:	E024 - Reparación Integral a Víctimas.
Actividad:	F.P.C03.A02. Tasa de crecimiento de Amparos y Recursos de Revisión.

Durante el periodo comprendido de enero a marzo del 2022, se recibieron 4 demandas de amparo promovidas en contra de actos realizados por la Titular e integrantes del H. Consejo Directivo de la CEAVEQROO, además, que se promovieron 6 Recursos de Revisión dentro de los Juicios de Amparo Indirecto iniciados en contra de la CEAVEQROO, mismas que se desglosan en la siguiente tabla:

No	Número de Expediente	Juzgado o Tribunal de Trámite	Numero de Juicio de Amparo o Recurso de Revisión	Autoridad Responsable	Promovente o quejoso (a)	Sexo		Fecha de notificación de la demanda o Recurso de Revisión
						H	M	
FEBRERO								
1.	CEAVEQROO/CIE/VDH/013/2021	Segundo Tribunal Colegiado del Vigésimo Séptimo Circuito en el Estado (Cancún).	Recurso de Revisión 52/2022	Juzgado Cuarto de Distrito en el Estado (Cancún).	J.F.R.O.	X		02 de febrero del 2022
2.	CEAVEQROO/CIE/VDH/016/2021	Primer Tribunal Colegiado del Vigésimo Séptimo Circuito en el Estado (Cancún).	Recurso de Revisión 296/2021	Juzgado Cuarto de Distrito en el Estado (Cancún).	J.A.P.A.	X		15 de febrero del 2022
3.	CEAVEQROO/CIE/VDH/012/2021	Tercer Tribunal Colegiado del Vigésimo Séptimo Circuito en el Estado (Cancún).	Recurso de Revisión 19/2022	Juzgado Cuarto de Distrito en el Estado (Cancún).	A.R.I.M.	X		16 y 21 de febrero del 2022



QUINTANA ROO

4.	CEAVEQROO/CIE/VDH/030/2019	Juzgado Sexto de Distrito en el Estado (Chetumal).	Amparo Indirecto 55/2022-III	Comité Interdisciplinario Evaluador y H. Consejo Directivo	J.A.V.A.	X		23 de febrero del 2022
5.	CEAVEQROO/CIE/VDH/017/2021	Juzgado Sexto de Distrito en el Estado (Chetumal).	Amparo Indirecto 65/2022-IV-B	H. Consejo Directo	F.J.R.M.	X		23 de febrero del 2022
6.	CEAVEQROO/CIE/VDH/030/2019	Juzgado Séptimo de Distrito en el Estado (Cancún).	Amparo Indirecto 1441/2021-II	H. Consejo Directivo	A.G.L.		X	28 de febrero del 2022
MARZO								
7.	CEAVEQROO/CIE/VDH/008/2021	Segundo Tribunal Colegiado del Vigésimo Séptimo Circuito en el Estado (Cancún).	Recurso de Revisión 18/2022	Juzgado Cuarto de Distrito en el Estado (Cancún).	M.E.G.O.		X	01 de marzo del 2022
8.	CEAVEQROO/CIE/VDH/014/2021	Segundo Tribunal Colegiado del Vigésimo Séptimo Circuito en el Estado (Cancún).	Recurso de Revisión 14/2022	Juzgado Cuarto de Distrito en el Estado (Cancún).	S.A.B.R.	X		01 y 09 de marzo del 2022
9.	CEAVEQROO/CIE/VDH/002/2021	Segundo Tribunal Colegiado del Vigésimo Séptimo Circuito en el Estado (Cancún).	Recurso de Revisión 67/2022	Juzgado Cuarto de Distrito en el Estado (Cancún).	A.M.H.C.		X	18 de marzo del 2022
10.	CEAVEQROO/CIE/VDH/015/2021	Juzgado Primero de Distrito en el Estado (Chetumal).	Amparo Indirecto 186/2022-V-B	CEAVEQROO	C.P.O.		X	22 de marzo del 2022



Asimismo, durante el periodo que se reporta se dieron seguimiento a 15 Juicios de Amparo Indirecto interpuestos con anterioridad, consistiendo en requerimiento e informes realizados por el Juzgado de Distrito, así como se dio cumplimiento a tres ejecutorias de las sentencias de amparo recaídas en los Juicios de Amparo Indirecto 314/2020, 883/2021 y 59/2020.

Finalmente, se informa que la CEAVEQROO promovió una demanda civil en contra de un particular por la acción de restitución del depósito de garantía de arrendamiento de inmueble, misma que se admitió y recayó en autos del Expediente 367/2021 del índice del Juzgado Civil de Primera Instancia del Distrito Judicial de Chetumal, en fecha 17 de enero del 2022.

ELABORÓ:



LIC. NUBIA ELIZABETH RODRÍGUEZ ZCHE COMISIÓN EJECUTIVA DE ATENCIÓN A VÍCTIMAS DEL ESTADO DE QUINTANA ROO
DIRECTORA DE ASUNTOS JURÍDICOS Y TITULAR DE LA UNIDAD DE TRANSPARENCIA, ACCESO A LA INFORMACIÓN PÚBLICA Y PROTECCIÓN DE DATOS PERSONALES.

C.c.p.- Lic. Tamara Montserrat Montes de Oca Barrientos. Directora Administrativa de la CEAVEQROO, para su conocimiento y efectos administrativos correspondiente.
C.c.p.- Archivo
NERCH/SBA

TRIMESTRE			
1	2	3	4

FECHA
01/04/2022

INSTITUCIÓN: 2112318318 - Comisión Ejecutiva de Atención a Víctimas del Estado de Quintana Roo
PROGRAMA PRESUPUESTARIO: E024 - Reparación Integral
UNIDAD RESPONSABLE: 3318-1404 - Dirección de Asuntos Jurídicos y Unidad de Transparencia, Acceso a Información Pública y Protección de Datos Personales
ACTIVIDAD: F.P.C03.A03 - Publicación de información oportuna, verificable, comprensible, actualizada y completa

IDENTIFICACIÓN DEL INDICADOR	
Indicador	FPC03A03 - Porcentaje de solicitudes atendidas vía INFOMEX o por otro medio de comunicación

VARIABLES			
NUMERADOR	Solicitudes de Transparencia atendidas	Unidad de Medida del Numerador	729 - Solicitud ()
DENOMINADOR	Solicitud de transparencia recibidas	Unidad de Medida del Denominador	729 - Solicitud ()

METAS													
Año:	Linea Base	Año Meta	Meta Programada en el Año	Tipo de Meta	Comportamiento del Indicador hacia la Meta	Tipo de Método	Semafización						
							Verde	Amarillo	Rojo				
Valor:	2017	2022	100.000	100.000	ACUMULATIVA	ASCENDENTE	PORCENTAJE	85.000	115.000	75.000	84.999	74.999	115.001

Variable	Calendario Programado												
	Enero	Febrero	Marzo	Abril	Mayo	Junio	Julio	Agosto	Septiembre	Octubre	Noviembre	Diciembre	Total
NUMERADOR	5.000	6.000	7.000	5.000	6.000	7.000	5.000	6.000	7.000	5.000	6.000	7.000	72.000
DENOMINADOR	5.000	6.000	7.000	5.000	6.000	7.000	5.000	6.000	7.000	5.000	6.000	7.000	72.000

Variable	Calendario Ejecutado												
	Enero	Febrero	Marzo	Abril	Mayo	Junio	Julio	Agosto	Septiembre	Octubre	Noviembre	Diciembre	Total
NUMERADOR	4.000	1.000	4.000	0.000	0.000	0.000	0.000	0.000	0.000	0.000	0.000	0.000	9.000

Lic. Sofía Barrientos Avila

Asesora Jurídica adscrita a la Dirección de Asuntos Jurídicos y Unidad de Transparencia y Acceso a la Información Pública y Protección de Datos Personales

Elaboró

Lic. Nubia Elizabeth Rodríguez Chi

Directora de Asuntos Jurídicos y Titular de la Unidad de Transparencia y Acceso a la Información Pública y Protección de Datos Personales

Revisó

Lic. Tamara Menéndez Morales de Oca Barrientos

Directora Administrativa de la CEAVEQROO

Autorizó





GOBIERNO DEL ESTADO DE QUINTANA ROO
 FORMATO EVALUATORIO PROGRAMÁTICO DEL SIPPRES FESIPPRES-01

INDICADORES

TRIMESTRE			
1	2	3	4

FECHA
01/04/2022

Variable	Calendario Ejecutado												Total
	Enero	Febrero	Marzo	Abril	Mayo	Junio	Julio	Agosto	Septiembre	Octubre	Noviembre	Diciembre	
DENOMINADOR	5.000	6.000	7.000	5.000	6.000	7.000	5.000	6.000	7.000	5.000	6.000	7.000	18.000

AVANCES PROGRAMÁTICOS									VARIACIÓN	
Trimestral			Acumulado						Trimestral	
Programado	Ejecutado	Nivel de Cumplimiento	Programado		Ejecutado		Nivel de Cumplimiento	Numerador	Denominador	
abs	abs	%	abs	%	abs	%	%	%	%	
100.000	50.000	50.000	100.000	100.000	50.000	50.000	50.000	-50.000	0.000	

RESULTADOS		
Meta Anual Equivalente	Color del Semáforo	Observaciones
50.000	ROJO	DURANTE EL PRIMER TRIMESTRE, SE ATENDIERON 9 SOLICITUDES DE TRANSPARENCIA, LO ANTERIOR SE DEBE A LA DEMANDA DE SOLICITUDES DE LA SOCIEDAD, LO CUAL MOTIVA QUE SE NO SE HAYAN ALCANZADO LAS METAS PROGRAMADAS EN ESTE RUBRO.

Lic. Sofia Barrientos Avila

Aesora Juridica adscrita a la Dirección de Asuntos Jurídicos y Unidad de Transparencia y Acceso a la Información Pública y Protección de Datos Personales

Elaboró

Lic. Nubia Elizabeth Rodriguez Chi

Directora de Asuntos Jurídicos y Titular de la Unidad de Transparencia y Acceso a la Información Pública y Protección de Datos Personales

Revisó

Lic. Tamara Montserrat Montes de Oca Barrientos

Directora Administrativa de la CEAVEQROO

Autorizó

Chetumal, Quintana Roo, a 01 de abril del 2022.

Programa Presupuestario:	E015 - Reparación Integral a Víctimas.
Actividad:	F.P.C03.A03 Porcentaje de solicitudes atendidas vía SISAI 2.0 o por otro medio de comunicación.

SOLICITUDES DE INFORMACIÓN RECIBIDAS Y CONTESTADAS DURANTE EL PERIODO DE ENERO A MARZO DEL 2022.

No.	FOLIO	FECHA DE SOLICITUD	FECHA DE CONTESTACIÓN	SOLICITANTE
ENERO				
1	231289100 000222	06 de enero del 2022	13 de enero del 2022	Mujer
2	231289100 000322	13 de enero del 2021	17 de enero del 2022	Hombre
3	231289100 000122	06 de enero del 2022	18 de enero del 2022	Mujer
4	231289100 000422	17 de enero del 2022	18 de enero del 2022	No identificado
FEBRERO				
1	231289100 000522	28/02/2022	02 de marzo del 2022	Hombre
MARZO				
1	231289100 000622	08 de marzo del 2022	08 de marzo del 2022	Mujer
2	231289100 000722	08 de marzo del 2022	15 de marzo del 2022	Hombre
3	231289100 000822	18 de marzo del 2022	29 de marzo del 2022	Hombre
4	231289100 000922	18 de marzo del 2022	31 de marzo del 2022	Hombre

ELABORÓ:




COMISIÓN EJECUTIVA DE ATENCIÓN A
LIC. NUBIA ELIZABETH RODRIGUEZ CHI, ROO
DIRECTORA DE ASUNTOS JURÍDICOS Y TITULAR DE LA UNIDAD DE
TRANSPARENCIA, ACCESO A LA INFORMACIÓN PÚBLICA Y PROTECCIÓN
DE DATOS PERSONALES.

C.c.p. - Lic. Tamara Montserrat Montes de Oca Barrientos. Directora Administrativa de la CEAVEQROO, para su conocimiento y efectos administrativos correspondientes.

C.c.p. - Archivo
NERCH/SBA



GOBIERNO DEL ESTADO DE QUINTANA ROO
FORMATO EVALUATORIO PROGRAMÁTICO DEL SIPPRES FESIPPRES-01
INDICADORES

TRIMESTRE			
1	2	3	4

FECHA
01/04/2022

INSTITUCIÓN: 2112318318 - Comisión Ejecutiva de Atención a Víctimas del Estado de Quintana Roo
PROGRAMA PRESUPUESTARIO: E024 - Reparación Integral
UNIDAD RESPONSABLE: 3318-1404 - Dirección de Asuntos Jurídicos y Unidad de Transparencia, Acceso a Información Pública y Protección de Datos Personales
ACTIVIDAD: F.P.C03.A04 - Contratos y convenios elaborados.

IDENTIFICACIÓN DEL INDICADOR	
Indicador	FPC03A03 - Porcentaje de Convenios y Contratos elaborados

VARIABLES			
NUMERADOR	Convenios y contratos firmados	Unidad de Medida del Numerador	188 - Convenio Elaborado ()
DENOMINADOR	Convenios y contratos realizados	Unidad de Medida del Denominador	187 - Convenio Celebrado ()

METAS												
Linea Base	Año Meta	Meta Programada en el Año	Tipo de Meta	Comportamiento del Indicador hacia la Meta	Tipo de Método	Semafización						
						Verde		Amarillo		Rojo		
Año:	2018	2022	100.000	ACUMULATIVA	ASCENDENTE	PORCENTAJE	85.000	115.000	75.000	84.999	74.999	115.001

Variable	Calendario Programado												
	Enero	Febrero	Marzo	Abril	Mayo	Junio	Julio	Agosto	Septiembre	Octubre	Noviembre	Diciembre	Total
NUMERADOR	15.000	15.000	15.000	15.000	15.000	15.000	15.000	15.000	15.000	15.000	15.000	15.000	180.000
DENOMINADOR	15.000	15.000	15.000	15.000	15.000	15.000	15.000	15.000	15.000	15.000	15.000	15.000	180.000

Variable	Calendario Ejecutado												
	Enero	Febrero	Marzo	Abril	Mayo	Junio	Julio	Agosto	Septiembre	Octubre	Noviembre	Diciembre	Total
NUMERADOR	13.000	20.000	19.000	0.000	0.000	0.000	0.000	0.000	0.000	0.000	0.000	0.000	52.000

Lic. Sofia Barrientos Avila

Asesora Jurídica adscrita a la Dirección de Asuntos Jurídicos y Unidad de Transparencia y Acceso a la Información Pública y Protección de Datos Personales

Elaboró

Lic. Nubia Elizabeth Rodriguez Chi

Directora de Asuntos Jurídicos y Titular de la Unidad de Transparencia y Acceso a la Información Pública y Protección de Datos Personales

Revisó

Lic. Tamara Montserrat Morales de Oca Barrientos

Directora Administrativa de la CEAVEGROO

Autorizó



INDICADORES

TRIMESTRE			
1	2	3	4

FECHA
01/04/2022

Variable	Calendario Ejecutado												
	Enero	Febrero	Marzo	Abril	Mayo	Junio	Julio	Agosto	Septiembre	Octubre	Noviembre	Diciembre	Total
DENOMINADOR	15.000	15.000	15.000	15.000	15.000	15.000	15.000	15.000	15.000	15.000	15.000	15.000	45.000

AVANCES PROGRAMÁTICOS								VARIACIÓN	
Trimestral			Acumulado					Trimestral	
Programado	Ejecutado	Nivel de Cumplimiento	Programado		Ejecutado		Nivel de Cumplimiento	Numerador	Denominador
abs	abs	%	abs	%	abs	%	%	%	%
100.000	115.556	115.556	100.000	100.000	115.556	115.556	115.556	15.556	0.000

RESULTADOS		
Meta Anual Equivalente	Color del Semáforo	Observaciones
115.556	ROJO	DURANTE EL PRIMER TRIMESTRE SE ELABORARON 52 CONTRATOS DE RENOVACION Y CONTRATACION DE PERSONAL, A FIN DE ATENDER LAS ACTIVIDADES ESENCIALES DE LA ENTIDAD COMO LO ES LA ATENCION A VICTIMAS DE DELITO Y VIOLACIONES DE DERECHOS HUMANOS. RAZON POR LA CUAL, SE REBASARON LAS METAS PROGRAMADAS EN LOS MESES DE FEBRERO Y MARZO, DEBIDO A LA TEMPORALIDAD DE LOS CONTRATOS SE HACE NECESARIO SU RENOVACION CADA PERIODO.

Lic. Sofia Barrientos Avila



Asesora Jurídica adscrita a la Dirección de Asuntos Jurídicos y Unidad de Transparencia y Acceso a la Información Pública y Protección de Datos Personales

Elaboró

Lic. Nidia Elizabeth Rodríguez Chi

Directora de Asuntos Jurídicos y Titular de la Unidad de Transparencia y Acceso a la Información Pública y Protección de Datos Personales

Revisó

Lic. Tamara Montserrat Montes de Oca Barrientos

Directora Administrativa de la CEAVEQROO

Autorizó



Chetumal, Quintana Roo, a 01 de abril del 2022.

Programa Presupuestario:	E015 - Reparación Integral a Víctimas.
Actividad:	F.P.C03.A02 - Porcentaje de Convenios y Contratos elaborados.

Relación de contratos celebrados durante el periodo de enero a marzo del 2022.

No.	Número de contrato	Nombre
ENERO		
1	CEAVEQROO-SP-001-2022	DARWIN MEDINA RIVEROL.
2	CEAVEQROO-SP-002-2022	MANUEL MARTIN PEREZ PLATA.
3	CEAVEQROO-SP-003-2022	ESMIRLY YARELI ROSADO ROSADO
4	CEAVEQROO-SP-004-2022	MARÍA GRISELL SANTIN ULLOA
5	CEAVEQROO-SP-005-2022	MARYSOL CUEVAS LOZANO
6	CEAVEQROO-SP-006-2022	GRECIA JASSURY URIBE OCHOA
7	CEAVEQROO-SP-007-2022	JONATHAN ALBERTO HERNANDEZ JIMENEZ
8	CEAVEQROO-SP-008-2022	YAZMIN EDITH CUPUL RAMIREZ
9	CEAVEQROO-SP-009-2022	KEILA SIOMARA MAY TEC
10	CEAVEQROO-HAS-001-2022	DAVID FERNANDO POOT CORTAZAR
11	CEAVEQROO-HAS-002-2022	EVA BEATRIZ BAEZA RODRIGUEZ.
12	CEAVEQROO-HAS-003-2022	KAREN YAZMIN ANGULO ECHEVERRIA.
13	CEAVEQROO-HAS-004-2022	MARIBEL TORREZ LANDERO
FEBRERO		
14	CEAVEQROO-SP-010-2022	JOSÉ LUIS FLORES PAZOS
15	CEAVEQROO-SP-011-2022	JANY HERNANDEZ LÓPEZ
16	CEAVEQROO-SP-012-2022	ADRIANA ELIZABETH MEDRANO MONTIEL
17	CEAVEQROO-SP-013-2022	UZZIEL ELEAZAR RIOS MANZANILLA
18	CEAVEQROO-SP-014-2022	JULIETA PERAZA MANJARREZ
19	CEAVEQROO-SP-015-2022	HILARY ALEJANDRA VIANA RAMÍREZ
20	CEAVEQROO-SP-016-2022	CLAUDIA RENATA GUILLEMOT FUENTES
21	CEAVEQROO-SSP-017-2022	JENNIFER GONZÁLEZ CANTO
22	CEAVEQROO-SP-018-2022	ESTÉFANI OSORIO CRUZ.
23	CEAVEQROO-RSC-001-2022	JOAQUIN ALBERTO CAN CANUL
24	CEAVEQROO-RSC-002-2022	ALONDRA FABIOLA DIAZ GONZALEZ
25	CEAVEQROO-RSC-003-2022	DIANA LAURA PARRA HIDALGO
26	CEAVEQROO-RSC-004-2022	ANEL PATRICIA SOSA TZUC
27	CEAVEQROO-RSC-005-2022	JONATHAN ALBERTO HERNÁNDEZ JIMÉNEZ
28	CEAVEQROO-RSC-006-2022	YAZMIN EDITH CUPUL RAMIREZ
29	CEAVEQROO-RSC-007-2022	GRECIA JASSURY URIBE OCHOA
30	CEAVEQROO-RSC-008-2022	FANNY GUADALUPE ESPINOZA GONZALEZ
31	CEAVEQROO-RSC-009-2022	DIANA VANESSA RAMIREZ DURAN
32	CEAVEQROO-RSC-010-2022	JOSÉ LUIS FLORES PAZOS
33	CEAVEQROO-HAS-005-2022	FRANCISCO ANTONIO MARTINEZ OCHOA
MARZO		
34	CEAVEQROO-FASP-001-2022	DIANA CITLALI LARA PALACIOS.
35	CEAVEQROO-FASP-002-2022	GABRIELA MENDOZA ÁLVAREZ.
36	CEAVEQROO-FASP-003-2022	MARÍA MAGDALENA MELO ANDRADE.
37	CEAVEQROO-FASP-004-2022	JANY HERNÁNDEZ LÓPEZ.
38	CEAVEQROO-FASP-005-2022	JOSÉ MIGUEL ECHAZARRETA CHAN



39	CEAVEQROO-FASP-006-2022	MIGUEL ANGEL DÍAZ IGLECIAS
40	CEAVEQROO-FASP-007-2022	HECTOR ORTEGA MORA
41	CEAVEQROO-FASP-008-2022	TANIA DEL CARMEN GARCIA ALPUCHE
42	CEAVEQROO-FASP-009-2022	VERONICA ESTEFANIA CORNELIO CORTEZ
43	CEAVEQROO-FASP-010-2022	PERLA JAZMIN HERNÁNDEZ CORDOVA
44	CEAVEQROO-FASP-011-2022	NOEMI ELIZABETH MAGAÑA PEÑA
45	CEAVEQROO-FASP-012-2022	GLADIS DEL CARMEN TUN PECH
46	CEAVEQROO-FASP-013-2022	LUIS FELIPE CANCHE PUC
47	CEAVEQROO-FASP-014-2022	MERLIN BERENICE MIS ALONZO
48	CEAVEQROO-FASP-015-2022	Yael HERNÁNDEZ GARNICA
49	CEAVEQROO-FASP-016-2022	NORMAN ALEXIS TENORIO RODRIGUEZ
50	CEAVEQROO-FASP-017-2022	MARÍA DE LOS ÁNGELES BONILLA MADRID
51	CEAVEQROO-FASP-018-2022	ZULEIMA CINTIA DE LA CRUZ
52	CEAVEQROO-FASP-019-2022	ALMA ATENAS HERNANDEZ MARTINEZ

ELABORÓ:



LIC. NUBIA ELIZABETH RODRÍGUEZ CH.
DIRECTORA DE ASUNTOS JURÍDICOS Y EFECTUACIÓN DE LA UNIDAD DE
TRANSPARENCIA, ACCESO A LA INFORMACIÓN PÚBLICA Y PROTECCIÓN
DE DATOS PERSONALES.

C.e.p.- Lic. Tamara Montserrat Montes de Oca Barrientos. Directora Administrativa de la CEAVEQROO, para su conocimiento y efectos administrativos correspondiente.

C.e.p.- Archivo
NERCH/SBA