

Cuenta Pública 2019

Diciembre

- **Estados Financiero**
 - a. Contables.
 - b. Presupuestarios.
 - c. Programático
- **Balanza de Comprobación**
- **Conciliaciones Bancarias**



SECRETARIADO EJECUTIVO DEL SISTEMA ESTATAL DE SEGURIDAD PÚBLICA
Estado de Situación Financiera
Al 31 de diciembre de 2019
(Pesos)



	<u>2019</u>	<u>2018*</u>	<u>2019</u>	<u>2018*</u>
ACTIVO				
ACTIVO CIRCULANTE	\$2,296,943.99	\$0.00	\$2,218,889.07	\$0.00
EFFECTIVO Y EQUIVALENTES	\$928,383.16	\$0.00	\$2,218,889.07	\$0.00
DERECHOS A RECIBIR EFECTIVO O EQUIVALENTES	\$1,368,560.83	\$0.00	\$2,218,889.07	\$0.00
Total de Activos Circulantes	\$2,296,943.99	\$0.00		
ACTIVO NO CIRCULANTE	\$23,428,100.01	\$0.00		
BIENES INMUEBLES, INFRAESTRUCTURA Y BIENES MUEBLES	\$8,811,881.18	\$0.00		
ACTIVOS INTANGIBLES	\$3,440,278.42	\$0.00		
	\$11,175,940.41	\$0.00		
Total de Activos No Circulantes	\$23,428,100.01	\$0.00		
Total de Activos	\$25,725,044.00	\$0.00		
			\$23,428,103.01	\$0.00
			\$78,051.92	\$0.00
			\$0.00	\$0.00
Total Hacienda Pública/Patrimonio			\$23,506,154.93	\$0.00
Total de Pasivo y Hacienda Pública/Patrimonio			\$25,725,044.00	\$0.00

Bajo protesta de decir verdad declaramos que los Estados Financieros y sus notas, son razonablemente correctos y son responsabilidad del emisor.

Autorizó

 Lic. Aurelio Acroy Mendoza Ramirez
 Secretario Ejecutivo del Secretariado Ejecutivo del Sistema Estatal de Seguridad Pública de Quintana Roo

Elaboró

 Lic. Edgar Mauricio Zapata Bojórquez
 Encargado de la Coordinación de Planeación, Administración y Unidad de Transparencia y Acceso a la Información Pública y Protección de Datos Personales



SECRETARIADO EJECUTIVO DEL SISTEMA ESTATAL DE SEGURIDAD
Estado de Actividades
Del 01 al 31 de diciembre de 2019
(Pesos)



000002

	<u>2019</u>
INGRESOS Y OTROS BENEFICIOS	
INGRESOS DE GESTIÓN	\$166.33
PRODUCTOS	\$166.33
PARTICIPACIONES, APORTACIONES, CONVENIOS, INCENTIVOS DERIVADOS DE LA COLABORACIÓN FISCAL, FONDOS DISTINTOS DE APORTACIONES, TRANSFERENCIAS, ASIGNACIONES, SUBSIDIOS Y SUBVENCIONES, Y PENSIONES Y JUBILACIONES	\$1,137,100.80
TRANSFERENCIAS, ASIGNACIONES, SUBSIDIOS Y SUBVENCIONES, Y PENSIONES Y JUBILACIONES	\$1,137,100.80
Total de Ingresos y Otros Beneficios	\$1,137,267.13
GASTOS Y OTRAS PÉRDIDAS	
GASTOS DE FUNCIONAMIENTO	\$3,657,169.63
SERVICIOS PERSONALES	\$2,331,742.99
MATERIALES Y SUMINISTROS	\$30,330.17
SERVICIOS GENERALES	\$1,295,096.89
Total de Gastos y otras Pérdidas	\$3,657,170.05
Resultado del Ejercicio (Ahorro/Desahorro)	-\$2,519,902.92

Autorizó

Lic. Aurelio Acroy Mendoza Ramírez

Secretario Ejecutivo del Secretariado Ejecutivo del Sistema Estatal de Seguridad Pública de Quintana Roo

Elaboró

Lic. Edgar Mauricio Zapata Bojórquez

Encargado de la Coordinación de Planeación, Administración y Unidad de Transparencia y Acceso a la Información Pública y Protección de Datos Personales



SECRETARIADO EJECUTIVO DEL SISTEMA ESTATAL DE SEGURIDAD PÚBLICA
Estado de Variación en la Hacienda Pública
 Del 01 de octubre al 31 de diciembre de 2019



(Pesos)

Concepto	Hacienda Pública/ Patrimonio Contribuido	Hacienda Pública/ Patrimonio Generado De Ejercicios Anteriores	Hacienda Pública/ Patrimonio Del Ejercicio	Exceso o Insuficiencia en la Actualización de la Hacienda Pública / Patrimonio	Total*
HACIENDA PÚBLICA/PATRIMONIO CONTRIBUIDO NETO 2018					
APORTACIONES	\$0.00	\$0.00	\$0.00	\$0.00	\$0.00
DONACIONES DE CAPITAL	\$0.00	\$0.00	\$0.00	\$0.00	\$0.00
ACTUALIZACIÓN DE LA HACIENDA PÚBLICA/PATRIMONIO	\$0.00	\$0.00	\$0.00	\$0.00	\$0.00
HACIENDA PÚBLICA /PATRIMONIO GENERADO NETO 2018	\$0.00	\$0.00	\$0.00	\$0.00	\$0.00
RESULTADOS DEL EJERCICIO (AHORRO/DESAHORRO)	\$0.00	\$0.00	\$0.00	\$0.00	\$0.00
RESULTADOS DE EJERCICIOS ANTERIORES	\$0.00	\$0.00	\$0.00	\$0.00	\$0.00
REVALÚOS	\$0.00	\$0.00	\$0.00	\$0.00	\$0.00
RESERVAS	\$0.00	\$0.00	\$0.00	\$0.00	\$0.00
RECTIFICACIONES DE RESULTADOS DE EJERCICIOS ANTERIORES					
EXCESO O INSUFICIENCIA EN LA ACTUALIZACIÓN DE LA HACIENDA PÚBLICA/ PATRIMONIO NETO 2018	\$0.00	\$0.00	\$0.00	\$0.00	\$0.00
RESULTADO POR POSICIÓN MONETARIA	\$0.00	\$0.00	\$0.00	\$0.00	\$0.00
RESULTADO POR TENENCIA DE ACTIVOS NO MONETARIOS	\$0.00	\$0.00	\$0.00	\$0.00	\$0.00
HACIENDA PÚBLICA / PATRIMONIO NETO FINAL 2018	\$0.00	\$0.00	\$0.00	\$0.00	\$0.00
CAMBIOS EN LA HACIENDA PÚBLICA/PATRIMONIO CONTRIBUIDO NETO 2019	\$23,428,103.01				\$23,428,103.01
APORTACIONES	\$23,428,103.01				\$23,428,103.01
DONACIONES DE CAPITAL	\$0.00	\$0.00	\$0.00	\$0.00	\$0.00
ACTUALIZACIÓN DE LA HACIENDA PÚBLICA/PATRIMONIO	\$0.00	\$0.00	\$0.00	\$0.00	\$0.00
VARIACIONES DE LA HACIENDA PÚBLICA / PATRIMONIO GENERADO NETO 2019	\$0.00	\$0.00	\$78,051.92	0.00	78,051.92
RESULTADOS DEL EJERCICIO (AHORRO/DESAHORRO)	\$0.00	\$0.00	\$78,051.92	\$0.00	\$78,051.92
RESULTADOS DE EJERCICIOS ANTERIORES	\$0.00	\$0.00	\$0.00	\$0.00	\$0.00
REVALÚOS	\$0.00	\$0.00	\$0.00	\$0.00	\$0.00
RESERVAS	\$0.00	\$0.00	\$0.00	\$0.00	\$0.00
RECTIFICACIONES DE RESULTADOS DE EJERCICIOS ANTERIORES					
CAMBIOS EN EL EXCESO O INSUFICIENCIA EN LA ACTUALIZACIÓN DE LA HACIENDA PÚBLICA/ PATRIMONIO NETO 2019	\$0.00	\$0.00	\$0.00	\$0.00	\$0.00
RESULTADO POR POSICIÓN MONETARIA	\$0.00	\$0.00	\$0.00	\$0.00	\$0.00
RESULTADO POR TENENCIA DE ACTIVOS NO MONETARIOS	\$0.00	\$0.00	\$0.00	\$0.00	\$0.00
HACIENDA PÚBLICA / PATRIMONIO NETO FINAL 2019	\$23,428,103.01	\$0.00	\$78,051.92	\$0.00	\$23,506,154.93

*Importe Basados en Saldos Iniciales

"Bajo protesta de decir verdad declaramos que los Estados Financieros y sus notas, son razonablemente correctos y son responsabilidad del emisor".

Autorizó

Lic. Aurelio Arroyo Mendoza Ramírez

Secretario Ejecutivo del Secretariado Ejecutivo del Sistema Estatal de Seguridad Pública de Quintana Roo

Elaboró

Lic. Edgar Mauricio Zapata Bojórquez

Encargado de la Coordinación de Planeación, Administración y Unidad de Transparencia y Acceso a la Información Pública y Protección de Datos Personales

000003



SECRETARIADO EJECUTIVO DEL SISTEMA ESTATAL DE SEGURIDAD PÚBLICA

Estado de Cambios en la Situación Financiera

Del 01 de octubre al 31 de diciembre de 2019

(Pesos)



SESES SECRETARIADO EJECUTIVO DEL SISTEMA ESTATAL DE SEGURIDAD PÚBLICA

7000000

	<u>Origen*</u>	<u>Aplicación*</u>
ACTIVO		\$25,725,044.00
<u>ACTIVO CIRCULANTE</u>		<u>\$2,296,943.99</u>
EFFECTIVO Y EQUIVALENTES		\$928,383.16
DERECHOS A RECIBIR EFECTIVO O EQUIVALENTES		\$1,368,560.83
<u>ACTIVO NO CIRCULANTE</u>		<u>\$23,428,100.01</u>
BIENES INMUEBLES, INFRAESTRUCTURA Y CONSTRUCCIONES EN PROCESO		\$8,811,881.18
BIENES MUEBLES		\$3,440,278.42
ACTIVOS INTANGIBLES		\$11,175,940.41
PASIVO	\$2,218,889.07	
<u>PASIVO CIRCULANTE</u>	<u>\$2,218,889.07</u>	
CUENTAS POR PAGAR A CORTO PLAZO	\$2,218,889.07	
<u>PASIVO NO CIRCULANTE</u>		
HACIENDA PÚBLICA/ PATRIMONIO	\$23,506,154.93	
<u>HACIENDA PÚBLICA/PATRIMONIO CONTRIBUIDO</u>	<u>\$23,428,103.01</u>	
APORTACIONES	\$23,428,103.01	
<u>HACIENDA PÚBLICA /PATRIMONIO GENERADO</u>	<u>\$78,051.92</u>	
RESULTADOS DEL EJERCICIO (AHORRO/ DESAHORRO)	\$78,051.92	
<u>EXCESO O INSUFICIENCIA EN LA ACTUALIZACIÓN DE LA HACIENDA PÚBLICA/ PATRIMONIO</u>		

"Bajo protesta de decir verdad declaramos que los Estados Financieros y sus notas, son razonablemente correctos y son responsabilidad del emisor".

Autorizó

Lic. Aurelio Acopy Mendoza Ramírez

Secretario Ejecutivo del Secretariado Ejecutivo del Sistema Estatal de Seguridad Pública de Quintana Roo

Elaboró

Lic. Edgar Mauricio Zapata Bojórquez

Encargado de la Coordinación de Planeación, Administración y Unidad de Transparencia y Acceso a la Información Pública y Protección de Datos de Personales

*Importe Basados en Saldos Iniciales



SECRETARIADO EJECUTIVO DEL SISTEMA ESTATAL DE SEGURIDAD

Estado de Flujos de Efectivo
Del 01 de octubre al 31 de diciembre de 2019
(Pesos)



000005

Table with 3 columns: Concepto, 2019, 2018. Rows include: FLUJOS DE EFECTIVO DE LAS ACTIVIDADES DE OPERACIÓN, FLUJOS DE EFECTIVO DE LAS ACTIVIDADES DE INVERSIÓN, FLUJO DE EFECTIVO DE LAS ACTIVIDADES DE FINANCIAMIENTO, INCREMENTO/DISMINUCIÓN NETA EN EL EFECTIVO Y EQUIVALENTES AL EFECTIVO Y EQUIVALENTES AL EFECTIVO AL FINAL DEL EJERCICIO.

"Bajo protesta de decir verdad declaramos que los Estados Financieros y sus notas, son razonablemente correctos y son responsabilidad del emisor".

Autorizó

Elaboró

Lic. Aurelio Acosta Mendoza Ramírez

Secretario Ejecutivo del Secretariado Ejecutivo del Sistema Estatal de Seguridad Pública de Quintana Roo

Lic. Edgar Mauricio Zapata Bojórquez

Encargado de la Coordinación de Planeación, Administración y Unidad de Transparencia y Acceso a la Información Pública y Protección de Datos Personales



SECRETARIADO EJECUTIVO DEL SISTEMA ESTATAL DE SEGURIDAD PÚBLICA

Estado Analítico del Activo

Del 01 al 31 de diciembre de 2019

(Pesos)




SESESP
SECRETARIADO EJECUTIVO
DEL SISTEMA ESTATAL DE SEGURIDAD PÚBLICA

Concepto	Saldo Inicial 1	Cargos del periodo 2	Abonos del periodo 3	Saldo Final 4(1+2-3)	Variación del Periodo (4-1)
ACTIVO	\$18,827,957.82	\$16,552,600.05	\$9,655,513.87	\$25,725,044.00	\$6,897,086.18
ACTIVO CIRCULANTE	\$4,211,738.99	\$7,740,718.87	\$9,655,513.87	\$2,296,943.99	-\$1,914,795.00
EFFECTIVO Y EQUIVALENTES	\$674,176.11	\$6,601,451.32	\$6,347,244.27	\$928,383.16	\$254,207.05
DERECHOS A RECIBIR EFFECTIVO O EQUIVALENTES	\$3,537,562.88	\$1,139,267.55	\$3,308,269.60	\$1,368,560.83	-\$2,169,002.05
ACTIVO NO CIRCULANTE	\$14,616,218.83	\$8,811,881.18	\$0.00	\$23,428,100.01	\$8,811,881.18
BIENES INMUEBLES, INFRAESTRUCTURA Y CONSTRUCCIONES EN PROCESO	\$0.00	\$8,811,881.18	\$0.00	\$8,811,881.18	\$8,811,881.18
BIENES MUEBLES	\$3,440,278.42	\$0.00	\$0.00	\$3,440,278.42	\$0.00
ACTIVOS INTANGIBLES	\$11,175,940.41	\$0.00	\$0.00	\$11,175,940.41	\$0.00

"Bajo protesta de decir verdad declaramos que los Estados Financieros y sus notas, son razonablemente correctos y son responsabilidad del emisor".


Autorizó



Lic. Aurora Acrobé Mendoza Ramírez

Secretario Ejecutivo del Secretariado Ejecutivo del Sistema Estatal de Seguridad Pública de Quintana Roo

Elaboró



Lic. Edgar Mauricio Zapata Bojórquez

Encargado de la Coordinación de Planeación, Administración y Unidad de Transparencia y Acceso a la Información Pública y Protección de Datos Personales

000006



SECRETARIADO EJECUTIVO DEL SISTEMA ESTATAL DE SEGURIDAD PÚBLICA
Estado Analítico de la Deuda y Otros Pasivos
Del 01 al 31 de diciembre de 2019



Denominación de las Deudas	Moneda de Contratación	(Pesos) Institución o País Acreedor	Saldo Inicial del Periodo	Saldo Final del Periodo
DEUDA PÚBLICA				
Corto Plazo				
Deuda Interna				
Instituciones de Crédito	Peso	México	\$0.00	\$0.00
Títulos y Valores	Peso	México	\$0.00	\$0.00
Arrendamientos Financieros	Peso	México	\$0.00	\$0.00
Deuda Externa				
Organismos Financieros Internacionales	Peso	México	\$0.00	\$0.00
Deuda Bilateral	Peso	México	\$0.00	\$0.00
Títulos y Valores	Peso	México	\$0.00	\$0.00
Arrendamientos Financieros	Peso	México	\$0.00	\$0.00
Subtotal Corto Plazo	Peso	México	\$0.00	\$0.00
Largo Plazo				
Deuda Interna				
Instituciones de Crédito	Peso	México	\$0.00	\$0.00
Títulos y Valores	Peso	México	\$0.00	\$0.00
Arrendamientos Financieros	Peso	México	\$0.00	\$0.00
Deuda Externa				
Organismos Financieros Internacionales	Peso	México	\$0.00	\$0.00
Deuda Bilateral	Peso	México	\$0.00	\$0.00
Títulos y Valores	Peso	México	\$0.00	\$0.00
Arrendamientos Financieros	Peso	México	\$0.00	\$0.00
Subtotal Largo Plazo	Peso	México	\$0.00	\$0.00
Otros Pasivos				
Total Deuda y Otros Pasivos	Peso	México	\$1,613,782.15	\$2,218,889.07
"Bajo protesta de decir verdad declaramos que los Estados Financieros y sus notas, son razonablemente correctos y son responsabilidad del emisor".				

Autofirmado

Elaboró

Lic. Aurelio Acosta Mendoza Ramirez
 Secretario Ejecutivo del Secretariado Ejecutivo del Sistema
 Estatal de Seguridad Pública de Quintana Roo

Lic. Edgar Mauricio Zapata Bojórquez
 Encargado de la Coordinación de Planeación, Administración y
 Unidad de Transparencia y Acceso a la Información Pública y
 Protección de Datos Personales

000007

SECRETARIADO EJECUTIVO DEL SISTEMA ESTATAL DE SEGURIDAD PÚBLICA
Estado Analítico de Ingresos
Del 01 de octubre al 31 de diciembre de 2019
(Pesos)

Rubros de los Ingresos	Ingreso					
	Estimado (1)	Ampliaciones / (Reducciones) (2)	Modificado (3=1+2)	Devengados (4)	Recaudado (5)	Diferencia (6=5-1)
IMPUESTOS	\$0.00	\$0.00	\$0.00	\$0.00	\$0.00	0.00
CUOTAS Y APORTACIONES DE SEGURIDAD SOCIAL	\$0.00	\$0.00	\$0.00	\$0.00	\$0.00	0.00
CONTRIBUCIONES DE MEJORAS	\$0.00	\$0.00	\$0.00	\$0.00	\$0.00	0.00
DERECHOS	\$0.00	\$0.00	\$0.00	\$0.00	\$0.00	0.00
PRODUCTOS	\$0.00	\$396.21	\$396.21	\$396.21	\$396.21	396.21
APROVECHAMIENTOS	\$0.00	\$0.00	\$0.00	\$0.00	\$0.00	0.00
INGRESOS POR VENTA DE BIENES, PRESTACIÓN DE PARTICIPACIONES, APORTACIONES, CONVENIOS, TRANSFERENCIAS, ASIGNACIONES, SUBSIDIOS Y	\$12,406,254.00	-\$4,335,958.75	\$8,070,295.25	\$7,793,681.43	\$6,427,350.90	-5,978,903.10
INGRESOS DERIVADOS DE FINANCIAMIENTOS	\$0.00	\$0.00	\$0.00	\$0.00	\$0.00	0.00
Total	\$12,406,254.00	-\$4,335,958.75	\$8,070,691.46	\$7,794,077.64	\$6,427,747.11	-5,978,506.89

Estado Analítico de Ingresos por Fuente de Financiamiento	Ingreso					
	Estimado (1)	Ampliaciones / (Reducciones) (2)	Modificado (3=1+2)	Devengados (4)	Recaudado (5)	Diferencia (6=5-1)
Ingresos del Poder Ejecutivo Federal o Estatal y de los Municipios						
IMPUESTOS	\$0.00	\$0.00	\$0.00	\$0.00	\$0.00	0.00
CUOTAS Y APORTACIONES DE SEGURIDAD SOCIAL	\$0.00	\$0.00	\$0.00	\$0.00	\$0.00	0.00
CONTRIBUCIONES DE MEJORAS	\$0.00	\$0.00	\$0.00	\$0.00	\$0.00	0.00
DERECHOS	\$0.00	\$0.00	\$0.00	\$0.00	\$0.00	0.00
PRODUCTOS	\$0.00	\$0.00	\$0.00	\$0.00	\$0.00	0.00
APROVECHAMIENTOS	\$0.00	\$0.00	\$0.00	\$0.00	\$0.00	0.00
PARTICIPACIONES, APORTACIONES, CONVENIOS, TRANSFERENCIAS, ASIGNACIONES, SUBSIDIOS Y	\$0.00	\$0.00	\$0.00	\$0.00	\$0.00	0.00
Ingresos de los Entes Públicos de los Poderes Legislativo y Judicial, de los Órganos Autónomos y del Sector Paraestatal o Paramunicipal, así como de las Empresas Productivas del Estado						
20.00 CUOTAS Y APORTACIONES DE SEGURIDAD SOCIAL	\$0.00	\$0.00	\$0.00	\$0.00	\$0.00	0.00
50.00 PRODUCTOS	\$0.00	\$396.21	\$396.21	\$396.21	\$396.21	396.21
70.00 INGRESOS POR VENTA DE BIENES, PRESTACIÓN DE	\$0.00	\$0.00	\$0.00	\$0.00	\$0.00	0.00
90.00 TRANSFERENCIAS, ASIGNACIONES, SUBSIDIOS Y	\$12,406,254.00	-\$4,335,958.75	\$8,070,295.25	\$7,793,681.43	\$6,427,350.90	-5,978,903.10
Ingresos Derivados de Financiamiento						
98.00 INGRESOS DERIVADOS DE FINANCIAMIENTOS	\$0.00	\$0.00	\$0.00	\$0.00	\$0.00	0.00
Total	\$12,406,254.00	-\$4,335,958.75	\$8,070,691.46	\$7,794,077.64	\$6,427,747.11	-5,978,506.89

Ingresos del Poder Ejecutivo Federal o Estatal y de los Municipios

IMPUESTOS

CUOTAS Y APORTACIONES DE SEGURIDAD SOCIAL

CONTRIBUCIONES DE MEJORAS

DERECHOS

PRODUCTOS

APROVECHAMIENTOS

PARTICIPACIONES, APORTACIONES, CONVENIOS, TRANSFERENCIAS, ASIGNACIONES, SUBSIDIOS Y

Ingresos de los Entes Públicos de los Poderes Legislativo y Judicial, de los Órganos Autónomos y del Sector Paraestatal o Paramunicipal, así como de las Empresas Productivas del Estado

20.00 CUOTAS Y APORTACIONES DE SEGURIDAD SOCIAL

50.00 PRODUCTOS

70.00 INGRESOS POR VENTA DE BIENES, PRESTACIÓN DE

90.00 TRANSFERENCIAS, ASIGNACIONES, SUBSIDIOS Y

Ingresos Derivados de Financiamiento

98.00 INGRESOS DERIVADOS DE FINANCIAMIENTOS

Total

Ingresos Excedentes

Autorizó
 Lic. Aurelio Acosta Méndez
 Secretario Ejecutivo del Secretariado Ejecutivo del Sistema Estatal de Seguridad Pública de Quintana Roo

Elaboró
 Lic. Edgar Mauricio Zapata Bojórquez
 Encargado de la Coordinación de Planeación, Administración y Unidad de Transparencia y Acceso a la Información Pública y Protección de Datos Personales

000008

SECRETARIADO EJECUTIVO DEL SISTEMA ESTATAL DE SEGURIDAD PÚBLICA
Estado Analítico del Ejercicio Presupuesto de Egresos
Clasificación: Por Objeto del Gasto
Del 01 de octubre al 31 de diciembre de 2019
(Pesos)

Concepto	Egresos					
	Aprobado 1	Ampliaciones / (Reducciones) 2	Modificado 3=(1+2)	Devengado	Pagado 5	Subejercicio 6 = (3 - 4)
Servicios Personales	\$6,360,208.00	-\$299,158.75	\$6,061,049.25	\$6,015,738.19	\$5,653,803.61	\$45,311.06
Remuneraciones al Personal de Carácter Permanente	\$1,128,296.00	-\$70,988.52	\$1,057,307.48	\$1,052,360.28	\$1,052,360.28	\$4,947.20
Remuneraciones al Personal de Carácter Transitorio	\$370,350.00	-\$370,350.00	\$0.00	\$0.00	\$0.00	\$0.00
Remuneraciones Adicionales y Especiales	\$4,077,022.00	\$218,819.51	\$4,295,841.51	\$4,257,517.65	\$3,895,583.07	\$38,323.86
Seguridad Social	\$289,767.00	-\$75,376.12	\$214,390.88	\$214,390.88	\$214,390.88	\$0.00
Otras Prestaciones Sociales y Económicas	\$428,613.00	\$17,908.05	\$446,521.05	\$444,481.05	\$444,481.05	\$2,040.00
Pago de Estimulos a Servidores Públicos	\$66,160.00	-\$19,171.67	\$46,988.33	\$46,988.33	\$46,988.33	\$0.00
Materiales y Suministros	\$65,500.00	\$40,765.39	\$106,265.39	\$106,265.39	\$106,265.39	\$0.00
Materiales de Administración, Emisión de Documentos y Artículos Oficiales	\$19,296.00	-\$3,276.86	\$16,019.14	\$16,019.14	\$16,019.14	\$0.00
Alimentos y Utensilios	\$16,344.00	\$8,059.96	\$24,403.96	\$24,403.96	\$24,403.96	\$0.00
Materiales y Artículos de Construcción y de Reparación	\$0.00	\$35,925.49	\$35,925.49	\$35,925.49	\$35,925.49	\$0.00
Combustibles, Lubrificantes y Aditivos	\$29,860.00	-\$29,860.00	\$0.00	\$0.00	\$0.00	\$0.00
Herramientas, Refacciones y Accesorios Menores	\$0.00	\$29,916.80	\$29,916.80	\$29,916.80	\$29,916.80	\$0.00
Servicios Generales	\$5,980,546.00	-\$4,077,565.39	\$1,902,980.61	\$1,592,883.62	\$488,548.07	\$310,116.99
Servicios Básicos	\$117,412.00	-\$33,949.82	\$83,462.18	\$78,757.18	\$64,471.48	\$4,705.00
Servicios de Arrendamiento	\$3,433.00	\$11,369.88	\$14,802.88	\$14,802.88	\$14,380.03	\$0.00
Servicios Profesionales, Científicos, Técnicos y Otros Servicios	\$1,422,391.00	-\$905,952.11	\$516,438.89	\$516,438.89	\$273,510.89	\$0.00
Servicios Financieros, Bancarios y Comerciales	\$0.00	\$3,707.60	\$3,707.60	\$3,707.60	\$3,707.60	\$0.00
Servicios de Instalación, Reparación, Mantenimiento y	\$12,239.00	\$49,074.07	\$61,313.07	\$61,313.07	\$61,313.07	\$0.00
Servicios de Comunicación Social y Publicidad	\$4,036,800.00	-\$3,294,300.00	\$742,500.00	\$742,500.00	\$0.00	\$0.00
Servicios de Traslado y Viáticos	\$2,800.00	\$200.00	\$3,000.00	\$3,000.00	\$3,000.00	\$0.00
Otros Servicios Generales	\$385,477.00	\$92,284.99	\$477,761.99	\$477,761.99	\$68,165.00	\$305,411.99
Total del Gasto	\$12,405,254.00	-\$4,335,958.75	\$8,070,295.25	\$7,714,867.20	\$6,248,617.07	\$355,428.05

Autorizó

Elaboró

Lic. Aurelio Acosta Mendoza Ramírez
 Secretario Ejecutivo del Secretariado Ejecutivo del Sistema Estatal de Seguridad de Quintana Roo

Lic. Edgar Mauricio Zapata Bojórquez
 Encargado de la Coordinación de Planeación, Administración y Unidad de Transparencia y Acceso a la Información Pública y Protección de Datos Personales

Concepto	Egresos				
	Aprobado	Ampliaciones /(Reducciones)	Modificado	Devengado	Pagado
Gasto Corriente	\$12,408,254.00	-\$4,335,958.75	\$8,070,295.25	\$7,714,867.20	\$6,248,617.07
Total	\$12,408,254.00	-\$4,335,958.75	\$8,070,295.25	\$7,714,867.20	\$6,248,617.07

Autorizó

Lic. Aurelio Acroy Mendoza Ramirez
Secretario Ejecutivo del Secretariado Ejecutivo del Sistema Estatal
de Seguridad Pública de Quintana Roo

Elaboró



Lic. Edgar Mauricio Zapata Bojórquez
Encargado de la Coordinación de Planeación, Administración y
Unidad de Transparencia y Acceso a la Información Pública y
Protección de Datos Personales



SECRETARIADO EJECUTIVO DEL SISTEMA ESTATAL DE SEGURIDAD PÚBLICA
Estado Analítico del Ejercicio del Presupuesto de Egresos
Clasificación: Administrativa



Del 01 de octubre al 31 de diciembre de 2019
(Pesos)

Concepto	Egresos					
	Aprobado 1	Ampliaciones / (Reducciones) 2	Modificado 3=(1+2)	Devengado 4	Pagado 5	Subejercicio 6=(3-4)
TOTAL DEL GASTO	\$12,406,254.00	-\$43,335,958.75	\$8,070,295.25	\$7,714,867.20	\$6,278,005.43	\$355,428.05
ENTIDADES PARAESTATALES Y FIDEICOMISOS NO EMPRESARIALES Y NO FINANCIEROS	\$12,406,254.00	-\$4,335,958.75	\$8,070,295.25	\$7,714,867.20	\$6,278,005.43	\$355,428.05
<p align="center">Autorizó</p>  <p align="center">Lic. Aurelio Acosta Mendoza Ramírez Secretario Ejecutivo del Secretariado Ejecutivo del Sistema Estatal de Seguridad Pública de Quintana Roo</p>			Elaboró	 <p align="center">Lic. Edgar Mauricio Zapata Bojórquez Encargado de la Coordinación de Planeación, Administración y Unidad de Transparencia y Acceso a la Información Pública y Protección de Datos Personales</p>		

000011



SECRETARIADO EJECUTIVO DEL SISTEMA ESTATAL DE SEGURIDAD PÚBLICA
Estado Analítico del Ejercicio del Presupuesto de Egresos

Clasificación: Funcional

Del 01 de octubre al 31 de diciembre de 2019

(Pesos)

Egresos

Concepto	Egresos					
	Aprobado 1	Ampliaciones / (Reducciones) 2	Modificado 3=(1+2)	Devengado 4	Pagado 5	Subejercicio)
GOBIERNO	\$12,406,254.00	-\$4,335,958.75	\$8,070,295.25	\$7,714,867.20	\$6,248,617.07	\$355,428.05
ASUNTOS DE ORDEN PÚBLICO Y DE SEGURIDAD INTERIOR	\$12,406,254.00	-\$4,335,958.75	\$8,070,295.25	\$7,714,867.20	\$6,248,617.07	\$355,428.05
Total del Gasto	\$12,406,254.00	-\$4,335,958.75	\$8,070,295.25	\$7,714,867.20	\$6,248,617.07	\$355,428.05

Amorizo

Lic. Aurelio Acroy Mendoza Ramírez
Secretario Ejecutivo del Secretariado Ejecutivo del Sistema
Estatual de Seguridad Pública de Quintana Roo

Elaboró

Lic. Edgar Mauricio Zapata Bojórquez
Encargado de la Coordinación de Planeación, Administración y
Unidad de Transparencia y Acceso a la Información Pública y
Protección de Datos Personales

000012

SECRETARADO EJECUTIVO DEL SISTEMA ESTATAL DE SEGURIDAD PÚBLICA
Gasto por Categoría Programática
Del 01 de octubre al 31 de diciembre de 2019
(Pesos)

Programas	Concepto	Egresos					
		Aprobado 1	Ampliaciones / (Reducciones) 2	Modificado 3=(1+2)	Devengado 4	Pagado 5	Subejercicio
Desempeño de las Funciones	Prestación de Servicios Públicos	\$3,723,748.00	-\$2,314,581.55	\$1,409,166.45	\$1,290,715.01	\$1,243,358.01	\$118,451.44
	Desempeño de las Funciones	\$3,723,748.00	-\$2,314,581.55	\$1,409,166.45	\$1,290,715.01	\$1,243,358.01	\$118,451.44
Programas de Gasto Federalizado	Gasto Federalizado	\$8,682,506.00	-\$2,021,377.20	\$6,661,128.80	\$6,424,152.19	\$5,005,259.06	\$236,976.61
	Programas de Gasto Federalizado	\$8,682,506.00	-\$2,021,377.20	\$6,661,128.80	\$6,424,152.19	\$5,005,259.06	\$236,976.61
Total del Gasto		\$12,406,254.00	-\$4,335,958.75	\$8,070,295.25	\$7,714,867.20	\$6,248,617.07	\$355,428.05

Autorizó

Lic. Aurelio Aroly Mendoza Ramírez

Secretario Ejecutivo del Secretariado ejecutivo del Sistema Estatal de Seguridad Pública de Quintana Roo

Elaboró

Lic. Edgar Mauricio Zapata Bojórquez

Encargado de la Coordinación de Planeación, Administración y Unidad de Transparencia y Acceso a la Información Pública y Protección de Datos Personales

SECRETARIADO EJECUTIVO DEL SISTEMA ESTATAL DE SEGURIDAD PÚBLICA (a)

Estado de Situación Financiera Detallado - LDF

Al 31 de diciembre de 2018 y al 31 de Diciembre de 2019 (b)

(PESOS)

Concepto (c)	2019 (d)	31 de diciembre de 2018 (e)	Concepto (c)	2019 (d)	31 de diciembre de 2018 (e)
ACTIVO			PASIVO		
Activo Circulante			Pasivo Circulante		
a. Efectivo y Equivalentes (a=a1+a2+a3+a4+a5+a6+a7)	928,383	0	a. Cuentas por Pagar a Corto Plazo (a=a1+a2+a3+a4+a5+a6+a7+a8+a9)	2,218,889	0
a1) Efectivo	0	0	a1) Servicios Personales por Pagar a Corto Plazo	377,054	0
a2) Bancos/Tesorería	928,383	0	a2) Proveedores por Pagar a Corto Plazo	1,000,137	0
a3) Bancos/Dependencias y Otros	0	0	a3) Contratistas por Obras Públicas por Pagar a Corto Plazo	0	0
a4) Inversiones Temporales (Hasta 3 meses)	0	0	a4) Participaciones y Aportaciones por Pagar a Corto Plazo	0	0
a5) Fondos con Afectación Específica	0	0	a5) Transferencias Otorgadas por Pagar a Corto Plazo	0	0
a6) Depósitos de Fondos de Terceros en Garantía y/o Administración	0	0	a6) Intereses, Comisiones y Otros Gastos de la Deuda Pública por Pagar a Corto Plazo	0	0
a7) Otros Efectivos y Equivalentes	0	0	a7) Retenciones y Contribuciones por Pagar a Corto Plazo	728,220	0
b. Derechos a Recibir Efectivo o Equivalentes (b=b1+b2+b3+b4+b5+b6+b7)	1,368,561	0	a8) Devoluciones de la Ley de Ingresos por Pagar a Corto Plazo	0	0
b1) Inversiones Financieras de Corto Plazo	0	0	a9) Otras Cuentas por Pagar a Corto Plazo	113,479	0
b2) Cuentas por Cobrar a Corto Plazo	1,366,331	0	b. Documentos por Pagar a Corto Plazo (b=b1+b2+b3)	0	0
b3) Deudores Diversos por Cobrar a Corto Plazo	1,750	0	b1) Documentos Comerciales por Pagar a Corto Plazo	0	0
b4) Ingresos por Recuperar a Corto Plazo	0	0	b2) Documentos con Contratistas por Obras Públicas por Pagar a Corto Plazo	0	0
b5) Deudores por Anticipos de la Tesorería a Corto Plazo	0	0	b3) Otros Documentos por Pagar a Corto Plazo	0	0
b6) Préstamos Otorgados a Corto Plazo	0	0	c. Porción a Corto Plazo de la Deuda Pública (c=c1+c2)	0	0
b7) Otros Derechos a Recibir Efectivo o Equivalentes a Corto Plazo	480	0	c1) Porción a Corto Plazo de la Deuda Pública	0	0
c. Derechos a Recibir Bienes o Servicios (c=c1+c2+c3+c4+c5)	0	0	c2) Porción a Corto Plazo de Arrendamiento Financiero	0	0
c1) Anticipo a Proveedores por Adquisición de Bienes y Prestación de Servicios a Corto Plazo	0	0	d. Títulos y Valores a Corto Plazo	0	0
c2) Anticipo a Proveedores por Adquisición de Bienes Inmuebles y Muebles a Corto Plazo	0	0	e. Pasivos Diferidos a Corto Plazo (e=e1+e2+e3)	0	0
c3) Anticipo a Proveedores por Adquisición de Bienes Intangibles a Corto Plazo	0	0	e1) Ingresos Cobrados por Adelantado a Corto Plazo	0	0
c4) Anticipo a Contratistas por Obras Públicas a Corto Plazo	0	0	e2) Intereses Cobrados por Adelantado a Corto Plazo	0	0
c5) Otros Derechos a Recibir Bienes o Servicios a Corto Plazo	0	0	e3) Otros Pasivos Diferidos a Corto Plazo	0	0
d. Inventarios (d=d1+d2+d3+d4+d5)	0	0	f. Fondos y Bienes de Terceros en Garantía y/o Administración a Corto Plazo (f=f1+f2+f3+f4+f5+f6)	0	0
d1) Inventario de Mercancías para Venta	0	0	f1) Fondos en Garantía a Corto Plazo	0	0
d2) Inventario de Mercancías Terminadas	0	0	f2) Fondos en Administración a Corto Plazo	0	0
d3) Inventario de Mercancías en Proceso de Elaboración	0	0	f3) Fondos Contingentes a Corto Plazo	0	0
d4) Inventario de Materias Primas, Materiales y Suministros para Producción	0	0	f4) Fondos de Fideicomisos, Mandatos y Contratos Análogos a Corto Plazo	0	0
d5) Bienes en Tránsito	0	0	f5) Otros Fondos de Terceros en Garantía y/o Administración a Corto Plazo	0	0
e. Almacenes	0	0	f6) Valores y Bienes en Garantía a Corto Plazo	0	0
f. Estimación por Pérdida o Deterioro de Activos Circulantes (f=f1+f2)	0	0	g. Provisiones a Corto Plazo (g=g1+g2+g3)	0	0
f1) Estimaciones para Cuentas Incoobrables por Derechos a Recibir Efectivo o Equivalentes	0	0	g1) Provisión para Demandas y Juicios a Corto Plazo	0	0
f2) Estimación por Deterioro de Inventarios	0	0	g2) Provisión para Contingencias a Corto Plazo	0	0
g. Otros Activos Circulantes (g=g1+g2+g3+g4)	0	0	g3) Otras Provisiones a Corto Plazo	0	0
g1) Valores en Garantía	0	0	h. Otros Pasivos a Corto Plazo (h=h1+h2+h3)	0	0
g2) Bienes en Garantía (excluye depósitos de fondos)	0	0	h1) Ingresos por Clasificar	0	0
g3) Bienes Derivados de Embargos, Decomisos, Aseguramientos y Dación en Pago	0	0	h2) Recaudación por Participar	0	0
g4) Adquisición con Fondos de Terceros	0	0	h3) Otros Pasivos Circulantes	0	0
IA. Total de Activos Circulantes (IA = a + b + c + d + e + f + g)	2,296,944	0	IIA. Total de Pasivos Circulantes (IIA = a + b + c + d + e + f + g + h)	2,218,889	0
Activo No Circulante			Pasivo No Circulante		
a. Inversiones Financieras a Largo Plazo	0	0	a. Cuentas por Pagar a Largo Plazo	0	0
b. Derechos a Recibir Efectivo o Equivalentes a Largo Plazo	0	0	b. Documentos por Pagar a Largo Plazo	0	0
c. Bienes Inmuebles, Infraestructura y Construcciones en Proceso	8,811,881	0	c. Deuda Pública a Largo Plazo	0	0
d. Bienes Muebles	3,440,278	0	d. Pasivos Diferidos a Largo Plazo	0	0
e. Activos Intangibles	11,175,940	0	e. Fondos y Bienes de Terceros en Garantía y/o en Administración a Largo Plazo	0	0
f. Depreciación, Deterioro y Amortización Acumulada de Bienes	0	0	f. Provisiones a Largo Plazo	0	0
g. Activos Diferidos	0	0	IIIB. Total de Pasivos No Circulantes (IIIB = a + b + c + d + e + f)	0	0
h. Estimación por Pérdida o Deterioro de Activos no Circulantes	0	0	II. Total del Pasivo (II = IIA + IIIB)	2,218,889	0
i. Otros Activos no Circulantes	0	0	HACIENDA PÚBLICA/PATRIMONIO		
IB. Total de Activos No Circulantes (IB = a + b + c + d + e + f + g + h + i)	23,428,100	0	IIIA. Hacienda Pública/Patrimonio Contribuido (IIIA = a + b + c)	23,428,103	0
I. Total del Activo (I = IA + IB)	25,725,044	0	a. Aportaciones	23,428,103	0
			b. Donaciones de Capital	0	0
			c. Actualización de la Hacienda Pública/Patrimonio	0	0
			IIIB. Hacienda Pública/Patrimonio Generado (IIIB = a + b + c + d + e)	78,052	0
			a. Resultados del Ejercicio (Ahorro/ Desahorro)	78,052	0
			b. Resultados de Ejercicios Anteriores	0	0
			c. Revalúos	0	0
			d. Reservas	0	0
			e. Rectificaciones de Resultados de Ejercicios Anteriores	0	0
			IIIC. Exceso o Insuficiencia en la Actualización de la Hacienda Pública/Patrimonio (IIIC=a+b)	0	0
			a. Resultado por Posición Monetaria	0	0
			b. Resultado por Tenencia de Activos no Monetarios	0	0
			III. Total Hacienda Pública/Patrimonio (III = IIIA + IIIB + IIIC)	23,506,155	0
			IV. Total del Pasivo y Hacienda Pública/Patrimonio (IV = II + III)	25,725,044	0

000014

SECRETARIADO EJECUTIVO DEL SISTEMA ESTATAL DE SEGURIDAD PUBLICA (a)

Informe Analítico de la Deuda Pública y Otros Pasivos - LDF

Del 1 de Enero al 31 de Diciembre de 2019 (b)

(PESOS)

Denominación de la Deuda Pública y Otros Pasivos (c)	Saldo al 31 de diciembre de 2018 (d)	Disposiciones del Periodo (e)	Amortizaciones del Periodo (f)	Revaluaciones, Reclasificaciones y Otros Ajustes (g)	Saldo Final del Periodo h=d+e-f+g	Pago de Intereses del Periodo (i)	Pago de Comisiones y demás costos asociados durante el Periodo (j)
1. Deuda Pública (1=A+B)	0	0	0	0	0	0	0
A. Corto Plazo (A=a1+a2+a3)	0	0	0	0	0	0	0
a1) Instituciones de Crédito	0	0	0	0	0	0	0
a2) Títulos y Valores	0	0	0	0	0	0	0
a3) Arrendamientos Financieros	0	0	0	0	0	0	0
B. Largo Plazo (B=b1+b2+b3)	0	0	0	0	0	0	0
b1) Instituciones de Crédito	0	0	0	0	0	0	0
b2) Títulos y Valores	0	0	0	0	0	0	0
b3) Arrendamientos Financieros	0	0	0	0	0	0	0
2. Otros Pasivos	0				2,218,889		
3. Total de la Deuda Pública y Otros Pasivos	0	0	0	0	2,218,889	0	0
4. Deuda Contingente 1 (informativo)	0	0	0	0	0	0	0
A. Deuda Contingente 1					0		
B. Deuda Contingente 2					0		
C. Deuda Contingente XX					0		
5. Valor de Instrumentos Bono Cupón Cero 2 (Informativo)	0	0	0	0	0	0	0
A. Instrumento Bono Cupón Cero 1					0		
B. Instrumento Bono Cupón Cero 2					0		
C. Instrumento Bono Cupón Cero XX					0		

1. Se refiere a cualquier Financiamiento sin fuente o garantía de pago definida, que sea asumida de manera solidaria o subsidiaria por las Entidades Federativas con sus Municipios, organismos descentralizados y empresas de participación estatal mayoritaria y fideicomisos, locales o municipales, y por los Municipios con sus respectivos organismos descentralizados y empresas de participación municipal mayoritaria.

2. Se refiere al valor del Bono Cupón Cero que respalda el pago de los créditos asociados al mismo (Activo).

Obligaciones a Corto Plazo (k)	Monto Contratado (l)	Plazo Pactado (m)	Tasa de Interés (n)	Comisiones y Costos Relacionados (o)	Tasa Efectiva (p)
6. Obligaciones a Corto Plazo (Informativo)	0	0	0	0	0
A. Crédito 1					
B. Crédito 2					
C. Crédito XX					

000015

SECRETARIADO EJECUTIVO DEL SISTEMA ESTATAL DE SEGURIDAD PUBLICA (a)										
Informe Analítico de Obligaciones Diferentes de Financiamientos - LDF										
Del 1 de Enero al 31 de Diciembre de 2019 (b)										
(PESOS)										
Denominación de las Obligaciones Diferentes de Financiamiento	Fecha del Contrato	Fecha de Inicio de operación del proyecto	Fecha de vencimiento	Monto de la Inversión pactado	Plazo pactado	Monto promedio mensual del pago de la contraprestación	Monto promedio mensual del pago de la contraprestación correspondiente al pago de Inversión	Monto pagado de la Inversión al XX de XXXX de 20XX	Monto pagado de la Inversión actualizado al XX de XXXX de 20XX	Saldo pendiente por pagar de la Inversión al XX de XXXX de 20XX
(c)	(d)	(e)	(f)	(g)	(h)	(i)	(j)	(k)	(l)	(m = g - l)
A. Asociaciones Público Privadas (APP's) (A=a+b+c+d)	0	0	0	0	0	0	0	0	0	0
a) APP 1										0
b) APP 2										0
c) APP 3										0
d) APP XX										0
B. Otros Instrumentos (B=a+b+c+d)	0	0	0	0	0	0	0	0	0	0
a) Otro Instrumento 1										0
b) Otro Instrumento 2										0
c) Otro Instrumento 3										0
d) Otro Instrumento XX										0
C. Total de Obligaciones Diferentes de Financiamiento (C=A+B)	0	0	0	0	0	0	0	0	0	0

000016

000017

SECRETARIADO EJECUTIVO DEL SISTEMA ESTATAL DE SEGURIDAD PUBLICA (a)
Balance Presupuestario - LDF
Del 1 de Enero al 31 de Diciembre de 2019 (b)
(PESOS)

Concepto (c)	Estimado/ Aprobado (d)	Devengado	Recaudado/ Pagado
A. Ingresos Totales (A = A1+A2+A3)	12,406,254	7,794,078	6,427,747
A1. Ingresos de Libre Disposición	12,406,254	7,794,078	6,427,747
A2. Transferencias Federales Etiquetadas			
A3. Financiamiento Neto	0	0	0
B. Egresos Presupuestarios¹ (B = B1+B2)	12,406,254	7,714,867	6,248,617
B1. Gasto No Etiquetado (sin incluir Amortización de la Deuda Pública)	12,406,254	7,714,867	6,248,617
B2. Gasto Etiquetado (sin incluir Amortización de la Deuda Pública)			
C. Remanentes del Ejercicio Anterior (C = C1 + C2)		0	0
C1. Remanentes de Ingresos de Libre Disposición aplicados en el periodo			
C2. Remanentes de Transferencias Federales Etiquetadas aplicados en el periodo			
I. Balance Presupuestario (I = A - B + C)	0	79,210	179,130
II. Balance Presupuestario sin Financiamiento Neto (II = I - A3)	0	79,210	179,130
III. Balance Presupuestario sin Financiamiento Neto y sin Remanentes del Ejercicio Anterior (III = II - C)	0	79,210	179,130

Concepto	Aprobado	Devengado	Pagado
E. Intereses, Comisiones y Gastos de la Deuda (E = E1+E2)	0	0	0
E1. Intereses, Comisiones y Gastos de la Deuda con Gasto No Etiquetado			
E2. Intereses, Comisiones y Gastos de la Deuda con Gasto Etiquetado			
IV. Balance Primario (IV = III - E)	0	79,210	179,130

Concepto	Estimado/ Aprobado	Devengado	Recaudado/ Pagado
F. Financiamiento (F = F1 + F2)	0	0	0
F1. Financiamiento con Fuente de Pago de Ingresos de Libre Disposición			
F2. Financiamiento con Fuente de Pago de Transferencias Federales Etiquetadas			
G. Amortización de la Deuda (G = G1 + G2)	0	0	0
G1. Amortización de la Deuda Pública con Gasto No Etiquetado			
G2. Amortización de la Deuda Pública con Gasto Etiquetado			
A3. Financiamiento Neto (A3 = F - G)	0	0	0

Concepto	Estimado/ Aprobado	Devengado	Recaudado/ Pagado
A1. Ingresos de Libre Disposición	12,406,254	7,794,078	6,427,747
A3.1 Financiamiento Neto con Fuente de Pago de Ingresos de Libre Disposición (A3.1 = F1 - G1)	0	0	0
F1. Financiamiento con Fuente de Pago de Ingresos de Libre Disposición	0	0	0
G1. Amortización de la Deuda Pública con Gasto No Etiquetado	0	0	0
B1. Gasto No Etiquetado (sin incluir Amortización de la Deuda Pública)	12,406,254	7,714,867	6,248,617
C1. Remanentes de Ingresos de Libre Disposición aplicados en el periodo		0	0
V. Balance Presupuestario de Recursos Disponibles (V = A1 + A3.1 - B1 + C1)	0	79,210	179,130
VI. Balance Presupuestario de Recursos Disponibles sin Financiamiento Neto (VI = V - A3.1)	0	79,210	179,130

Concepto	Estimado/ Aprobado	Devengado	Recaudado/ Pagado
A2. Transferencias Federales Etiquetadas	0	0	0
A3.2 Financiamiento Neto con Fuente de Pago de Transferencias Federales Etiquetadas (A3.2 = F2 - G2)	0	0	0
F2. Financiamiento con Fuente de Pago de Transferencias Federales Etiquetadas	0	0	0
G2. Amortización de la Deuda Pública con Gasto Etiquetado	0	0	0
B2. Gasto Etiquetado (sin incluir Amortización de la Deuda Pública)	0	0	0
C2. Remanentes de Transferencias Federales Etiquetadas aplicados en el periodo		0	0
VII. Balance Presupuestario de Recursos Etiquetados (VII = A2 + A3.2 - B2 + C2)	0	0	0
VIII. Balance Presupuestario de Recursos Etiquetados sin Financiamiento Neto (VIII = VII - A3.2)	0	0	0

000017

SECRETARIADO EJECUTIVO DEL SISTEMA ESTATAL DE SEGURIDAD PUBLICA (a)

Estado Analítico de Ingresos Detallado - LDF

Del 1 de Enero al 31 de Diciembre de 2019 (b)

(PESOS)

000018

Concepto (c)	Ingreso					Diferencia (e)
	Estimado (d)	Ampliaciones/ (Reducciones)	Modificado	Devengado	Recaudado	
Ingresos de Libre Disposición						
A. Impuestos			0			0
B. Cuotas y Aportaciones de Seguridad Social			0			0
C. Contribuciones de Mejoras			0			0
D. Derechos			0			0
E. Productos	0	396	396	396	396	396
F. Aprovechamientos			0			0
G. Ingresos por Ventas de Bienes y Prestación Servicios			0			0
H. Participaciones (H=h1+h2+h3+h4+h5+h6+h7+h8+h9+h10+h11)	0	0	0	0	0	0
h1) Fondo General de Participaciones			0			0
h2) Fondo de Fomento Municipal			0			0
h3) Fondo de Fiscalización y Recaudación			0			0
h4) Fondo de Compensación			0			0
h5) Fondo de Extracción de Hidrocarburos			0			0
h6) Impuesto Especial Sobre Producción y Servicios			0			0
h7) 0.136% de la Recaudación Federal Participable			0			0
h8) 3.17% Sobre Extracción de Petróleo			0			0
h9) Gasolinas y Diésel			0			0
h10) Fondo del Impuesto Sobre la Renta			0			0
h11) Fondo de Estabilización de los Ingresos de las Entidades Federativas			0			0
I. Incentivos Derivados de la Colaboración Fiscal (I=i1+i2+i3+i4+i5)	0	0	0	0	0	0
i1) Tenencia o Uso de Vehículos			0			0
i2) Fondo de Compensación ISAN			0			0
i3) Impuesto Sobre Automóviles Nuevos			0			0
i4) Fondo de Compensación de Repecos-Intermedios			0			0
i5) Otros Incentivos Económicos			0			0
J. Transferencias y Asignaciones	12,406,254	-4,335,959	8,070,295	7,793,681	6,427,351	-5,978,903
K. Convenios	0	0	0	0	0	0
k1) Otros Convenios y Subsidios			0			0
L. Otros Ingresos de Libre Disposición (L=l1+l2)	0	0	0	0	0	0
l1) Participaciones en Ingresos Locales			0			0
l2) Otros Ingresos de Libre Disposición			0			0
I. Total de Ingresos de Libre Disposición (I=A+B+C+D+E+F+G+H+I+J+K+L)	12,406,254	-4,335,563	8,070,691	7,794,078	6,427,747	-5,978,507
Ingresos Excedentes de Ingresos de Libre Disposición						
Transferencias Federales Etiquetadas						
A. Aportaciones (A=a1+a2+a3+a4+a5+a6+a7+a8)	0	0	0	0	0	0
a1) Fondo de Aportaciones para la Nómina Educativa y Gasto Operativo			0			0
a2) Fondo de Aportaciones para los Servicios de Salud			0			0
a3) Fondo de Aportaciones para la Infraestructura Social			0			0
a4) Fondo de Aportaciones para el Fortalecimiento de los Municipios y de las Demarcaciones Territoriales del Distrito Federal			0			0
a5) Fondo de Aportaciones Múltiples			0			0
a6) Fondo de Aportaciones para la Educación Tecnológica y de Adultos			0			0
a7) Fondo de Aportaciones para la Seguridad Pública de los Estados y del Distrito Federal			0			0
a8) Fondo de Aportaciones para el Fortalecimiento de las Entidades Federativas			0			0
B. Convenios (B=b1+b2+b3+b4)	0	0	0	0	0	0
b1) Convenios de Protección Social en Salud			0			0
b2) Convenios de Descentralización			0			0
b3) Convenios de Reasignación			0			0
b4) Otros Convenios y Subsidios			0			0
C. Fondos Distintos de Aportaciones (C=c1+c2)	0	0	0	0	0	0
c1) Fondo para Entidades Federativas y Municipios Productores de Hidrocarburos			0			0
c2) Fondo Minero			0			0
D. Transferencias, Asignaciones, Subsidios y Subvenciones, y Pensiones y Jubilaciones			0			0

SECRETARIADO EJECUTIVO DEL SISTEMA ESTATAL DE SEGURIDAD PUBLICA (a)
 Estado Analítico de Ingresos Detallado - LDF
 Del 1 de Enero al 31 de Diciembre de 2019 (b)
 (PESOS)

Concepto (c)	Ingreso				Diferencia (e)	
	Estimado (d)	Ampliaciones/ (Reducciones)	Modificado	Devengado		Recaudado
E. Otras Transferencias Federales Etiquetadas			0			0
II. Total de Transferencias Federales Etiquetadas (II = A + B + C + D + E)	0	0	0	0	0	0
III. Ingresos Derivados de Financiamientos (III = A)	0	0	0	0	0	0
A. Ingresos Derivados de Financiamientos			0			0
IV. Total de Ingresos (IV = I + II + III)	12,406,254	-4,335,563	8,070,691	7,794,078	6,427,747	-5,978,507
Datos Informativos						
1. Ingresos Derivados de Financiamientos con Fuente de Pago de Ingresos de Libre Disposición			0			0
2. Ingresos Derivados de Financiamientos con Fuente de Pago de Transferencias Federales Etiquetadas			0			0
3. Ingresos Derivados de Financiamientos (3 = 1 + 2)	0	0	0	0	0	0

000018

SECRETARIADO EJECUTIVO DEL SISTEMA ESTATAL DE SEGURIDAD PUBLICA (a)						
Estado Analítico del Ejercicio del Presupuesto de Egresos Detallado - LDF						
Clasificación por Objeto del Gasto (Capítulo y Concepto)						
Del 1 de Enero al 31 de Diciembre de 2019 (b)						
(PESOS)						
Concepto (c)	Egresos					Subejercicio (e)
	Aprobado (d)	Ampliaciones/ (Reducciones)	Modificado	Devengado	Pagado	
I. Gasto No Etiquetado (I=A+B+C+D+E+F+G+H+I)	12,406,254	-4,335,989	8,070,295	7,714,867	6,248,617	355,428
A. Servicios Personales (A=a1+a2+a3+a4+a5+a6+a7)	6,360,208	-299,159	6,061,049	6,015,738	5,653,804	45,311
a1) Remuneraciones al Personal de Carácter Permanente	1,128,296	-70,989	1,057,307	1,052,360	1,052,360	4,947
a2) Remuneraciones al Personal de Carácter Transitorio	370,350	-370,350	0	0	0	0
a3) Remuneraciones Adicionales y Especiales	4,077,022	218,820	4,295,842	4,257,518	3,895,583	38,324
a4) Seguridad Social	289,767	-75,376	214,391	214,391	214,391	0
a5) Otras Prestaciones Sociales y Económicas	428,613	17,908	446,521	444,481	444,481	2,040
a6) Previsiones			0			
a7) Pago de Estímulos a Servidores Públicos	66,160	-19,172	46,988	46,988	46,988	0
B. Materiales y Suministros (B=b1+b2+b3+b4+b5+b6+b7+b8+b9)	65,500	40,765	106,265	106,265	106,265	0
b1) Materiales de Administración, Emisión de Documentos y Artículos Oficiales	19,296	-3,277	16,019	16,019	16,019	0
b2) Alimentos y Utensilios	16,344	8,060	24,404	24,404	24,404	0
b3) Materias Primas y Materiales de Producción y Comercialización			0			0
b4) Materiales y Artículos de Construcción y de Reparación	0	35,925	35,925	35,925	35,925	0
b5) Productos Químicos, Farmacéuticos y de Laboratorio			0			0
b6) Combustibles, Lubricantes y Aditivos	29,860	-29,860	0	0	0	0
b7) Vestuario, Blancos, Prendas de Protección y Artículos Deportivos			0			0
b8) Materiales y Suministros Para Seguridad			0			0
b9) Herramientas, Refacciones y Accesorios Menores	0	29,917	29,917	29,917	29,917	0
C. Servicios Generales (C=c1+c2+c3+c4+c5+c6+c7+c8+c9)	5,980,546	-4,077,565	1,902,981	1,592,864	488,548	310,117
c1) Servicios Básicos	117,412	-33,950	83,462	78,757	64,471	4,705
c2) Servicios de Arrendamiento	3,433	11,370	14,803	14,803	14,380	0
c3) Servicios Profesionales, Científicos, Técnicos y Otros Servicios	1,422,391	-905,952	516,439	516,439	273,511	0
c4) Servicios Financieros, Bancarios y Comerciales	0	3,708	3,708	3,708	3,708	0
c5) Servicios de Instalación, Reparación, Mantenimiento y Conservación	12,239	49,074	61,313	61,313	61,313	0
c6) Servicios de Comunicación Social y Publicidad	4,036,800	-3,294,300	742,500	742,500	0	0
c7) Servicios de Traslado y Viáticos	2,800	200	3,000	3,000	3,000	0
c8) Servicios Oficiales			0			0
c9) Otros Servicios Generales	385,471	92,285	477,756	172,344	68,165	305,412
D. Transferencias, Asignaciones, Subsidios y Otras Ayudas (D=d1+d2+d3+d4+d5+d6+d7+d8+d9)	0	0	0	0	0	0
d1) Transferencias Internas y Asignaciones al Sector Público			0			0
d2) Transferencias al Resto del Sector Público			0			0
d3) Subsidios y Subvenciones			0			0
d4) Ayudas Sociales			0			0
d5) Pensiones y Jubilaciones			0			0
d6) Transferencias a Fideicomisos, Mandatos y Otros Análogos			0			0
d7) Transferencias a la Seguridad Social			0			0
d8) Donativos			0			0
d9) Transferencias al Exterior			0			0
E. Bienes Muebles, Inmuebles e Intangibles (E=e1+e2+e3+e4+e5+e6+e7+e8+e9)	0	0	0	0	0	0
e1) Mobiliario y Equipo de Administración			0			0
e2) Mobiliario y Equipo Educativo y Recreativo			0			0
e3) Equipo e Instrumental Médico y de Laboratorio			0			0
e4) Vehículos y Equipo de Transporte			0			0
e5) Equipo de Defensa y Seguridad			0			0
e6) Maquinaria, Otros Equipos y Herramientas			0			0
e7) Activos Biológicos			0			0
e8) Bienes Inmuebles			0			0
e9) Activos Intangibles			0			0
F. Inversión Pública (F=f1+f2+f3)	0	0	0	0	0	0
f1) Obra Pública en Bienes de Dominio Público			0			0
f2) Obra Pública en Bienes Propios			0			0
f3) Proyectos Productivos y Acciones de Fomento			0			0
G. Inversiones Financieras y Otras Provisiones (G=g1+g2+g3+g4+g5+g6+g7)	0	0	0	0	0	0
g1) Inversiones Para el Fomento de Actividades Productivas			0			0
g2) Acciones y Participaciones de Capital			0			0
g3) Compra de Títulos y Valores			0			0
g4) Concesión de Préstamos			0			0
g5) Inversiones en Fideicomisos, Mandatos y Otros Análogos			0			0
Fideicomiso de Desastres Naturales (Informativo)			0			0
g6) Otras Inversiones Financieras			0			0
g7) Provisiones para Contingencias y Otras Erogaciones Especiales			0			0
H. Participaciones y Aportaciones (H=h1+h2+h3)	0	0	0	0	0	0
h1) Participaciones			0			0
h2) Aportaciones			0			0
h3) Convenios			0			0
I. Deuda Pública (I=i1+i2+i3+i4+i5+i6+i7)	0	0	0	0	0	0
i1) Amortización de la Deuda Pública			0			0
i2) Intereses de la Deuda Pública			0			0
i3) Comisiones de la Deuda Pública			0			0
i4) Gastos de la Deuda Pública			0			0
i5) Costo por Coberturas			0			0
i6) Apoyos Financieros			0			0
i7) Adeudos de Ejercicios Fiscales Anteriores (ADEFAS)			0			0

SECRETARIADO EJECUTIVO DEL SISTEMA ESTATAL DE SEGURIDAD PUBLICA (a)
Estado Analítico del Ejercicio del Presupuesto de Egresos Detallado - LDF
Clasificación por Objeto del Gasto (Capítulo y Concepto)
Del 1 de Enero al 31 de Diciembre de 2019 (b)
(PESOS)

Concepto (c)	Egresos					Subejercicio (e)
	Aprobado (d)	Ampliaciones/ (Reducciones)	Modificado	Devengado	Pagado	
II. Gasto Etiquetado (II=A+B+C+D+E+F+G+H+I)	0	0	0	0	0	0
A. Servicios Personales (A=a1+a2+a3+a4+a5+a6+a7)	0	0	0	0	0	0
a1) Remuneraciones al Personal de Carácter Permanente	0	0	0	0	0	0
a2) Remuneraciones al Personal de Carácter Transitorio	0	0	0	0	0	0
a3) Remuneraciones Adicionales y Especiales	0	0	0	0	0	0
a4) Seguridad Social	0	0	0	0	0	0
a5) Otras Prestaciones Sociales y Económicas	0	0	0	0	0	0
a6) Previsiones	0	0	0	0	0	0
a7) Pago de Estímulos a Servidores Públicos	0	0	0	0	0	0
B. Materiales y Suministros (B=b1+b2+b3+b4+b5+b6+b7+b8+b9)	0	0	0	0	0	0
b1) Materiales de Administración, Emisión de Documentos y Artículos Oficiales	0	0	0	0	0	0
b2) Alimentos y Utensilios	0	0	0	0	0	0
b3) Materias Primas y Materiales de Producción y Comercialización	0	0	0	0	0	0
b4) Materiales y Artículos de Construcción y de Reparación	0	0	0	0	0	0
b5) Productos Químicos, Farmacéuticos y de Laboratorio	0	0	0	0	0	0
b6) Combustibles, Lubricantes y Aditivos	0	0	0	0	0	0
b7) Vestuario, Blancos, Prendas de Protección y Artículos Deportivos	0	0	0	0	0	0
b8) Materiales y Suministros Para Seguridad	0	0	0	0	0	0
b9) Herramientas, Refacciones y Accesorios Menores	0	0	0	0	0	0
C. Servicios Generales (C=c1+c2+c3+c4+c5+c6+c7+c8+c9)	0	0	0	0	0	0
c1) Servicios Básicos	0	0	0	0	0	0
c2) Servicios de Arrendamiento	0	0	0	0	0	0
c3) Servicios Profesionales, Científicos, Técnicos y Otros Servicios	0	0	0	0	0	0
c4) Servicios Financieros, Bancarios y Comerciales	0	0	0	0	0	0
c5) Servicios de Instalación, Reparación, Mantenimiento y Conservación	0	0	0	0	0	0
c6) Servicios de Comunicación Social y Publicidad	0	0	0	0	0	0
c7) Servicios de Traslado y Viáticos	0	0	0	0	0	0
c8) Servicios Oficiales	0	0	0	0	0	0
c9) Otros Servicios Generales	0	0	0	0	0	0
D. Transferencias, Asignaciones, Subsidios y Otras Ayudas (D=d1+d2+d3+d4+d5+d6+d7+d8+d9)	0	0	0	0	0	0
d1) Transferencias Internas y Asignaciones al Sector Público	0	0	0	0	0	0
d2) Transferencias al Resto del Sector Público	0	0	0	0	0	0
d3) Subsidios y Subvenciones	0	0	0	0	0	0
d4) Ayudas Sociales	0	0	0	0	0	0
d5) Pensiones y Jubilaciones	0	0	0	0	0	0
d6) Transferencias a Fideicomisos, Mandatos y Otros Análogos	0	0	0	0	0	0
d7) Transferencias a la Seguridad Social	0	0	0	0	0	0
d8) Donativos	0	0	0	0	0	0
d9) Transferencias al Exterior	0	0	0	0	0	0
E. Bienes Muebles, Inmuebles e Intangibles (E=e1+e2+e3+e4+e5+e6+e7+e8+e9)	0	0	0	0	0	0
e1) Mobiliario y Equipo de Administración	0	0	0	0	0	0
e2) Mobiliario y Equipo Educativo y Recreativo	0	0	0	0	0	0
e3) Equipo e Instrumental Médico y de Laboratorio	0	0	0	0	0	0
e4) Vehículos y Equipo de Transporte	0	0	0	0	0	0
e5) Equipo de Defensa y Seguridad	0	0	0	0	0	0
e6) Maquinaria, Otros Equipos y Herramientas	0	0	0	0	0	0
e7) Activos Biológicos	0	0	0	0	0	0
e8) Bienes Inmuebles	0	0	0	0	0	0
e9) Activos Intangibles	0	0	0	0	0	0
F. Inversión Pública (F=f1+f2+f3)	0	0	0	0	0	0
f1) Obra Pública en Bienes de Dominio Público	0	0	0	0	0	0
f2) Obra Pública en Bienes Propios	0	0	0	0	0	0
f3) Proyectos Productivos y Acciones de Fomento	0	0	0	0	0	0
G. Inversiones Financieras y Otras Provisiones (G=g1+g2+g3+g4+g5+g6+g7)	0	0	0	0	0	0
g1) Inversiones Para el Fomento de Actividades Productivas	0	0	0	0	0	0
g2) Acciones y Participaciones de Capital	0	0	0	0	0	0
g3) Compra de Títulos y Valores	0	0	0	0	0	0
g4) Concesión de Préstamos	0	0	0	0	0	0
g5) Inversiones en Fideicomisos, Mandatos y Otros Análogos	0	0	0	0	0	0
Fideicomiso de Desastres Naturales (Informativo)	0	0	0	0	0	0
g6) Otras Inversiones Financieras	0	0	0	0	0	0
g7) Provisiones para Contingencias y Otras Erogaciones Especiales	0	0	0	0	0	0
H. Participaciones y Aportaciones (H=h1+h2+h3)	0	0	0	0	0	0
h1) Participaciones	0	0	0	0	0	0
h2) Aportaciones	0	0	0	0	0	0
h3) Convenios	0	0	0	0	0	0
I. Deuda Pública (I=i1+i2+i3+i4+i5+i6+i7)	0	0	0	0	0	0
i1) Amortización de la Deuda Pública	0	0	0	0	0	0
i2) Intereses de la Deuda Pública	0	0	0	0	0	0
i3) Comisiones de la Deuda Pública	0	0	0	0	0	0
i4) Gastos de la Deuda Pública	0	0	0	0	0	0
i5) Costo por Coberturas	0	0	0	0	0	0
i6) Apoyos Financieros	0	0	0	0	0	0
i7) Adeudos de Ejercicios Fiscales Anteriores (ADEFAS)	0	0	0	0	0	0
III. Total de Egresos (III = I + II)	12,406,254	-4,335,959	8,070,295	7,714,867	6,248,617	355,428

000020

SECRETARIADO EJECUTIVO DEL SISTEMA ESTATAL DE SEGURIDAD PUBLICA (a)						
Estado Analítico del Ejercicio del Presupuesto de Egresos Detallado - LDF						
Clasificación Administrativa						
Del 1 de Enero al 31 de Diciembre de 2019 (b)						
(PESOS)						
Concepto (c)	Egresos					Subejercicio (e)
	Aprobado (d)	Ampliaciones/ (Reducciones)	Modificado	Devengado	Pagado	
I. Gasto No Etiquetado (I=A+B+C+D+E+F+G+H)	12,406,254	-4,335,959	8,070,295	7,714,867	6,248,617	355,428
Despacho del Secretariado Ejecutivo del Sistema	871,693	135,243	1,006,936	896,849	867,415	110,087
Coordinación de Fondos Federales y Estatales	2,267,013	122,349	2,389,362	2,292,609	2,249,713	96,753
Coordinación de Planeación, Administración y Unidad de Transparencia, Acceso a la Información Pública y Protección de Datos Personales	1,507,000	-245,229	1,261,771	1,261,771	276,343	0
Coordinación General de Información, Análisis y Prospectiva	4,036,800	-4,035,743	1,057	1,057	1,057	0
Coordinación de Prevención Social	3,723,748	-312,578	3,411,170	3,262,581	2,854,090	148,589
						0
						0
						0
II. Gasto Etiquetado (II=A+B+C+D+E+F+G+H)	0	0	0	0	0	0
						0
						0
						0
						0
						0
						0
						0
						0
III. Total de Egresos (III = I + II)	12,406,254	-4,335,959	8,070,295	7,714,867	6,248,617	355,428

SECRETARIADO EJECUTIVO DEL SISTEMA ESTATAL DE SEGURIDAD PUBLICA (a)
 Estado Analítico del Ejercicio del Presupuesto de Egresos Detallado - LDF
 Clasificación Funcional (Finalidad y Función)
 Del 1 de Enero al 31 de Diciembre de 2019 (b)
 (PESOS)

120000

Concepto (c)	Egresos					Subejercicio (e)
	Aprobado (d)	Ampliaciones/ (Reducciones)	Modificado	Devengado	Pagado	
I. Gasto No Etiquetado (I=A+B+C+D)	12,406,254	-4,335,959	8,070,295	7,714,867	6,248,617	355,428
A. Gobierno (A=a1+a2+a3+a4+a5+a6+a7+a8)	12,406,254	-4,335,959	8,070,295	7,714,867	6,248,617	355,428
a1) Legislación			0			0
a2) Justicia			0			0
a3) Coordinación de la Política de Gobierno			0			0
a4) Relaciones Exteriores			0			0
a5) Asuntos Financieros y Hacendarios			0			0
a6) Seguridad Nacional			0			0
a7) Asuntos de Orden Público y de Seguridad Interior	12,406,254	-4,335,959	8,070,295	7,714,867	6,248,617	355,428
a8) Otros Servicios Generales			0			0
B. Desarrollo Social (B=b1+b2+b3+b4+b5+b6+b7)	0	0	0	0	0	0
b1) Protección Ambiental			0			0
b2) Vivienda y Servicios a la Comunidad			0			0
b3) Salud			0			0
b4) Recreación, Cultura y Otras Manifestaciones Sociales			0			0
b5) Educación			0			0
b6) Protección Social			0			0
b7) Otros Asuntos Sociales			0			0
C. Desarrollo Económico (C=c1+c2+c3+c4+c5+c6+c7+c8+c9)	0	0	0	0	0	0
c1) Asuntos Económicos, Comerciales y Laborales en General			0			0
c2) Agropecuaria, Silvicultura, Pesca y Caza			0			0
c3) Combustibles y Energía			0			0
c4) Minería, Manufacturas y Construcción			0			0
c5) Transporte			0			0
c6) Comunicaciones			0			0
c7) Turismo			0			0
c8) Ciencia, Tecnología e Innovación			0			0
c9) Otras Industrias y Otros Asuntos Económicos			0			0
D. Otras No Clasificadas en Funciones Anteriores (D=d1+d2+d3+d4)	0	0	0	0	0	0
d1) Transacciones de la Deuda Pública / Costo Financiero de la Deuda			0			0
d2) Transferencias, Participaciones y Aportaciones Entre Diferentes Niveles y Ordenes de Gobierno			0			0
d3) Saneamiento del Sistema Financiero			0			0
d4) Adeudos de Ejercicios Fiscales Anteriores			0			0
II. Gasto Etiquetado (II=A+B+C+D)	0	0	0	0	0	0
A. Gobierno (A=a1+a2+a3+a4+a5+a6+a7+a8)	0	0	0	0	0	0
a1) Legislación			0			0
a2) Justicia			0			0
a3) Coordinación de la Política de Gobierno			0			0
a4) Relaciones Exteriores			0			0
a5) Asuntos Financieros y Hacendarios			0			0
a6) Seguridad Nacional			0			0
a7) Asuntos de Orden Público y de Seguridad Interior			0			0
a8) Otros Servicios Generales			0			0
B. Desarrollo Social (B=b1+b2+b3+b4+b5+b6+b7)	0	0	0	0	0	0
b1) Protección Ambiental			0			0
b2) Vivienda y Servicios a la Comunidad			0			0
b3) Salud			0			0
b4) Recreación, Cultura y Otras Manifestaciones Sociales			0			0
b5) Educación			0			0
b6) Protección Social			0			0
b7) Otros Asuntos Sociales			0			0
C. Desarrollo Económico (C=c1+c2+c3+c4+c5+c6+c7+c8+c9)	0	0	0	0	0	0
c1) Asuntos Económicos, Comerciales y Laborales en General			0			0
c2) Agropecuaria, Silvicultura, Pesca y Caza			0			0
c3) Combustibles y Energía			0			0
c4) Minería, Manufacturas y Construcción			0			0
c5) Transporte			0			0
c6) Comunicaciones			0			0
c7) Turismo			0			0
c8) Ciencia, Tecnología e Innovación			0			0
c9) Otras Industrias y Otros Asuntos Económicos			0			0

SECRETARIADO EJECUTIVO DEL SISTEMA ESTATAL DE SEGURIDAD PUBLICA (a)
 Estado Analítico del Ejercicio del Presupuesto de Egresos Detallado - LDF
 Clasificación Funcional (Finalidad y Función)
 Del 1 de Enero al 31 de Diciembre de 2019 (b)
 (PESOS)

Concepto (c)	Egresos					Subejercicio (e)
	Aprobado (d)	Ampliaciones/ (Reducciones)	Modificado	Devengado	Pagado	
D. Otras No Clasificadas en Funciones Anteriores (D=d1+d2+d3+d4)	0	0	0	0	0	0
d1) Transacciones de la Deuda Publica / Costo Financiero de la Deuda			0			0
d2) Transferencias, Participaciones y Aportaciones Entre Diferentes Niveles y Ordenes de Gobierno			0			0
d3) Saneamiento del Sistema Financiero			0			0
d4) Adeudos de Ejercicios Fiscales Anteriores			0			0
III. Total de Egresos (III = I + II)	12,406,254	-4,335,959	8,070,295	7,714,867	6,248,617	355,428

000021



**SECRETARIADO EJECUTIVO DEL SISTEMA ESTATAL DE SEGURIDAD PUBLICA
QUINTANA ROO**

Balanza de Comprobación del 01/dic./2019 al 31/dic./2019

Cuentas de Mayor con saldo y/o movimientos. (De la cuenta: 1000 a la 9000)

Usr: supervisor
Rep: rptBalanzaComprobacion



Fecha y hora de Impresión: 25/mar/2020 03:55 p. m.

Nat.	Cuenta	Nombre de la cuenta	SALDO ANTERIOR		MOVIMIENTOS		SALDO ACTUAL	
			DEUDOR	ACREEDOR	DEUDOR	ACREEDOR	DEUDOR	ACREEDOR
D	1000	ACTIVO	\$18,827,957.82	\$0.00	\$16,552,600.05	\$35,380,557.87	\$0.00	\$0.00
D	1100	ACTIVO CIRCULANTE	\$4,211,738.99	\$0.00	\$7,740,718.87	\$11,952,457.86	\$0.00	\$0.00
D	1110	EFFECTIVO Y EQUIVALENTES	\$674,176.11	\$0.00	\$6,601,451.32	\$7,275,627.43	\$0.00	\$0.00
D	1111	EFFECTIVO	\$10,000.00	\$0.00	\$0.00	\$10,000.00	\$0.00	\$0.00
D	1111-003	FONDO REVOLVENTE	\$10,000.00	\$0.00	\$0.00	\$10,000.00	\$0.00	\$0.00
D	1111-003-01	Fondo revolvente Coord de Planeación, Administración y UTAIP y PDP	\$10,000.00	\$0.00	\$0.00	\$10,000.00	\$0.00	\$0.00
D	1112	BANCOS/TESORERÍA	\$664,176.11	\$0.00	\$6,601,451.32	\$7,265,627.43	\$0.00	\$0.00
D	1112-001	BANORTE, SA	\$664,176.11	\$0.00	\$6,601,451.32	\$7,265,627.43	\$0.00	\$0.00
D	1112-001-01	Banco Mercantil del Norte, S.A. Cta. 1080945702	\$337,237.70	\$0.00	\$1,037,823.32	\$1,375,061.02	\$0.00	\$0.00
D	1112-001-02	Banco Mercantil del Norte, S.A. Cta. 1080947993	\$326,938.41	\$0.00	\$1,859,669.99	\$2,186,608.40	\$0.00	\$0.00
D	1112-001-03	Banco Mercantil del Norte, S.A. Cta. 1080941638	\$0.00	\$0.00	\$3,703,958.01	\$3,703,958.01	\$0.00	\$0.00
D	1120	DERECHOS A RECIBIR EFFECTIVO O EQUIVALENTES	\$3,537,562.88	\$0.00	\$1,139,267.55	\$4,676,830.43	\$0.00	\$0.00
D	1122	CUENTAS POR COBRAR A CORTO PLAZO	\$3,537,333.00	\$0.00	\$1,137,100.80	\$4,674,433.80	\$0.00	\$0.00
D	1122-91	Transferencias y Asignaciones	\$3,537,333.00	\$0.00	\$1,137,100.80	\$4,674,433.80	\$0.00	\$0.00
D	1123	DEUDORES DIVERSOS POR COBRAR A CORTO PLAZO	\$0.00	\$0.00	\$1,750.00	\$1,750.00	\$0.00	\$0.00
D	1123-001	GASTOS A COMPROBAR	\$0.00	\$0.00	\$1,750.00	\$1,750.00	\$0.00	\$0.00
D	1123-001-004	LILIANA DEL ROSARIO JIMENEZ OCHOA	\$0.00	\$0.00	\$350.00	\$350.00	\$0.00	\$0.00
D	1123-001-005	RUBISEL LOPEZ CASTILLO	\$0.00	\$0.00	\$150.00	\$150.00	\$0.00	\$0.00
D	1123-001-006	YANELY TORRES GARCIA	\$0.00	\$0.00	\$150.00	\$150.00	\$0.00	\$0.00
D	1123-001-007	GRACIELA DEL CARMEN COUJH CRUZ	\$0.00	\$0.00	\$350.00	\$350.00	\$0.00	\$0.00
D	1123-001-008	JUAN ALBERTO GARCIA HERNANDEZ	\$0.00	\$0.00	\$150.00	\$150.00	\$0.00	\$0.00
D	1123-001-009	JUAN JOSE MAY SUAREZ	\$0.00	\$0.00	\$150.00	\$150.00	\$0.00	\$0.00
D	1123-001-010	TERESA DE JESUS ORTIZ ESPINOZA	\$0.00	\$0.00	\$150.00	\$150.00	\$0.00	\$0.00
D	1123-001-011	ELAVA HERNANDEZ COLORADO	\$0.00	\$0.00	\$150.00	\$150.00	\$0.00	\$0.00
D	1123-001-012	JESUS RANGEL CASTRO	\$0.00	\$0.00	\$150.00	\$150.00	\$0.00	\$0.00
D	1124	INGRESOS POR RECUPERAR A CORTO PLAZO	\$0.00	\$0.00	\$166.33	\$166.33	\$0.00	\$0.00
D	1124-51	Productos	\$0.00	\$0.00	\$166.33	\$166.33	\$0.00	\$0.00
D	1129	OTROS DERECHOS A RECIBIR EFFECTIVO O EQUIVALENTES A CORTO PLAZO	\$229.88	\$0.00	\$250.42	\$480.30	\$0.00	\$0.00
D	1129-002	SPE ACREDITABLE	\$229.88	\$0.00	\$250.42	\$480.30	\$0.00	\$0.00
D	1200	ACTIVO NO CIRCULANTE	\$14,616,218.83	\$0.00	\$8,811,881.18	\$23,428,100.01	\$0.00	\$0.00
D	1230	BIENES INMUEBLES, INFRAESTRUCTURA Y CONSTRUCCIONES EN PROCESO	\$0.00	\$0.00	\$8,811,881.18	\$8,811,881.18	\$0.00	\$0.00
D	1233	EDIFICIOS NO HABITACIONALES	\$0.00	\$0.00	\$8,811,881.18	\$8,811,881.18	\$0.00	\$0.00
D	1233-001	CENTRO ESTATAL DE PREVENCIÓN DEL DELITO Y PARTICIP CIUDADANA	\$0.00	\$0.00	\$8,811,881.18	\$8,811,881.18	\$0.00	\$0.00
D	1240	BIENES MUEBLES	\$3,440,278.42	\$0.00	\$0.00	\$3,440,278.42	\$0.00	\$0.00
D	1241	MOBILIARIO Y EQUIPO DE ADMINISTRACIÓN	\$311,810.25	\$0.00	\$0.00	\$311,810.25	\$0.00	\$0.00
D	1241-0001	MUEBLES DE OFICINA	\$3.00	\$0.00	\$0.00	\$3.00	\$0.00	\$0.00
D	1241-0002	ANAQUELES Y ESTANTERIA	\$297,875.25	\$0.00	\$0.00	\$297,875.25	\$0.00	\$0.00
D	1241-0005	EQUIPO DE COMPUTO Y TECNOLOGIA DE LA INFORMACION	\$8.00	\$0.00	\$0.00	\$8.00	\$0.00	\$0.00
D	1241-0006	REFACCIONES Y ACCESORIOS MAYORES PARA EQUIPO	\$1.00	\$0.00	\$0.00	\$1.00	\$0.00	\$0.00
D	1241-0009	OTROS BIENES MUEBLES	\$13,923.00	\$0.00	\$0.00	\$13,923.00	\$0.00	\$0.00
D	1242	MOBILIARIO Y EQUIPO EDUCACIONAL Y RECREATIVO	\$3,128,432.17	\$0.00	\$0.00	\$3,128,432.17	\$0.00	\$0.00
D	1242-0001	EQUIPOS Y APARATOS AUDIOVISUALES	\$2,732,432.33	\$0.00	\$0.00	\$2,732,432.33	\$0.00	\$0.00
D	1242-0003	CAMARAS FOTOGRAFICAS Y DE VIDEO	\$395,999.84	\$0.00	\$0.00	\$395,999.84	\$0.00	\$0.00
D	1244	VEHICULOS Y EQUIPO DE TRANSPORTE	\$12.00	\$0.00	\$0.00	\$12.00	\$0.00	\$0.00



**SECRETARIADO EJECUTIVO DEL SISTEMA ESTATAL DE SEGURIDAD PUBLICA
QUINTANA ROO**



Balanza de Comprobación del 01/dic./2019 al 31/dic./2019

Cuentas de Mayor con saldo y/o movimientos. (De la cuenta: 1000 a la 9000)

Fecha y 25/mar./2020

hora de Impresión 03:55 p. m.

Usu: supervisor
Rep: rptBalanzaComprobacion

Nat.	Cuenta	Nombre de la cuenta	SALDO ANTERIOR		MOVIMIENTOS		SALDO ACTUAL	
			DEUDOR	ACREEDOR	DEUDOR	ACREEDOR	DEUDOR	ACREEDOR
D	1244-0001	AUTOMOVILES Y EQUIPO TERRESTRE	\$12.00	\$0.00	\$0.00	\$12.00	\$0.00	\$0.00
D	1246	MAQUINARIA, OTROS EQUIPOS Y HERRAMIENTAS	\$24.00	\$0.00	\$0.00	\$24.00	\$0.00	\$0.00
D	1246-0002	SISTEMAS DE AIRE ACONDICIONADO, CALEFACCION Y DE REFRIGERACION INDUSTRIAL Y COMERCIAL	\$1.00	\$0.00	\$0.00	\$1.00	\$0.00	\$0.00
D	1246-0003	EQUIPO DE COMUNICACION Y TELECOMUNICACION	\$15.00	\$0.00	\$0.00	\$15.00	\$0.00	\$0.00
D	1246-0004	EQUIPOS DE GENERACION ELECTRICA, APARATOS Y ACCESORIOS ELECTRICOS	\$8.00	\$0.00	\$0.00	\$8.00	\$0.00	\$0.00
D	1250	ACTIVOS INTANGIBLES	\$11,175,940.41	\$0.00	\$0.00	\$11,175,940.41	\$0.00	\$0.00
D	1251	SOFTWARE	\$11,150,462.41	\$0.00	\$0.00	\$11,150,462.41	\$0.00	\$0.00
D	1251-0001	SOFTWARE	\$11,150,462.41	\$0.00	\$0.00	\$11,150,462.41	\$0.00	\$0.00
D	1254	LICENCIAS	\$25,478.00	\$0.00	\$0.00	\$25,478.00	\$0.00	\$0.00
D	1254-0001	LICENCIAS INFORMATICAS E INTELLECTUALES	\$25,478.00	\$0.00	\$0.00	\$25,478.00	\$0.00	\$0.00
A	2000	PASIVO	\$0.00	\$1,613,782.15	\$5,983,966.10	\$4,370,183.95	\$0.00	\$0.00
A	2100	PASIVO CIRCULANTE	\$0.00	\$1,613,782.15	\$5,983,966.10	\$4,370,183.95	\$0.00	\$0.00
A	2110	CUENTAS POR PAGAR A CORTO PLAZO	\$0.00	\$1,613,782.15	\$5,983,966.10	\$4,370,183.95	\$0.00	\$0.00
A	2111	SERVICIOS PERSONALES POR PAGAR A CORTO PLAZO	\$0.00	\$1,250,691.98	\$3,582,254.49	\$2,331,562.51	\$0.00	\$0.00
A	2111-1	Remuneración por pagar al Personal de carácter permanente a CP	\$0.00	\$361,636.75	\$370,703.53	\$9,066.78	\$0.00	\$0.00
A	2111-1-11301	Sueldos Base al Personal de Confianza	\$0.00	\$336,387.50	\$355,584.28	\$19,196.78	\$0.00	\$0.00
A	2111-1-11302	Sueldos al Personal de Base	\$0.00	\$10,480.00	\$0.00	-\$10,480.00	\$0.00	\$0.00
A	2111-1-11303	NOMINA POR PAGAR	\$0.00	\$0.00	\$0.00	\$0.00	\$0.00	\$0.00
A	2111-1-11304	ERIKA DEL ROCIO MUÑOZ SALAZAR	\$0.00	\$14,769.25	\$14,769.25	\$0.00	\$0.00	\$0.00
A	2111-1-11305	LILIANA DEL ROSARIO JIMENEZ OCHOA	\$0.00	\$0.00	\$350.00	\$350.00	\$0.00	\$0.00
A	2111-3	Remuneraciones Adicionales y Especiales por Pagar a CP	\$0.00	\$639,155.52	\$2,988,231.61	\$2,349,076.09	\$0.00	\$0.00
A	2111-3-13101	Prima Quinquenal	\$0.00	\$13,650.00	\$0.00	\$0.00	\$0.00	\$0.00
A	2111-3-13201	Prestaciones de Fin de Año en Efectivo	\$0.00	\$0.00	\$1,953,427.09	\$1,953,427.09	\$0.00	\$0.00
A	2111-3-13202	Prima Vacacional	\$0.00	\$0.00	\$426,599.00	\$426,599.00	\$0.00	\$0.00
A	2111-3-13402	Compensación por Servicios al Personal de Confianza	\$0.00	\$625,505.52	\$594,555.52	-\$30,950.00	\$0.00	\$0.00
A	2111-4	Seguridad Social y Seguros por pagar a CP	\$0.00	\$71,117.13	\$71,416.34	\$299.21	\$0.00	\$0.00
A	2111-4-14101	Aportaciones al ISSSTE	\$0.00	\$33,191.74	\$33,323.94	\$132.20	\$0.00	\$0.00
A	2111-4-14201	Cuotas al FOVISSSTE	\$0.00	\$17,300.60	\$17,382.71	\$82.11	\$0.00	\$0.00
A	2111-4-14301	Sistema de Ahorra para el Retiro	\$0.00	\$17,908.17	\$17,993.17	\$85.00	\$0.00	\$0.00
A	2111-4-14302	Cuotas de Ahorra para el Retiro	\$0.00	\$2,716.62	\$2,716.52	-\$0.10	\$0.00	\$0.00
A	2111-5	Aportaciones Adicionales por Concepto de Ahorro Solidario	\$0.00	\$144,893.27	\$146,046.38	\$1,153.11	\$0.00	\$0.00
A	2111-5-15101	Otras prestaciones sociales y económicas por pagar a CP	\$0.00	\$16,619.27	\$16,712.38	\$93.11	\$0.00	\$0.00
A	2111-5-15401	Cuotas para el Fondo de Ahorro y Fondo de Trabajo	\$0.00	\$35,640.00	\$35,235.00	-\$405.00	\$0.00	\$0.00
A	2111-5-15402	Canasta Básica, Ayuda para Despesa y Riesgo por Desempeño	\$0.00	\$83,884.00	\$82,649.00	-\$1,235.00	\$0.00	\$0.00
A	2111-5-15403	Ayuda para Renta y Apoyo de Vivienda	\$0.00	\$4,250.00	\$4,250.00	\$0.00	\$0.00	\$0.00
A	2111-5-15404	Ayuda para Transporte	\$0.00	\$4,500.00	\$7,200.00	\$2,700.00	\$0.00	\$0.00
A	2111-5-15408	Onomástico, Día del Padre y Madre	\$0.00	\$0.00	\$0.00	\$0.00	\$0.00	\$0.00
A	2111-5-15901	Prestaciones por Conceptos de Salud	\$0.00	\$0.00	\$0.00	\$0.00	\$0.00	\$0.00
A	2111-6	Días Económicos	\$0.00	\$33,899.31	\$5,856.63	-\$28,032.68	\$0.00	\$0.00
A	2111-6-17101	Estímulos a servidores públicos por pagar a CP	\$0.00	\$200.00	\$0.00	-\$200.00	\$0.00	\$0.00
A	2111-6-17102	Estímulos por Productividad	\$0.00	\$0.00	\$0.00	\$0.00	\$0.00	\$0.00
A	2112	Estímulos por Puntualidad y Asistencia Mensual	\$0.00	\$33,689.31	\$5,856.63	-\$27,832.68	\$0.00	\$0.00
A	2112-1	PROVEEDORES POR PAGAR A CORTO PLAZO	\$0.00	\$0.00	\$1,187,552.06	\$1,187,552.06	\$0.00	\$0.00
A	2112-1-000002	Proveedores por Adquisición de Bienes y Contratación de Servicios por Pagar a CP	\$0.00	\$0.00	\$1,187,552.06	\$1,187,552.06	\$0.00	\$0.00
A	2112-1-000002	CFE SUMINISTRADOR DE SERVICIOS BASICOS	\$0.00	\$0.00	\$14,161.00	\$14,161.00	\$0.00	\$0.00