

Cuenta Pública 2020

Mensual

Diciembre

- **Estados e Información Financiera**

- a. Información Contable.
- b. Información Presupuestaria.
- c. Balanza de Comprobación.



QUINTANA ROO
GOBIERNO DEL ESTADO
2016 • 2022



SESESP
SECRETARIADO EJECUTIVO
DEL SISTEMA ESTATAL DE SEGURIDAD PÚBLICA

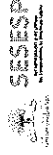
Información Contable

AV. Venustiano Carranza No. 266
Colonia Centro, C.P. 77000
Entre Av. José María Morelos y Av. Francisco I. Madero
Chetumal, Quintana Roo, México.
Tel.: (983) 83 27772



SECRETARIADO EJECUTIVO DEL SISTEMA ESTATAL DE SEGURIDAD PUBLICA QUINTANA ROO

Estado de Situación Financiera
Al 31/dic./2020



Usu: supervisor

Rep: rptEstadoSituaciónFinanciera

Fecha y 19/feb./2021
hora de Impresión 03:33 p. m.

	2020	2019*	2019*
ACTIVO			
ACTIVO CIRCULANTE			
EFFECTIVO Y EQUIVALENTES	\$11,945,370.54	\$2,256,943.89	\$10,424,287.85
DERECHOS A RECIBIR EFECTIVO O EQUIVALENTES	\$10,288,879.96	\$275,000.00	\$10,424,287.42
DERECHOS A RECIBIR BIENES O SERVICIOS	\$1,656,490.53	\$1,339,540.83	\$0.00
INVENTARIOS	\$0.00	\$0.00	\$0.00
ALMACENES	\$0.00	\$0.00	\$0.00
ESTIMACIÓN POR PÉRDIDA O DETERIORO DE ACTIVOS	\$0.00	\$0.00	\$0.00
OTROS ACTIVOS CIRCULANTES	\$0.00	\$0.00	\$0.00
Total de Activos Circulantes	\$11,945,370.54	\$2,256,943.89	\$10,424,287.85
ACTIVO NO CIRCULANTE			
INVERSIONES FINANCIERAS A LARGO PLAZO	\$0.00	\$0.00	\$0.00
DERECHOS A RECIBIR EFECTIVO O EQUIVALENTES A L	\$0.00	\$0.00	\$0.00
BIENES INMUEBLES, INFRAESTRUCTURA Y CONSTRUCCI	\$8,811,881.18	\$2,917,851.18	\$0.00
BIENES MUEBLES	\$5,973,382.64	\$3,449,575.42	\$0.00
ACTIVOS INTANGIBLES	\$16,158,417.53	\$11,173,949.43	\$0.00
DEPRECIACIÓN, DETERIORO Y AMORTIZACIÓN ACUMUL	\$0.00	\$0.00	\$0.00
ACTIVOS DIFERIDOS	\$0.00	\$0.00	\$0.00
ESTIMACIÓN POR PÉRDIDA O DETERIORO DE ACTIVOS	\$0.00	\$0.00	\$0.00
OTROS ACTIVOS NO CIRCULANTES	\$0.00	\$0.00	\$0.00
Total de Activos No Circulantes	\$30,943,681.35	\$23,428,103.01	\$10,424,287.85
Total del Activo	\$42,889,051.89	\$25,725,044.00	\$22,428,103.01
HACIENDA PÚBLICA/ PATRIMONIO			
APORTACIONES DE CAPITAL	\$0.00	\$0.00	\$0.00
ACTUALIZACIÓN DE LA HACIENDA PÚBLICA/PATRIMONI	\$0.00	\$0.00	\$0.00
HACIENDA PÚBLICA/PATRIMONIO GENERADO			
RESULTADOS DEL EJERCICIO (AHORRO/ DESAHORRO)	\$3,958,609.11	\$78,051.92	\$3,958,609.11
RESULTADOS DE EJERCICIOS ANTERIORES	\$78,051.92	\$0.00	\$78,051.92
REVALUOS	\$0.00	\$0.00	\$0.00
RESERVAS	\$0.00	\$0.00	\$0.00
RECTIFICACIONES DE RESULTADOS DE EJERCICIOS AN	\$0.00	\$0.00	\$0.00
EXCESO O INSUFICIENCIA EN LA ACTUALIZACIÓN DE LA H/			
RESULTADO POR POSICIÓN MONETARIA	\$0.00	\$0.00	\$0.00
RESULTADO POR TENENCIA DE ACTIVOS NO MONETAR	\$0.00	\$0.00	\$0.00
Total Hacienda Pública/Patrimonio	\$32,464,764.04	\$24,508,184.80	\$22,428,103.01
Total del Pasivo y Hacienda Pública/Patrimonio	\$42,889,051.89	\$42,889,051.89	\$42,889,051.89

*Importe Basados en Saldos Iniciales



**SECRETARIADO EJECUTIVO DEL SISTEMA ESTATAL DE SEGURIDAD PUBLICA
QUINTANA ROO**



Ust: supervisor
Rep: rptEstadoSituaciónFinanciera

Estado de Situación Financiera
Al 31/dic./2020

Fecha y hora de Impresión | 19/feb./2021 | 03:33 p. m.

	2020	2019*
CUENTAS DE ORDEN PRESUPUESTARIAS		
LEY DE INGRESOS		
LEY DE INGRESOS ESTIMADA	\$42,004,575.00	\$42,009,254.00
LEY DE INGRESOS POR EJECUTAR	\$5,306,046.75	\$5,318,919.80
MODIFICACIONES A LA LEY DE INGRESOS ESTIMADA	-\$9,564,588.67	-\$4,335,562.54
LEY DE INGRESOS DEVENGADA	\$46,263,126.82	\$7,784,297.04
LEY DE INGRESOS RECAUDADA	\$44,660,948.37	\$8,407,734.11
PRESUPUESTO DE EGRESOS		
PRESUPUESTO DE EGRESOS APROBADO	\$42,004,575.00	\$42,009,254.00
PRESUPUESTO DE EGRESOS POR EJERCER	\$6,940,700.88	\$6,958,439.00
MODIFICACIONES AL PRESUPUESTO DE EGRESOS APP	-\$9,537,588.67	-\$4,335,958.75
PRESUPUESTO DE EGRESOS COMPROMETIDO	\$44,820,089.15	\$7,714,567.30
PRESUPUESTO DE EGRESOS DEVENGADO	\$44,820,089.15	\$7,714,567.30
PRESUPUESTO DE EGRESOS EJERCIDO	\$44,820,089.15	\$8,246,077.97
PRESUPUESTO DE EGRESOS PAGADO	\$35,479,295.34	\$6,248,517.07

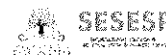
"Bajo protesta de decir verdad declaramos que los Estados Financieros y sus notas, son razonablemente correctos y son responsabilidad del emisor".

Lic. Aurelio Cordero Mendoza Ramirez
Secretario Ejecutivo del SESESP

Lic. Edgar Mauricio Zapata Bojórquez
Coordinador de Planeación, Admón. y UTAIP y PDP



**SECRETARIADO EJECUTIVO DEL SISTEMA ESTATAL DE SEGURIDAD
QUINTANA ROO**



**Estado de Actividades
Del 01/ene./2020 al 31/dic./2020**

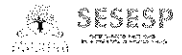
Usu. supervisor
Rep. rptEstadoActividades

19/feb./2021
Fecha y hora de Impresión 03:34 p. m.

	<u>2020</u>	<u>2019</u>
INGRESOS Y OTROS BENEFICIOS		
INGRESOS DE GESTIÓN	\$75,736.60	\$396.21
IMPUESTOS	\$0.00	\$0.00
CUOTAS Y APORTACIONES DE SEGURIDAD SOCIAL	\$0.00	\$0.00
CONTRIBUCIONES DE MEJORAS	\$0.00	\$0.00
DERECHOS	\$0.00	\$0.00
PRODUCTOS	\$15,736.60	\$396.21
APROVECHAMIENTOS	\$0.00	\$0.00
INGRESOS POR VENTA DE BIENES Y PRESTACIÓN DE SERVICIOS	\$60,000.00	\$0.00
PARTICIPACIONES, APORTACIONES, CONVENIOS, INCENTIVOS DERIVADOS DE LA COLABORACIÓN FISCAL, FONDOS DISTINTOS DE APORTACIONES, TRANSFERENCIAS, ASIGNACIONES, SUBSIDIOS Y SUBVENCIONES, Y PENSIONES Y JUBILACIONES	\$46,187,390.32	\$7,793,681.43
PARTICIPACIONES, APORTACIONES, CONVENIOS, INCENTIVOS DERIVADOS DE LA COLABORACIÓN FISCAL Y FONDOS DISTINTOS DE APORTACIONES	\$44,457,940.55	\$0.00
TRANSFERENCIAS, ASIGNACIONES, SUBSIDIOS Y SUBVENCIONES, Y PENSIONES Y JUBILACIONES	\$1,729,449.77	\$7,793,681.43
OTROS INGRESOS Y BENEFICIOS	\$0.00	\$0.00
INGRESOS FINANCIEROS	\$0.00	\$0.00
INCREMENTO POR VARIACIÓN DE INVENTARIOS	\$0.00	\$0.00
DISMINUCIÓN DEL EXCESO DE ESTIMACIONES POR PÉRDIDA O DETERIORO U OBSOLESCENCIA	\$0.00	\$0.00
DISMINUCIÓN DEL EXCESO DE PROVISIONES	\$0.00	\$0.00
OTROS INGRESOS Y BENEFICIOS VARIOS	\$0.00	\$0.00
Total de Ingresos y Otros Beneficios	\$46,263,126.92	\$7,794,077.64
GASTOS Y OTRAS PÉRDIDAS		
GASTOS DE FUNCIONAMIENTO	\$37,304,517.81	\$7,716,025.72
SERVICIOS PERSONALES	\$27,692,471.10	\$6,016,896.71
MATERIALES Y SUMINISTROS	\$935,634.12	\$106,265.39
SERVICIOS GENERALES	\$8,676,412.59	\$1,592,853.62
TRANSFERENCIAS, ASIGNACIONES, SUBSIDIOS Y OTRAS AYUDAS	\$0.00	\$0.00
TRANSFERENCIAS INTERNAS Y ASIGNACIONES AL SECTOR PÚBLICO	\$0.00	\$0.00
TRANSFERENCIAS AL RESTO DEL SECTOR PÚBLICO	\$0.00	\$0.00
SUBSIDIOS Y SUBVENCIONES	\$0.00	\$0.00
AYUDAS SOCIALES	\$0.00	\$0.00
PENSIONES Y JUBILACIONES	\$0.00	\$0.00
TRANSFERENCIAS A FIDEICOMISOS, MANDATOS Y CONTRATOS ANÁLOGOS	\$0.00	\$0.00
TRANSFERENCIAS A LA SEGURIDAD SOCIAL	\$0.00	\$0.00
DONATIVOS	\$0.00	\$0.00
TRANSFERENCIAS AL EXTERIOR	\$0.00	\$0.00
PARTICIPACIONES Y APORTACIONES	\$0.00	\$0.00
PARTICIPACIONES	\$0.00	\$0.00
APORTACIONES	\$0.00	\$0.00
CONVENIOS	\$0.00	\$0.00
INTERESES, COMISIONES Y OTROS GASTOS DE LA DEUDA PÚBLICA	\$0.00	\$0.00
INTERESES DE LA DEUDA PÚBLICA	\$0.00	\$0.00
COMISIONES DE LA DEUDA PÚBLICA	\$0.00	\$0.00
GASTOS DE LA DEUDA PÚBLICA	\$0.00	\$0.00
COSTO POR COBERTURAS	\$0.00	\$0.00
APOYOS FINANCIEROS	\$0.00	\$0.00



**SECRETARIADO EJECUTIVO DEL SISTEMA ESTATAL DE SEGURIDAD
QUINTANA ROO**



**Estado de Actividades
Del 01/ene./2020 al 31/dic./2020**

Ustr. supervisor

Rep: rptEstadoActividades


Fecha y
hora de Impresión


19/feb./2021

03:34 p. m.

	<u>2020</u>	<u>2019</u>
OTROS GASTOS Y PÉRDIDAS EXTRAORDINARIAS	\$0.00	\$0.00
ESTIMACIONES, DEPRECIACIONES, DETERIOROS, OBSOLESCENCIA Y AMORTIZACIONES	\$0.00	\$0.00
PROVISIONES	\$0.00	\$0.00
DISMINUCIÓN DE INVENTARIOS	\$0.00	\$0.00
AUMENTO POR INSUFICIENCIA DE ESTIMACIONES POR PÉRDIDA O DETERIORO U OBSOLESCENCIA	\$0.00	\$0.00
AUMENTO POR INSUFICIENCIA DE PROVISIONES	\$0.00	\$0.00
OTROS GASTOS	\$0.00	\$0.00
INVERSIÓN PÚBLICA	\$0.00	\$0.00
INVERSIÓN PÚBLICA NO CAPITALIZABLE	\$0.00	\$0.00
Total de Gastos y otras Pérdidas	\$37,304,517.81	\$7,716,025.72
Resultado del Ejercicio (Ahorro/Desahorro)	\$8,958,609.11	\$78,061.92

"Bajo protesta de decir verdad declaramos que los Estados Financieros y sus notas, son razonablemente correctos y son responsabilidad del emisor".

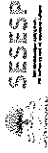

 Lic. Aurelio Acroy Mendoza Ramirez
 Secretario Ejecutivo del SESESP


 Lic. Edgar Maurício Zapata Bojórquez
 Coordinador de Planeación, Admón. y UTAIP y PDP



Usr: supervisor
Rep: rptEstadoVariacionHacienda

SECRETARIADO EJECUTIVO DEL SISTEMA ESTATAL DE SEGURIDAD PUBLICA
QUINTANA ROO
Estado de Variación en la Hacienda Pública
Del 01/ene/2020 Al 31/dic./2020



Fecha y hora de Impresión
19/feb./2021
03:34 p. m.

Concepto	Hacienda Pública/ Patrimonio Contribuido	Hacienda Pública/ Patrimonio Generado De Ejercicios Anteriores	Hacienda Pública/ Patrimonio Generado Del Ejercicio	Exceso o Insuficiencia en la Actualización de la Hacienda Pública / Patrimonio	Total
HACIENDA PÚBLICA/PATRIMONIO CONTRIBUIDO NETO DE 2019					
APORTACIONES	\$23,428,103.01	\$0.00	\$0.00	\$0.00	\$23,428,103.01
DONACIONES DE CAPITAL	\$23,428,103.01	\$0.00	\$0.00	\$0.00	\$23,428,103.01
ACTUALIZACIÓN DE LA HACIENDA PÚBLICA/PATRIMONIO	\$0.00	\$0.00	\$0.00	\$0.00	\$0.00
HACIENDA PÚBLICA /PATRIMONIO GENERADO NETO DE 2019					
RESULTADOS DEL EJERCICIO (AHORRO/ DESAHORRO)	\$0.00	\$0.00	\$78,051.92	\$0.00	\$78,051.92
RESULTADOS DE EJERCICIOS ANTERIORES	\$0.00	\$0.00	\$78,051.92	\$0.00	\$78,051.92
REVALUOS	\$0.00	\$0.00	\$0.00	\$0.00	\$0.00
RESERVAS	\$0.00	\$0.00	\$0.00	\$0.00	\$0.00
RECTIFICACIONES DE RESULTADOS DE EJERCICIOS ANTERIORES	\$0.00	\$0.00	\$0.00	\$0.00	\$0.00
EXCESO O INSUFICIENCIA EN LA ACTUALIZACIÓN DE LA HACIENDA PÚBLICA/ PATRIMONIO NETO DE 2019	\$0.00	\$0.00	\$0.00	\$0.00	\$0.00
RESULTADO POR POSICIÓN MONETARIA	\$0.00	\$0.00	\$0.00	\$0.00	\$0.00
RESULTADO POR TENENCIA DE ACTIVOS NO MONETARIOS	\$0.00	\$0.00	\$0.00	\$0.00	\$0.00
HACIENDA PÚBLICA / PATRIMONIO NETO FINAL DE 2019	\$23,428,103.01	\$0.00	\$78,051.92	\$0.00	\$23,506,154.93
CAMBIO EN LA HACIENDA PÚBLICA/PATRIMONIO CONTRIBUIDO NETO DE 2020					
APORTACIONES	\$0.00	\$0.00	\$0.00	\$0.00	\$0.00
DONACIONES DE CAPITAL	\$0.00	\$0.00	\$0.00	\$0.00	\$0.00
ACTUALIZACIÓN DE LA HACIENDA PÚBLICA/PATRIMONIO	\$0.00	\$0.00	\$0.00	\$0.00	\$0.00
VARIACIONES DE LA HACIENDA PÚBLICA / PATRIMONIO GENERADO NETO DE 2020					
RESULTADOS DEL EJERCICIO (AHORRO/ DESAHORRO)	\$0.00	\$78,051.92	\$8,880,557.19	\$0.00	\$8,958,609.11
RESULTADOS DE EJERCICIOS ANTERIORES	\$0.00	\$0.00	\$8,958,609.11	\$0.00	\$8,958,609.11
REVALUOS	\$0.00	\$0.00	-\$78,051.92	\$0.00	\$0.00
RESERVAS	\$0.00	\$0.00	\$0.00	\$0.00	\$0.00
RECTIFICACIONES DE RESULTADOS DE EJERCICIOS ANTERIORES	\$0.00	\$0.00	\$0.00	\$0.00	\$0.00
CAMBIO EN EL EXCESO O INSUFICIENCIA EN LA ACTUALIZACIÓN DE LA HACIENDA PÚBLICA/ PATRIMONIO NETO DE 2020	\$0.00	\$0.00	\$0.00	\$0.00	\$0.00
RESULTADO POR POSICIÓN MONETARIA	\$0.00	\$0.00	\$0.00	\$0.00	\$0.00
RESULTADO POR TENENCIA DE ACTIVOS NO MONETARIOS	\$0.00	\$0.00	\$0.00	\$0.00	\$0.00
HACIENDA PÚBLICA / PATRIMONIO NETO FINAL DE 2020	\$23,428,103.01	\$78,051.92	\$8,958,609.11	\$0.00	\$32,464,764.04

"Bajo protesta de decir verdad declaramos que los Estados Financieros y sus notas, son razonablemente correctos y son responsabilidad del emisor".

[Signature]
Lic. Adrián Aroly Méndez Ramírez
Secretario Ejecutivo del SESESP

[Signature]
Lic. Edgar Mauricio Zapata Bojórquez
Coordinador de Planeación, Admón. y UTAIP y PDP



**SECRETARIADO EJECUTIVO DEL SISTEMA ESTATAL DE SEGURIDAD
QUINTANA ROO**



**Estado de Cambios en la Situación Financiera
Del 01/ene./2020 Al 31/dic./2020**

Usu: supervisor
Rep: rptEstadoCambiosSituaciónFinanciera

Fecha y hora de Impresión | 19/feb./2021
03:35 p. m.

	<u>Origen*</u>	<u>Aplicación*</u>
ACTIVO		\$17,164,007.89
<u>ACTIVO CIRCULANTE</u>		
EFFECTIVO Y EQUIVALENTES		\$9,698,426.55
DERECHOS A RECIBIR EFFECTIVO O EQUIVALENTES		\$9,300,496.20
DERECHOS A RECIBIR BIENES O SERVICIOS		\$287,929.75
INVENTARIOS		
ALMACENES		
ESTIMACIÓN POR PÉRDIDA O DETERIORO DE ACTIVOS CIRCULANTES		
OTROS ACTIVOS CIRCULANTES		
<u>ACTIVO NO CIRCULANTE</u>		
INVERSIONES FINANCIERAS A LARGO PLAZO		\$7,515,681.34
DERECHOS A RECIBIR EFFECTIVO O EQUIVALENTES A LARGO PLAZO		
BIENES INMUEBLES, INFRAESTRUCTURA Y CONSTRUCCIONES EN PROCESO		
BIENES MUEBLES		
ACTIVOS INTANGIBLES		\$2,533,104.27
DEPRECIACIÓN, DETERIORO Y AMORTIZACIÓN ACUMULADA DE BIENES		\$4,982,477.12
ACTIVOS DIFERIDOS		
ESTIMACIÓN POR PÉRDIDA O DETERIORO DE ACTIVOS NO CIRCULANTES		
OTROS ACTIVOS NO CIRCULANTES		
	\$8,205,398.78	
PASIVO		
<u>PASIVO CIRCULANTE</u>	\$8,205,398.78	
CUENTAS POR PAGAR A CORTO PLAZO	\$8,205,398.35	
DOCUMENTOS POR PAGAR A CORTO PLAZO		
PORCIÓN A CORTO PLAZO DE LA DEUDA PÚBLICA A LARGO PLAZO		
TÍTULOS Y VALORES A CORTO PLAZO		
PASIVOS DIFERIDOS A CORTO PLAZO		
FONDOS Y BIENES DE TERCEROS EN GARANTÍA Y/O ADMINISTRACIÓN A CORTO PLAZO		
PROVISIONES A CORTO PLAZO		
OTROS PASIVOS A CORTO PLAZO		\$0.43
<u>PASIVO NO CIRCULANTE</u>		
CUENTAS POR PAGAR A LARGO PLAZO		
DOCUMENTOS POR PAGAR A LARGO PLAZO		
DEUDA PÚBLICA A LARGO PLAZO		
PASIVOS DIFERIDOS A LARGO PLAZO		
FONDOS Y BIENES DE TERCEROS EN GARANTÍA Y/O ADMINISTRACIÓN A LARGO PLAZO		
PROVISIONES A LARGO PLAZO		
	\$8,958,609.11	
HACIENDA PÚBLICA/ PATRIMONIO		
<u>HACIENDA PÚBLICA/PATRIMONIO CONTRIBUIDO</u>		
APORTACIONES		
DONACIONES DE CAPITAL		
ACTUALIZACIÓN DE LA HACIENDA PÚBLICA/PATRIMONIO		
<u>HACIENDA PÚBLICA /PATRIMONIO GENERADO</u>	\$8,958,609.11	
RESULTADOS DEL EJERCICIO (AHORRO/ DESAHORRO)	\$8,880,557.19	
RESULTADOS DE EJERCICIOS ANTERIORES	\$78,051.92	
REVALÚOS		
RESERVAS		
RECTIFICACIONES DE RESULTADOS DE EJERCICIOS ANTERIORES		
<u>EXCESO O INSUFICIENCIA EN LA ACTUALIZACIÓN DE LA HACIENDA PÚBLICA/ PATRIMONIO</u>		
RESULTADO POR POSICIÓN MONETARIA		
RESULTADO POR TENENCIA DE ACTIVOS NO MONETARIOS		

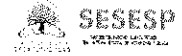
"Bajo protesta de decir verdad declaramos que los Estados Financieros y sus notas, son razonablemente correctos y son responsabilidad del emisor".

Lic. Aurelio Acroy Mendoza Ramírez
Secretario Ejecutivo del SESESP

Lic. Edgar Mauricio Zapata Bojórquez
Coordinador de Planeación, Admón. y UTAIP y PDP



**SECRETARIADO EJECUTIVO DEL SISTEMA ESTATAL DE SEGURIDAD
QUINTANA ROO**



**Estado de Flujos de Efectivo
Del 01/ene/2020 Al 31/dic./2020**

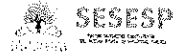
Usu: supervisor
Rep: rptEstadoFlujosEfectivo

Fecha y hora de Impresión | 19/feb./2021
03:36 p. m.

Concepto	2020	2019
FLUJOS DE EFECTIVO DE LAS ACTIVIDADES DE OPERACIÓN		
ORIGEN		
	\$44,839,792.14	\$7,177,000.23
ENDEUDAMIENTO EXTERNO	\$0.00	\$0.00
IMPUESTOS	\$0.00	\$0.00
CUOTAS Y APORTACIONES DE SEGURIDAD SOCIAL	\$0.00	\$0.00
CONTRIBUCIONES DE MEJORAS	\$0.00	\$0.00
DERECHOS	\$0.00	\$0.00
PRODUCTOS	\$15,736.60	\$396.21
APROVECHAMIENTOS	\$0.00	\$0.00
INGRESOS POR VENTA DE BIENES Y PRESTACIÓN DE SERVICIOS	\$60,000.00	\$0.00
PARTICIPACIONES, APORTACIONES, CONVENIOS, INCENTIVOS DERIVADOS DE LA COLABORACIÓN FISCAL Y FONDOS DISTINTOS DE APORTACIONES	\$42,855,762.00	\$0.00
TRANSFERENCIAS, ASIGNACIONES, SUBSIDIOS Y SUBVENCIONES, Y PENSIONES Y JUBILACIONES	\$1,729,449.77	\$6,427,350.90
OTROS ORÍGENES DE OPERACIÓN	\$178,843.77	\$749,253.12
APLICACIÓN	\$31,305,976.48	\$6,248,617.07
Servicios Personales	\$27,011,403.11	\$5,653,803.61
Materiales y Suministros	\$741,870.33	\$106,265.39
Servicios Generales	\$3,552,703.04	\$488,548.07
Transferencias Internas y Asignaciones al Sector Público	\$0.00	\$0.00
Transferencias al resto del Sector Público	\$0.00	\$0.00
Subsidios y Subvenciones	\$0.00	\$0.00
Ayudas Sociales	\$0.00	\$0.00
Pensiones y Jubilaciones	\$0.00	\$0.00
Transferencias a Fideicomisos, Mandatos y Otros Análogos	\$0.00	\$0.00
TRANSFERENCIAS A LA SEGURIDAD SOCIAL	\$0.00	\$0.00
Donativos	\$0.00	\$0.00
Transferencias al exterior	\$0.00	\$0.00
Participaciones	\$0.00	\$0.00
Aportaciones	\$0.00	\$0.00
Convenios	\$0.00	\$0.00
OTRAS APLICACIONES DE OPERACIÓN	\$0.00	\$0.00
FLUJOS NETOS DE EFECTIVO POR ACTIVIDADES DE OPERACIÓN	\$13,533,816.66	\$928,383.16
FLUJOS DE EFECTIVO DE LAS ACTIVIDADES DE INVERSIÓN		
ORIGEN		
	\$0.00	\$0.00
BIENES INMUEBLES, INFRAESTRUCTURA Y CONSTRUCCIONES EN PROCESO	\$0.00	\$0.00
BIENES MUEBLES	\$0.00	\$0.00
OTROS ORÍGENES DE INVERSIÓN	\$0.00	\$0.00
APLICACIÓN	\$4,173,318.86	\$0.00
BIENES INMUEBLES, INFRAESTRUCTURA Y CONSTRUCCIONES EN PROCESO	\$0.00	\$0.00
BIENES MUEBLES	\$613,725.71	\$0.00
OTRAS APLICACIONES DE INVERSIÓN	\$3,559,593.15	\$0.00
FLUJOS NETOS DE EFECTIVO POR ACTIVIDADES DE INVERSIÓN	-\$4,173,318.86	\$0.00
FLUJO DE EFECTIVO DE LAS ACTIVIDADES DE FINANCIAMIENTO		
ORIGEN		
	\$0.00	\$0.00
ENDEUDAMIENTO NETO		
INTERNO	\$0.00	\$0.00
EXTERNO	\$0.00	\$0.00
OTROS ORÍGENES DE FINANCIAMIENTO	\$0.00	\$0.00
APLICACIÓN	\$0.00	\$0.00
SERVICIOS DE LA DEUDA		
INTERNO	\$0.00	\$0.00
EXTERNO	\$0.00	\$0.00
OTRAS APLICACIONES DE FINANCIAMIENTO	\$0.00	\$0.00
FLUJOS NETOS DE EFECTIVO POR ACTIVIDADES DE FINANCIAMIENTO	\$0.00	\$0.00



**SECRETARIADO EJECUTIVO DEL SISTEMA ESTATAL DE SEGURIDAD
QUINTANA ROO**



**Estado de Flujos de Efectivo
Del 01/ene/2020 Al 31/dic./2020**

Usr. supervisor
Rep. rptEstadoFlujosEfectivo

Fecha y hora de Impresión | 19/feb./2021
03:36 p. m.


Concepto	2020	2019
INCREMENTO/DISMINUCIÓN NETA EN EL EFECTIVO Y EQUIVALENTES AL EFECTIVO	\$9,360,496.80	\$928,383.16
EFFECTIVO Y EQUIVALENTES AL EFECTIVO AL INICIO DEL EJERCICIO	\$928,383.16	\$0.00
EFFECTIVO Y EQUIVALENTES AL EFECTIVO AL FINAL DEL EJERCICIO	\$10,288,879.96	\$928,383.16

"Bajo protesta de decir verdad declaramos que los Estados Financieros y sus notas, son razonablemente correctos y son responsabilidad del emisor".



Lic. Aurelio Acosta Mendoza Ramirez

Secretario Ejecutivo del SESESP

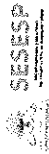


Lic. Edgar Mauricio Zapata Bojórquez

Coordinador de Planeación, Admón. y UTAIP y PDP



**SECRETARIADO EJECUTIVO DEL SISTEMA ESTATAL DE SEGURIDAD PUBLICA
QUINTANA ROO**



**Estado Analítico del Activo
Del 01/ene./2020 al 31/dic./2020**

Ucr: supervisor
Rep: rptEstadoAnalíticoDeActivosYPasivos_R

Fecha y hora de Impresión: 19/feb./2021 09:37 p. m.

Concepto	Saldo Inicial 1	Cargos del periodo 2	Abonos del periodo 3	Saldo Final 4(1+2-3)	Variación del Periodo (4-1)
ACTIVO					
ACTIVO CIRCULANTE	\$25,725,044.00	\$108,156,158.20	\$90,992,150.31	\$42,889,051.89	\$17,164,007.89
EFFECTIVO Y EQUIVALENTES	\$2,296,943.99	\$100,640,576.86	\$90,992,150.31	\$11,945,370.54	\$9,648,426.55
DERECHOS A RECIBIR EFECTIVO O EQUIVALENTES	\$928,383.16	\$54,072,134.14	\$44,711,637.34	\$10,288,879.96	\$9,360,496.80
DERECHOS A RECIBIR BIENES O SERVICIOS	\$1,368,560.83	\$46,568,442.72	\$46,280,512.97	\$1,656,490.58	\$287,929.75
INVENTARIOS	\$0.00	\$0.00	\$0.00	\$0.00	\$0.00
ALMACENES	\$0.00	\$0.00	\$0.00	\$0.00	\$0.00
ESTIMACIÓN POR PÉRDIDA O DETERIORO DE ACTIVOS CIRCULANTES	\$0.00	\$0.00	\$0.00	\$0.00	\$0.00
OTROS ACTIVOS CIRCULANTES	\$0.00	\$0.00	\$0.00	\$0.00	\$0.00
ACTIVO NO CIRCULANTE	\$23,428,100.01	\$7,515,581.34	\$0.00	\$30,943,681.35	\$7,515,581.34
INVERSIONES FINANCIERAS A LARGO PLAZO	\$0.00	\$0.00	\$0.00	\$0.00	\$0.00
DERECHOS A RECIBIR EFECTIVO O EQUIVALENTES A LARGO PLAZO	\$0.00	\$0.00	\$0.00	\$0.00	\$0.00
BIENES INMUEBLES, INFRAESTRUCTURA Y CONSTRUCCIONES EN PROCESO	\$8,811,681.18	\$0.00	\$0.00	\$8,811,681.18	\$0.00
BIENES MUEBLES	\$3,440,278.42	\$2,533,104.22	\$0.00	\$5,973,382.64	\$2,533,104.22
ACTIVOS INTANGIBLES	\$11,175,940.41	\$4,982,477.12	\$0.00	\$16,158,417.53	\$4,982,477.12
DEPRECIACIÓN, DETERIORO Y AMORTIZACIÓN ACUMULADA DE BIENES	\$0.00	\$0.00	\$0.00	\$0.00	\$0.00
ACTIVOS DIFERIDOS	\$0.00	\$0.00	\$0.00	\$0.00	\$0.00
ESTIMACIÓN POR PÉRDIDA O DETERIORO DE ACTIVOS NO CIRCULANTES	\$0.00	\$0.00	\$0.00	\$0.00	\$0.00
OTROS ACTIVOS NO CIRCULANTES	\$0.00	\$0.00	\$0.00	\$0.00	\$0.00

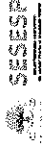
"Bajo protesta de decir verdad declaramos que los Estados Financieros y sus notas, son razonablemente correctos y son responsabilidad del emisor."

Lic. Aurelio Acroy Mendoza Ramirez
Secretario Ejecutivo del SESESP

Lic. Edgar Mauricio Zapata Bojórquez
Coordinador de Planeación, Admón. y UTAIP y PDP

**SECRETARIADO EJECUTIVO DEL SISTEMA ESTATAL DE SEGURIDAD PUBLICA
QUINTANA ROO**

**Estado Analítico de la Deuda y Otros Pasivos
Del 01/ene./2020 Al 31/dic./2020**



Fecha y hora de Impresión: 19feb./2021 03:38 p. m.



Usr: supervisor
Rep: rptEstadoAnaliticoDeudaYPasivos

Denominación de las Deudas	Moneda de Contratación	Institución o País Acreedor	Saldo Inicial del Periodo	Saldo Final del Periodo
DEUDA PÚBLICA				
Corto Plazo				
Deuda Interna				
Instituciones de Crédito	Peso	México	\$0.00	\$0.00
Títulos y Valores	Peso	México	\$0.00	\$0.00
Arrendamientos Financieros	Peso	México	\$0.00	\$0.00
Deuda Externa				
Organismos Financieros Internacionales	Peso	México	\$0.00	\$0.00
Deuda Bilateral	Peso	México	\$0.00	\$0.00
Títulos y Valores	Peso	México	\$0.00	\$0.00
Arrendamientos Financieros	Peso	México	\$0.00	\$0.00
Subtotal Corto Plazo	Peso	México	\$0.00	\$0.00
Largo Plazo				
Deuda Interna				
Instituciones de Crédito	Peso	México	\$0.00	\$0.00
Títulos y Valores	Peso	México	\$0.00	\$0.00
Arrendamientos Financieros	Peso	México	\$0.00	\$0.00
Deuda Externa				
Organismos Financieros Internacionales	Peso	México	\$0.00	\$0.00
Deuda Bilateral	Peso	México	\$0.00	\$0.00
Títulos y Valores	Peso	México	\$0.00	\$0.00
Arrendamientos Financieros	Peso	México	\$0.00	\$0.00
Subtotal Largo Plazo	Peso	México	\$0.00	\$0.00
Otros Pasivos				
Total Deuda y Otros Pasivos	Peso	México	\$2,218,889.07	\$10,424,287.85
	Peso	México	\$2,218,889.07	\$10,424,287.85

"Bajo protesta de decir verdad declaramos que los Estados Financieros y sus datos, son razonablemente correctos y son responsabilidad del emisor"

Lic. Aurelio Acosta Mejía
 Secretario Ejecutivo del SESESP

Lic. Edgar Mauricio Zapata Bojórquez
 Coordinador de Planeación, Admón. y UTAIP y PDP