

TRIMESTRE			
1	2	3	4

FECHA
04/10/2022

INSTITUCIÓN: 2112318318 - Comisión Ejecutiva de Atención a Víctimas del Estado de Quintana Roo
PROGRAMA PRESUPUESTARIO: E024 - Reparación Integral
UNIDAD RESPONSABLE: 3318-1495 - Dirección Administrativa
FIN: F - Contribuir al fortalecimiento del Sistema de Prosecución de Justicia y la resolución de conflictos penales entre los ciudadanos que permita brindarles certeza jurídica y recuperar su confianza mediante medidas de ayuda, asistencia y reparación integral del daño a personas en situación de víctimas.


IDENTIFICACIÓN DEL INDICADOR	
Indicador	PED1302 - Cifra Negra

VARIABLES			
NUMERADOR	Total de delitos no denunciados ante el Ministerio Público	Unidad de Medida del Numerador	208 - Delito ()
DENOMINADOR	Total de los delitos no denunciados, denunciados sin averiguación previa y los no especificados (si se denunció o si se inició averiguación previa).	Unidad de Medida del Denominador	208 - Delito ()

METAS												
Año:	Línea Base	Año Meta	Meta Programada en el Año	Tipo de Meta	Comportamiento del Indicador hacia la Meta	Tipo de Método	Semafización					
							Verde	Amarillo	Rojo			
Valor:		2022	80,500	ACUMULATIVA	DESCENDENTE	PORCENTAJE	74,727	101,502	101,103	109,893	74,725	109,894

Variable	Calendario Programado													
	Enero	Febrero	Marzo	Abril	Mayo	Junio	Julio	Agosto	Septiembre	Octubre	Noviembre	Diciembre	Total	
NUMERADOR	0.000	0.000	0.000	0.000	0.000	0.000	0.000	0.000	0.000	0.000	0.000	0.000	400,119.000	400,119.000
DENOMINADOR	1.000	1.000	1.000	1.000	1.000	1.000	1.000	1.000	1.000	1.000	1.000	1.000	455,123.000	455,123.000


 Lic. Marian Sofía Roberto Juan
 Analista profesional


 Lic. Tamara Montserrat Montes de Oca Barrantes
 Directora Administrativa de la CEAVEQROO


 Mtra. Landy Beatriz Blanco Lizama
 Comisionada de la CEAVEQROO

Elaboró

Revisó

Autorizó

TRIMESTRE			
1	2	3	4

FECHA
04/10/2022

NUMERADOR	0.000	0.000	0.000	0.000	0.000	0.000	0.000	0.000	0.000	0.000	0.000	0.000	0.000
DENOMINADOR	0.000	0.000	0.000	0.000	0.000	0.000	0.000	0.000	0.000	0.000	0.000	0.000	0.000

Programado	AVANCES PROGRAMÁTICOS						VARIACIÓN	
	Trimestral			Acumulado			Trimestral	
	Ejecutado	Nivel de Cumplimiento		Programado	Ejecutado	Nivel de Cumplimiento	Numerador	Denominador
abs	abs	%	abs	abs	%	%	%	%
0.000	0.000	0.000		0.000	0.000		0.000	0.000

RESULTADOS		
Meta Anual Equivalente	Color del Semáforo	Observaciones
0.000	SIN META	


 Lic. Marian Sober Roberto Juan
 Analista profesional

Elaboró


 Lic. Tamara Monserrat Méndez de Cca Barrientos
 Directora Administrativa de la CEAVEQROO
 Revisó


 Mtra. Landy Batiz Blanco Lizama
 Comisionada de la CEAVEQROO
 Autorizó



TRIMESTRE			
1	2	3	4

FECHA
04/10/2022

INSTITUCIÓN: 2112318318 - Comisión Ejecutiva de Atención a Víctimas del Estado de Quintana Roo
PROGRAMA PRESUPUESTARIO: E024 - Reparación Integral
UNIDAD RESPONSABLE: 3218-1402 - Dirección del Fondo de Ayuda, Asistencia y Reparación Integral
PROPÓSITO: F.P - Porcentaje de víctimas con reparación integral del daño

IDENTIFICACIÓN DEL INDICADOR	
Indicador	13003103 - Porcentaje de víctimas con reparación integral del daño

VARIABLES			
NUMERADOR	Número de víctimas que han recibido recursos del fondo de reparación integral del daño	Unidad de Medida del Numerador	784 - Víctimas 0
DENOMINADOR	Número de víctimas que cumplen con los requisitos	Unidad de Medida del Denominador	794 - Víctimas 0

METAS											
Línea Base	Año Meta	Meta Programada en el Año	Tipo de Meta	Comparamiento del Indicador hacia la Meta	Tipo de Método	Semafización					
						Verde	Amarillo	Rojo			
Valor:	2022	6.000	ACUMULATIVA	ASCENDENTE	PORCENTAJE	85.000	115.000	75.000	84.999	74.999	115.001

Variable	Calendario Programado												
	Enero	Febrero	Marzo	Abril	Mayo	Junio	Julio	Agosto	Septiembre	Octubre	Noviembre	Diciembre	Total
NUMERADOR	0.000	0.000	2.000	0.000	0.000	2.000	0.000	0.000	2.000	0.000	0.000	2.000	8.000
DENOMINADOR	1.000	1.000	2.000	1.000	1.000	2.000	1.000	1.000	2.000	1.000	1.000	2.000	8.000

NUMERADOR	0.000	1.000	0.000	0.000	0.000	1.000	0.000	0.000	0.000	0.000	0.000	0.000	2.000
-----------	-------	-------	-------	-------	-------	-------	-------	-------	-------	-------	-------	-------	-------

Lic. Leysler Abraham Sánchez Fernández

Director del Fondo de Ayuda, Asistencia y Reparación Integral a Víctimas de la CEAVE QROO

Elaboró

Lic. Leysler Abraham Sánchez Fernández

Director del Fondo de Ayuda, Asistencia y Reparación Integral a Víctimas de la CEAVE QROO

Revisó

Mrs. Landy Guizar Blanco Lizama

Comisionada Ejecutiva de Atención a Víctimas

Autorizó

INDICADORES

TRIMESTRE			
1	2	3	4

FECHA
04/10/2022

DENOMINADOR	1,000	1,000	2,000	1,000	1,000	1,000	1,000	1,000	2,000	1,000	1,000	2,000	2,000
-------------	-------	-------	-------	-------	-------	-------	-------	-------	-------	-------	-------	-------	-------

AVANCES PROGRAMÁTICOS										VARIACIÓN Trimestral		
Programado	Trimestral			Acumulado			Trimestral			Numerador	Denominador	
	Ejecutado	Nivel de Cumplimiento		Programado	Ejecutado	Nivel de Cumplimiento	Ejecutado	Nivel de Cumplimiento				
abs	abs	%		abs	%		abs	%		%	%	
100,000	0,000	0.000		100,000	100.000		100,000	100.000		100,000	-100,000	-100,000

RESULTADOS		
Meta Anual Equivalente	Color del Semáforo	Observaciones
0.000	ROJO	EN EL PERIODO NO SE AUTORIZO NINGUN DICTAMEN DE REPARACION INTEGRAL


 Lic. Leysler Abraham Sánchez Fernández
 Director del Fondo de Asistencia y Reparación Integral a Víctimas de la CEAVEQROO
 Elaboró


 Lic. Leysler Abraham Sánchez Fernández
 Director del Fondo de Asistencia y Reparación Integral a Víctimas de la CEAVEQROO
 Revisó


 Mra. Lancy Beatriz Blanco Lizama
 Comisionada Ejecutiva de Atención a Víctimas
 Autorizó



REPORTE 2DO. 2022 DEL FONDO DE AYUDA, ASISTENCIA Y REPARACION INTEGRAL DEL ESTADO DE QUINTANA ROO

A. Compensación violación a los derechos Humanos

En el trimestre que se informa no se autorizó ninguna compensación por violación a los derechos humanos.

B. Compensación subsidiaria víctima de delito

En el trimestre que se informa no se autorizó ninguna compensación subsidiaria de víctima de delito.

C. Medidas de ayuda inmediata y asistencia:

En el periodo se autorizaron 84 medidas de ayuda, de las 29 son de ayuda inmediata y 55 de asistencia, por la cantidad de \$310,942.76 (son: trescientos diez mil novecientos cuarenta y dos mil pesos 76/100 M.N.), mismas que fueron autorizadas de acuerdo con los Lineamientos para el Funcionamiento del Fondo de Ayuda, Asistencia y Reparación Integral y Lineamientos para la creación y operación del Fondo Revolvente. Los apoyos autorizados se describen a continuación.

Tabla 1 Medidas de ayuda inmediata solicitadas por las víctimas

No.	Delito	Descripción del apoyo	Total del apoyo
	Violencia familiar	Alimentación	165.00
	Abuso sexual	Alimentación y transporte	200.00
	Violación	Alimentación	384.00
	Violencia familiar	Medicamentos	215.21
	Violencia familiar	Transporte	50.00
	Lesiones	Diversos	575.09
	Desaparición de personas cometidas por particular	Traslado	1,354.00
	Violación	Gastos de transportación y alimentos	2,888.00
	Violencia familiar	Alimentación y transporte	200.00
	Violencia familiar	Transporte	1,500.00
	Homicidio	Gastos funerarios y traslado	14,100.00
	Retención y sustracción de personas menores de edad	Alojamiento	2,600.10
	Homicidio	Gastos funerarios y traslado	15,800.00
	Violación en grado de tentativa y lesiones	Alimentos	150.00

No.	Delito	Descripción del apoyo	Total del apoyo
15	Violencia familiar	Traslado	4,631.58
16	Homicidio	Alimentos, hospedaje y traslado	6,066.77
17	Feminicidio	Gastos funerarios y traslado	20,000.00
18	Homicidio	Gastos funerarios	12,500.00
19	Homicidio	Gastos funerarios	15,000.01
20	Violencia familiar	Trasporte	8,622.00
21	Homicidio	Homicidio	20,000.00
22	Feminicidio	Traslado, alimentación y aseo personal	4,672.28
23	Violación	Alimentos	67.50
24	Violación	Transporte	200.00
25	Violencia familiar	Alimentación y transporte	399.00
26	Violencia familiar	Alimentos	144.00
27	Violencia familiar	Alimentos	112.90
28	Violencia familiar	Alimentos	275.50
29	Violencia familiar	Alimentos	441.60
Total			133,314.54

Fuente: Dirección de Fondo de Ayuda, Asistencia y Reparación Integral

Tabla 2 Medidas de asistencia solicitadas por las víctimas

No.	Delito	Descripción del apoyo	Total del apoyo
1	Feminicidio	Alimentación	493.62
2	Violación de derechos humanos	Atención psicológica	1,667.84
3	Violación	Atención psicológica	1,999.16
4	Violación de derechos humanos	Atención psicológica	1,667.84
5	Violación de derechos humanos	Atención psicológica	1,667.84
6	Violación	Medicamentos	1,575.00
7	Violación de derechos humanos	Atención psiquiátrica	1,144.80
8	Violación de derechos humanos	Atención psicológica	1,667.84
9	Violación de derechos humanos	Atención psicológica	1,667.84
10	Violación de derechos humanos	Medicamentos	230.55
11	Violación de derechos humanos	Medicamentos	1,833.02
12	Homicidio	Transporte	200.00
13	Violación de derechos humanos	Atención psicológica	1,620.68
14	Violación de derechos humanos	Atención psicológica	1,667.84
15	Violación de derechos humanos	Atención psicológica	1,667.84
16	Violación de derechos humanos	Atención psicológica	1,667.84
17	Violación de derechos humanos	Atención psicológica	1,667.84
18	Violación de derechos humanos	Atención psicológica	1,667.84

No.	Delito	Descripción del apoyo	Total del apoyo
19	Violación de derechos humanos	Atención psicológica	1,667.84
20	Violación de derechos humanos	Atención psicológica	1,667.84
21	Violación de derechos humanos	Atención psicológica	1,667.84
22	Violación de derechos humanos	Atención psicológica	1,667.84
23	Violación de derechos humanos	Atención psicológica	1,667.84
24	Violación de derechos humanos	Atención psicológica	1,667.84
25	Violación	Medicamentos	795.50
26	Robo, daño y/o lo que resulte	Transporte	200.00
27	Violación	Medicamentos	1,686.08
28	Lesiones	Atención medica	2,341.39
29	Violación de derechos humanos	Atención medica	2,622.11
30	Violación de derechos humanos	Atención medica	14,551.80
31	Violación de derechos humanos	Atención psicológica	4,568.97
32	Violación de derechos humanos	Atención psicológica	5,003.51
33	Violación de derechos humanos	Atención psicológica	5,003.51
34	Violación de derechos humanos	Atención psicológica	3,335.67
35	Violación de derechos humanos	Atención psicológica	1,667.84
36	Feminicidio	Alojamiento	1,099.90
37	Violación	Atención psicológica	1,999.16
38	Feminicidio	Traslado	2,686.00
39	Violación de derechos humanos	Atención psicológica	3,335.68
40	Violación de derechos humanos	Atención psicológica	1,667.84
41	Feminicidio	Traslado	4,289.99
42	Violación	Atención médica y psicológica	38,017.30
43	Violación de derechos humanos	Atención medica	4,750.00
44	Lesiones	Atención medica	5,600.00
45	Violación	Reembolso transporte	8,596.00
46	Violación de derechos humanos	Medicamentos	1,164.58
47	Violación de derechos humanos	Atención psicológica	2,352.00
48	Violación	Medicamentos	1,584.88
49	Feminicidio	Traslado	180.00
50	Lesiones	Traslado	200.00
51	Lesiones	Traslado	200.00
52	Violación de derechos humanos	Atención medica	4,000.00
53	Violación de derechos humanos	Atención psicológica	6,671.36
54	Violación de derechos humanos	Atención psicológica	6,671.36
55	Violación de derechos humanos	Atención psicológica	5,003.52
Total			177,628.22

Fuente: Dirección de Fondo de Ayuda, Asistencia y Reparación Integral

Datos estadísticos

1. Medidas de Ayuda inmediata

En el 2o. trimestre del 2022 se autorizaron 33 medidas de ayuda inmediata por un monto de \$15,111.96 (son: quince mil ciento once pesos 96/100 M.N.), beneficiando a 33 víctimas como señala en la tabla 6:

Tabla 3 Medida de ayuda inmediata solicitada por tipo de víctima y sexo

Medidas de ayuda inmediata	Mes			Total trimestre
	Julio	Agosto	Septiembre	
Por sexo				
Hombre		1	1	2
Mujer	3	9	15	27
Total	3	10	16	29
Por tipo de víctima y sexo				
Directa hombre				
Indirecta hombre		1	1	2
Directa mujer	1	6	6	13
Indirecta mujer	2	3	9	14
Total	3	10	16	29

Fuente: Dirección de Fondo de Ayuda, Asistencia y Reparación Integral.

Nota: distribución por víctima que solicita el apoyo.

En la tabla 7 se presenta el desglose de las medidas de ayuda inmediata brindadas por sexo, grupo de atención y edad, esta distribución se realiza por víctima directa atendida.

Tabla 4 Medida de ayuda inmediata por sexo, grupo de atención y edad

III trimestre del 2022	Niñez		Adolescentes		Adultos		Adultos mayores		Total
	M	H	M	H	M	H	M	H	
Indígenas									
Con discapacidad									
Migrantes									
Reclusión									
Afrodescendientes									
Otro	1		4	1	16	7			29
TOTAL	1		4	1	16	7			29

Fuente: Dirección de Fondo de Ayuda, Asistencia y Reparación Integral

Nota: distribución por víctima directa atendida

En la tabla 8 se presenta el desglose de las medidas de ayuda inmediata brindadas por tipo de delito.

Tabla 5 Medida de ayuda inmediata otorgadas por delito

Tipo de delito	Mes			Total
	Julio	Agosto	Septiembre	
Lesiones		1		1
Homicidio		2	4	6
Violación	1	1	2	4
Violencia familiar	1	4	7	12
Feminicidio			2	2
Abuso sexual	1			1
Retención y sustracción de personas menores de edad		1		1
Violación en grado de tentativa y lesiones			1	1
Desaparición de personas cometidas por particular		1		1
TOTAL	3	10	16	29

Fuente: Dirección de Fondo de Ayuda, Asistencia y Reparación Integral

A continuación, se presenta de manera gráfica:



En la tabla 9 se presenta el desglose de las medidas de ayuda inmediata brindadas por tipo de servicio.

Tabla 6 Medida de ayuda inmediata otorgadas por tipo de servicio

Tipo de apoyo	Mes			Total
	Julio	Agosto	Septiembre	
Medicamentos		1		1
Alojamiento		1	1	2
Allimentación	3	2	9	14
Gastos funerarios			1	1
Gastos funerarios y traslado		2	3	5
Traslado autobús		2	2	4
Traslado taxi		2	2	4
Traslado avión		1	3	4
Diversos		1		1
TOTAL	3	12	21	36

Fuente: Dirección de Fondo de Ayuda, Asistencia y Reparación Integral

Nota: una víctima puede recibir más de un servicio

A continuación, se presenta de manera gráfica:



En la tabla 10 se presenta el desglose de las medidas de ayuda inmediata brindadas por municipio.

Tabla 7 Medida de ayuda inmediata otorgadas por municipio

Municipio	Mes			Total
	Julio	Agosto	Septiembre	
Benito Juárez		5	8	13
Othón P. Blanco	3	2	3	8
Solidaridad		3	5	8
TOTAL	3	10	16	29

Fuente: Dirección de Fondo de Ayuda, Asistencia y Reparación Integral

A continuación, se presenta de manera gráfica:



Fuente: Dirección de Fondo de Ayuda, Asistencia y Reparación Integral

2. Medidas de asistencia

En el 2o. trimestre del 2022 se autorizaron 26 medidas de asistencia un monto de \$30,478.48 (son: treinta mil cuatrocientos setenta y ocho pesos 48/100 M.N.), beneficiando a 26 víctimas como señala en la tabla 11:

Tabla 8 Medida de asistencia solicitada por tipo de víctima y sexo

Medidas de asistencia	Mes			Total trimestre
	Julio	Agosto	Septiembre	
Por sexo				
Hombre	1	12	5	18
Mujer	5	16	16	37
Total	6	28	21	55
Por tipo de víctima y sexo				
Directa hombre	1	11	5	17
Indirecta hombre		1		1
Directa mujer	4	16	10	30
Indirecta mujer	1		6	7
Total	6	28	21	55

Fuente: Dirección de Fondo de Ayuda, Asistencia y Reparación Integral

En la tabla 12 se presenta el desglose de las medidas de asistencia brindadas por víctima directa atendida, sexo, grupo de atención y edad.

Tabla 9 Medida de asistencia por sexo, grupo de atención y edad

III trimestre del 2022	Niñez		Adolescentes		Adultos		Adultos Mayores		Total
	M	H	M	H	M	H	M	H	
Indígenas									
Con discapacidad									
Migrantes									
Reclusión									
Afrodendientes									
Otro					37	17		1	55
Total					37	17		1	55

Fuente: Dirección de Fondo de Ayuda, Asistencia y Reparación Integral

En la tabla 13 se señalan las medidas de asistencia otorgadas por tipo de delito.

Tabla 10 Medida de asistencia otorgada por tipo de delito

Tipo de delito	Mes			Total
	Julio	Agosto	Septiembre	
Lesiones		1	3	4
Violación	2	2	4	8
Feminicidio	1		4	5

Tipo de delito	Mes			Total
	Julio	Agosto	Septiembre	
Violación derechos humanos	3	23	10	36
Homicidio		1		1
Robo, daño y/o lo que resulte		1		1
TOTAL	6	28	21	55

Fuente: Dirección de Fondo de Ayuda, Asistencia y Reparación Integral

A continuación, se presenta de manera gráfica:



En la tabla 14 se señalan las medidas de asistencia otorgadas por tipo de servicio

Tabla 11 Medida de asistencia otorgada por tipo de servicio otorgado

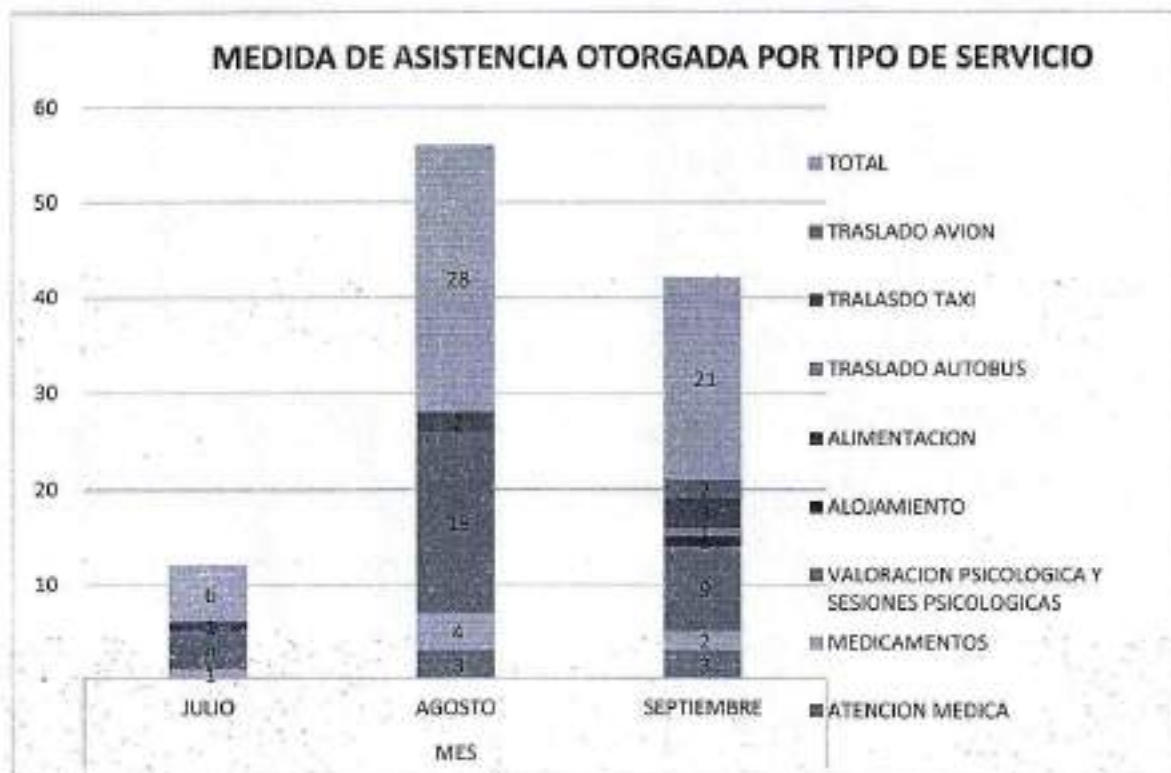
Tipo de apoyo	Mes			Total
	Julio	Agosto	Septiembre	
Atención médica		3	3	6
Medicamentos	1	4	2	7
Valoración psicológica y sesiones psicológicas	4	19	9	32
Alojamiento			1	1
Alimentación	1			1
Traslado autobús			1	1
Traslado taxi		2	3	5

Traslado avión			2	2
TOTAL	6	28	21	55

Fuente: Dirección de Fondo de Ayuda, Asistencia y Reparación Integral

Nota: una víctima puede recibir más de un servicio

A continuación, se presenta de manera gráfica:



En la tabla 12 se señalan las medidas de asistencia otorgadas por municipio.

Tabla 12 Medida de asistencia otorgada por municipio

Municipio	Mes			Total
	Julio	Agosto	Septiembre	
Benito Juárez	4	24	14	42
Cozumel	2	2	2	6
Othón P. Blanco		2	3	5
Solidaridad			2	2
TOTAL	6	28	21	55

Fuente: Dirección de Fondo de Ayuda, Asistencia y Reparación Integral

A continuación, se presenta de manera gráfica:



ELABORO:



LIC. LEYSLER ABRAHAM SÁNCHEZ FERNÁNDEZ
DIRECTOR DEL FONDO DE AYUDA, ASISTENCIA Y
REPARACIÓN INTEGRAL DE LA CEAVEQROO

INDICADORES

TRIMESTRE			
1	2	3	4

FECHA
04/10/2022

INSTITUCIÓN: 2112318318 - Comisión Ejecutiva de Atención a Víctimas del Estado de Quintana Roo
 PROGRAMA PRESUPUESTARIO: Reparación Integral
 UNIDAD RESPONSABLE: 3318-1402 - Dirección del Fondo de Ayuda, Asistencia y Reparación Integral
 COMPONENTE: F.P.C01 - Fondo de Ayuda, Asistencia y Reparación Integral funcionando

IDENTIFICACIÓN DEL INDICADOR

Indicador	FPC01 - Porcentaje de pagos realizados del Fondo de Ayuda Asistencia y Reparación Integral por medidas de ayuda inmediata.
-----------	--

VARIABLES

NUMERADOR	Pagos efectuados con cargo al FAARI	Unidad de Medida del Numerador	531 - Pago Realizado ()
DENOMINADOR	Total de solicitudes de pago	Unidad de Medida del Denominador	219 - Dictamen Emitido ()

METAS

Año:	Línea Base	Año Meta	Meta Programada en el Año	Tipo de Meta	Comportamiento del Indicador hacia la Meta	Tipo de Método	Semafización					
							Verde	Amarillo	Rojó			
Valor:	100.000	2022	100.000	ACUMULATIVA	ASCENDENTE	PORCENTAJE	85.000	115.000	75.000	84.999	74.999	115.001

Variable

Calendario Programado

	Enero	Febrero	Marzo	Abril	Mayo	Junio	Julio	Agosto	Septiembre	Octubre	Noviembre	Diciembre	Total
NUMERADOR	16.000	16.000	16.000	16.000	16.000	16.000	16.000	16.000	16.000	16.000	16.000	16.000	192.000
DENOMINADOR	16.000	16.000	16.000	16.000	16.000	16.000	16.000	16.000	16.000	16.000	16.000	16.000	192.000

NUMERADOR	38.000	32.000	15.000	16.000	15.000	29.000	3.000	38.000	37.000	0.000	0.000	0.000	227.000
-----------	--------	--------	--------	--------	--------	--------	-------	--------	--------	-------	-------	-------	---------

Lic. Leysler Abraham Sánchez Fernández

Lic. Leysler Abraham Sánchez Fernández

Mra. Landy Beatriz Blanco Lizama

Director del Fondo de Ayuda, Asistencia y Reparación Integral a Víctimas de la CEAVEQROO

Director del Fondo de Ayuda, Asistencia y Reparación Integral a Víctimas de la CEAVEQROO

Comisionada Ejecutiva de Atención a Víctimas

Elaboró

Revisó

Autorizó

TRIMESTRE			
1	2	3	4

FECHA
04/10/2022

DENOMINADOR	16,000	16,000	16,000	16,000	15,000	29,000	9,000	38,000	37,000	16,000	16,000	16,000	192,000
-------------	--------	--------	--------	--------	--------	--------	-------	--------	--------	--------	--------	--------	---------

AVANCES PROGRAMÁTICOS										VARIACIÓN	
Programado abs	Trimestral		Programado abs	Nivel de Cumplimiento %	Acumulado		Nivel de Cumplimiento %	Trimestral		Numerador %	Denominador %
	Ejecutado abs	Nivel de Cumplimiento %			Ejecutado abs	Nivel de Cumplimiento %		Numerador %	Denominador %		
100,000	100,000	100,000	100,000	100,000	118,229	118,229	118,229	75,000	75,000		

RESULTADOS		
Meta Anual Equivalente	Color del Semáforo	Observaciones
100,000	VERDE	EN EL PERIODO SE AUTORIZARON 84 PAGOS DEL FAARI, 29 CORRESPONDE A AYUDAS INMEDITAS, 55 A MEDIDAS DE ASISTENCIA LO ANTERIOR POR UN MONTO 310,942.76

Uc. Leysler Abraham Sánchez Fernández

Director del Fondo de Ayuda Asistencia y Reparación Integral a Víctimas de la CEAVEGROO

Elaboró

Uc. Leysler Abraham Sánchez Fernández

Director del Fondo de Ayuda Asistencia y Reparación Integral a Víctimas de la CEAVEGROO

Revisó

Mra. Lancy Beatriz Blanco Lizama

Comisionada Ejecutiva de Atención a Víctimas

Autorizó

REPORTE 2DO. 2022 DEL FONDO DE AYUDA, ASISTENCIA Y REPARACION INTEGRAL DEL ESTADO DE QUINTANA ROO

A. Compensación violación a los derechos Humanos

En el trimestre que se informa no se autorizó ninguna compensación por violación a los derechos humanos.

B. Compensación subsidiaria víctima de delito

En el trimestre que se informa no se autorizó ninguna compensación subsidiaria de víctima de delito.

C. Medidas de ayuda inmediata y asistencia:

En el periodo se autorizaron 84 medidas de ayuda, de las 29 son de ayuda inmediata y 55 de asistencia, por la cantidad de \$310,942.76 (son: trescientos diez mil novecientos cuarenta y dos mil pesos 76/100 M.N.), mismas que fueron autorizadas de acuerdo con los Lineamientos para el Funcionamiento del Fondo de Ayuda, Asistencia y Reparación Integral y Lineamientos para la creación y operación del Fondo Revolvente. Los apoyos autorizados se describen a continuación.

Tabla 1 Medidas de ayuda inmediata solicitadas por las víctimas

No.	Delito	Descripción del apoyo	Total del apoyo
	Violencia familiar	Alimentación	165.00
	Abuso sexual	Alimentación y transporte	200.00
	Violación	Alimentación	384.00
	Violencia familiar	Medicamentos	215.21
	Violencia familiar	Transporte	50.00
	Lesiones	Diversos	575.09
	Desaparición de personas cometidas por particular	Traslado	1,354.00
	Violación	Gastos de transportación y alimentos	2,888.00
	Violencia familiar	Alimentación y transporte	200.00
	Violencia familiar	Transporte	1,500.00
	Homicidio	Gastos funerarios y traslado	14,100.00
	Retención y sustracción de personas menores de edad	Alojamiento	2,600.10
	Homicidio	Gastos funerarios y traslado	15,800.00
	Violación en grado de tentativa y lesiones	Alimentos	150.00

No.	Delito	Descripción del apoyo	Total del apoyo
15	Violencia familiar	Traslado	4,631.58
16	Homicidio	Alimentos, hospedaje y traslado	6,066.77
17	Feminicidio	Gastos funerarios y traslado	20,000.00
18	Homicidio	Gastos funerarios	12,500.00
19	Homicidio	Gastos funerarios	15,000.01
20	Violencia familiar	Trasporte	8,622.00
21	Homicidio	Homicidio	20,000.00
22	Feminicidio	Traslado, alimentación y aseo personal	4,672.28
23	Violación	Alimentos	67.50
24	Violación	Transporte	200.00
25	Violencia familiar	Alimentación y transporte	399.00
26	Violencia familiar	Alimentos	144.00
27	Violencia familiar	Alimentos	112.90
28	Violencia familiar	Alimentos	275.50
29	Violencia familiar	Alimentos	441.60
Total			133,314.54

Fuente: Dirección de Fondo de Ayuda, Asistencia y Reparación Integral

Tabla 2 Medidas de asistencia solicitadas por las víctimas

No.	Delito	Descripción del apoyo	Total del apoyo
1	Feminicidio	Alimentación	493.62
2	Violación de derechos humanos	Atención psicológica	1,667.84
3	Violación	Atención psicológica	1,999.16
4	Violación de derechos humanos	Atención psicológica	1,667.84
5	Violación de derechos humanos	Atención psicológica	1,667.84
6	Violación	Medicamentos	1,575.00
7	Violación de derechos humanos	Atención psiquiátrica	1,144.80
8	Violación de derechos humanos	Atención psicológica	1,667.84
9	Violación de derechos humanos	Atención psicológica	1,667.84
10	Violación de derechos humanos	Medicamentos	230.55
11	Violación de derechos humanos	Medicamentos	1,833.02
12	Homicidio	Transporte	200.00
13	Violación de derechos humanos	Atención psicológica	1,620.68
14	Violación de derechos humanos	Atención psicológica	1,667.84
15	Violación de derechos humanos	Atención psicológica	1,667.84
16	Violación de derechos humanos	Atención psicológica	1,667.84
17	Violación de derechos humanos	Atención psicológica	1,667.84
18	Violación de derechos humanos	Atención psicológica	1,667.84

No.	Delito	Descripción del apoyo	Total del apoyo
19	Violación de derechos humanos	Atención psicológica	1,667.84
20	Violación de derechos humanos	Atención psicológica	1,667.84
21	Violación de derechos humanos	Atención psicológica	1,667.84
22	Violación de derechos humanos	Atención psicológica	1,667.84
23	Violación de derechos humanos	Atención psicológica	1,667.84
24	Violación de derechos humanos	Atención psicológica	1,667.84
25	Violación	Medicamentos	793.50
26	Robo, daño y/o lo que resulte	Transporte	200.00
27	Violación	Medicamentos	1,686.08
28	Lesiones	Atención medica	2,341.39
29	Violación de derechos humanos	Atención medica	2,622.11
30	Violación de derechos humanos	Atención medica	14,551.80
31	Violación de derechos humanos	Atención psicológica	4,568.97
32	Violación de derechos humanos	Atención psicológica	5,003.51
33	Violación de derechos humanos	Atención psicológica	5,003.51
34	Violación de derechos humanos	Atención psicológica	3,335.67
35	Violación de derechos humanos	Atención psicológica	1,667.84
36	Feminicidio	Alojamiento	1,099.90
37	Violación	Atención psicológica	1,999.16
38	Feminicidio	Traslado	2,686.00
39	Violación de derechos humanos	Atención psicológica	3,335.68
40	Violación de derechos humanos	Atención psicológica	1,667.84
41	Feminicidio	Traslado	4,289.99
42	Violación	Atención médica y psicológica	38,017.30
43	Violación de derechos humanos	Atención medica	4,750.00
44	Lesiones	Atención medica	5,600.00
45	Violación	Reembolso transporte	8,596.00
46	Violación de derechos humanos	Medicamentos	1,164.58
47	Violación de derechos humanos	Atención psicológica	2,352.00
48	Violación	Medicamentos	1,584.88
49	Feminicidio	Traslado	180.00
50	Lesiones	Traslado	200.00
51	Lesiones	Traslado	200.00
52	Violación de derechos humanos	Atención medica	4,000.00
53	Violación de derechos humanos	Atención psicológica	6,671.36
54	Violación de derechos humanos	Atención psicológica	6,671.36
55	Violación de derechos humanos	Atención psicológica	5,003.52
Total			177,628.22

Fuente: Dirección de Fondo de Ayuda, Asistencia y Reparación Integral

Datos estadísticos

I. Medidas de Ayuda inmediata

En el 2o. trimestre del 2022 se autorizaron 33 medidas de ayuda inmediata por un monto de \$15,111.96 (son: quince mil ciento once pesos 96/100 M.N.), beneficiando a 33 víctimas como señala en la tabla 6:

Tabla 3 Medida de ayuda inmediata solicitada por tipo de víctima y sexo

Medidas de ayuda inmediata	Mes			Total trimestre
	Julio	Agosto	Septiembre	
Por sexo				
Hombre		1	1	2
Mujer	3	9	15	27
Total	3	10	16	29
Por tipo de víctima y sexo				
Directa hombre				
Indirecta hombre		1	1	2
Directa mujer	1	6	6	13
Indirecta mujer	2	3	9	14
Total	3	10	16	29

Fuente: Dirección de Fondo de Ayuda, Asistencia y Reparación Integral.

Nota: distribución por víctima que solicita el apoyo.

En la tabla 7 se presenta el desglose de las medidas de ayuda inmediata brindadas por sexo, grupo de atención y edad, esta distribución se realiza por víctima directa atendida.

Tabla 4 Medida de ayuda inmediata por sexo, grupo de atención y edad

III trimestre del 2022	Niñez		Adolescentes		Adultos		Adultos mayores		Total
	M	H	M	H	M	H	M	H	
Indígenas									
Con discapacidad									
Migrantes									
Reclusión									
Afrodescendientes									
Otro	1		4	1	16	7			29
TOTAL	1		4	1	16	7			29

Fuente: Dirección de Fondo de Ayuda, Asistencia y Reparación Integral

Nota: distribución por víctima directa atendida

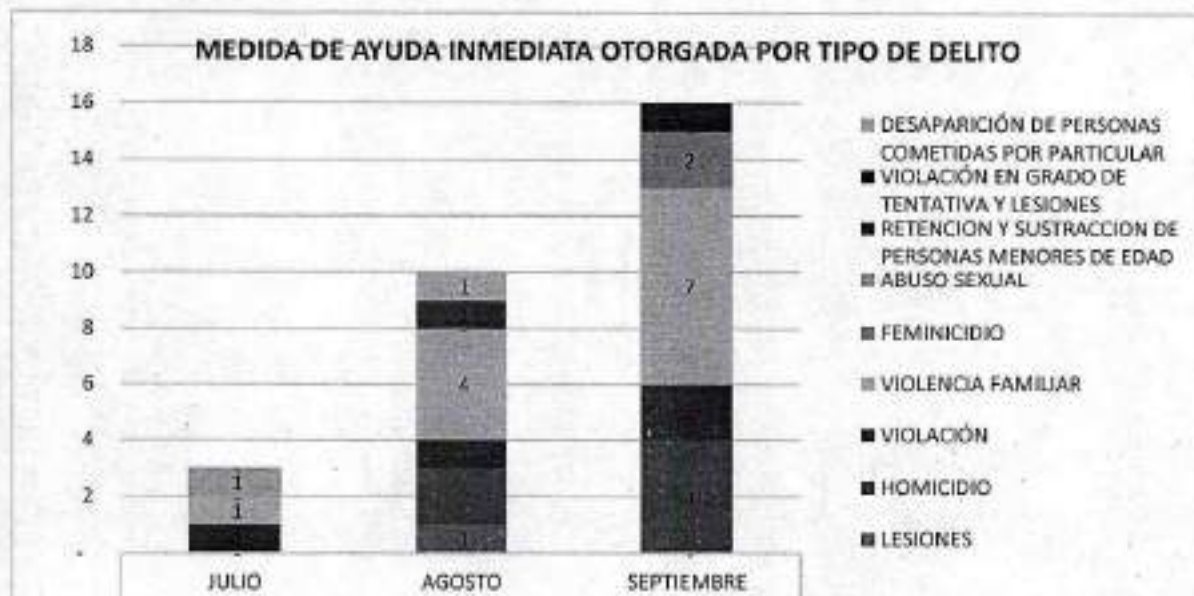
En la tabla 8 se presenta el desglose de las medidas de ayuda inmediata brindadas por tipo de delito.

Tabla 5 Medida de ayuda inmediata otorgadas por delito

Tipo de delito	Mes			Total
	Julio	Agosto	Septiembre	
Lesiones		1		1
Homicidio		2	4	6
Violación	1	1	2	4
Violencia familiar	1	4	7	12
Feminicidio			2	2
Abuso sexual	1			1
Retención y sustracción de personas menores de edad		1		1
Violación en grado de tentativa y lesiones			1	1
Desaparición de personas cometidas por particular		1		1
TOTAL	3	10	16	29

Fuente: Dirección de Fondo de Ayuda, Asistencia y Reparación Integral

A continuación, se presenta de manera gráfica:



En la tabla 9 se presenta el desglose de las medidas de ayuda inmediata brindadas por tipo de servicio.

Tabla 6 Medida de ayuda inmediata otorgadas por tipo de servicio

Tipo de apoyo	Mes			Total
	Julio	Agosto	Septiembre	
Medicamentos		1		1
Alojamiento		1	1	2
Alimentación	3	2	9	14
Gastos funerarios			1	1
Gastos funerarios y traslado		2	3	5
Traslado autobús		2	2	4
Traslado taxi		2	2	4
Traslado avión		1	3	4
Diversos		1		1
TOTAL	3	12	21	36

Fuente: Dirección de Fondo de Ayuda, Asistencia y Reparación Integral

Nota: una víctima puede recibir más de un servicio

A continuación, se presenta de manera gráfica:



En la tabla 10 se presenta el desglose de las medidas de ayuda inmediata brindadas por municipio.

Tabla 7 Medida de ayuda inmediata otorgadas por municipio

Municipio	Mes			Total
	Julio	Agosto	Septiembre	
Benito Juárez		5	8	13
Othón P. Blanco	3	2	3	8
Solidaridad		3	5	8
TOTAL	3	10	16	29

Fuente: Dirección de Fondo de Ayuda, Asistencia y Reparación Integral

A continuación, se presenta de manera gráfica:



Fuente: Dirección de Fondo de Ayuda, Asistencia y Reparación Integral

2. Medidas de asistencia

En el 2o. trimestre del 2022 se autorizaron 26 medidas de asistencia un monto de \$30,478.48 (son: treinta mil cuatrocientos setenta y ocho pesos 48/100 M.N.), beneficiando a 26 víctimas como señala en la tabla 11:

Tabla 8 Medida de asistencia solicitada por tipo de víctima y sexo

Medidas de asistencia	Mes			Total trimestre
	Julio	Agosto	Septiembre	
Por sexo				
Hombre	1	12	5	18
Mujer	5	16	16	37
Total	6	28	21	55
Por tipo de víctima y sexo				
Directa hombre	1	11	5	17
Indirecta hombre		1		1
Directa mujer	4	16	10	30
Indirecta mujer	1		6	7
Total	6	28	21	55

Fuente: Dirección de Fondo de Ayuda, Asistencia y Reparación Integral

En la tabla 12 se presenta el desglose de las medidas de asistencia brindadas por víctima directa atendida, sexo, grupo de atención y edad.

Tabla 9 Medida de asistencia por sexo, grupo de atención y edad

III trimestre del 2022	Niñez		Adolescentes		Adultos		Adultos Mayores		Total
	M	H	M	H	M	H	M	H	
Indígenas									
Con discapacidad									
Migrantes									
Reclusión									
Afrodescendientes									
Otro					37	17		1	55
Total					37	17		1	55

Fuente: Dirección de Fondo de Ayuda, Asistencia y Reparación Integral

En la tabla 13 se señalan las medidas de asistencia otorgadas por tipo de delito.

Tabla 10 Medida de asistencia otorgada por tipo de delito

Tipo de delito	Mes			Total
	Julio	Agosto	Septiembre	
Lesiones		1	3	4
Violación	2	2	4	8
Feminicidio	1		4	5

Tipo de delito	Mes			Total
	Julio	Agosto	Septiembre	
Violación derechos humanos	3	23	10	36
Homicidio		1		1
Robo, daño y/o lo que resulte		1		1
TOTAL	6	28	21	55

Fuente: Dirección de Fondo de Ayuda, Asistencia y Reparación Integral

A continuación, se presenta de manera gráfica:



En la tabla 14 se señalan las medidas de asistencia otorgadas por tipo de servicio

Tabla 11 Medida de asistencia otorgada por tipo de servicio otorgado

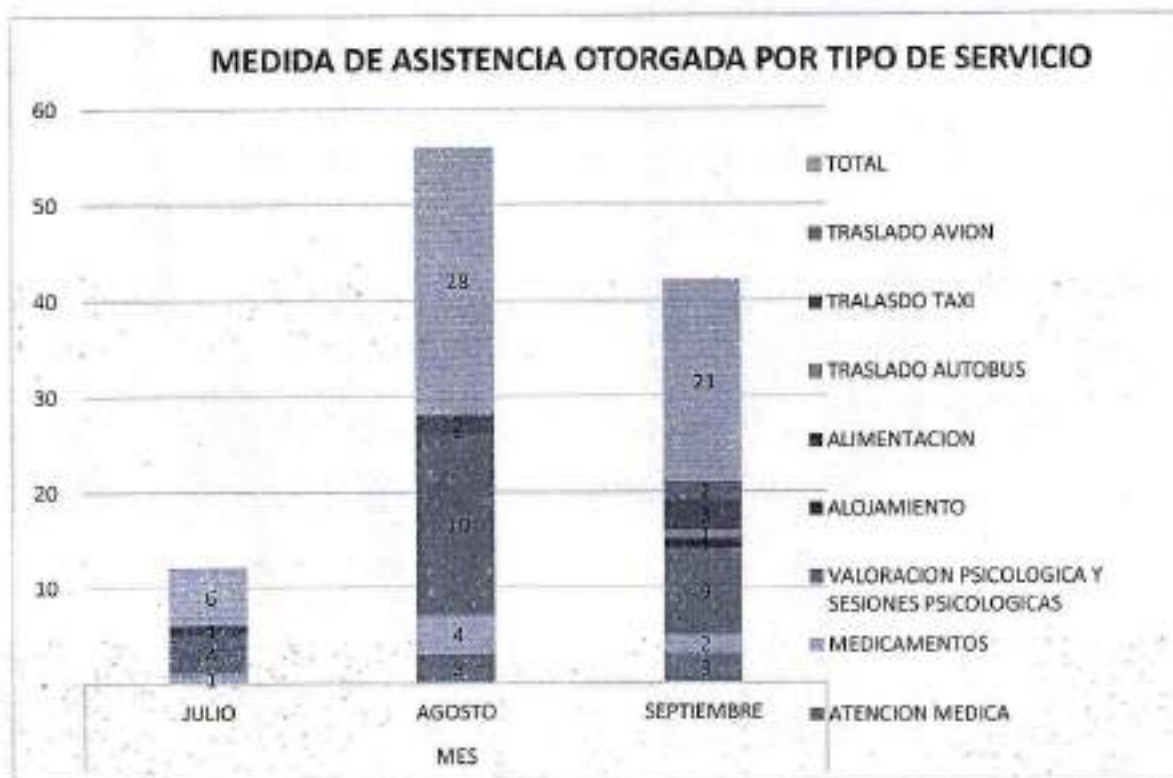
Tipo de apoyo	Mes			Total
	Julio	Agosto	Septiembre	
Atención médica		3	3	6
Medicamentos	1	4	2	7
Valoración psicológica y sesiones psicológicas	4	19	9	32
Alojamiento			1	1
Alimentación	1			1
Traslado autobús			1	1
Traslado taxi		2	3	5

Traslado avión			2	2
TOTAL	6	28	21	55

Fuente: Dirección de Fondo de Ayuda, Asistencia y Reparación Integral

Nota: una víctima puede recibir más de un servicio

A continuación, se presenta de manera gráfica:



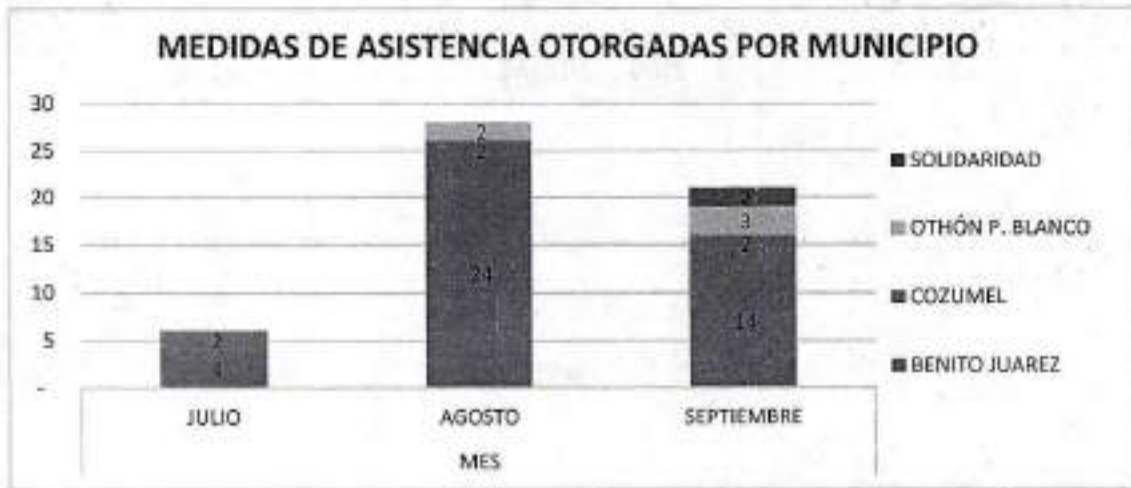
En la tabla 12 se señalan las medidas de asistencia otorgadas por municipio.

Tabla 12 Medida de asistencia otorgada por municipio

Municipio	Mes			Total
	Julio	Agosto	Septiembre	
Benito Juárez	4	24	14	42
Cozumel	2	2	2	6
Othón P. Blanco		2	3	5
Solidaridad			2	2
TOTAL	6	28	21	55

Fuente: Dirección de Fondo de Ayuda, Asistencia y Reparación Integral

A continuación, se presenta de manera gráfica:



ELABORO:



LIC. LEYSLER ABRAHAM SÁNCHEZ FERNÁNDEZ
DIRECTOR DEL FONDO DE AYUDA, ASISTENCIA Y
REPARACIÓN INTEGRAL DE LA CEAVEQROO

TRIMESTRE			
1	2	3	4

FECHA
04/10/2022

INSTITUCIÓN: 2112318318 - Comisión Ejecutiva de Atención a Víctimas del Estado de Quintana Roo
 PROGRAMA PRESUPUESTARIO: E024 - Reparación Integral
 UNIDAD RESPONSABLE: 3318-1402 - Dirección del Fondo de Ayuda, Asistencia y Reparación Integral
 ACTIVIDAD: F.P.C01.A01 - Otorgamiento de medidas de Ayuda y Asistencia a cargo del Fondo de Ayuda, Asistencia y Reparación Integral.

IDENTIFICACIÓN DEL INDICADOR	
Indicador	FPC01A01 - Porcentaje de pagos realizados por el Fondo de Ayuda Asistencia y Reparación Integral por medidas de ayuda inmediata.

VARIABLES			
NUMERADOR:	Pagos efectuados con cargo al Fondo de Ayuda Asistencia y Reparación Integral por ayuda inmediata.	Unidad de Medida del Numerador	531 - Pago Realizado ()
DENOMINADOR:	Dictamen aprobado por ayuda inmediata	Unidad de Medida del Denominador	729 - Solicitud ()

METAS													
Año:	Linea Base	Año Meta	Meta Programada en el Año	Tipo de Meta	Comportamiento del Indicador hacia la Meta	Tipo de Método	Semafización						
							Verde	Amarillo	Rojos				
Valor:	2017	2022	100.000	100.000	ACUMULATIVA	ASCENDENTE	PORCENTAJE	85.000	115.000	75.000	84.999	14.999	115.001

Variable	Calendario Programado												
	Enero	Febrero	Marzo	Abril	Mayo	Junio	Julio	Agosto	Septiembre	Octubre	Noviembre	Diciembre	Total
NUMERADOR	15.000	15.000	15.000	15.000	15.000	15.000	15.000	15.000	15.000	15.000	15.000	15.000	180.000
DENOMINADOR	15.000	15.000	15.000	15.000	15.000	15.000	15.000	15.000	15.000	15.000	15.000	15.000	180.000

NUMERADOR	25.000	25.000	7.000	9.000	7.000	17.000	3.000	10.000	16.000	0.000	0.000	0.000	112.000
-----------	--------	--------	-------	-------	-------	--------	-------	--------	--------	-------	-------	-------	---------

Lic. Leysker Abraham Sánchez Fernández

Lic. Leysker Abraham Sánchez Fernández

Mtra. Landy Beatriz Blanco Lizama

Director del Fondo de Ayuda Asistencia y Reparación Integral a Víctimas de la CEAVEQROO

Director del Fondo de Ayuda Asistencia y Reparación Integral a Víctimas de la CEAVEQROO

Comisionada Ejecutiva de Atención a Víctimas

Elaboró

Revisó

Autorizó



TRIMESTRE		
1	2	4

FECHA
04/10/2022

DENOMINADOR	15,000	15,000	15,000	9,000	7,000	17,000	3,000	10,000	16,000	15,000	15,000	15,000	107,000
-------------	--------	--------	--------	-------	-------	--------	-------	--------	--------	--------	--------	--------	---------

AVANCES PROGRAMÁTICOS										VARIACION	
Programado	Trimestral			Acumulado			Trimestral		Numerador	Denominador	
	Ejecutado	Nivel de Cumplimiento		Programado	Ejecutado	Nivel de Cumplimiento	Nivel de Cumplimiento				
abs	abs	%	abs	%	abs	%	%	%	%	%	
100,000	100,000	100.000	100,000	100.000	104,673	104.673	104.673	-35.556	-35.556		

RESULTADOS		
Meta Anual Equivalente	Color del Semáforo	Observaciones
100,000	VERDE	EN EL PERIODO SE AUTORIZARON 29 MEDIDAS DE AYUDA INMEDIATA POR UN MONTO DE 133,314.54

[Handwritten Signature]
Lic. Leysler Abraham Sánchez Fernández
Director del Fondo de Ayuda Asistencial y Reparación Integral a Víctimas de la CEAVEQROO
Elaboró

[Handwritten Signature]
Lic. Leysler Abraham Sánchez Fernández
Director del Fondo de Ayuda Asistencial y Reparación Integral a Víctimas de la CEAVEQROO
Revisó

[Handwritten Signature]
Mra. Landy Beatriz Blanco Lizama
Comisionada Ejecutiva de Atención a Víctimas
Autorizó



REPORTE 2DO. 2022 DEL FONDO DE AYUDA, ASISTENCIA Y REPARACION INTEGRAL DEL ESTADO DE QUINTANA ROO

A. Compensación violación a los derechos Humanos

En el trimestre que se informa no se autorizó ninguna compensación por violación a los derechos humanos.

B. Compensación subsidiaria víctima de delito

En el trimestre que se informa no se autorizó ninguna compensación subsidiaria de víctima de delito.

C. Medidas de ayuda inmediata y asistencia:

En el periodo se autorizaron 84 medidas de ayuda, de las 29 son de ayuda inmediata y 55 de asistencia, por la cantidad de \$310,942.76 (son: trescientos diez mil novecientos cuarenta y dos mil pesos 76/100 M.N.), mismas que fueron autorizadas de acuerdo con los Lineamientos para el Funcionamiento del Fondo de Ayuda, Asistencia y Reparación Integral y Lineamientos para la creación y operación del Fondo Revolvente. Los apoyos autorizados se describen a continuación.

Tabla 1 Medidas de ayuda inmediata solicitadas por las víctimas

No.	Delito	Descripción del apoyo	Total del apoyo
	Violencia familiar	Alimentación	165.00
	Abuso sexual	Alimentación y transporte	200.00
	Violación	Alimentación	384.00
	Violencia familiar	Medicamentos	215.21
	Violencia familiar	Transporte	50.00
	Lesiones	Diversos	575.09
	Desaparición de personas cometidas por particular	Traslado	1,354.00
	Violación	Gastos de transportación y alimentos	2,888.00
	Violencia familiar	Alimentación y transporte	200.00
	Violencia familiar	Transporte	1,500.00
	Homicidio	Gastos funerarios y traslado	14,100.00
	Retención y sustracción de personas menores de edad	Alojamiento	2,600.10
	Homicidio	Gastos funerarios y traslado	15,800.00
	Violación en grado de tentativa y lesiones	Alimentos	150.00

No.	Delito	Descripción del apoyo	Total del apoyo
15	Violencia familiar	Traslado	4,631.58
16	Homicidio	Alimentos, hospedaje y traslado	6,066.77
17	Feminicidio	Gastos funerarios y traslado	20,000.00
18	Homicidio	Gastos funerarios	12,500.00
19	Homicidio	Gastos funerarios	15,000.01
20	Violencia familiar	Trasporte	8,622.00
21	Homicidio	Homicidio	20,000.00
22	Feminicidio	Traslado, alimentación y aseo personal	4,672.28
23	Violación	Alimentos	67.50
24	Violación	Transporte	200.00
25	Violencia familiar	Alimentación y transporte	399.00
26	Violencia familiar	Alimentos	144.00
27	Violencia familiar	Alimentos	112.90
28	Violencia familiar	Alimentos	275.50
29	Violencia familiar	Alimentos	441.60
Total			133,314.54

Fuente: Dirección de Fondo de Ayuda, Asistencia y Reparación Integral

Tabla 2 Medidas de asistencia solicitadas por las víctimas

No.	Delito	Descripción del apoyo	Total del apoyo
1	Feminicidio	Alimentación	493.62
2	Violación de derechos humanos	Atención psicológica	1,667.84
3	Violación	Atención psicológica	1,999.16
4	Violación de derechos humanos	Atención psicológica	1,667.84
5	Violación de derechos humanos	Atención psicológica	1,667.84
6	Violación	Medicamentos	1,575.00
7	Violación de derechos humanos	Atención psiquiátrica	1,144.80
8	Violación de derechos humanos	Atención psicológica	1,667.84
9	Violación de derechos humanos	Atención psicológica	1,667.84
10	Violación de derechos humanos	Medicamentos	230.55
11	Violación de derechos humanos	Medicamentos	1,833.02
12	Homicidio	Transporte	200.00
13	Violación de derechos humanos	Atención psicológica	1,620.68
14	Violación de derechos humanos	Atención psicológica	1,667.84
15	Violación de derechos humanos	Atención psicológica	1,667.84
16	Violación de derechos humanos	Atención psicológica	1,667.84
17	Violación de derechos humanos	Atención psicológica	1,667.84
18	Violación de derechos humanos	Atención psicológica	1,667.84

No.	Delito	Descripción del apoyo	Total del apoyo
19	Violación de derechos humanos	Atención psicológica	1,667.84
20	Violación de derechos humanos	Atención psicológica	1,667.84
21	Violación de derechos humanos	Atención psicológica	1,667.84
22	Violación de derechos humanos	Atención psicológica	1,667.84
23	Violación de derechos humanos	Atención psicológica	1,667.84
24	Violación de derechos humanos	Atención psicológica	1,667.84
25	Violación	Medicamentos	795.50
26	Robo, daño y/o lo que resulte	Transporte	200.00
27	Violación	Medicamentos	1,686.08
28	Lesiones	Atención medica	2,341.39
29	Violación de derechos humanos	Atención medica	2,622.11
30	Violación de derechos humanos	Atención medica	14,551.80
31	Violación de derechos humanos	Atención psicológica	4,568.97
32	Violación de derechos humanos	Atención psicológica	5,003.51
33	Violación de derechos humanos	Atención psicológica	5,003.51
34	Violación de derechos humanos	Atención psicológica	3,335.67
35	Violación de derechos humanos	Atención psicológica	1,667.84
36	Feminicidio	Alojamiento	1,099.90
37	Violación	Atención psicológica	1,999.16
38	Feminicidio	Traslado	2,686.00
39	Violación de derechos humanos	Atención psicológica	3,335.68
40	Violación de derechos humanos	Atención psicológica	1,667.84
41	Feminicidio	Traslado	4,289.99
42	Violación	Atención médica y psicológica	38,017.30
43	Violación de derechos humanos	Atención medica	4,750.00
44	Lesiones	Atención medica	5,600.00
45	Violación	Reembolso transporte	8,596.00
46	Violación de derechos humanos	Medicamentos	1,164.58
47	Violación de derechos humanos	Atención psicológica	2,352.00
48	Violación	Medicamentos	1,584.88
49	Feminicidio	Traslado	180.00
50	Lesiones	Traslado	200.00
51	Lesiones	Traslado	200.00
52	Violación de derechos humanos	Atención medica	4,000.00
53	Violación de derechos humanos	Atención psicológica	6,671.36
54	Violación de derechos humanos	Atención psicológica	6,671.36
55	Violación de derechos humanos	Atención psicológica	5,003.52
Total			177,628.22

Fuente: Dirección de Fondo de Ayuda, Asistencia y Reparación Integral

Datos estadísticos

1. Medidas de Ayuda inmediata

En el 2o. trimestre del 2022 se autorizaron 33 medidas de ayuda inmediata por un monto de \$15,111.96 (son: quince mil ciento once pesos 96/100 M.N.), beneficiando a 33 víctimas como señala en la tabla 6:

Tabla 3 Medida de ayuda inmediata solicitada por tipo de víctima y sexo

Medidas de ayuda inmediata	Mes			Total trimestre
	Julio	Agosto	Septiembre	
Por sexo				
Hombre		1	1	2
Mujer	3	9	15	27
Total	3	10	16	29
Por tipo de víctima y sexo				
Directa hombre				
Indirecta hombre		1	1	2
Directa mujer	1	6	6	13
Indirecta mujer	2	3	9	14
Total	3	10	16	29

Fuente: Dirección de Fondo de Ayuda, Asistencia y Reparación Integral.

Nota: distribución por víctima que solicita el apoyo.

En la tabla 7 se presenta el desglose de las medidas de ayuda inmediata brindadas por sexo, grupo de atención y edad, esta distribución se realiza por víctima directa atendida.

Tabla 4 Medida de ayuda inmediata por sexo, grupo de atención y edad

III trimestre del 2022	Niñez		Adolescentes		Adultos		Adultos mayores		Total
	M	H	M	H	M	H	M	H	
Indígenas									
Con discapacidad									
Migrantes									
Reclusión									
Afrodescendientes									
Otro	1		4	1	16	7			29
TOTAL	1		4	1	16	7			29

Fuente: Dirección de Fondo de Ayuda, Asistencia y Reparación Integral

Nota: distribución por víctima directa atendida

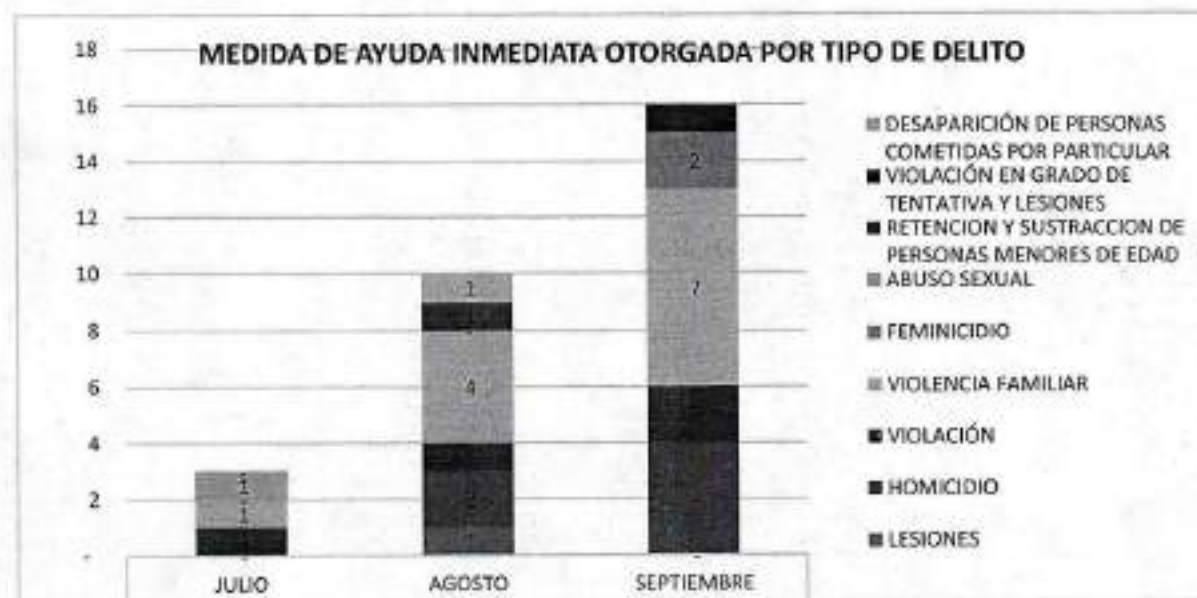
En la tabla 8 se presenta el desglose de las medidas de ayuda inmediata brindadas por tipo de delito.

Tabla 5 Medida de ayuda inmediata otorgadas por delito

Tipo de delito	Mes			Total
	Julio	Agosto	Septiembre	
Lesiones		1		1
Homicidio		2	4	6
Violación	1	1	2	4
Violencia familiar	1	4	7	12
Feminicidio			2	2
Abuso sexual	1			1
Retención y sustracción de personas menores de edad		1		1
Violación en grado de tentativa y lesiones			1	1
Desaparición de personas cometidas por particular		1		1
TOTAL	3	10	16	29

Fuente: Dirección de Fondo de Ayuda, Asistencia y Reparación Integral

A continuación, se presenta de manera gráfica:



En la tabla 9 se presenta el desglose de las medidas de ayuda inmediata brindadas por tipo de servicio.

Tabla 6 Medida de ayuda inmediata otorgadas por tipo de servicio

Tipo de apoyo	Mes			Total
	Julio	Agosto	Septiembre	
Medicamentos		1		1
Alojamiento		1	1	2
Alimentación	3	2	9	14
Gastos funerarios			1	1
Gastos funerarios y traslado		2	3	5
Traslado autobús		2	2	4
Traslado taxi		2	2	4
Traslado avión		1	3	4
Diversos		1		1
TOTAL	3	12	21	36

Fuente: Dirección de Fondo de Ayuda, Asistencia y Reparación Integral

Nota: una víctima puede recibir más de un servicio

A continuación, se presenta de manera gráfica:



En la tabla 10 se presenta el desglose de las medidas de ayuda inmediata brindadas por municipio.

Tabla 7 Medida de ayuda inmediata otorgadas por municipio

Municipio	Mes			Total
	Julio	Agosto	Septiembre	
Benito Juárez		5	8	13
Othón P. Blanco	3	2	3	8
Solidaridad		3	5	8
TOTAL	3	10	16	29

Fuente: Dirección de Fondo de Ayuda, Asistencia y Reparación Integral

A continuación, se presenta de manera gráfica:



Fuente: Dirección de Fondo de Ayuda, Asistencia y Reparación Integral

2. Medidas de asistencia

En el 2o. trimestre del 2022 se autorizaron 26 medidas de asistencia un monto de \$30,478.48 (son: treinta mil cuatrocientos setenta y ocho pesos 48/100 M.N.), beneficiando a 26 víctimas como señala en la tabla 11:

Tabla 8 Medida de asistencia solicitada por tipo de víctima y sexo

Medidas de asistencia	Mes			Total trimestre
	Julio	Agosto	Septiembre	
Por sexo				
Hombre	1	12	5	18
Mujer	5	16	16	37
Total	6	28	21	55
Por tipo de víctima y sexo				
Directa hombre	1	11	5	17
Indirecta hombre		1		1
Directa mujer	4	16	10	30
Indirecta mujer	1		6	7
Total	6	28	21	55

Fuente: Dirección de Fondo de Ayuda, Asistencia y Reparación Integral

En la tabla 12 se presenta el desglose de las medidas de asistencia brindadas por víctima directa atendida, sexo, grupo de atención y edad.

Tabla 9 Medida de asistencia por sexo, grupo de atención y edad

III trimestre del 2022	Niñez		Adolescentes		Adultos		Adultos Mayores		Total
	M	H	M	H	M	H	M	H	
Indígenas									
Con discapacidad									
Migrantes									
Reclusión									
Afrodendientes									
Otro					37	17		1	55
Total					37	17		1	55

Fuente: Dirección de Fondo de Ayuda, Asistencia y Reparación Integral

En la tabla 13 se señalan las medidas de asistencia otorgadas por tipo de delito.

Tabla 10 Medida de asistencia otorgada por tipo de delito

Tipo de delito	Mes			Total
	Julio	Agosto	Septiembre	
Lesiones		1	3	4
Violación	2	2	4	8
Feminicidio	1		4	5

Tipo de delito	Mes			Total
	Julio	Agosto	Septiembre	
Violación derechos humanos	3	23	10	36
Homicidio		1		1
Robo, daño y/o lo que resulte		1		1
TOTAL	6	28	21	55

Fuente: Dirección de Fondo de Ayuda, Asistencia y Reparación Integral

A continuación, se presenta de manera gráfica:



En la tabla 14 se señalan las medidas de asistencia otorgadas por tipo de servicio

Tabla 11 Medida de asistencia otorgada por tipo de servicio otorgado

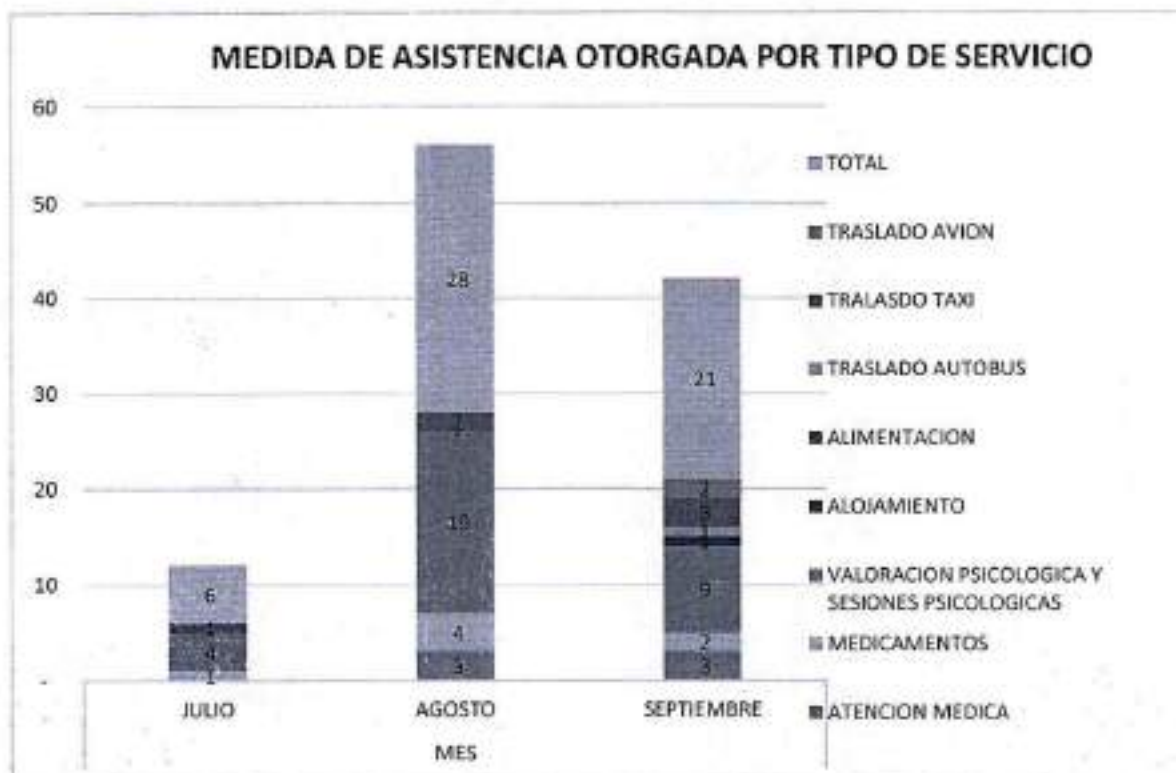
Tipo de apoyo	Mes			Total
	Julio	Agosto	Septiembre	
Atención médica		3	3	6
Medicamentos	1	4	2	7
Valoración psicológica y sesiones psicológicas	4	19	9	32
Alojamiento			1	1
Alimentación	1			1
Traslado autobús			1	1
Traslado taxi		2	3	5

Traslado avión			2	2
TOTAL	6	28	21	55

Fuente: Dirección de Fondo de Ayuda, Asistencia y Reparación Integral

Nota: una víctima puede recibir más de un servicio

A continuación, se presenta de manera gráfica:



En la tabla 12 se señalan las medidas de asistencia otorgadas por municipio.

Tabla 12 Medida de asistencia otorgada por municipio

Municipio	Mes			Total
	Julio	Agosto	Septiembre	
Benito Juárez	4	24	14	42
Cozumel	2	2	2	6
Othón P. Blanco		2	3	5
Solidaridad			2	2
TOTAL	6	28	21	55

Fuente: Dirección de Fondo de Ayuda, Asistencia y Reparación Integral

A continuación, se presenta de manera gráfica:



ELABORO:



LIC. LEYSLER ABRAHAM SÁNCHEZ FERNÁNDEZ
DIRECTOR DEL FONDO DE AYUDA, ASISTENCIA Y
REPARACIÓN INTEGRAL DE LA CEAVEQROO

TRIMESTRE			
1	2	3	4

FECHA
04/10/2022

INSTITUCIÓN: 2112316318 - Comisión Ejecutiva de Atención a Víctimas del Estado de Quintana Roo
 PROGRAMA PRESUPUESTARIO: E024 - Reparación Integral
 UNIDAD RESPONSABLE: 3318-1402 - Dirección del Fondo de Ayuda, Asistencia y Reparación Integral
 ACTIVIDAD: F.P.C01.A02 - Otorgamiento de pagos por medidas de asistencia a personas en situación de víctima.

IDENTIFICACIÓN DEL INDICADOR	
Indicador	FPO01A02 - Pagos con cargo al Fondo de Ayuda Asistencia y Reparación Integral por otorgamiento de medidas de asistencia.

VARIABLES			
NUMERADOR:	Pagos efectuados con cargo al FAARI por concepto de medidas de asistencia	Unidad de Medida del Numerador	381 - Informe ()
DENOMINADOR:	Solicitudes de pago	Unidad de Medida del Denominador	381 - Informe ()

METAS													
Año:	Línea Base	Año Meta	Meta Programada en el Año	Tipo de Meta	Comportamiento del Indicador hacia la Meta	Tipo de Metodo	Semafización						
							Verde	Amarillo	Rojo				
Valor:	2017	2022	100,000	100,000	ACUMULATIVA	ASCENDENTE	PORCENTAJE	85,000	115,000	75,000	84,999	74,999	115,001

Variable	Calendario Programado												
	Enero	Febrero	Marzo	Abril	Mayo	Junio	Julio	Agosto	Septiembre	Octubre	Noviembre	Diciembre	Total
NUMERADOR	3,000	3,000	3,000	3,000	3,000	3,000	3,000	3,000	3,000	3,000	3,000	3,000	36,000
DENOMINADOR	3,000	3,000	3,000	3,000	3,000	3,000	3,000	3,000	3,000	3,000	3,000	3,000	36,000

NUMERADOR	13,000	11,000	8,000	7,000	8,000	11,000	8,000	28,000	21,000	0,000	0,000	0,000	115,000
-----------	--------	--------	-------	-------	-------	--------	-------	--------	--------	-------	-------	-------	---------

[Signature]
 Lic. Leyster Abraham Sánchez Fernández

[Signature]
 Lic. Leyster Abraham Sánchez Fernández

[Signature]
 Mtra. Landy Beanz Blanco Lizama

Director del Fondo de Ayuda Asistencia y Reparación Integral a Víctimas de la
 CEAVEORRO

Director del Fondo de Ayuda Asistencia y Reparación Integral a Víctimas de la
 CEAVEORRO

Comisionada Ejecutiva de Atención a Víctimas

Elaboró

Revisó

Autorizó



TRIMESTRE				FECHA
1	2	3	4	04/10/2022

DENOMINADOR	3,000	3,000	3,000	7,000	8,000	11,000	6,000	28,000	21,000	3,000	3,000	3,000	90,000
-------------	-------	-------	-------	-------	-------	--------	-------	--------	--------	-------	-------	-------	--------

AVANCES PROGRAMÁTICOS										VARIACIÓN Trimestral	
Programado	Trimestral		Programado	Acumulado		Nivel de Cumplimiento	Númerador		Denominador		
	Ejecutado	Nivel de Cumplimiento		Ejecutado	Nivel de Cumplimiento		Númerador	Denominador			
abs	abs	%	abs	abs	%	%	%	%			
100,000	100,000	100.000	100,000	125,556	125.556	125.558	511.111	511.111			

RESULTADOS		
Meta Anual Equivalente	Color del Semáforo	Observaciones
100,000	VERDE	EN PERIODO SE AUTORIZARON 55 MEDIDAS DE ASISTENCIA POR UN MONTO DE 177,828.22

Lic. Leysler Abraham Sánchez Fernández

Director del Fondo de Ayuda Asistencia y Reparación Integral a Víctimas de la
 CEAVEQROO

Elaboró

Lic. Leysler Abraham Sánchez Fernández

Director del Fondo de Ayuda Asistencia y Reparación Integral a Víctimas de la
 CEAVEQROO

Revisó

Mra. Landy Beatriz Blanco Lizama

Comisionada Ejecutiva de Atención a Víctimas

Autorizó

REPORTE 2DO. 2022 DEL FONDO DE AYUDA, ASISTENCIA Y REPARACION INTEGRAL DEL ESTADO DE QUINTANA ROO

A. Compensación violación a los derechos Humanos

En el trimestre que se informa no se autorizó ninguna compensación por violación a los derechos humanos.

B. Compensación subsidiaria víctima de delito

En el trimestre que se informa no se autorizó ninguna compensación subsidiaria de víctima de delito.

C. Medidas de ayuda inmediata y asistencia:

En el periodo se autorizaron 84 medidas de ayuda, de las 29 son de ayuda inmediata y 55 de asistencia, por la cantidad de \$310,942.76 (son: trescientos diez mil novecientos cuarenta y dos mil pesos 76/100 M.N.), mismas que fueron autorizadas de acuerdo con los Lineamientos para el Funcionamiento del Fondo de Ayuda, Asistencia y Reparación Integral y Lineamientos para la creación y operación del Fondo Revolvente. Los apoyos autorizados se describen a continuación.

Tabla 1 Medidas de ayuda inmediata solicitadas por las víctimas

No.	Delito	Descripción del apoyo	Total del apoyo
	Violencia familiar	Alimentación	165.00
	Abuso sexual	Alimentación y transporte	200.00
	Violación	Alimentación	384.00
	Violencia familiar	Medicamentos	215.21
	Violencia familiar	Transporte	50.00
	Lesiones	Diversos	575.09
	Desaparición de personas cometidas por particular	Traslado	1,354.00
	Violación	Gastos de transportación y alimentos	2,888.00
	Violencia familiar	Alimentación y transporte	200.00
	Violencia familiar	Transporte	1,500.00
	Homicidio	Gastos funerarios y traslado	14,100.00
	Retención y sustracción de personas menores de edad	Alojamiento	2,600.10
	Homicidio	Gastos funerarios y traslado	15,800.00
	Violación en grado de tentativa y lesiones	Alimentos	150.00

No.	Delito	Descripción del apoyo	Total del apoyo
15	Violencia familiar	Traslado	4,631.58
16	Homicidio	Alimentos, hospedaje y traslado	6,066.77
17	Feminicidio	Gastos funerarios y traslado	20,000.00
18	Homicidio	Gastos funerarios	12,500.00
19	Homicidio	Gastos funerarios	15,000.01
20	Violencia familiar	Trasporte	8,622.00
21	Homicidio	Homicidio	20,000.00
22	Feminicidio	Traslado, alimentación y aseo personal	4,672.28
23	Violación	Alimentos	67.50
24	Violación	Transporte	200.00
25	Violencia familiar	Alimentación y transporte	399.00
26	Violencia familiar	Alimentos	144.00
27	Violencia familiar	Alimentos	112.90
28	Violencia familiar	Alimentos	275.50
29	Violencia familiar	Alimentos	441.60
Total			133,314.54

Fuente: Dirección de Fondo de Ayuda, Asistencia y Reparación Integral

Tabla 2 Medidas de asistencia solicitadas por las víctimas

No.	Delito	Descripción del apoyo	Total del apoyo
1	Feminicidio	Alimentación	493.62
2	Violación de derechos humanos	Atención psicológica	1,667.84
3	Violación	Atención psicológica	1,999.16
4	Violación de derechos humanos	Atención psicológica	1,667.84
5	Violación de derechos humanos	Atención psicológica	1,667.84
6	Violación	Medicamentos	1,575.00
7	Violación de derechos humanos	Atención psiquiátrica	1,144.80
8	Violación de derechos humanos	Atención psicológica	1,667.84
9	Violación de derechos humanos	Atención psicológica	1,667.84
10	Violación de derechos humanos	Medicamentos	230.55
11	Violación de derechos humanos	Medicamentos	1,833.02
12	Homicidio	Transporte	200.00
13	Violación de derechos humanos	Atención psicológica	1,620.68
14	Violación de derechos humanos	Atención psicológica	1,667.84
15	Violación de derechos humanos	Atención psicológica	1,667.84
16	Violación de derechos humanos	Atención psicológica	1,667.84
17	Violación de derechos humanos	Atención psicológica	1,667.84
18	Violación de derechos humanos	Atención psicológica	1,667.84

No.	Delito	Descripción del apoyo	Total del apoyo
19	Violación de derechos humanos	Atención psicológica	1,667.84
20	Violación de derechos humanos	Atención psicológica	1,667.84
21	Violación de derechos humanos	Atención psicológica	1,667.84
22	Violación de derechos humanos	Atención psicológica	1,667.84
23	Violación de derechos humanos	Atención psicológica	1,667.84
24	Violación de derechos humanos	Atención psicológica	1,667.84
25	Violación	Medicamentos	795.50
26	Robo, daño y/o lo que resulte	Transporte	200.00
27	Violación	Medicamentos	1,686.08
28	Lesiones	Atención médica	2,341.39
29	Violación de derechos humanos	Atención médica	2,622.11
30	Violación de derechos humanos	Atención médica	14,551.80
31	Violación de derechos humanos	Atención psicológica	4,568.97
32	Violación de derechos humanos	Atención psicológica	5,003.51
33	Violación de derechos humanos	Atención psicológica	5,003.51
34	Violación de derechos humanos	Atención psicológica	3,335.67
35	Violación de derechos humanos	Atención psicológica	1,667.84
36	Feminicidio	Alojamiento	1,099.90
37	Violación	Atención psicológica	1,999.16
38	Feminicidio	Traslado	2,686.00
39	Violación de derechos humanos	Atención psicológica	3,335.68
40	Violación de derechos humanos	Atención psicológica	1,667.84
41	Feminicidio	Traslado	4,289.99
42	Violación	Atención médica y psicológica	38,017.30
43	Violación de derechos humanos	Atención médica	4,750.00
44	Lesiones	Atención médica	5,600.00
45	Violación	Reembolso transporte	8,596.00
46	Violación de derechos humanos	Medicamentos	1,164.58
47	Violación de derechos humanos	Atención psicológica	2,352.00
48	Violación	Medicamentos	1,584.88
49	Feminicidio	Traslado	180.00
50	Lesiones	Traslado	200.00
51	Lesiones	Traslado	200.00
52	Violación de derechos humanos	Atención médica	4,000.00
53	Violación de derechos humanos	Atención psicológica	6,671.36
54	Violación de derechos humanos	Atención psicológica	6,671.36
55	Violación de derechos humanos	Atención psicológica	5,003.52
Total			177,628.22

Fuente: Dirección de Fondo de Ayuda, Asistencia y Reparación Integral

Datos estadísticos

1. Medidas de Ayuda inmediata

En el 2o. trimestre del 2022 se autorizaron 33 medidas de ayuda inmediata por un monto de \$15,111.96 (son: quince mil ciento once pesos 96/100 M.N.), beneficiando a 33 víctimas como señala en la tabla 6:

Tabla 3 Medida de ayuda inmediata solicitada por tipo de víctima y sexo

Medidas de ayuda inmediata	Mes			Total trimestre
	Julio	Agosto	Septiembre	
Por sexo				
Hombre		1	1	2
Mujer	3	9	15	27
Total	3	10	16	29
Por tipo de víctima y sexo				
Directa hombre				
Indirecta hombre		1	1	2
Directa mujer	1	6	6	13
Indirecta mujer	2	3	9	14
Total	3	10	16	29

Fuente: Dirección de Fondo de Ayuda, Asistencia y Reparación Integral.

Nota: distribución por víctima que solicita el apoyo.

En la tabla 7 se presenta el desglose de las medidas de ayuda inmediata brindadas por sexo, grupo de atención y edad, esta distribución se realiza por víctima directa atendida.

Tabla 4 Medida de ayuda inmediata por sexo, grupo de atención y edad

III trimestre del 2022	Niñez		Adolescentes		Adultos		Adultos mayores		Total
	M	H	M	H	M	H	M	H	
Indígenas									
Con discapacidad									
Migrantes									
Reclusión									
Afrodescendientes									
Otro	1		4	1	16	7			29
TOTAL	1		4	1	16	7			29

Fuente: Dirección de Fondo de Ayuda, Asistencia y Reparación Integral

Nota: distribución por víctima directa atendida

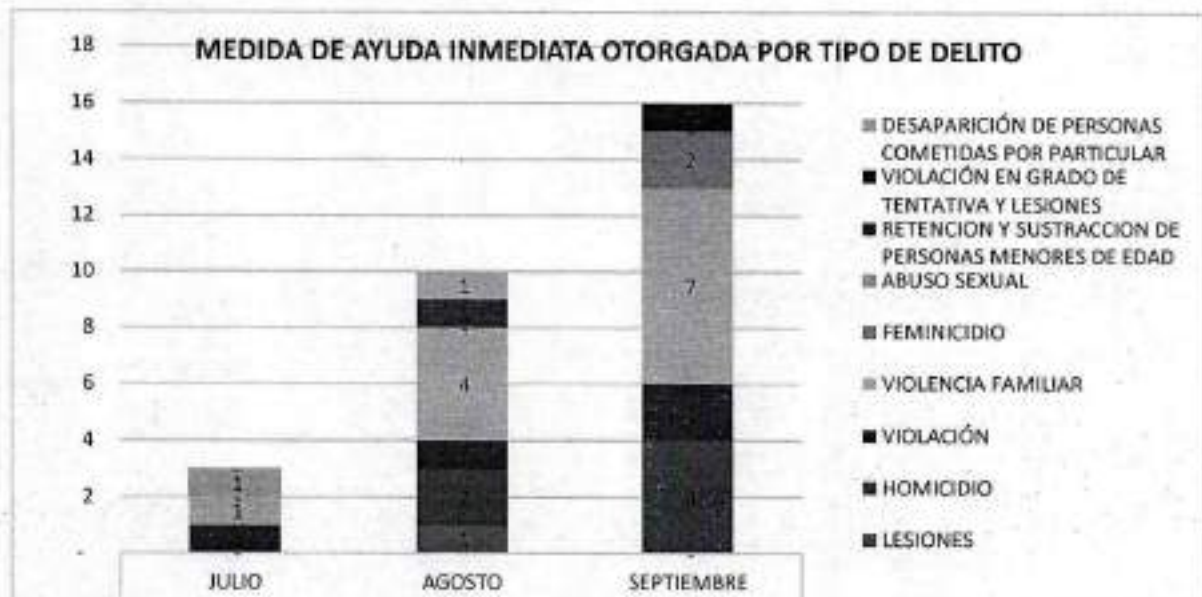
En la tabla 8 se presenta el desglose de las medidas de ayuda inmediata brindadas por tipo de delito.

Tabla 5 Medida de ayuda inmediata otorgadas por delito

Tipo de delito	Mes			Total
	Julio	Agosto	Septiembre	
Lesiones		1		1
Homicidio		2	4	6
Violación	1	1	2	4
Violencia familiar	1	4	7	12
Feminicidio			2	2
Abuso sexual	1			1
Retención y sustracción de personas menores de edad		1		1
Violación en grado de tentativa y lesiones			1	1
Desaparición de personas cometidas por particular		1		1
TOTAL	3	10	16	29

Fuente: Dirección de Fondo de Ayuda, Asistencia y Reparación Integral

A continuación, se presenta de manera gráfica:



En la tabla 9 se presenta el desglose de las medidas de ayuda inmediata brindadas por tipo de servicio.

Tabla 6 Medida de ayuda inmediata otorgadas por tipo de servicio

Tipo de apoyo	Mes			Total
	Julio	Agosto	Septiembre	
Medicamentos		1		1
Alojamiento		1	1	2
Alimentación	3	2	9	14
Gastos funerarios			1	1
Gastos funerarios y traslado		2	3	5
Traslado autobús		2	2	4
Traslado taxi		2	2	4
Traslado avión		1	3	4
Diversos		1		1
TOTAL	3	12	21	36

Fuente: Dirección de Fondo de Ayuda, Asistencia y Reparación Integral

Nota: una víctima puede recibir más de un servicio

A continuación, se presenta de manera gráfica:



En la tabla 10 se presenta el desglose de las medidas de ayuda inmediata brindadas por municipio.

Tabla 7 Medida de ayuda inmediata otorgadas por municipio

Municipio	Mes			Total
	Julio	Agosto	Septiembre	
Benito Juárez		5	8	13
Othón P. Blanco	3	2	3	8
Solidaridad		3	5	8
TOTAL	3	10	15	29

Fuente: Dirección de Fondo de Ayuda, Asistencia y Reparación Integral

A continuación, se presenta de manera gráfica:



Fuente: Dirección de Fondo de Ayuda, Asistencia y Reparación Integral

2. Medidas de asistencia

En el 2o. trimestre del 2022 se autorizaron 26 medidas de asistencia un monto de \$30,478.48 (son: treinta mil cuatrocientos setenta y ocho pesos 48/100 M.N.), beneficiando a 26 víctimas como señala en la tabla 11:

Tabla 8 Medida de asistencia solicitada por tipo de víctima y sexo

Medidas de asistencia	Mes			Total trimestre
	Julio	Agosto	Septiembre	
Por sexo				
Hombre	1	12	5	18
Mujer	5	16	16	37
Total	6	28	21	55
Por tipo de víctima y sexo				
Directa hombre	1	11	5	17
Indirecta hombre		1		1
Directa mujer	4	16	10	30
Indirecta mujer	1		6	7
Total	6	28	21	55

Fuente: Dirección de Fondo de Ayuda, Asistencia y Reparación Integral

En la tabla 12 se presenta el desglose de las medidas de asistencia brindadas por víctima directa atendida, sexo, grupo de atención y edad.

Tabla 9 Medida de asistencia por sexo, grupo de atención y edad

III trimestre del 2022	Niñez		Adolescentes		Adultos		Adultos Mayores		Total
	M	H	M	H	M	H	M	H	
Indígenas									
Con discapacidad									
Migrantes									
Reclusión									
Afrodeseendientes									
Otro					37	17		1	55
Total					37	17		1	55

Fuente: Dirección de Fondo de Ayuda, Asistencia y Reparación Integral

En la tabla 13 se señalan las medidas de asistencia otorgadas por tipo de delito.

Tabla 10 Medida de asistencia otorgada por tipo de delito

Tipo de delito	Mes			Total
	Julio	Agosto	Septiembre	
Lesiones		1	3	4
Violación	2	2	4	8
Feminicidio	1		4	5

Tipo de delito	Mes			Total
	Julio	Agosto	Septiembre	
Violación derechos humanos	3	23	10	36
Homicidio		1		1
Robo, daño y/o lo que resulte		1		1
TOTAL	6	28	21	55

Fuente: Dirección de Fondo de Ayuda, Asistencia y Reparación Integral

A continuación, se presenta de manera gráfica:



En la tabla 14 se señalan las medidas de asistencia otorgadas por tipo de servicio

Tabla 11 Medida de asistencia otorgada por tipo de servicio otorgado

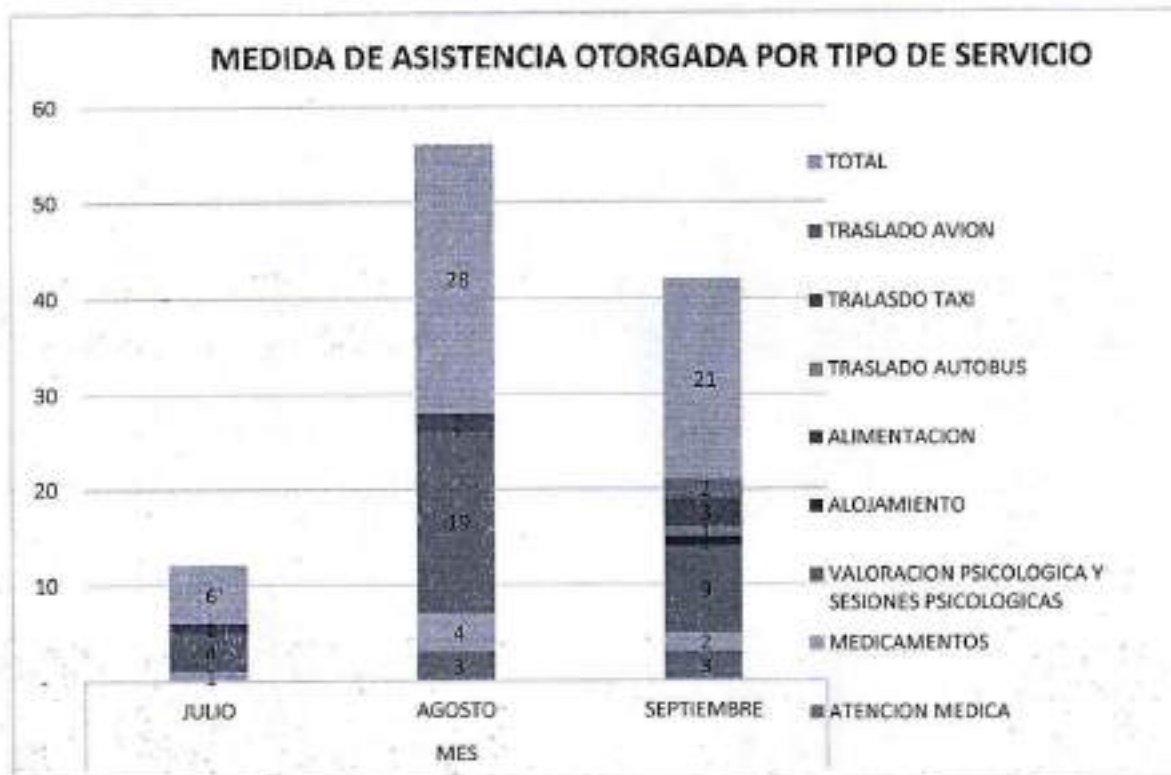
Tipo de apoyo	Mes			Total
	Julio	Agosto	Septiembre	
Atención médica		3	3	6
Medicamentos	1	4	2	7
Valoración psicológica y sesiones psicológicas	4	19	9	32
Alojamiento			1	1
Alimentación	1			1
Traslado autobús			1	1
Traslado taxi		2	3	5

Traslado avión			2	2
TOTAL	6	28	21	55

Fuente: Dirección de Fondo de Ayuda, Asistencia y Reparación Integral

Nota: una víctima puede recibir más de un servicio

A continuación, se presenta de manera gráfica:



En la tabla 12 se señalan las medidas de asistencia otorgadas por municipio.

Tabla 12 Medida de asistencia otorgada por municipio

Municipio	Mes			Total
	Julio	Agosto	Septiembre	
Benito Juárez	4	24	14	42
Cozumel	2	2	2	6
Othón P. Blanco		2	3	5
Solidaridad			2	2
TOTAL	6	28	21	55

Fuente: Dirección de Fondo de Ayuda, Asistencia y Reparación Integral

A continuación, se presenta de manera gráfica:



ELABORO:

LIC. LEYSLER ABRAHAM SÁNCHEZ FERNÁNDEZ
DIRECTOR DEL FONDO DE AYUDA, ASISTENCIA Y
REPARACIÓN INTEGRAL DE LA CEAVEQROO

TRIMESTRE			
1	2	3	4

FECHA
04/10/2022

INSTITUCIÓN: 2112318318 - Comisión Ejecutiva de Atención a Víctimas del Estado de Quintana Roo
PROGRAMA PRESUPUESTARIO: E024 - Reparación Integral
UNIDAD RESPONSABLE: 3318-1402 - Dirección del Fondo de Ayuda, Asistencia y Reparación Integral
ACTIVIDAD: F.P.C01.A03 - Pagos por compensación a víctimas de violaciones a derechos humanos y de delito.

IDENTIFICACIÓN DEL INDICADOR	
Indicador:	FPC01.A03 - Porcentaje de pagos por compensaciones a víctimas de violación a derechos humanos y de delito.

VARIABLES			
NUMERADOR:	Pagos efectuados con cargo al FAARI por medidas de reparación integral	Unidad de Medida del Numerador	530 - Pago ()
DENOMINADOR:	Dictámenes de Procedencia	Unidad de Medida del Denominador	219 - Dictamen Emitido ()

METAS							Semaforización					
Línea Base	Año Meta	Meta Programada en el Año	Tipo de Meta	Comportamiento del Indicador hacia la Meta	Tipo de Mesecio	Verde	Amarillo	Rojo				
Año: 2017	2022	100.000	ACUMULATIVA	ASCENDENTE	PORCENTAJE	85.000	115.000	75.000	84.999	74.999	115.001	
Valor:	100.000	2022	100.000	ACUMULATIVA	ASCENDENTE	PORCENTAJE	85.000	115.000	75.000	84.999	74.999	115.001

Variable	Calendario Programado												
	Enero	Febrero	Marzo	Abril	Mayo	Junio	Julio	Agosto	Septiembre	Octubre	Noviembre	Diciembre	Total
NUMERADOR	1.000	1.000	1.000	1.000	1.000	1.000	1.000	1.000	1.000	1.000	1.000	1.000	12.000
DENOMINADOR	1.000	1.000	1.000	1.000	1.000	1.000	1.000	1.000	1.000	1.000	1.000	1.000	12.000

NUMERADOR	0.000	1.000	0.000	0.000	0.000	1.000	0.000	0.000	0.000	0.000	0.000	0.000	2.000
-----------	-------	-------	-------	-------	-------	-------	-------	-------	-------	-------	-------	-------	-------

[Signature]
 Lic. Loysler Abraham Sánchez Hernández
 Director del Fondo de Ayuda, Asistencia y Reparación Integral a Víctimas de la
 CEAFARROO
 Elaboró

[Signature]
 Lic. Loysler Abraham Sánchez Hernández
 Director del Fondo de Ayuda, Asistencia y Reparación Integral a Víctimas de la
 CEAFARROO
 Revisó

[Signature]
 Mtra. Lidy Beatriz Blanco Lizama
 Comisionada Ejecutiva de Atención a Víctimas
 Autorizó



INDICADORES

TRIMESTRE			
1	2	3	4

FECHA
04/10/2022

DENOMINADOR	1,000	1,000	1,000	1,000	1,000	1,000	1,000	1,000	1,000	1,000	1,000	1,000	1,000	2,000
-------------	-------	-------	-------	-------	-------	-------	-------	-------	-------	-------	-------	-------	-------	-------

AVANCES PROGRAMÁTICOS										VARIACIÓN	
Programado	Trimestral		Nivel de Cumplimiento	Programado		Acumulado		Nivel de Cumplimiento	Trimestral		
	abs	Ejecutado		abs	%	abs	%		Numerador	Denominador	
100,000	0,000	0,000	100,000	100,000	100,000	100,000	100,000	100,000	-100,000	-100,000	

RESULTADOS		
Meta Anual Equivalente	Color del Semáforo	Observaciones
0,000	ROJO	En este trimestre no se realizó pago por compensación a violación de los derechos humanos, al no contarse con titular en la CEAVEQROO los procesos de aprobación de dictámenes se retrasó.

Lic. Leysler Abraham Sánchez Fernández

Director del Fondo de Ayuda, Asistencia y Reparación Integral a Víctimas de la CEAVEQROO

Elaboró

Lic. Leysler Abraham Sánchez Fernández

Director del Fondo de Ayuda, Asistencia y Reparación Integral a Víctimas de la CEAVEQROO

Revisó

Mra. Landy Beatriz Blanco Lizama

Comisionada Ejecutiva de Atención a Víctimas

Autorizó

REPORTE 2DO. 2022 DEL FONDO DE AYUDA, ASISTENCIA Y REPARACION INTEGRAL DEL ESTADO DE QUINTANA ROO

A. Compensación violación a los derechos Humanos

En el trimestre que se informa no se autorizó ninguna compensación por violación a los derechos humanos.

B. Compensación subsidiaria víctima de delito

En el trimestre que se informa no se autorizó ninguna compensación subsidiaria de víctima de delito.

C. Medidas de ayuda inmediata y asistencia:

En el periodo se autorizaron 84 medidas de ayuda, de las 29 son de ayuda inmediata y 55 de asistencia, por la cantidad de \$310,942.76 (son: trescientos diez mil novecientos cuarenta y dos mil pesos 76/100 M.N.), mismas que fueron autorizadas de acuerdo con los Lineamientos para el Funcionamiento del Fondo de Ayuda, Asistencia y Reparación Integral y Lineamientos para la creación y operación del Fondo Revolvente. Los apoyos autorizados se describen a continuación.

Tabla 1 Medidas de ayuda inmediata solicitadas por las víctimas

No.	Delito	Descripción del apoyo	Total del apoyo
	Violencia familiar	Alimentación	165.00
	Abuso sexual	Alimentación y transporte	200.00
	Violación	Alimentación	384.00
	Violencia familiar	Medicamentos	215.21
	Violencia familiar	Transporte	50.00
	Lesiones	Diversos	575.09
	Desaparición de personas cometidas por particular	Traslado	1,354.00
	Violación	Gastos de transportación y alimentos	2,888.00
	Violencia familiar	Alimentación y transporte	200.00
	Violencia familiar	Transporte	1,500.00
	Homicidio	Gastos funerarios y traslado	14,100.00
	Retención y sustracción de personas menores de edad	Alojamiento	2,600.10
	Homicidio	Gastos funerarios y traslado	15,800.00
	Violación en grado de tentativa y lesiones	Alimentos	150.00

No.	Delito	Descripción del apoyo	Total del apoyo
15	Violencia familiar	Traslado	4,631.58
16	Homicidio	Alimentos, hospedaje y traslado	6,066.77
17	Feminicidio	Gastos funerarios y traslado	20,000.00
18	Homicidio	Gastos funerarios	12,500.00
19	Homicidio	Gastos funerarios	15,000.01
20	Violencia familiar	Trasporte	8,622.00
21	Homicidio	Homicidio	20,000.00
22	Feminicidio	Traslado, alimentación y aseo personal	4,672.28
23	Violación	Alimentos	67.50
24	Violación	Transporte	200.00
25	Violencia familiar	Alimentación y transporte	399.00
26	Violencia familiar	Alimentos	144.00
27	Violencia familiar	Alimentos	112.90
28	Violencia familiar	Alimentos	275.50
29	Violencia familiar	Alimentos	441.60
Total			133,314.54

Fuente: Dirección de Fondo de Ayuda, Asistencia y Reparación Integral

Tabla 2 Medidas de asistencia solicitadas por las víctimas

No.	Delito	Descripción del apoyo	Total del apoyo
1	Feminicidio	Alimentación	493.62
2	Violación de derechos humanos	Atención psicológica	1,667.84
3	Violación	Atención psicológica	1,999.16
4	Violación de derechos humanos	Atención psicológica	1,667.84
5	Violación de derechos humanos	Atención psicológica	1,667.84
6	Violación	Medicamentos	1,575.00
7	Violación de derechos humanos	Atención psiquiátrica	1,144.80
8	Violación de derechos humanos	Atención psicológica	1,667.84
9	Violación de derechos humanos	Atención psicológica	1,667.84
10	Violación de derechos humanos	Medicamentos	230.55
11	Violación de derechos humanos	Medicamentos	1,833.02
12	Homicidio	Transporte	200.00
13	Violación de derechos humanos	Atención psicológica	1,620.68
14	Violación de derechos humanos	Atención psicológica	1,667.84
15	Violación de derechos humanos	Atención psicológica	1,667.84
16	Violación de derechos humanos	Atención psicológica	1,667.84
17	Violación de derechos humanos	Atención psicológica	1,667.84
18	Violación de derechos humanos	Atención psicológica	1,667.84

No.	Delito	Descripción del apoyo	Total del apoyo
19	Violación de derechos humanos	Atención psicológica	1,667.84
20	Violación de derechos humanos	Atención psicológica	1,667.84
21	Violación de derechos humanos	Atención psicológica	1,667.84
22	Violación de derechos humanos	Atención psicológica	1,667.84
23	Violación de derechos humanos	Atención psicológica	1,667.84
24	Violación de derechos humanos	Atención psicológica	1,667.84
25	Violación	Medicamentos	795.50
26	Robo, daño y/o lo que resulte	Transporte	200.00
27	Violación	Medicamentos	1,686.08
28	Lesiones	Atención médica	2,341.39
29	Violación de derechos humanos	Atención médica	2,622.11
30	Violación de derechos humanos	Atención médica	14,551.80
31	Violación de derechos humanos	Atención psicológica	4,568.97
32	Violación de derechos humanos	Atención psicológica	5,003.51
33	Violación de derechos humanos	Atención psicológica	5,003.51
34	Violación de derechos humanos	Atención psicológica	3,335.67
35	Violación de derechos humanos	Atención psicológica	1,667.84
36	Feminicidio	Alojamiento	1,099.90
37	Violación	Atención psicológica	1,999.16
38	Feminicidio	Traslado	2,686.00
39	Violación de derechos humanos	Atención psicológica	3,335.68
40	Violación de derechos humanos	Atención psicológica	1,667.84
41	Feminicidio	Traslado	4,289.99
42	Violación	Atención médica y psicológica	38,017.30
43	Violación de derechos humanos	Atención médica	4,750.00
44	Lesiones	Atención médica	5,600.00
45	Violación	Reembolso transporte	8,596.00
46	Violación de derechos humanos	Medicamentos	1,164.58
47	Violación de derechos humanos	Atención psicológica	2,352.00
48	Violación	Medicamentos	1,584.88
49	Feminicidio	Traslado	180.00
50	Lesiones	Traslado	200.00
51	Lesiones	Traslado	200.00
52	Violación de derechos humanos	Atención médica	4,000.00
53	Violación de derechos humanos	Atención psicológica	6,671.36
54	Violación de derechos humanos	Atención psicológica	6,671.36
55	Violación de derechos humanos	Atención psicológica	5,003.52
Total			177,628.22

Fuente: Dirección de Fondo de Ayuda, Asistencia y Reparación Integral

Datos estadísticos

1. Medidas de Ayuda inmediata

En el 2o. trimestre del 2022 se autorizaron 33 medidas de ayuda inmediata por un monto de \$15,111.96 (son: quince mil ciento once pesos 96/100 M.N.), beneficiando a 33 víctimas como señala en la tabla 6:

Tabla 3 Medida de ayuda inmediata solicitada por tipo de víctima y sexo

Medidas de ayuda inmediata	Mes			Total trimestre
	Julio	Agosto	Septiembre	
Por sexo				
Hombre		1	1	2
Mujer	3	9	15	27
Total	3	10	16	29
Por tipo de víctima y sexo				
Directa hombre				
Indirecta hombre		1	1	2
Directa mujer	1	6	6	13
Indirecta mujer	2	3	9	14
Total	3	10	16	29

Fuente: Dirección de Fondo de Ayuda, Asistencia y Reparación Integral.

Nota: distribución por víctima que solicita el apoyo.

En la tabla 7 se presenta el desglose de las medidas de ayuda inmediata brindadas por sexo, grupo de atención y edad, esta distribución se realiza por víctima directa atendida.

Tabla 4 Medida de ayuda inmediata por sexo, grupo de atención y edad

III trimestre del 2022	Niñez		Adolescentes		Adultos		Adultos mayores		Total
	M	H	M	H	M	H	M	H	
Indígenas									
Con discapacidad									
Migrantes									
Reclusión									
Afrodescendientes									
Otro	1		4	1	16	7			29
TOTAL	1		4	1	16	7			29

Fuente: Dirección de Fondo de Ayuda, Asistencia y Reparación Integral

Nota: distribución por víctima directa atendida

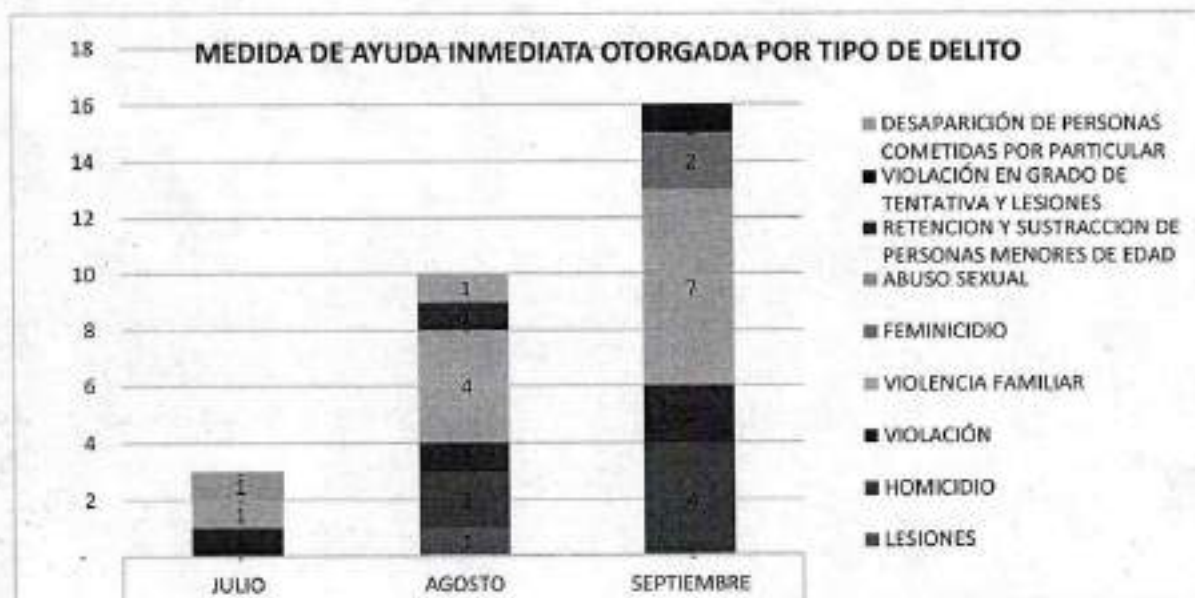
En la tabla 8 se presenta el desglose de las medidas de ayuda inmediata brindadas por tipo de delito.

Tabla 5 Medida de ayuda inmediata otorgadas por delito

Tipo de delito	Mes			Total
	Julio	Agosto	Septiembre	
Lesiones		1		1
Homicidio		2	4	6
Violación	1	1	2	4
Violencia familiar	1	4	7	12
Feminicidio			2	2
Abuso sexual	1			1
Retención y sustracción de personas menores de edad		1		1
Violación en grado de tentativa y lesiones			1	1
Desaparición de personas cometidas por particular		1		1
TOTAL	3	10	16	29

Fuente: Dirección de Fondo de Ayuda, Asistencia y Reparación Integral

A continuación, se presenta de manera gráfica:



En la tabla 9 se presenta el desglose de las medidas de ayuda inmediata brindadas por tipo de servicio.

Tabla 6 Medida de ayuda inmediata otorgadas por tipo de servicio

Tipo de apoyo	Mes			Total
	Julio	Agosto	Septiembre	
Medicamentos		1		1
Alojamiento		1	1	2
Alimentación	3	2	9	14
Gastos funerarios			1	1
Gastos funerarios y traslado		2	3	5
Traslado autobús		2	2	4
Traslado taxi		2	2	4
Traslado avión		1	3	4
Diversos		1		1
TOTAL	3	12	21	36

Fuente: Dirección de Fondo de Ayuda, Asistencia y Reparación Integral

Nota: una víctima puede recibir más de un servicio

A continuación, se presenta de manera gráfica:



En la tabla 10 se presenta el desglose de las medidas de ayuda inmediata brindadas por municipio.

Tabla 7 Medida de ayuda inmediata otorgadas por municipio

Municipio	Mes			Total
	Julio	Agosto	Septiembre	
Benito Juárez		5	8	13
Othón P. Blanco	3	2	3	8
Solidaridad		3	5	8
TOTAL	3	10	16	29

Fuente: Dirección de Fondo de Ayuda, Asistencia y Reparación Integral

A continuación, se presenta de manera gráfica:



Fuente: Dirección de Fondo de Ayuda, Asistencia y Reparación Integral

2. Medidas de asistencia

En el 2o. trimestre del 2022 se autorizaron 26 medidas de asistencia un monto de \$30,478.48 (son: treinta mil cuatrocientos setenta y ocho pesos 48/100 M.N.), beneficiando a 26 víctimas como señala en la tabla 11:

Tabla 8 Medida de asistencia solicitada por tipo de víctima y sexo

Medidas de asistencia	Mes			Total trimestre
	Julio	Agosto	Septiembre	
Por sexo				
Hombre	1	12	5	18
Mujer	5	16	16	37
Total	6	28	21	55
Por tipo de víctima y sexo				
Directa hombre	1	11	5	17
Indirecta hombre		1		1
Directa mujer	4	16	10	30
Indirecta mujer	1		6	7
Total	6	28	21	55

Fuente: Dirección de Fondo de Ayuda, Asistencia y Reparación Integral

En la tabla 12 se presenta el desglose de las medidas de asistencia brindadas por víctima directa atendida, sexo, grupo de atención y edad.

Tabla 9 Medida de asistencia por sexo, grupo de atención y edad

III trimestre del 2022	Niñez		Adolescentes		Adultos		Adultos Mayores		Total
	M	H	M	H	M	H	M	H	
Indígenas									
Con discapacidad									
Migrantes									
Reclusión									
Afrodendientes									
Otro					37	17		1	55
Total					37	17		1	55

Fuente: Dirección de Fondo de Ayuda, Asistencia y Reparación Integral

En la tabla 13 se señalan las medidas de asistencia otorgadas por tipo de delito.

Tabla 10 Medida de asistencia otorgada por tipo de delito

Tipo de delito	Mes			Total
	Julio	Agosto	Septiembre	
Lesiones		1	3	4
Violación	2	2	4	8
Feminicidio	1		4	5

Tipo de delito	Mes			Total
	Julio	Agosto	Septiembre	
Violación derechos humanos	3	23	10	36
Homicidio		1		1
Robo, daño y/o lo que resulte		1		1
TOTAL	6	28	21	55

Fuente: Dirección de Fondo de Ayuda, Asistencia y Reparación Integral

A continuación, se presenta de manera gráfica:



En la tabla 14 se señalan las medidas de asistencia otorgadas por tipo de servicio

Tabla 11 Medida de asistencia otorgada por tipo de servicio otorgado

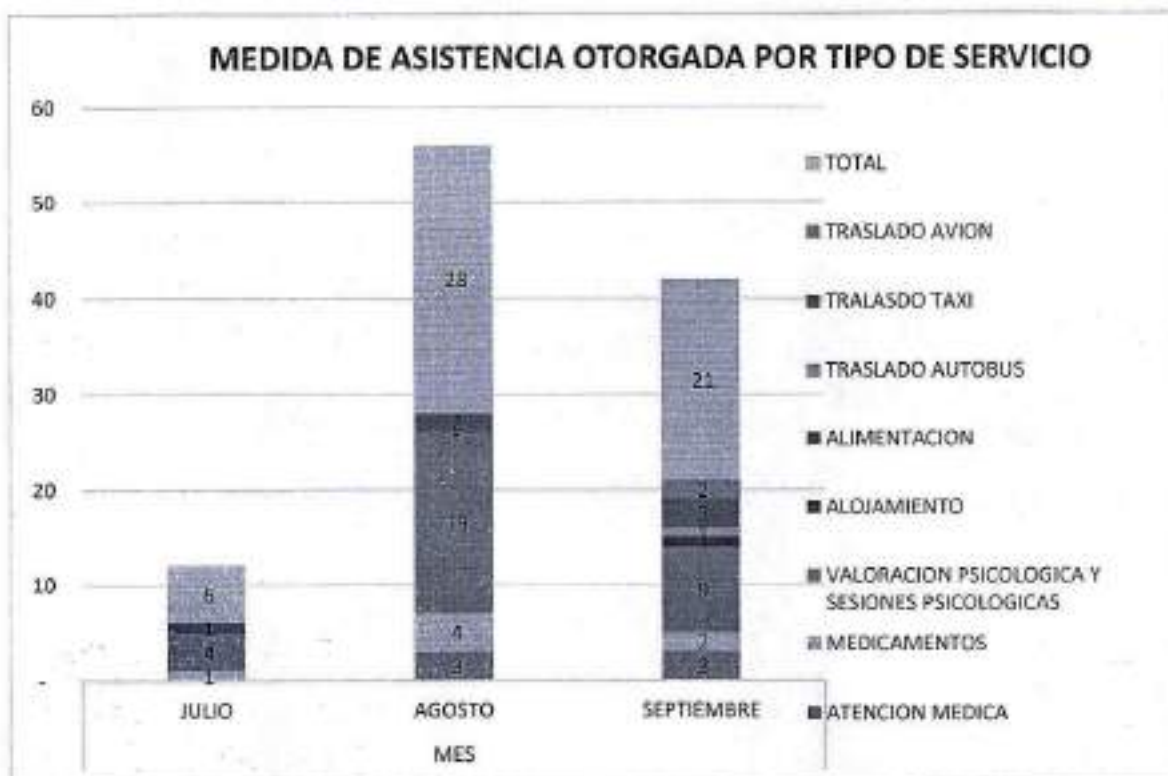
Tipo de apoyo	Mes			Total
	Julio	Agosto	Septiembre	
Atención médica		3	3	6
Medicamentos	1	4	2	7
Valoración psicológica y sesiones psicológicas	4	19	9	32
Alojamiento			1	1
Alimentación	1			1
Traslado autobús			1	1
Traslado taxi		2	3	5

Traslado avión			2	2
TOTAL	6	28	21	55

Fuente: Dirección de Fondo de Ayuda, Asistencia y Reparación Integral

Nota: una víctima puede recibir más de un servicio

A continuación, se presenta de manera gráfica:



En la tabla 12 se señalan las medidas de asistencia otorgadas por municipio.

Tabla 12 Medida de asistencia otorgada por municipio

Municipio	Mes			Total
	Julio	Agosto	Septiembre	
Benito Juárez	4	24	14	42
Cozumel	2	2	2	6
Othón P. Blanco		2	3	5
Solidaridad			2	2
TOTAL	6	28	21	55

Fuente: Dirección de Fondo de Ayuda, Asistencia y Reparación Integral

A continuación, se presenta de manera gráfica:



ELABORO:



LIC. LEYSLER ABRAHAM SÁNCHEZ FERNÁNDEZ
DIRECTOR DEL FONDO DE AYUDA, ASISTENCIA Y
REPARACIÓN INTEGRAL DE LA CEAVEQROO

TRIMESTRE			
1	2	3	4

FECHA
03/10/2022

INSTITUCIÓN: 2112318318 - Comisión Ejecutiva de Atención a Víctimas del Estado de Quintana Roo
PROGRAMA PRESUPUESTARIO: Reparación Integral
UNIDAD RESPONSABLE: 3318-1401 - Dirección del Registro de Víctimas
COMPONENTE: F.P.C02 - Tasa de crecimiento de las víctimas inscritas en el Registro Estatal de Víctimas.

IDENTIFICACIÓN DEL INDICADOR	
Indicador:	FPC02 - Tasa de crecimiento de las víctimas inscritas en el Registro Estatal de Víctimas.


VARIABLES			
NUMERADOR	Víctimas inscritas en el Registro Estatal de Víctimas durante 2021	Unidad de Medida del Numerador	704 - Víctimas ()
DENOMINADOR	Víctimas inscritas en el Registro Estatal de Víctimas durante 2020	Unidad de Medida del Denominador	704 - Víctimas ()

METAS												
Año:	Línea Base	Año Meta	Meta Programada en el Año	Tipo de Meta	Comportamiento del Indicador hacia la Meta	Tipo de Método	Semafización					
							Verde		Amarillo		Rojo	
Valor:	0.000	2022	0.598	ACUMULATIVA	ASCENDENTE	TASA DE VARIACIÓN	0.508	0.687	0.448	0.508	0.448	0.687

Variable	Calendario Programado													
	Enero	Febrero	Marzo	Abril	Mayo	Junio	Julio	Agosto	Septiembre	Octubre	Noviembre	Diciembre	Total	
NUMERADOR	20.000	50.000	50.000	44.000	43.000	42.000	41.000	51.000	41.000	41.000	41.000	41.000	41.000	505.000
DENOMINADOR	17.000	49.000	49.000	43.000	42.000	41.000	51.000	50.000	40.000	40.000	40.000	40.000	40.000	502.000

NUMERADOR	30.000	34.000	80.000	61.000	51.000	18.000	0.000	0.000	92.000	0.000	0.000	0.000	0.000	344.000
-----------	--------	--------	--------	--------	--------	--------	-------	-------	--------	-------	-------	-------	-------	---------


 Ing. Manuel Jesús Montalvo
 Analista Profesional de la CEAVEQROO


 Lic. Alva Leonel Estrada Villarueva
 Director del Registro de Víctimas de la CEAVEQROO


 Mra. Landy Beatriz Blanco Lizama
 Comisionada de la CEAVEQROO

Elaboró

Revisó

Autorizó

INDICADORES

TRIMESTRE			
1	2	3	4

FECHA
03/10/2022

DENOMINADOR	17.000	49.000	49.000	43.000	42.000	41.000	51.000	50.000	40.000	40.000	40.000	40.000	281.000
-------------	--------	--------	--------	--------	--------	--------	--------	--------	--------	--------	--------	--------	---------

Programado	AVANCES PROGRAMÁTICOS						VARIACION					
	Trimestral			Acumulado			Trimestral					
	Ejecutado	Nivel de Cumplimiento		Programado	Ejecutado	Nivel de Cumplimiento	Numerador	Denominador				
abs	abs	%	abs	abs	%	%	%	%				
-5.674	130.000	-2.291.250		0.000	0.000		22.420	3.751.860	0.000	-30.827	-71.631	

RESULTADOS		
Meta Anual Equivalente	Color del Semáforo	Observaciones
-13.693	ROJO	Faltaron 49 registros para alcanzar la meta, debido a que no se contó con director en los meses de Julio y Agosto. El nuevo director se incorporó del día 19 de septiembre y procedió a efectuar los registros pendientes, pero debido a los escasos días que se disponían no se logró abarcar con todos los registros pendientes en el mes de septiembre, quedando los restantes, para entrar en el próximo trimestre.


 Ing. Manuel Jesús Mentalvo Tec
 Analista Profesional de la CEAVEQRDO


 Lic. Alvar Leonel Estrada Villeneuve
 Director del Registro de Víctimas de la CEAVEQRDO


 Mtra. Landy Beatriz Blanco Lizama
 Comisionada de la CEAVEQRDO

Elaboró

Revisó

Autorizó

Victimas registradas Tercer Trimestre de 2022

Unidad Administrativa	Dirección del Registro de Víctimas del Estado de Quintana Roo
Programa Presupuestario:	E024 - Reparación Integral a Víctimas
Componenter:	F.P.C02 - Registro Estatal de Víctimas operando.
Indicador	FPC02 - Tasa de crecimiento de las víctimas inscritas en el REVI

Julio (Sin director(a))

No.	FOLIO ESTATAL DE LA VÍCTIMA	DELITO/VIOLACIONES A DD.HH.
0000		

Agosto (Sin director(a))

No.	FOLIO ESTATAL DE LA VÍCTIMA	DELITO/VIOLACIONES A DD.HH.
0000		

Septiembre

No.	FOLIO ESTATAL DE LA VÍCTIMA	DELITO/VIOLACIONES A DD.HH.
1	CEAVEQROO/REVI/0269/2022	LESIONES
2	CEAVEQROO/REVI/0270/2022	LESIONES
3	CEAVEQROO/REVI/0271/2022	LESIONES
4	CEAVEQROO/REVI/0272/2022	LESIONES
5	CEAVEQROO/REVI/0273/2022	LESIONES
6	CEAVEQROO/REVI/0274/2022	HOMICIDIO CALIFICADO
7	CEAVEQROO/REVI/0275/2022	HOMICIDIO CALIFICADO
8	CEAVEQROO/REVI/0276/2022	INCUMPLIMIENTO DE LAS OBLIGACIONES DE ASISTENCIA FAMILIAR
9	CEAVEQROO/REVI/0277/2022	INCUMPLIMIENTO DE LAS OBLIGACIONES DE ASISTENCIA FAMILIAR
10	CEAVEQROO/REVI/0278/2022	INCUMPLIMIENTO DE LAS OBLIGACIONES DE ASISTENCIA FAMILIAR
11	CEAVEQROO/REVI/0279/2022	INCUMPLIMIENTO DE LAS OBLIGACIONES DE ASISTENCIA FAMILIAR
12	CEAVEQROO/REVI/0280/2022	INCUMPLIMIENTO DE LAS OBLIGACIONES DE ASISTENCIA FAMILIAR
13	CEAVEQROO/REVI/0281/2022	ABUSOS SEXUALES
14	CEAVEQROO/REVI/0282/2022	VIOLACION
15	CEAVEQROO/REVI/0283/2022	DESPOJO
16	CEAVEQROO/REVI/0284/2022	DESPOJO
17	CEAVEQROO/REVI/0285/2022	DAÑOS Y LESIONES
18	CEAVEQROO/REVI/0286/2022	VIOLACION
19	CEAVEQROO/REVI/0287/2022	VIOLACION
20	CEAVEQROO/REVI/0288/2022	LESIONES Y DAÑOS CULPOSOS
21	CEAVEQROO/REVI/0289/2022	VIOLACION
22	CEAVEQROO/REVI/0290/2022	VIOLACION
23	CEAVEQROO/REVI/0291/2022	LESIONES Y DAÑOS CULPOSOS
24	CEAVEQROO/REVI/0292/2022	ABUSOS SEXUALES
25	CEAVEQROO/REVI/0293/2022	ABUSOS SEXUALES
26	CEAVEQROO/REVI/0294/2022	HOMICIDIO CULPOSO

Victimas registradas Tercer Trimestre de 2022

Unidad Administrativa	Dirección del Registro de Víctimas del Estado de Quintana Roo
Programa	E024 - Reparación Integral a Víctimas
Presupuestario:	
Componente:	F.P.C02 - Registro Estatal de Víctimas operando.
Indicador	FPC02 - Tasa de crecimiento de las víctimas inscritas en el REVI

27	CEAVEQROO/REVI/0295/2022	HOMICIDIO CULPOSO
28	CEAVEQROO/REVI/0296/2022	LESIONES
29	CEAVEQROO/REVI/0297/2022	VIOLACION
30	CEAVEQROO/REVI/0298/2022	HOMICIDIO CULPOSO
31	CEAVEQROO/REVI/0299/2022	HOMICIDIO CULPOSO
32	CEAVEQROO/REVI/0300/2022	VIOLACION AL DERECHO HUMANO A LA VIDA, POR LA OMISION DE PRESTAR AUXILIO Y ADOPTAR MEDIDAS DE CUIDADO.
33	CEAVEQROO/REVI/0301/2022	VIOLACION AL DERECHO HUMANO A LA VIDA, POR LA OMISION DE PRESTAR AUXILIO Y ADOPTAR MEDIDAS DE CUIDADO.
34	CEAVEQROO/REVI/0302/2022	VIOLACION AL DERECHO HUMANO A LA VIDA, POR LA OMISION DE PRESTAR AUXILIO Y ADOPTAR MEDIDAS DE CUIDADO.
35	CEAVEQROO/REVI/0303/2022	VIOLACION AL DERECHO HUMANO AL ACCESO A LA JUSTICIA EN SU MODALIDAD DE DILACION EN PROCURACION DE JUSTICIA
36	CEAVEQROO/REVI/0304/2022	VIOLACION AL DERECHO HUMANO A LA INTEGRIDAD PERSONAL
37	CEAVEQROO/REVI/0305/2022	VIOLACION
38	CEAVEQROO/REVI/0306/2022	VIOLACION
39	CEAVEQROO/REVI/0307/2022	HOMICIDIO CALIFICADO
40	CEAVEQROO/REVI/0308/2022	HOMICIDIO CALIFICADO
41	CEAVEQROO/REVI/0309/2022	HOMICIDIO CALIFICADO
42	CEAVEQROO/REVI/0310/2022	HOMICIDIO CALIFICADO
43	CEAVEQROO/REVI/0311/2022	HOMICIDIO CALIFICADO
44	CEAVEQROO/REVI/0312/2022	HOMICIDIO CALIFICADO
45	CEAVEQROO/REVI/0313/2022	HOMICIDIO CALIFICADO
46	CEAVEQROO/REVI/0314/2022	HOMICIDIO CALIFICADO
47	CEAVEQROO/REVI/0315/2022	LESIONES Y DAÑOS CULPOSOS
48	CEAVEQROO/REVI/0316/2022	LESIONES Y DAÑOS CULPOSOS
49	CEAVEQROO/REVI/0317/2022	VIOLACION
50	CEAVEQROO/REVI/0318/2022	FRAUDE
51	CEAVEQROO/REVI/0319/2022	LESIONES ABUSO DE AUTORIDAD
52	CEAVEQROO/REVI/0320/2022	VIOLACION
53	CEAVEQROO/REVI/0321/2022	VIOLACION
54	CEAVEQROO/REVI/0322/2022	VIOLACION HOMICIDIO CALIFICADO
55	CEAVEQROO/REVI/0323/2022	VIOLACION HOMICIDIO CALIFICADO
56	CEAVEQROO/REVI/0324/2022	VIOLACION HOMICIDIO CALIFICADO
57	CEAVEQROO/REVI/0325/2022	VIOLACION HOMICIDIO CALIFICADO
58	CEAVEQROO/REVI/0326/2022	VIOLACION
59	CEAVEQROO/REVI/0327/2022	ABUSOS SEXUALES
60	CEAVEQROO/REVI/0328/2022	ABUSOS SEXUALES
61	CEAVEQROO/REVI/0329/2022	ABUSOS SEXUALES
62	CEAVEQROO/REVI/0330/2022	ABUSOS SEXUALES

Víctimas registradas Tercer Trimestre de 2022

Unidad Administrativa	Dirección del Registro de Víctimas del Estado de Quintana Roo
Programa	E024 - Reparación Integral a Víctimas
Presupuestario:	
Componente:	F.P.C02 - Registro Estatal de Víctimas operando.
Indicador	FPC02 - Tasa de crecimiento de las víctimas inscritas en el REVI

63	CEAVEQROO/REVI/0331/2022	HOMICIDIO CULPOSO
64	CEAVEQROO/REVI/0332/2022	HOMICIDIO CULPOSO
65	CEAVEQROO/REVI/0333/2022	HOMICIDIO CULPOSO
66	CEAVEQROO/REVI/0334/2022	HOMICIDIO CULPOSO
67	CEAVEQROO/REVI/0335/2022	HOMICIDIO CULPOSO
68	CEAVEQROO/REVI/0336/2022	HOMICIDIO CULPOSO
69	CEAVEQROO/REVI/0337/2022	DESAPARICION DE PERSONAS COMETIDAS POR PARTICULARES
70	CEAVEQROO/REVI/0338/2022	DESAPARICION DE PERSONAS COMETIDAS POR PARTICULARES
71	CEAVEQROO/REVI/0339/2022	DESAPARICION DE PERSONAS COMETIDAS POR PARTICULARES
72	CEAVEQROO/REVI/0340/2022	DESAPARICION DE PERSONAS COMETIDAS POR PARTICULARES
73	CEAVEQROO/REVI/0344/2022	HOMICIDIO CALIFICADO
74	CEAVEQROO/REVI/0345/2022	HOMICIDIO CALIFICADO
75	CEAVEQROO/REVI/0346/2022	ROBO AGRAVADO
76	CEAVEQROO/REVI/0347/2022	VIOLACION ABUSO DE AUTORIDAD
77	CEAVEQROO/REVI/0348/2022	VIOLACION ABUSO DE AUTORIDAD
78	CEAVEQROO/REVI/0349/2022	SECUESTRO
79	CEAVEQROO/REVI/0350/2022	SECUESTRO
80	CEAVEQROO/REVI/0351/2022	SECUESTRO
81	CEAVEQROO/REVI/0352/2022	SECUESTRO
82	CEAVEQROO/REVI/0353/2022	VIOLACION
83	CEAVEQROO/REVI/0354/2022	VIOLACION
84	CEAVEQROO/REVI/0355/2022	DESAPARICION DE PERSONAS COMETIDAS POR PARTICULARES
85	CEAVEQROO/REVI/0356/2022	DESAPARICION DE PERSONAS COMETIDAS POR PARTICULARES
86	CEAVEQROO/REVI/0357/2022	DESAPARICION DE PERSONAS COMETIDAS POR PARTICULARES
87	CEAVEQROO/REVI/0358/2022	DESAPARICION DE PERSONAS COMETIDAS POR PARTICULARES
88	CEAVEQROO/REVI/0359/2022	DESAPARICION DE PERSONAS COMETIDAS POR PARTICULARES
89	CEAVEQROO/REVI/0360/2022	DAÑOS Y LESIONES
90	CEAVEQROO/REVI/0361/2022	DAÑOS Y LESIONES
91	CEAVEQROO/REVI/0367/2022	HOMICIDIO
92	CEAVEQROO/REVI/0368/2022	HOMICIDIO

ATENTAMENTE,



LIC. ALVAR LEONEL ESTRADA VILLANUEVA.

DIRECTOR DEL REGISTRO DE VÍCTIMAS DE LA COMISIÓN EJECUTIVA
DE ATENCIÓN A VÍCTIMAS DEL ESTADO DE QUINTANA ROO

TRIMESTRE			
1	2	3	4

FECHA
03/10/2022

INSTITUCIÓN: 2112318318 - Comisión Ejecutiva de Atención a Víctimas del Estado de Quintana Roo
PROGRAMA PRESUPUESTARIO: E024 - Reparación Integral
UNIDAD RESPONSABLE: 3318-1401 - Dirección del Registro de Víctimas
ACTIVIDAD: F.P.C02.A01 - Sistematización de la información que se genere en materia de víctimas de delito y violaciones a derechos humanos para la debida integración del registro de víctimas.

IDENTIFICACIÓN DEL INDICADOR	
Indicador	FPC02A01 - Porcentaje de Digitalización de Expedientes del Registro de Víctimas

VARIABLES			
NUMERADOR	Expedientes Digitalizados	Unidad de Medida del Numerador	327 - Expediente ()
DENOMINADOR	Expedientes del Registro de Víctimas	Unidad de Medida del Denominador	327 - Expediente ()

METAS												
Línea Base	Año Meta	Meta Programada en el Año	Tipo de Meta	Comportamiento del Indicador hacia la Meta	Tipo de Método	Semafización						
						Verde		Amarillo		Rojo		
Año:	2017	2022	100.000	ACUMULATIVA	ASCENDENTE	PORCENTAJE	85.000	115.000	75.000	84.999	74.999	115.001
Valor:	0.000	2022	100.000	ACUMULATIVA	ASCENDENTE	PORCENTAJE	85.000	115.000	75.000	84.999	74.999	115.001

Variable	Calendario Programado												
	Enero	Febrero	Marzo	Abril	Mayo	Junio	Julio	Agosto	Septiembre	Octubre	Noviembre	Diciembre	Total
NUMERADOR	20.000	50.000	50.000	44.000	43.000	42.000	52.000	46.000	41.000	41.000	41.000	41.000	511.000
DENOMINADOR	20.000	50.000	50.000	44.000	43.000	42.000	52.000	46.000	41.000	41.000	41.000	41.000	511.000

NUMERADOR	20.000	20.000	30.000	20.000	20.000	30.000	20.000	20.000	30.000	0.000	0.000	0.000	210.000
-----------	--------	--------	--------	--------	--------	--------	--------	--------	--------	-------	-------	-------	---------


 Ing. Maribel Jesús Mentado

Analista Profesional de la CEAVEQROO


 Lic. Alvar Leonel Estrada Villanueva

Director del Registro de Víctimas de la CEAVEQROO


 Mra. Landy Beatriz Blanco Lizama

Comisionada de la CEAVEQROO

Elaboró

Revisó

Autorizó

INDICADORES

TRIMESTRE		
1	2	4

FECHA
03/10/2022

DENOMINADOR	20.000	20.000	30.000	20.000	20.000	30.000	20.000	20.000	30.000	41.000	41.000	41.000	210.000
-------------	--------	--------	--------	--------	--------	--------	--------	--------	--------	--------	--------	--------	---------

AVANCES PROGRAMÁTICOS										VARIACIÓN	
Programado	Trimestral		Programado	Acumulado		Nivel de Cumplimiento	Trimestral		Numerador	Denominador	
	Ejecutado	Nivel de Cumplimiento		Ejecutado	Nivel de Cumplimiento						
abs	abs	%	abs	%	abs	%	%	%	%	%	
100.000	100.000	100.000	100.000	100.000	100.000	100.000	100.000	100.000	-49.640	-49.640	

RESULTADOS		
Meta Anual Equivalente	Color del Semáforo	Observaciones
100.000	VERDE	Se alcanzó la meta programada para este trimestre. Por otro lado, es importante mencionar que el número de expedientes que se digitaliza no corresponde al número de personas registradas, ya que un expediente se apertura en relación a la víctima directa, por lo que en un expediente aperturado se encontrará a la víctima directa junto a N números de víctimas indirectas.


 Ing. Manuel Jesús Montalvo Tec
 Analista Profesional de la CEAVEQROO


 Lic. Anís Leonel Estrada Villarueva
 Director del Registro de Víctimas de la CEAVEQROO


 Mtra. Landy Beatriz Blanco Lizama
 Comisionada de la CEAVEQROO

Elaboró

Revisó

Autorizó



Expedientes Digitalizados Tercer Trimestre de 2022

Unidad Administrativa	Dirección del Registro de Víctimas del Estado de Quintana Roo
Programa	E024 - Reparación Integral a Víctimas
Presupuestario:	
Actividad:	F.P.C02.A01 - Sistematización de la información que se genere en materia de víctimas de delito y violaciones a derechos humanos para la debida integración del registro de víctimas.
Indicador	FPC02A01 - Porcentaje de Digitalización de Expedientes del Registro de Víctimas

Julio

NO	NÚMERO DE EXPEDIENTE	DELITO/VIOLACIÓN A DDHH
1	CEAVEQROO/DRV/VD/0092/2022	Homicidio Calificado
2	CEAVEQROO/DRV/VD/0093/2022	Homicidio
3	CEAVEQROO/DRV/VD/0094/2022	Feminicidio
4	CEAVEQROO/DRV/VD/0095/2022	Incumplimiento de las obligaciones de asistencia familiar
5	CEAVEQROO/DRV/VD/0096/2022	Incumplimiento de las obligaciones de asistencia familiar
6	CEAVEQROO/DRV/VD/0097/2022	Incumplimiento de las obligaciones de asistencia familiar
7	CEAVEQROO/DRV/VD/0098/2022	Incumplimiento de las obligaciones de asistencia familiar
8	CEAVEQROO/DRV/VD/0099/2022	Incumplimiento de las obligaciones de asistencia familiar
9	CEAVEQROO/DRV/VD/00100/2022	Violación
10	CEAVEQROO/DRV/VD/00101/2022	Violación
11	CEAVEQROO/DRV/VD/00102/2022	Despojo
12	CEAVEQROO/DRV/VD/00103/2022	Abusos Sexuales
13	CEAVEQROO/DRV/VD/00104/2022	Lesiones Dolosas
14	CEAVEQROO/DRV/VD/00105/2022	Daños y lesiones Culposas
15	CEAVEQROO/DRV/VD/00106/2022	Lesiones en riña con carácter de provocado
16	CEAVEQROO/DRV/VD/00107/2022	Lesiones en riña con carácter de provocado
17	CEAVEQROO/DRV/VD/00108/2022	Lesiones Culposas y Daños Culposas
18	CEAVEQROO/DRV/VD/00109/2022	Lesiones Dolosas
19	CEAVEQROO/DRV/VD/00110/2022	Lesiones
20	CEAVEQROO/DRV/VD/00111/2022	Lesiones Culposas

Agosto

NO	NÚMERO DE EXPEDIENTE	DELITO/VIOLACIÓN A DDHH
21	CEAVEQROO/DRV/VD/00112/2022	Homicidio Culposo
22	CEAVEQROO/DRV/VD/00113/2022	Abuso Sexual
23	CEAVEQROO/DRV/VD/00114/2022	Abuso Sexual
24	CEAVEQROO/DRV/VD/00115/2022	Abuso Sexual
25	CEAVEQROO/DRV/VD/00116/2022	Violación
26	CEAVEQROO/DRV/VD/00117/2022	Feminicidio
27	CEAVEQROO/DRV/VD/00118/2022	Violación
28	CEAVEQROO/DRV/VD/00119/2022	Lesiones
29	CEAVEQROO/DRV/VD/00120/2022	Violación
30	CEAVEQROO/DRV/VD/00121/2022	Violación
31	CEAVEQROO/DRV/VD/00122/2022	Corrupción de personas menores de edad o de quienes no tiene capacidad para comprender el significado del hecho y Abuso Sexual

Expedientes Digitalizados Tercer Trimestre de 2022

Unidad Administrativa	Dirección del Registro de Víctimas del Estado de Quintana Roo
Programa	E024 - Reparación Integral a Víctimas
Presupuestario:	
Actividad:	F.P.C02.A01 - Sistematización de la información que se genere en materia de víctimas de delito y violaciones a derechos humanos para la debida integración del registro de víctimas.
Indicador	FPC02A01 - Porcentaje de Digitalización de Expedientes del Registro de Víctimas

32	CEAVEQROO/DRV/VD/00123/2022	Privación de la libertad personal, Abuso Sexual, Violación, Trata de Persona y Corrupción de menores de edad.
33	CEAVEQROO/DRV/VD/00124/2022	Abusos Sexuales
34	CEAVEQROO/DRV/VD/00125/2022	Violación
35	CEAVEQROO/DRV/VD/00126/2022	Homicidio Culposo
36	CEAVEQROO/DRV/VD/00127/2022	Tortura
37	CEAVEQROO/DRV/VD/00128/2022	Violación
38	CEAVEQROO/DRV/VD/00129/2022	Trata de personas
39	CEAVEQROO/DRV/VD/00130/2022	Abusos sexuales
40	CEAVEQROO/DRV/VD/00131/2022	Violación

Septiembre

NO	NÚMERO DE EXPEDIENTE	DELITO/VIOLACIÓN A DDHH
41	CEAVEQROO/DRV/VD/00132/2022	Violación
42	CEAVEQROO/DRV/VD/00133/2022	Abusos Sexuales
43	CEAVEQROO/DRV/VD/00134/2022	Violación
44	CEAVEQROO/DRV/VD/00135/2022	Violación
45	CEAVEQROO/DRV/VD/00136/2022	Violación
46	CEAVEQROO/DRV/VD/00137/2022	Lesiones Calificadas
47	CEAVEQROO/DRV/VD/00138/2022	Violación
48	CEAVEQROO/DRV/VD/00139/2022	Violación
49	CEAVEQROO/DRV/VD/00140/2022	Feminicidio
50	CEAVEQROO/DRV/VD/00141/2022	Secuestro
51	CEAVEQROO/DRV/VD/00142/2022	Feminicidio en grado de tentativa
52	CEAVEQROO/DRV/VD/00143/2022	Violación
53	CEAVEQROO/DRV/VD/00144/2022	Desaparición cometida por particulares
54	CEAVEQROO/DRV/VD/00145/2022	Violación
55	CEAVEQROO/DRV/VD/00146/2022	Lesiones Culposas
56	CEAVEQROO/DRV/VD/00147/2022	Lesiones y Daños Culposos
57	CEAVEQROO/DRV/VD/00148/2022	Extorsión
58	CEAVEQROO/DRV/VD/00149/2022	Violación
59	CEAVEQROO/DRV/VD/00150/2022	Lesiones culposas
60	CEAVEQROO/DRV/VD/00151/2022	Lesiones culposas
61	CEAVEQROO/DRV/VD/00152/2022	Lesiones culposas
62	CEAVEQROO/DRV/VD/00153/2022	Lesiones culposas
63	CEAVEQROO/DRV/VD/00154/2022	Lesiones culposas
64	CEAVEQROO/DRV/VD/00155/2022	Homicidio calificado
65	CEAVEQROO/DRV/VD/00156/2022	Incumplimiento de las obligaciones de asistencia familiar
66	CEAVEQROO/DRV/VD/00157/2022	Incumplimiento de las obligaciones de asistencia familiar

Expedientes Digitalizados Tercer Trimestre de 2022

Unidad Administrativa	Dirección del Registro de Víctimas del Estado de Quintana Roo
Programa	E024 - Reparación Integral a Víctimas
Presupuestario:	
Actividad:	F.P.C02.A01 - Sistematización de la información que se genere en materia de víctimas de delito y violaciones a derechos humanos para la debida integración del registro de víctimas.
Indicador	FPC02A01 - Porcentaje de Digitalización de Expedientes del Registro de Víctimas

67	CEAVEQROO/DRV/VD/00158/2022	Incumplimiento de las obligaciones de asistencia familiar
68	CEAVEQROO/DRV/VD/00159/2022	Incumplimiento de las obligaciones de asistencia familiar
69	CEAVEQROO/DRV/VD/00160/2022	Incumplimiento de las obligaciones de asistencia familiar
70	CEAVEQROO/DRV/VD/00161/2022	Abuso Sexual

ATENTAMENTE,



LIC. ALVAR LEONEL ESTRADA VILLANUEVA.

**DIRECTOR DEL REGISTRO DE VÍCTIMAS DE LA COMISIÓN EJECUTIVA
DE ATENCIÓN A VÍCTIMAS DEL ESTADO DE QUINTANA ROO**

TRIMESTRE			
1	2	3	4

FECHA
05/10/2022

INSTITUCIÓN: 2112318318 - Comisión Ejecutiva de Atención a Víctimas del Estado de Quintana Roo
PROGRAMA PRESUPUESTARIO: Reparación Integral
UNIDAD RESPONSABLE: 3318-1404 - Dirección de Asuntos Jurídicos y Unidad de Transparencia, Acceso a Información Pública y Protección de Datos Personales
COMPONENTE: F.P.003 - Dictámenes de procedencia aprobados por el Órgano de gobierno

IDENTIFICACIÓN DEL INDICADOR	
Indicador	FPC03 - Porcentaje de Dictámenes aprobados por el Órgano de Gobierno

VARIABLES			
NUMERADOR	Dictámenes aprobados	Unidad de Medida del Numerador	219 - Dictamen Emitido (%)
DENOMINADOR	Proyectos de Dictamen	Unidad de Medida del Denominador	219 - Dictamen Emitido (%)

METAS												
Año:	Linea Base	Año Meta	Meta Programada en el Año	Tipo de Meta	Comportamiento del Indicador hacia la Meta	Tipo de Método	Semaforización					
							Verde	Amarillo	Rojo			
Valor:	0.000	2022	100.000	ACUMULATIVA	ASCENDENTE	PORCENTAJE	85.000	115.000	75.000	84.999	74.999	115.001

Variable	Calendario Programado												
	Enero	Febrero	Marzo	Abril	Mayo	Junio	Julio	Agosto	Septiembre	Octubre	Noviembre	Diciembre	Total
NUMERADOR	2.000	2.000	2.000	2.000	2.000	2.000	2.000	2.000	2.000	2.000	2.000	2.000	24.000
DENOMINADOR	2.000	2.000	2.000	2.000	2.000	2.000	2.000	2.000	2.000	2.000	2.000	2.000	24.000

NUMERADOR	0.000	6.000	0.000	0.000	0.000	0.000	0.000	3.000	9.000	0.000	0.000	0.000	18.000
-----------	-------	-------	-------	-------	-------	-------	-------	-------	-------	-------	-------	-------	--------

Lic. Grecia Juárez Uribe Ochoa
 Asesor Jurídico de la CEAVEQROO


 Lic. Nidia Elizabeth Rodríguez Chi
 Directora de Asuntos Jurídicos y Titular de la Unidad de Transparencia y
 Acceso a la Información Pública y Protección de Datos Personales
 Revisó


 Mtra. Lany Beatriz Blanco Lizama
 Comisionada Ejecutiva de Atención a Víctimas

Elaboró

Autorizó

INDICADORES

TRIMESTRE			
1	2	3	4

FECHA
05/10/2022

DENOMINADOR	2,000	2,000	2,000	2,000	2,000	2,000	2,000	2,000	2,000	2,000	2,000	2,000	2,000	6,000
-------------	-------	-------	-------	-------	-------	-------	-------	-------	-------	-------	-------	-------	-------	-------

AVANCES PROGRAMÁTICOS										VARIACIÓN	
Programado	Trimestral			Acumulado			Trimestral			Numerador	Denominador
	Ejecutado	Nivel de Cumplimiento		Programado	Ejecutado		Nivel de Cumplimiento				
abs	abs	%	abs	%	abs	%	%	%	%	%	
100,000	300,000	300,000	100,000	100,000	300,000	300,000	300,000	300,000	100,000	-33,333	

RESULTADOS		
Mesa Anual Equivalente	Color del Semáforo	Observaciones
300,000	ROJO	Durante este periodo fueron aprobados un total de doce dictámenes, de los cuales, 3 fueron aprobados en fecha 29 de agosto del presente año durante la primera sesión ordinaria del H. Consejo Directivo, de esta CEAVEQROO, celebrada en misma fecha, y 9 de ellos aprobados en fecha 12 de septiembre del 2022 mismos que fueron aprobados durante la tercera sesión extraordinaria del Organismo de Gobierno de esta Comisión.

Just
 Lic. Gaby Jessy Urbe Ochoa
 Asesor Jurídico de la CEAVEQROO

Elaboró

[Signature]
 Lic. Nubia Elizabeth Rodríguez Cruz
 Directora de Asuntos Jurídicos y Titular de la Unidad de Transparencia y Acceso a la Información Pública y Protección de Datos Personales
 Revisó

[Signature]
 Mtra. Landy Beatriz Blanco Lizama
 Comisionada Ejecutiva de Atención a Víctimas

Autorizó

Chetumal, Quintana Roo, a 04 de octubre del 2022.

Programa Presupuestario:	E024 - Reparación Integral a Víctimas.
Actividad:	F.P.C03. Dictámenes de procedencia aprobados por el Órgano de Gobierno.

Durante el periodo comprendido de julio a septiembre del 2022, fueron aprobas 11 dictámenes de procedencia de reembolso y uno de reparación integral, por el H. Consejo Directivo de la CEAVEQROO, durante la primera sesión ordinaria y la tercera extraordinaria, celebradas en fecha 29 de agosto y 12 de septiembre del presente año, respectivamente, mismos que se desglosan en la siguiente tabla:

No	Municipio	Persona	Sexo		Tipo de dictamen de procedencia	Fecha de aprobación y número de sesión del H. Consejo Directivo
			H	M		
AGOSTO						
1.	Solidaridad	V.F.L.S.,	X		Reembolso	29 de agosto. I Ordinaria
2.	Solidaridad	I.V.R.		X	Reembolso	29 de agosto. I Ordinaria
3.	Othón. P. Blanco.	N.G.C.		X	Reembolso	
SEPTIEMBRE						
4.	Benito Juárez.	M.G.D.O.		X	Reembolso	12 de septiembre. III Extraordinaria.
5.	Solidaridad.	V.J.A.		X	Reembolso	12 de septiembre. III Extraordinaria.
6.	Benito Juárez.	M. L.A.M.		X	Reembolso	12 de septiembre. III Extraordinaria.
7.	Benito Juárez.	E.C.H.		X	Reembolso	12 de septiembre. III Extraordinaria.
8.	Benito Juárez.	M.P.R.R.		X	Reembolso	12 de septiembre. III Extraordinaria.
9.	Othón. P. Blanco.	N.P.O.		X	Reembolso	12 de septiembre. III Extraordinaria.
10.	Othón. P. Blanco.	J.J.E.O.	X		Reembolso	12 de septiembre. III Extraordinaria.
11.	Benito Juárez.	R.C.S.M.		X	Reembolso	12 de septiembre. III Extraordinaria.

12.	Benito Juárez	L.F.M.S.		X	Reparación Integral	12 de septiembre. III Extraordinaria.
-----	---------------	----------	--	---	---------------------	---------------------------------------

ELABORÓ:



COMISIÓN EJECUTIVA DE ATENCIÓN A
VÍCTIMAS DEL ESTADO DE QUINTANA ROO

C.e.p. Mtra. Landy Beatriz Blanco Lizama-Titular de la Comisión Ejecutiva de Atención a Víctimas de la CEAVEQROO. - Conocimiento
C.e.p.- Archivo
NERCH/gjuo

INDICADORES

TRIMESTRE			
1	2	3	4

FECHA
05/10/2022

INSTITUCIÓN: 2112018318 - Comisión Ejecutiva de Atención a Víctimas del Estado de Quintana Roo
 PROGRAMA PRESUPUESTARIO: E024 - Reparación Integral
 UNIDAD RESPONSABLE: 3518-1404 - Dirección de Asuntos Jurídicos y Unidad de Transparencia, Acceso a Información Pública y Protección de Datos Personales
 ACTIVIDAD: F.P.C03.A01 - Medidas de asistencia otorgadas

IDENTIFICACIÓN DEL INDICADOR	
Indicador	FPC03A01 - Porcentaje de medidas de asistencia aprobadas.

VARIABLES			
NUMERADOR	Medidas otorgadas	Unidad de Medida del Numerador	794 - Víctimas ()
DENOMINADOR	Medidas turnadas	Unidad de Medida del Denominador	794 - Víctimas ()

METAS												
Año:	Linea Base	Año Meta	Meta Programada	Tipo de	Comportamiento del	Tipo de	Semalización					
	2017	2022	en el Año	Meta	Indicador hacia la Meta	Método	Verde	Amarillo	Rojo			
Valor:	0.000	2022	100.000	ACUMULATIVA	ASCENDENTE	PORCENTAJE	85.000	115.000	75.000	84.999	74.999	115.001

Variable	Calendario Programado												
	Enero	Febrero	Marzo	Abril	Mayo	Junio	Julio	Agosto	Septiembre	Octubre	Noviembre	Diciembre	Total
NUMERADOR	15.000	15.000	12.000	15.000	15.000	12.000	15.000	15.000	12.000	15.000	15.000	12.000	168.000
DENOMINADOR	15.000	15.000	12.000	15.000	15.000	12.000	15.000	15.000	12.000	15.000	15.000	12.000	168.000

NUMERADOR	11.000	14.000	7.000	8.000	3.000	1.000	1.000	1.000	0.000	0.000	0.000	0.000	46.000
-----------	--------	--------	-------	-------	-------	-------	-------	-------	-------	-------	-------	-------	--------

Lic. Grecia Rosary Urueta Ochoa
 Asesor Jurídico de la CEAVEOROO

Elaboró

Lic. Nubia Esteban Rodríguez CN
 Directora de Asuntos Jurídicos y Titular de la Unidad de Transparencia y
 Acceso a la Información Pública y Protección de Datos Personales

Revisó

Mra. Landy Boatríz Blanco Lizama
 Comisionada Ejecutiva de Atención a Víctimas

Autorizó

Autorizó

INDICADORES

TRIMESTRE			
1	2	3	4

FECHA
05/10/2022

Indicador	Programado	Ejecutado	Nivel de Cumplimiento	Programado	Ejecutado	Nivel de Cumplimiento	Programado	Ejecutado	Nivel de Cumplimiento	Programado	Ejecutado	Nivel de Cumplimiento	Programado	Ejecutado	Nivel de Cumplimiento
DENOMINADOR	15,000	15,000	100.000	12,000	15,000	125.000	15,000	12,000	80.000	15,000	15,000	100.000	12,000	15,000	125.000

AVANCES PROGRAMÁTICOS										VARIACIÓN	
Programado	Trimestral			Acumulado			Trimestral			Numerador	Denominador
	Ejecutado	Nivel de Cumplimiento		Programado	Ejecutado	Nivel de Cumplimiento	Programado	Ejecutado	Nivel de Cumplimiento	%	%
abs	abs	%		abs	abs	%	abs	abs	%	%	%
100,000	6,667	6.667		100,000	40,351	40.351	100,000	40,351	40.351	-95.238	-28.571

RESULTADOS		
Meta Anual Equivalente	Color del Semáforo	Observaciones
6,667	ROJO	Durante el periodo comprendido de julio a septiembre del 2022, se atendieron 2 solicitudes de acceso al Fondo de Ayuda y Reparación Integral conforme a los límites correspondientes que marca la normativa aplicable, dentro de los cuales se realizaron 2 proyectos de dictámenes que fueron aprobados por el Comité Interdisciplinario Evaluador para otorgar medidas de ayuda inmediata y asistencia.

Quint
 Lio. Grecia Vázquez Ulises Ochoa
 Asesor Jurídico de la CEAVEGROO
 Elaboró

[Signature]
 Lio. Nubia Elizabeth Rodríguez Qui
 Directora de Asesores Jurídicos y Titular de la Unidad de Transparencia y Acceso a la Información Pública y Protección de Datos Personales
 Revisó

[Signature]
 Mtra. Landy Beatriz Blanco Licame
 Comisionada Ejecutiva de Atención a Víctimas
 Autorizó

Chetumal, Quintana Roo, a 04 de octubre el 2022.

Programa Presupuestario:	E023 - Atención a Víctimas.
Actividad:	F.P.C03.A01 – Porcentaje de medidas de ayuda y asistencia aprobadas.

Durante el periodo comprendido de *julio a septiembre* del 2022, se atendieron 2 solicitudes de acceso al Fondo de Ayuda y Reparación Integral conforme a los trámites correspondientes que marca la normativa aplicable, dentro de los cuales se realizaron 2 proyectos de dictámenes que fueron aprobados por el Comité Interdisciplinario Evaluador para otorgar medidas de ayuda inmediata y asistencia, mismos que se desglosan en la siguiente tabla:

No	Municipio	Persona	Tipo de medida otorgada	Sexo	
				H	M
JULIO					
1.	Benito Juárez.	A.G.P.	Gastos Funerarios		X
AGOSTO					
2.	Benito Juárez.	A.G.M.	Gastos Funerarios	X	

ELABORÓ:




COMISIÓN EJECUTIVA DE ATENCIÓN A
VÍCTIMAS DEL ESTADO DE QUINTANA ROO

C.c.p. Mtra. Landy Beatriz Blanco Lizama-Titular de la Comisión Ejecutiva de Atención a Víctimas de la CEAVEQROO. - Conocimiento
Archivo/minutario
NRC/gjvo

TRIMESTRE			
1	2	3	4

FECHA
05/10/2022

INSTITUCIÓN: 2112318318 - Comisión Ejecutiva de Atención a Víctimas del Estado de Quintana Roo
 PROGRAMA PRESUPUESTARIO: E024 - Reparación Integral
 UNIDAD RESPONSABLE: 3316-1404 - Dirección de Asuntos Jurídicos y Unidad de Transparencia, Acceso a Información Pública y Protección de Datos Personales
 ACTIVIDAD: F.P.C03.A02 - Dictámenes emitidos por reparación integral del daño.

IDENTIFICACIÓN DEL INDICADOR	
Indicador	FPC3A02 - Tasa de crecimiento de amparos y recursos de revisión.

VARIABLES			
NUMERADOR	Total de amparos y recursos de revisión recibidos en 2022.	Unidad de Medida del Numerador	914 - Juicio(s) de Amparo ()
DENOMINADOR	Total de amparos y recursos de revisión recibidos en 2021	Unidad de Medida del Denominador	219 - Dictamen Emitido ()

METAS												
Año:	Línea Base	Año Meta	Meta Programada en el Año	Tipo de Meta	Comportamiento del Indicador hacia la Meta	Tipo de Método	Semafización					
							Verde	Amarillo	Rojos			
Valor:	100.000	2022	83.333	ACUMULATIVA	ASCENDENTE	TASA DE VARIACION	70.833	95.833	62.500	70.832	62.499	95.834

Variable	Calendario Programado												
	Enero	Febrero	Marzo	Abril	Mayo	Junio	Julio	Agosto	Septiembre	Octubre	Noviembre	Diciembre	Total
NUMERADOR	3.000	3.000	5.000	3.000	3.000	5.000	3.000	3.000	5.000	3.000	3.000	5.000	44.000
DENOMINADOR	2.000	2.000	2.000	2.000	2.000	2.000	2.000	2.000	2.000	2.000	2.000	2.000	24.000

Variable	Calendario Programado												
	Enero	Febrero	Marzo	Abril	Mayo	Junio	Julio	Agosto	Septiembre	Octubre	Noviembre	Diciembre	Total
NUMERADOR	0.000	6.000	4.000	1.000	5.000	0.000	2.000	2.000	2.000	0.000	0.000	0.000	22.000

Lic. Graciela Casunji López Ochoa
 Asesor Jurídico de la CEAVEQROO

Lic. Nubia Elizabeth Rodríguez
 Directora de Asuntos Jurídicos y Jefe de la Unidad de Transparencia y Acceso a la Información Pública y Protección de Datos Personales

Mrs. Lenny Beatriz Blanco Lizama
 Comisionada Ejecutiva de Atención a Víctimas

Elaboró

Revisó

Autorizó

INDICADORES

TRIMESTRE			
1	2	3	4

FECHA
05/10/2022

DENOMINADOR	2.000	2.000	2.000	2.000	2.000	2.000	2.000	2.000	2.000	2.000	2.000	2.000	2.000	14.000
-------------	-------	-------	-------	-------	-------	-------	-------	-------	-------	-------	-------	-------	-------	--------

AVANCES PROGRAMÁTICOS										VARIACIÓN	
Programado	Trimestral		Programado	Acumulado		Nivel de Cumplimiento	Trimestral		Numerador	Denominador	
	Ejecutado	Nivel de Cumplimiento		Ejecutado	Nivel de Cumplimiento						
abs	abs	%	abs	abs	%	abs	%	%	%		
83.333	0.000	0.000	83.333	57.143	68.571	68.571	-45.455	0.000			

RESULTADOS		
Meta Anual Equivalente	Color del Semáforo	Observaciones
0.000	ROJO	Durante el periodo comprendido de julio a septiembre del 2022, no se recibió ninguna demanda de amparo de inicio, no obstante, se actualizaron 6 Recursos de Revisión dentro de los Juicios de Amparo Indirecto iniciados en contra de la CEAVEQROO.


 Lic. Graciela Yassuly Uribe Ochoa
 Asesor Jurídico de la CEAVEQROO

Elaboró


 Lic. Nubia Elizabeth Rodríguez CHI
 Directora de Asuntos Jurídicos y Titular de la Unidad de Transparencia y Acceso a la Información Pública y Protección de Datos Personales
 Revisó


 Mtra. Landy Beatriz Blanco Lizama
 Comisionada Ejecutiva de Atención a Víctimas

Autorizó

Chetumal, Quintana Roo, a 05 de octubre del 2022.

Programa Presupuestario:	E024 - Reparación Integral a Víctimas.
Actividad:	F.P.C03.A02. Tasa de crecimiento de Amparos y Recursos de Revisión.

Durante el periodo comprendido de julio a septiembre del 2022, no se recibió ninguna demanda de amparo de inicio, no obstante, se actualizaron 6 Recursos de Revisión dentro de los Juicios de Amparo Indirecto iniciados en contra de la CEAVEQROO, mismas que se desglosan en la siguiente tabla:

JULIO								
No	Número de Expediente	Juzgado o Tribunal de Trámite	Numero de Juicio de Amparo o Recurso de Revisión	Autoridad Responsable	Promovente o quejoso (a)	Sexo		Fecha de notificación de la demanda o Recurso de Revisión
						H	M	
1.	CEAVEQROO/CIE/VDH/030/2019	SEXTO DISTRITO	55/2022-III	CIE, CONSEJO DIRECTIVO	J. A. V. A.	X		28 DE JULIO DE 2022. AUTO 26 DE JULIO DE 2022.
2.	CEAVEQROO/CIE/VDH/017/2021	SEXTO DISTRITO	65/2022-IV-B	CONSEJO DIRECTIVO	F.J.R.M.	X		15 DE JULIO DEL 2022
AGOSTO								

3.	CEAVEQROO/CIE/VDH/016/2021	CUARTO DISTRITO	594/2021.	COMISIONADA, DPC	J. A. P. A.	X	15 DE FEBRERO DEL 202
4.	CEAVEQROO/CIE/VDH/029/2019	SEPTIMO DISTRITO	232/2021-I	1. CONSEJO DIRECTIVO, 2. ASUNTOS JURÍDICOS, 3. DPC	R.B.F.	X	25 DE AGOSTO DEL 2022. AUTO
SEPTIEMBRE							
5.	CEAVEQROO/CIE/VDH/036/2019	SEGUNDO DISTRITO	1401/2021-I	CONSEJO DIRECTIVO	A.S.R.	X	02 DE SEPTIEMBRE DEL 2022
6.	CEAVEQROO/CIE/VDH/016/2021	CUARTO DISTRITO	594/2021	COMISIONADA, DPC	J.A.P.A.	X	15 DE FEBRERO DEL 2022

Asimismo, durante el periodo que se reporta se dieron seguimiento a 16 Juicios de Amparo Indirecto interpuestos con anterioridad, consistiendo en requerimiento e informes realizados por el Juzgado de Distrito, así como se dio cumplimiento a una ejecutoria de las sentencias de amparo recaídas en el Juicio de Amparo Indirecto 883/2021 del juzgado cuarto de distrito.

ELABORÓ:




COMISIÓN EJECUTIVA DE ATENCIÓN A
VÍCTIMAS DEL ESTADO DE QUINTANA ROO

C.c.p. Mtra. Landy Beatriz Blanco Lizama-Titular de la Comisión Ejecutiva de Atención a Víctimas de la CEAVEQROO. - Conocimiento
Archivo/ministerio
NRC/gjo

INDICADORES

TRIMESTRE			
1	2	3	4

FECHA
05/10/2022

INSTITUCIÓN: 2112318318 - Comisión Ejecutiva de Atención a Víctimas del Estado de Quintana Roo
 PROGRAMA PRESUPUESTARIO: E024 - Reparación Integral
 UNIDAD RESPONSABLE: 3318-1404 - Dirección de Asuntos Jurídicos y Unidad de Transparencia, Acceso a Información Pública y Protección de Datos Personales
 ACTIVIDAD: F.P.003.A03 - Publicación de información oportuna, verificable, comprensible, actualizada y completa

IDENTIFICACIÓN DEL INDICADOR	
Indicador	FPC03A03 - Porcentaje de solicitudes atendidas vía INFOMEX o por otro medio de comunicación

VARIABLES			
NUMERADOR	Solicitudes de Transparencia atendidas	Unidad de Medida del Numerador	729 - Solicitud (s)
DENOMINADOR	Solicitud de transparencia recibidas	Unidad de Medida del Denominador	729 - Solicitud (s)

METAS												
Año:	Línea Base	Año Meta	Meta Programada en el Año	Tipo de Meta	Comportamiento del Indicador hacia la Meta	Tipo de Método	Semafización					
							Verde	Amarillo	Rojo	Total		
Valor:	100.000	2022	100.000	ACUMULATIVA	ASCENDENTE	PORCENTAJE	85.000	115.000	75.000	84.999	74.999	115.001

Variable	Calendario Programado												
	Enero	Febrero	Marzo	Abril	Mayo	Junio	Julio	Agosto	Septiembre	Octubre	Noviembre	Diciembre	Total
NUMERADOR	5.000	6.000	7.000	5.000	6.000	7.000	5.000	6.000	7.000	5.000	6.000	7.000	72.000
DENOMINADOR	5.000	6.000	7.000	5.000	6.000	7.000	5.000	6.000	7.000	5.000	6.000	7.000	72.000

NUMERADOR	4.000	1.000	4.000	5.000	13.000	5.000	2.000	6.000	4.000	0.000	0.000	0.000	14.000
-----------	-------	-------	-------	-------	--------	-------	-------	-------	-------	-------	-------	-------	--------

Lic. Grecia Jasany Urbán Ochoa
 Asesor Jurídico de la CEAVEQROO
 Elaboró

Lic. Nubia Elizabeth Rodríguez
 Directora de Asuntos Jurídicos y Titular de la Unidad de Transparencia y Acceso a la Información Pública y Protección de Datos Personales
 Revisó

Mrs. Lesdy Beatriz Blanco Lizama
 Comisionada Ejecutiva de Atención a Víctimas
 Autorizó

INDICADORES

TRIMESTRE			
1	2	3	4

FECHA
05/10/2022

DENOMINADOR	5,000	6,000	7,000	5,000	6,000	7,000	5,000	6,000	7,000	5,000	6,000	7,000	54,000
-------------	-------	-------	-------	-------	-------	-------	-------	-------	-------	-------	-------	-------	--------

AVANCES PROGRAMÁTICOS										VARIACIÓN	
Programado	Trimestral			Programado	Acumulado			Trimestral		Numerador	Denominador
	Ejecutado	Nivel de Cumplimiento			Ejecutado	Nivel de Cumplimiento					
abs	abs	%	abs	%	abs	%	%	%	%	%	
100,000	66,667	66.667	100,000	100.000	81,481	81.481	81.481	-33.333	0.000		

RESULTADOS		
Nota Anual Equivalente	Color del Semáforo	Observaciones
66.667	ROJO	Durante la presente trimestre se recibieron y se atendieron un total de 12 solicitudes de transparencia, la anterior es atención a la demanda de información por parte de la población.

Gent
 Lic. Grecia Jessy Uribe Ochoa
 Asesor Jurídico de la CEAVEQROO
 Elaboró

[Signature]
 Lic. Nubia Elizabeth Rodríguez
 Directora de Asuntos Jurídicos y Titular de la Unidad de Transparencia y
 Acceso a la Información Pública y Protección de Datos Personales
 Revisó

[Signature]
 Mra. Landy Beatriz Blanco Lizama
 Comisionada Ejecutiva de Atención a Víctimas
 Autorizó

Chetumal, Quintana Roo, a 05 de octubre del 2022.

Programa Presupuestario:	E015 - Reparación Integral a Víctimas.
Actividad:	F.P.C03.A03 Porcentaje de solicitudes atendidas vía SISAI 2.0 o por otro medio de comunicación.

SOLICITUDES DE INFORMACIÓN RECIBIDAS Y CONTESTADAS DURANTE EL PERIODO DE JULIO A SEPTIEMBRE DEL 2022.

No.	FOLIO	FECHA DE SOLICITUD	FECHA DE CONTESTACIÓN	SOLICITANTE
JULIO				
1	231289100 003422	25 de julio del 2022	28 de julio del 2022	Mujer
2	231289100 003522	28 de julio del 2022	29 de julio del 2022	Mujer
AGOSTO				
3	231289100 003622	3 de agosto del 2022	10 de agosto del 2022	Hombre
4	231289100 003722	3 de agosto del 2022	10 de agosto del 2022	Hombre
5	231289100 003822	4 de agosto del 2022	11 de agosto del 2022	Hombre
6	231289100 003922	8 de agosto del 2022	15 de agosto del 2022	Hombre
7	231289100 004022	26 de agosto del 2022	30 de agosto del 2022	Desconocido
8	231289100 004122	26 de agosto del 2022	30 de agosto del 2022	Desconocido
SEPTIEMBRE				
9	231289100 004222	2 de septiembre del 2022	15 de septiembre del 2022	Mujer
10	231289100 004322	2 de septiembre del 2022	15 de septiembre del 2022	Mujer
11	231289100 004422	14 de septiembre del 2022	20 de septiembre del 2022	Desconocido
12	231289100 004522	21 de septiembre del 2022	26 de septiembre del 2022	Desconocido

ELABORÓ:

C.c.p. Mtra. Landy Beatriz Blanco Lizama-Titular de la Comisión Ejecutiva de Atención a Víctimas de la CEAVEQROO - Compromiso
Archivo/minutario
NRC/2020



COMISIÓN EJECUTIVA DE ATENCIÓN A VÍCTIMAS DEL ESTADO DE QUINTANA ROO

TRIMESTRE			
1	2	3	4

FECHA
05/10/2022

INSTITUCIÓN: 211231831E - Comisión Ejecutiva de Atención a Víctimas del Estado de Quintana Roo
PROGRAMA PRESUPUESTARIO: E024 - Reparación Integral
UNIDAD RESPONSABLE: 3316-1404 - Dirección de Asuntos Jurídicos y Unidad de Transparencia, Acceso a Información Pública y Protección de Datos Personales
ACTIVIDAD: F.P.C03.A04 - Contratos y convenios elaborados.

IDENTIFICACIÓN DEL INDICADOR	
Indicador	FPC03A03 - Porcentaje de Convenios y Contratos elaborados

VARIABLES			
NUMERADOR	Convenios y contratos firmados	Unidad de Medida del Numerador	188 - Convenio Elaborado ()
DENOMINADOR	Convenios y contratos realizados	Unidad de Medida del Denominador	187 - Convenio Celebrado ()

METAS												
Año:	Linea Base	Año Meta	Meta Programada	Tipo de	Comportamiento del	Tipo de	Semafización					
	2018	2022	en el Año	Meta	Indicador hacia la Meta	Método	Verde		Amarillo		Rojo	
Valor:	100.000	2022	100.000	ACUMULATIVA	ASCENDENTE	PORCENTAJE	85.000	115.000	75.000	84.999	74.999	115.001

Variable	Calendario Programado												
	Enero	Febrero	Marzo	Abril	Mayo	Junio	Julio	Agosto	Septiembre	Octubre	Noviembre	Diciembre	Total
NUMERADOR	15.000	15.000	15.000	15.000	15.000	15.000	15.000	15.000	15.000	15.000	15.000	15.000	180.000
DENOMINADOR	15.000	15.000	15.000	15.000	15.000	15.000	15.000	15.000	15.000	15.000	15.000	15.000	180.000

NUMERADOR	13.000	20.000	19.000	17.000	28.000	3.000	6.000	28.000	36.000	0.000	0.000	0.000	170.000
-----------	--------	--------	--------	--------	--------	-------	-------	--------	--------	-------	-------	-------	---------

Lic. Grecia Jessy Vela Ochoa
 Asesor Jurídico de la CEAVEQROO
 Elaboró


 Lic. Nubia Elizabeth Rodríguez
 Directora de Asuntos Jurídicos y Titular de la Unidad de Transparencia y
 Acceso a la Información Pública y Protección de Datos Personales
 Revisó


 Mrs. Landy Beatriz Blanco Lizama
 Comisionada Ejecutiva de Atención a Víctimas
 Autorizó

INDICADORES

TRIMESTRE		
1	2	4

FECHA
05/10/2022

DENOMINADOR	15.000	15.000	15.000	15.000	15.000	15.000	15.000	15.000	15.000	15.000	15.000	15.000	135.000
-------------	--------	--------	--------	--------	--------	--------	--------	--------	--------	--------	--------	--------	---------

AVANCES PROGRAMÁTICOS										VARIACIÓN	
Programado	Trimestral			Acumulado			Trimestral		Numerador	Denominador	
	Ejecutado	Nivel de Cumplimiento		Programado	Ejecutado		Nivel de Cumplimiento				
abs	abs	%		abs	%		%		%	%	
100.000	155.556	155.556		100.000	100.000		125.926		55.556	0.000	

RESULTADOS		
Meta Anual Equivalente	Color del Semáforo	Observaciones
155.556	ROJO	Durante el tercer trimestre se elaboraron 70 contratos de renovación y contratación de personal, a fin de atender las actividades esenciales de la entidad, así mismo se realizaron 5 convenios.


 Lic. Gladis Jarama Urbe Ochoa
 Asesor Jurídico de la CEAVEQROO
 Elaboró


 Lic. Nubia Elizabeth Rodríguez Cruz
 Directora de Asuntos Jurídicos y Titular de la Unidad de Transparencia y
 Acceso a la Información Pública y Protección de Datos Personales
 Revisó


 Mtra. Landy Beatriz Blanco Lizama
 Comisionada Ejecutiva de Atención a Víctimas
 Autorizó

Chetumal, Quintana Roo, a 05 de octubre del 2022.

Programa Presupuestario:	E015 - Reparación Integral a Víctimas.
Actividad:	F.P.C03.A04 - Porcentaje de Convenios y Contratos elaborados.

Relación de contratos celebrados durante el periodo de julio a septiembre del 2022

No.	Número de contrato	Nombre
JULIO		
1.	CEAVEQROO-SP-034-2022	ANDREA CELESTE DARZA CASTILLO.
2.	CEAVEQROO/FASP/028/2022	PEDRO MANUEL XOOL COCOM
3.	CEAVEQROO-RSC-028-2022	CINTHIA LETICIA POOT CHI
4.	CEAVEQROO-RSC-029-2022	GLADIS MATÚ ARANA
5.	CEAVEQROO-RSC-030-2022	JENNIFER GONZALEZ CANTO
6.	CEAVEQROO-RSC-031-2022	GRECIA JASSURY URIBE OCHOA
AGOSTO		
7.	CEAVEQROO-SP-035-2022	JENNIFER GUADALUPE LÓPEZ ALCALÁ
8.	CEAVEQROO-FASP-029-2022	HÉCTOR ORTEGA MORA
9.	CEAVEQROO-FASP-030-2022	TANIA DEL CARMEN GARCÍA ALPUCHE
10.	CEAVEQROO-FASP-034-2022	VERONICA ESTEFANIA CORNELIO CORTEZ
11.	CEAVEQROO-FASP-032-2022	PERLA JAZMÍN HERNÁNDEZ CORDOVA
12.	CEAVEQROO-FASP-033-2022	NOEMI ELIZABETH MAGAÑA PEÑA
13.	CEAVEQROO-FASP-034-2022	JOSÉ MIGUEL ECHAZARRETA CHAN
14.	CEAVEQROO-FASP-035-2022	GLADIS DEL CARMEN TUN PECH
15.	CEAVEQROO-FASP-036-2022	LUIS FELIPE CANCHE PUC
16.	CEAVEQROO-FASP-037-2022	JOHAN JAVIER LORIA PECH
17.	CEAVEQROO-FASP-038-2022	Yael HERNÁNDEZ GARNICA
18.	CEAVEQROO-FASP-039-2022	NORMAN ALEXIS TENORIO RODRIGUEZ
19.	CEAVEQROO-FASP-040-2022	MARÍA DE LOS ÁNGELES BONILLA MADRID
20.	CEAVEQROO-FASP-041-2022	ADÍN MERARI ADAME VARGAS
21.	CEAVEQROO-FASP-042-2022	ZULEIMA CINTAS DE LA CRUZ
22.	CEAVEQROO-FASP-043-2022	ALMA ATENAS HERNANDEZ MARTINEZ
23.	CEAVEQROO-FASP-044-2022	LEON RICARDO PEREZ HUERTA
24.	CEAVEQROO-FASP-045-2022	MARGARITA GUADALUPE CARMONA CASTRO
25.	CEAVEQROO-FASP-046-2022	PEDRO MANUEL XOOL COCOM
26.	CEAVEQROO-FASP-047-2022	MARIO ALEJANDRO FLORES ARJONA
27.	CEAVEQROO-FASP-048-2022	MIGUEL ANGEL DÍAZ IGLECIAS
28.	CEAVEQROO-FASP-049-2022	KARLA SARAI CONTRERAS CHAY
29.	CEAVEQROO-FASP-050-2022	DIANA CITLALI LARA PALACIOS.

30.	CEAVEQROO-FASP-051-2022	GABRIELA MENDOZA ÁLVAREZ.
31.	CEAVEQROO-FASP-052-2022	MARÍA MAGDALENA MELO ANDRADE.
32.	CEAVEQROO-FASP-053-2022	JANY HERNÁNDEZ LÓPEZ.
33.	CEAVEQROO-FASP-054-2022	JOHAN JAVIER LORIA PECH
34.	CEAVEQROO-FASP-055-2022	LIC. JONATHAN FRANCISCO MARTÍN YHUIT
SEPTIEMBRE		
35.	CEAVEQROO-SP-036-2022	MARYSOL CUEVAS LOZANO
36.	CEAVEQROO-SP-037-2022	ADRIANA ELIZABETH MEDRANO MONTIEL
37.	CEAVEQROO-SP-038-2022	UZZIEL ELEAZAR RIOS MANZANILLA
38.	CEAVEQROO-SP-040-2022	MARÍA ESTHER ZÁRATE VILLASEÑOR
39.	CEAVEQROO-SP-41-2022	KARINA DEL ROSARIO TEC SÁNCHEZ
40.	CEAVEQROO-SP-042-2022	YIORMERY NAILU PUC CHAN
41.	CEAVEQROO-SP-043-2022	RUBÍ CAROLINA PADRÓN ZAPATA
42.	CEAVEQROO-SP-044-2022	VÍCTOR VIDAL BOJORQUEZ DÍAZ
43.	CEAVEQROO-HAS-012-2022	EVA BEATRIZ BAEZA RODRIGUEZ
44.	CEAVEQROO-HAS-013-2022	MARIBEL TORREZ LANDERO
45.	CEAVEQROO-HAS-014-2022	KARLA MARÍA DOMÍNGUEZ OSORIO
46.	CEAVEQROO-HAS-015-2022	FRANCISCO ANTONIO MARTINEZ OCHOA
47.	CEAVEQROO-HAS-016-2022	KAREN YAZMIN ANGULO ECHEVERRÍA.
48.	CEAVEQROO-FASP-056-2022	LICDA. HEIDE SUSANA AVILÉS HERNÁNDEZ
49.	CEAVEQROO-FASP-057-2022	LICDA. ARACELI ESMERALDA DZIB COB
50.	CEAVEQROO-FASP-058-2022	MARÍA ESTHER ZÁRATE VILLASEÑOR
51.	CEAVEQROO-RSC-VII-029-2022	MARIAN SOFIA ROBERTOS JUAN
52.	CEAVEQROO-RSC-032-2022	CARLOS ANTONIO HURTADO RUIZ
53.	CEAVEQROO-RSC-033-2022	ALBA VALERIA CABRERA VARGUEZ
54.	CEAVEQROO-RSC-034-2022	MARIAN SOFIA ROBERTOS JUAN
55.	CEAVEQROO-RSC-035-2022	MANUEL MARTÍN PÉREZ PLATA
56.	CEAVEQROO-RSC-036-2022	MARIA GISELL SANTÍN ULLOA
57.	CEAVEQROO-RSC-037-2022	DAVID FERNANDO POOT CORTAZAR
58.	CEAVEQROO-RSC-038-2022	ESTEFANI OSORIO CRUZ
59.	CEAVEQROO-RSC-039-2022	JENNIFER GONZALEZ CANTO
60.	CEAVEQROO-RSC-040-2022	JONATHAN ALBERTO HERNANDEZ JIMENEZ
61.	CEAVEQROO-RSC-041-2022	KARLA YASURI PENICHE RODRIGUEZ
62.	CEAVEQROO-RSC-042-2022	JENNIFER GUADALUPE LÓPEZ ALCALÁ
63.	CEAVEQROO-RSC-043-2022	JOAQUIN ALBERTO CAN CANUL
64.	CEAVEQROO-RSC-044-2022	GRECIA JASSURY URIBE OCHOA
65.	CEAVEQROO-RSC-045-2022	GLADIS MATÚ ARANA
66.	CEAVEQROO-RSC-046-2022	CINTHIA LETICIA POOT CHI
67.	CEAVEQROO-RSC-047-2022	JOSÉ LUIS FLORES PAZOS
68.	CEAVEQROO-RSC-048-2022	DIANA LAURA PARRA HIDALGO
69.	CEAVEQROO-RSC-049-2022	ANEL PATRICIA SOSA TZUC

70.	CEAVEQROO-RSC-050-2022	THIARE ALONDRA GALVÁN UH
CONVENIOS		
71.	CEAVEQROO-CA-001-2022	CESAR PEREZ DELGADO
72.	CEAVEQROO-CA-002-2022	LEYDI YOLANDA TUN CHAN
73.	CEAVEQROO-SB-001-2022	COPI SISTEMAS DEL SURESTE
74.	CEAVEQROO-CA-002-2022	MIGUEL ANGEL CURIEL ZAMUDIO
75.	CEAVEQROO-SB-002-2022	MAYA CABLE

ELABORÓ:



COMISIÓN EJECUTIVA DE ATENCIÓN A
VÍCTIMAS DEL ESTADO DE QUINTANA ROO

C.c.p. Mtra. Landy Beatriz Blanco Lizama-Titular de la Comisión Ejecutiva de Atención a Víctimas de la CEAVEQROO. - Conocimiento
Archivo/minutario
NRC/gjuo