



INDICADORES

TRIMESTRE			
1	2	3	4

FECHA
24/01/2023

INSTITUCIÓN: 2112318318 - Comisión Ejecutiva de Atención a Víctimas del Estado de Quintana Roo
PROGRAMA PRESUPUESTARIO: E023 - Atención a Víctimas
UNIDAD RESPONSABLE: 3318-1405 - Dirección Administrativa
FIN: F - Contribuir al fortalecimiento del Sistema de Procuración de Justicia y la resolución de conflictos penales entre los ciudadanos que permita brindarles certeza jurídica y recuperar su confianza mediante la atención integral a las personas en situación de víctima.

IDENTIFICACIÓN DEL INDICADOR

Indicador PED1312 - Cifra Negra

VARIABLES

NUMERADOR	Total de delitos no denunciados ante el Ministerio Público	Unidad de Medida del Numerador	208 - Delito ()
DENOMINADOR	Total de los delitos no denunciados, denunciados sin averiguación previa y los no especificados (si se denunció o si se inició averiguación previa)	Unidad de Medida del Denominador	208 - Delito ()

METAS

Linea Base	Año Meta	Meta Programada en el Año	Tipo de Meta	Comportamiento del Indicador hacia la Meta	Tipo de Método	Semaforización					
						Verde	Amarillo	Rojo			
Valor:	2022	90.500	ACUMULATIVA	DESCENDENTE	PORCENTAJE	74.727	101.102	101.103	109.893	74.726	109.894

Variable	Calendario Programado												
	Enero	Febrero	Marzo	Abril	Mayo	Junio	Julio	Agosto	Septiembre	Octubre	Noviembre	Diciembre	Total
NUMERADOR	0.000	0.000	0.000	0.000	0.000	0.000	0.000	0.000	0.000	0.000	0.000	400,119.000	400,119.000
DENOMINADOR	1.000	1.000	1.000	1.000	1.000	1.000	1.000	1.000	1.000	1.000	1.000	455,123.000	455,123.000

Lic. Marian Sofía Robertos Juan
Analista profesional

Lic. Tamara Montserrat Montes de Oca Barrientos
Directora Administrativa de la CEAVEQROO

Mtra. Landy Beatriz Blanco Lizama
Titular de la Comisión Ejecutiva de Atención a Víctimas del Estado de Quintana Roo

Elaboró

Revisó

Autorizó

GOBIERNO DEL ESTADO DE QUINTANA ROO
 FORMATO EVALUATORIO PROGRAMÁTICO DEL SIPPRES FESIPPRES-01

INDICADORES

TRIMESTRE			
1	2	3	4

FECHA
24/01/2023


Variable	Calendario Ejecutado												
	Enero	Febrero	Marzo	Abril	Mayo	Junio	Julio	Agosto	Septiembre	Octubre	Noviembre	Diciembre	Total
NUMERADOR	0.000	0.000	0.000	0.000	0.000	0.000	0.000	0.000	0.000	0.000	0.000	393,806.000	393,806.000
DENOMINADOR	1.000	1.000	1.000	1.000	1.000	1.000	1.000	1.000	1.000	1.000	1.000	455,123.000	455,123.000

AVANCES PROGRAMÁTICOS								VARIACIÓN	
Trimestral			Acumulado					Trimestral	
Programado	Ejecutado	Nivel de Cumplimiento	Programado		Ejecutado		Nivel de Cumplimiento	Numerador	Denominador
abs	abs	%	abs	%	abs	%	%	%	%
87.914	86.527	98.422	87.914	100.000	86.527	98.422	98.422	-1.578	0.000

RESULTADOS		
Meta Anual Equivalente	Color del Semáforo	Observaciones
86.527	VERDE	El dato es obtenido por la encuesta ENVIPE del INEGI, en la sección de tabulados predefinidos III. Según el INEGI, en su Encuesta Nacional de Victimización y Percepción sobre Seguridad Pública 2022 (ENVIPE). Tabulados básicos, publicada en el 2022.


 Lic. Marian Sofia Robertos Juan
 Analista profesional

Elaboró


 Lic. Tamara Montserrat Montes de Oca Barrientos
 Directora Administrativa de la CEAVEQROO

Revisó


 Mtra. Landy Beatriz Blanco Lizama
 Titular de la Comisión Ejecutiva de Atención a Víctimas del Estado de Quintana Roo
 Autorizó

Delitos ocurridos por entidad federativa, según cifra negra
2021

Cuadro 3.3

Entidad federativa	Delitos ocurridos ¹	Cifra negra ²	
		Absolutos	Relativos
Estados Unidos Mexicanos	28 124 852	26 215 766	93.2
Aguascalientes	301 182	269 668	89.5
Baja California	870 966	794 103	91.2
Baja California Sur	131 171	118 991	90.7
Campeche	125 394	113 820	90.8
Coahuila de Zaragoza	560 740	522 405	93.2
Colima	145 470	131 499	90.4
Chiapas	589 986	539 691	91.5
Chihuahua	703 528	649 334	92.3
Ciudad de México	3 377 137	3 113 823	92.2
Durango	219 782	204 136	92.9
Guanajuato	1 296 056	1 224 534	94.5
Guerrero	624 454	600 610	96.2
Hidalgo	427 902	394 842	92.3
Jalisco	1 921 357	1 786 175	93.0
Estado de México	5 781 093	5 366 047	92.8
Michoacán de Ocampo	608 510	574 671	94.4
Morelos	464 780	432 027	93.0
Nayarit	186 130	175 043	94.0
Nuevo León	1 515 318	1 433 149	94.6
Oaxaca	528 522	498 105	94.2
Puebla	1 680 303	1 572 757	93.6
Querétaro	551 051	505 743	91.8
Quintana Roo	431 155	393 806	91.3
San Luis Potosí	574 353	553 161	96.3
Sinaloa	659 110	637 378	96.7
Sonora	637 104	601 008	94.3
Tabasco	590 366	557 371	94.4
Tamaulipas	525 528	494 592	94.1
Tlaxcala	273 195	253 586	92.8
Veracruz de Ignacio de la Llave	1 145 599	1 068 176	93.2
Yucatán	406 725	385 471	94.8
Zacatecas	249 319	229 384	92.0

Nota 1: Las estimaciones que aparecen en este cuadro están coloreadas de acuerdo con su nivel de precisión, en *Alto*, *Moderado* y *Bajo*, tomando como referencia el coeficiente de variación CV (%). Una precisión *Baja* requiere un uso cauteloso de la estimación en el que se analicen las causas de la alta variabilidad y se consideren otros indicadores de precisión y confiabilidad, como el intervalo de confianza.

Nivel de precisión de las estimaciones:

Alto, CV en el rango de (0,15)

Moderado, CV en el rango de [15,30)

Bajo, CV de 30% en adelante

Nota 2: Las cifras correspondientes a los Estados Unidos Mexicanos incluyen 21 566 delitos en los que no se especificó la entidad de ocurrencia.

¹ Es la suma de los delitos captados por la encuesta, hayan sido o no denunciados ante el Ministerio Público o Fiscalía Estatal.

² Se calcula como la razón de los delitos no denunciados más los delitos denunciados sin una carpeta de investigación más aquellos en los cuales no fue especificado si se denunció o si se inició una carpeta de investigación, entre el total de delitos por cien.

Fuente: INEGI. Encuesta Nacional de Victimización y Percepción sobre Seguridad Pública, 2022.

INEGI. Encuesta Nacional de Victimización y Percepción sobre Seguridad Pública 2022. SNIEG. Información de Interés Nacional

Zic. Manim Sofa Robertos Juan

INDICADORES

TRIMESTRE			
1	2	3	4

FECHA
24/01/2023

INSTITUCIÓN: 2112318318 - Comisión Ejecutiva de Atención a Víctimas del Estado de Quintana Roo
 PROGRAMA PRESUPUESTARIO: E023 - Atención a Víctimas
 UNIDAD RESPONSABLE: 3318-1405 - Dirección Administrativa
 PROPÓSITO: F.P - Personas en situación de víctimas integralmente atendidas.

IDENTIFICACIÓN DEL INDICADOR	
Indicador	13002I02 - Porcentaje de la población de 18 años y más según condición de victimización

VARIABLES			
NUMERADOR	Total de Víctimas	Unidad de Medida del Numerador	794 - Víctimas ()
DENOMINADOR	Población de 18 años y más	Unidad de Medida del Denominador	794 - Víctimas ()

METAS											
Linea Base	Año Meta	Meta Programada en el Año	Tipo de Meta	Comportamiento del Indicador hacia la Meta	Tipo de Método	Semaforización					
						Verde		Amarillo		Rojo	
Valor:	2022	27.800	NO ACUMULATIVA	DESCENDENTE	PORCENTAJE	21.596	29.219	29.219	31.759	21.596	31.760

Variable	Calendario Programado													
	Enero	Febrero	Marzo	Abril	Mayo	Junio	Julio	Agosto	Septiembre	Octubre	Noviembre	Diciembre	Total	
NUMERADOR	0.000	0.000	0.000	0.000	0.000	0.000	0.000	0.000	0.000	0.000	0.000	0.000	325,415.000	325,415.000
DENOMINADOR	1.000	1.000	1.000	1.000	1.000	1.000	1.000	1.000	1.000	1.000	1.000	1.000	1,280,787.000	1,280,787.000

Variable	Calendario Ejecutado													
	Enero	Febrero	Marzo	Abril	Mayo	Junio	Julio	Agosto	Septiembre	Octubre	Noviembre	Diciembre	Total	
NUMERADOR	0.000	0.000	0.000	0.000	0.000	0.000	0.000	0.000	0.000	0.000	0.000	0.000	315,097.000	315,097.000

Lic. Marian Sofia Rosantos Juan
 Analista profesional

Lic. Támara Montserrat Montes de Oca Barrientos
 Directora Administrativa de la CEAVEQROO

Mra. Lancy Beatriz Blanco Lizama
 Titular de la Comisión Ejecutiva de Atención a Víctimas del Estado de Quintana Roo

Elaboró

Revisó

Autorizó

INDICADORES

TRIMESTRE			
1	2	3	4

FECHA
24/01/2023

Variable	Calendario Ejecutado												
	Enero	Febrero	Marzo	Abril	Mayo	Junio	Julio	Agosto	Septiembre	Octubre	Noviembre	Diciembre	Total
DENOMINADOR	1.000	1.000	1.000	1.000	1.000	1.000	1.000	1.000	1.000	1.000	1.000	1.280,787.000	1,280,787.000

AVANCES PROGRAMÁTICOS								VARIACIÓN	
Trimestral			Acumulado					Trimestral	
Programado	Ejecutado	Nivel de Cumplimiento	Programado		Ejecutado		Nivel de Cumplimiento	Numerador	Denominador
abs	abs	%	abs	%	abs	%	%	%	%
25.407	24.602	96.829	25.407	100.000	24.602	96.829	96.829	-3.171	0.000

RESULTADOS		
Meta Anual Equivalente	Color del Semáforo	Observaciones
24.602	VERDE	Datos obtenidos de: Inicio/Programas/Encuesta Nacional de Victimización y Percepción sobre Seguridad Pública (ENVIPE) 2022, I. Nivel de victimización y delincuencia INEGI. El porcentaje de la población de 18 años y más según su condición de victimización es de 23 % según la Encuesta de Victimización del INEGI.

Lic. Marian Sofia Robles Juan
Analista profesional

Elaboró

Lic. Tamara Monserrat Montes de Oca Barrientos
Directora Administrativa de la CEAVEQROO

Revisó

Mtra. Landy Beatriz Blanco Lizama

Titular de la Comisión Ejecutiva de Atención a Víctimas del Estado de Quintana Roo

Autorizó

**Víctimas por entidad federativa, según lugar de victimización
2021**

Entidad federativa	Población de 18 años y más	Total de víctimas	
		Absolutos	Relativos
Estados Unidos Mexicanos	91 356 364	22 114 878	24.2
Aguascalientes	1 018 074	277 879	27.3
Baja California	2 748 407	747 796	27.2
Baja California Sur	602 924	114 573	19.0
Campeche	673 811	113 814	16.9
Coahuila de Zaragoza	2 296 412	461 009	20.1
Colima	547 607	117 519	21.5
Chiapas	3 600 550	545 609	15.2
Chihuahua	2 661 681	633 989	23.8
Ciudad de México	7 449 123	2 389 499	32.1
Durango	1 264 061	200 399	15.9
Guanajuato	4 329 408	1 110 422	25.6
Guerrero	2 358 080	444 046	18.8
Hidalgo	2 228 105	340 135	15.3
Jalisco	6 014 731	1 517 085	25.2
Estado de México	12 705 488	4 860 203	38.3
Michoacán de Ocampo	3 361 549	473 382	14.1
Morelos	1 449 774	329 507	22.7
Nayarit	877 405	162 665	18.5
Nuevo León	4 443 894	1 026 824	23.1
Oaxaca	2 848 793	426 201	15.0
Puebla	4 637 341	1 212 136	26.1
Querétaro	1 731 942	458 215	26.5
Quintana Roo	1 367 099	315 097	23.0
San Luis Potosí	1 972 259	443 112	22.5
Sinaloa	2 180 293	450 879	20.7
Sonora	2 109 621	440 842	20.9
Tabasco	1 665 465	447 951	26.9
Tamaulipas	2 566 924	412 139	16.1
Tlaxcala	951 310	225 232	23.7
Veracruz de Ignacio de la Llave	5 861 424	917 521	15.7
Yucatán	1 723 421	300 603	17.4
Zacatecas	1 109 388	198 595	17.9

Nota: Las estimaciones que aparecen en este cuadro están coloreadas de acuerdo con su nivel de precisión, e requiere un uso cauteloso de la estimación en el que se analicen las causas de la alta variabilidad y se consideren ot

Nivel de precisión de las estimaciones:

Alto, CV en el rango de (0,15)

Moderado, CV en el rango de [15,30)

Bajo, CV de 30% en adelante

Fuente: INEGI. Encuesta Nacional de Victimización y Percepción sobre Seguridad Pública, 2022.

INEGI. Encuesta Nacional de Victimización y Percepción sobre Seguridad Pública 2022. SNIEG. Información

Zic. Marian Sofia Robertos Juan

INDICADORES

TRIMESTRE			
1	2	3	4

FECHA
10/01/2023

INSTITUCIÓN: 2112318318 - Comisión Ejecutiva de Atención a Víctimas del Estado de Quintana Roo
PROGRAMA PRESUPUESTARIO: Atención a Víctimas
UNIDAD RESPONSABLE: 3318-1406 - Dirección de Primer Contacto y Ayuda Inmediata
COMPONENTE: F.P.C01 - Atención adecuada a víctimas de todo tipo de violencia, así como las que pertenezcan a algún grupo en situación de vulnerabilidad, mediante un enfoque diferenciado, especializado, de género y de derechos humanos brindada.

IDENTIFICACIÓN DEL INDICADOR	
Indicador	FPC01 - Porcentaje de víctimas con atenciones de primer contacto y ayuda inmediata otorgadas.

VARIABLES			
NUMERADOR	Personas en situación de víctima que recibieron medidas de ayuda y/o asistencia.	Unidad de Medida del Numerador	729 - Solicitud ()
DENOMINADOR	Víctimas que solicitan atención de primer contacto.	Unidad de Medida del Denominador	729 - Solicitud ()

METAS													
Linea Base	Año Meta	Meta Programada en el Año	Tipo de Meta	Comportamiento del Indicador hacia la Meta	Tipo de Método	Semaforización							
						Verde		Amarillo		Rojo			
Año:	2017												
Valor:	100.000	2022	100.000	ACUMULATIVA	ASCENDENTE	PORCENTAJE	85.000	115.000	75.000	84.999	74.999	115.001	

Variable	Calendario Programado												
	Enero	Febrero	Marzo	Abril	Mayo	Junio	Julio	Agosto	Septiembre	Octubre	Noviembre	Diciembre	Total
NUMERADOR	66.000	66.000	36.000	60.000	60.000	45.000	60.000	60.000	45.000	60.000	60.000	45.000	663.000
DENOMINADOR	66.000	66.000	36.000	60.000	60.000	45.000	60.000	60.000	45.000	60.000	60.000	45.000	663.000

Variable	Calendario Ejecutado												
	Enero	Febrero	Marzo	Abril	Mayo	Junio	Julio	Agosto	Septiembre	Octubre	Noviembre	Diciembre	Total
NUMERADOR	170.000	171.000	171.000	126.000	127.000	127.000	110.000	108.000	76.000	94.000	116.000	121.000	1,517.000

Mtra. Minurgy del Rocio Félix Nieves
 Jefa de Departamento de Primer Contacto y Ayuda Inmediata de la CEAVEQROO

Lic. Eder Jossue Valencia Gonzalez
 Director de Primer Contacto y Ayuda Inmediata de la CEAVEQROO

Mtra. Landy Beatriz Blanco Lizama
 Comisionada Ejecutiva de Atención a Víctimas del Estado de Quintana Roo

Elaboró

Revisó

Autorizó

TRIMESTRE				FECHA
1	2	3	4	10/01/2023

Variable	Calendario Ejecutado												Total
	Enero	Febrero	Marzo	Abril	Mayo	Junio	Julio	Agosto	Septiembre	Octubre	Noviembre	Diciembre	
DENOMINADOR	170.000	171.000	171.000	126.000	127.000	127.000	110.000	108.000	76.000	94.000	116.000	121.000	1.517.000

AVANCES PROGRAMÁTICOS									VARIACIÓN	
Trimestral			Acumulado						Trimestral	
Programado	Ejecutado	Nivel de Cumplimiento	Programado		Ejecutado		Nivel de Cumplimiento	Numerador	Denominador	
abs	abs	%	abs	%	abs	%	%	%	%	
100.000	100.000	100.000	100.000	100.000	100.000	100.000	100.000	100.606	100.606	

RESULTADOS		
Meta Anual Equivalente	Color del Semáforo	Observaciones
100.000	VERDE	Durante el tercer trimestre, se brindó atención de primer contacto a un total de 331 personas, de las cuales 251 fueron mujeres y 80 fueron hombres.

Mtra. Minurgy del Rocío Félix Niño
Jefa de Departamento de Primer Contacto y Ayuda Inmediata de la CEAVEQROO

Lic. Eder Jossue Valencia Gonzalez
Director de Primer Contacto y Ayuda Inmediata de la CEAVEQROO

Mtra. Landy Beatriz Blanco Lizama
Comisionada Ejecutiva de Atención a Víctimas del Estado de Quintana Roo


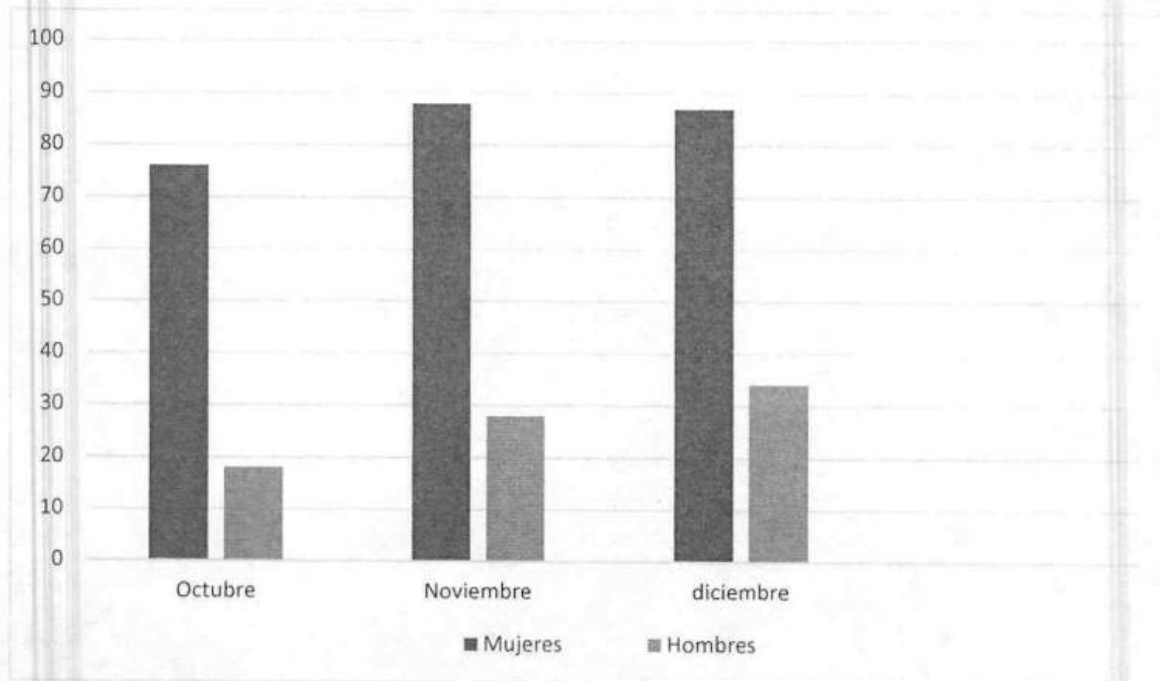
Elaboró

Revisó

Autorizó

Total de víctimas de delito y/o violaciones a derechos humanos atendidas por la Dirección de Primer Contacto y Ayuda Inmediata de la CEAVEQRO.

Durante el cuarto trimestre de 2022, la Dirección de Primer Contacto y Ayuda Inmediata, atendió un total de 331 personas víctimas, de las cuales 251 son mujeres y 80 son hombres.



Lic. Eder Jossue Valencia González
Director de Primer Contacto y Ayuda Inmediata



Mtra. Minurgy del Rocío Félix Nieves
Jefa de departamento de Primer Contacto y
Ayuda Inmediata

INDICADORES

TRIMESTRE			
1	2	3	4

FECHA
10/01/2023

INSTITUCIÓN: 2112318318 - Comisión Ejecutiva de Atención a Víctimas del Estado de Quintana Roo
PROGRAMA PRESUPUESTARIO: E023 - Atención a Víctimas
UNIDAD RESPONSABLE: 3318-1406 - Dirección de Primer Contacto y Ayuda Inmediata
ACTIVIDAD: F.P.C01.A01 - Medidas de ayuda inmediata otorgadas.

IDENTIFICACIÓN DEL INDICADOR

Indicador: FPC01A01 - Porcentaje de medidas de ayuda inmediata otorgadas

VARIABLES

NUMERADOR	Medidas de ayuda inmediata otorgadas.	Unidad de Medida del Numerador	729 - Solicitud ()
DENOMINADOR	Medidas de ayuda inmediata solicitadas.	Unidad de Medida del Denominador	729 - Solicitud ()

METAS

Linea Base	Año Meta	Meta Programada en el Año	Tipo de Meta	Comportamiento del Indicador hacia la Meta	Tipo de Método	Semaforización							
						Verde		Amarillo		Rojo			
Año: 2019													
Valor: 100.000	2022	100.000	ACUMULATIVA	ASCENDENTE	PORCENTAJE	85.000	115.000	75.000	84.999	74.999	115.001		

Variable	Calendario Programado												
	Enero	Febrero	Marzo	Abril	Mayo	Junio	Julio	Agosto	Septiembre	Octubre	Noviembre	Diciembre	Total
NUMERADOR	13.000	13.000	13.000	13.000	13.000	13.000	13.000	13.000	13.000	13.000	13.000	13.000	156.000
DENOMINADOR	13.000	13.000	13.000	13.000	13.000	13.000	13.000	13.000	13.000	13.000	13.000	13.000	156.000

Variable	Calendario Ejecutado												
	Enero	Febrero	Marzo	Abril	Mayo	Junio	Julio	Agosto	Septiembre	Octubre	Noviembre	Diciembre	Total
NUMERADOR	393.000	393.000	393.000	249.000	250.000	250.000	268.000	310.000	138.000	212.000	256.000	224.000	3.336.000

Mtra. Minurgy del Rocio Félix Méndez

Jefa de Departamento de Primer Contacto y Ayuda Inmediata de la CEAVEQROO

Lic. Eder Jossue Valencia Gonzalez

Director de Primer Contacto y Ayuda Inmediata de la CEAVEQROO

Mtra. Lany Beatriz Blanco Lizama

Comisionada Ejecutiva de Atención a Víctimas del Estado de Quintana Roo

Elaboró

Revisó

Autorizó

INDICADORES

TRIMESTRE				FECHA
1	2	3	4	10/01/2023

Variable	Calendario Ejecutado												
	Enero	Febrero	Marzo	Abril	Mayo	Junio	Julio	Agosto	Septiembre	Octubre	Noviembre	Diciembre	Total
DENOMINADOR	393.000	393.000	393.000	249.000	250.000	250.000	268.000	310.000	138.000	212.000	256.000	224.000	3.336.000

AVANCES PROGRAMÁTICOS								VARIACIÓN	
Trimestral			Acumulado					Trimestral	
Programado	Ejecutado	Nivel de Cumplimiento	Programado		Ejecutado		Nivel de Cumplimiento	Numerador	Denominador
abs	abs	%	abs	%	abs	%	%	%	%
100.000	100.000	100.000	100.000	100.000	100.000	100.000	100.000	1.674.359	1.674.359

RESULTADOS		
Meta Anual Equivalente	Color del Semáforo	Observaciones
100.000	VERDE	Durante el cuarto trimestre, se brindó ayuda inmediata a un total de 692 personas, de las cuales 519 fueron mujeres y 173 fueron hombres.

Mtra. Minerva del Rocío Félix Nieves

Jefa de Departamento de Primer Contacto y Ayuda Inmediata de la CEAVEQROO

Lic. Eder Jossue Valencia Gonzalez

Director de Primer Contacto y Ayuda Inmediata de la CEAVEQROO

Mtra. Landy Beatriz Blanco Lizama

Comisionada Ejecutiva de Atención a Víctimas del Estado de Quintana Roo

Elaboró

Revisó


Autorizó




Medidas de Ayuda Inmediata	
Mujeres	519
Hombres	173

Durante el cuarto trimestre de 2022, la Dirección de Primer Contacto y Ayuda Inmediata superó la meta con un total de 692 personas víctimas de delito y/o violaciones a derechos humanos, mismas que fueron canalizadas a las distintas instituciones para recibir medidas de ayuda inmediata, de las cuales 519 son mujeres y 173 son hombres, mismas que fueron atendidas de la siguiente manera.

Municipio	Mujeres	Hombres
Othón P. Blanco	228	81
Solidaridad	56	33
Benito Juárez	235	59



Lic. Eder Jossue Valencia González
Director de Primer Contacto y Ayuda Inmediata



Mtra. Minurgy del Rocío Félix Nieves
Jefa de Departamento de Primer Contacto y
Ayuda Inmediata

TRIMESTRE			
1	2	3	

FECHA
10/01/2023

INSTITUCIÓN: 2112318318 - Comisión Ejecutiva de Atención a Víctimas del Estado de Quintana Roo
PROGRAMA PRESUPUESTARIO: E023 - Atención a Víctimas
UNIDAD RESPONSABLE: 3318-1406 - Dirección de Primer Contacto y Ayuda Inmediata
ACTIVIDAD: F.P.C01.A02 - Medidas de asistencia otorgadas por la Dirección de Primer Contacto.

IDENTIFICACIÓN DEL INDICADOR	
Indicador	FPC01A02 - Porcentaje de víctimas con medidas de asistencia otorgadas.

VARIABLES			
NUMERADOR	Victimas registradas que reciben medidas de asistencia.	Unidad de Medida del Numerador	729 - Solicitud ()
DENOMINADOR	Victimas registradas que solicitan medidas de asistencia.	Unidad de Medida del Denominador	729 - Solicitud ()

METAS												
Linea Base		Año Meta	Meta Programada en el Año	Tipo de Meta	Comportamiento del Indicador hacia la Meta	Tipo de Método	SemafORIZACIÓN					
Año:	2017						Verde		Amarillo		Rojo	
Valor:	100.000	2022	100.000	ACUMULATIVA	ASCENDENTE	PORCENTAJE	85.000	115.000	75.000	84.999	74.999	115.001

Variable	Calendario Programado												
	Enero	Febrero	Marzo	Abril	Mayo	Junio	Julio	Agosto	Septiembre	Octubre	Noviembre	Diciembre	Total
NUMERADOR	10.000	10.000	10.000	15.000	15.000	15.000	12.000	12.000	20.000	12.000	12.000	17.000	160.000
DENOMINADOR	10.000	10.000	10.000	15.000	15.000	15.000	12.000	12.000	20.000	12.000	12.000	17.000	160.000

Variable	Calendario Ejecutado												
	Enero	Febrero	Marzo	Abril	Mayo	Junio	Julio	Agosto	Septiembre	Octubre	Noviembre	Diciembre	Total
NUMERADOR	16.000	16.000	16.000	10.000	11.000	11.000	8.000	17.000	20.000	32.000	24.000	43.000	224.000

Mtra. Minurgy del Rocío Félix Nieves
 Jefa de Departamento de Primer Contacto y Ayuda Inmediata de la CEAVEQROO

Lic. Eder Jossue Valencia Gonzalez
 Director de Primer Contacto y Ayuda Inmediata de la CEAVEQROO

Mtra. Landy Beatriz Blanco Lizama
 Comisionada Ejecutiva de Atención a Víctimas del Estado de Quintana Roo

Elaboró

Revisó

Autorizó

TRIMESTRE				FECHA
1	2	3		10/01/2023

Variable	Calendario Ejecutado												
	Enero	Febrero	Marzo	Abril	Mayo	Junio	Julio	Agosto	Septiembre	Octubre	Noviembre	Diciembre	Total
DENOMINADOR	16.000	16.000	16.000	10.000	11.000	11.000	8.000	17.000	20.000	32.000	24.000	43.000	224.000


AVANCES PROGRAMÁTICOS									VARIACIÓN	
Trimestral			Acumulado						Trimestral	
Programado	Ejecutado	Nivel de Cumplimiento	Programado		Ejecutado		Nivel de Cumplimiento	Numerador	Denominador	
abs	abs	%	abs	%	abs	%	%	%	%	
100.000	100.000	100.000	100.000	100.000	100.000	100.000	100.000	141.463	141.463	

RESULTADOS		
Meta Anual Equivalente	Color del Semáforo	Observaciones
100.000	VERDE	Durante el cuarto trimestre, se brindaron 99 medidas de asistencia, de las cuales 67 fueron mujeres y 32 fueron hombres.



Mtra. Minurgy del Rio Félix Nieves

Jefa de Departamento de Primer Contacto y Ayuda Inmediata de la CEAVEQROO



Lic. Eder Jossue Valencia Gonzalez

Director de Primer Contacto y Ayuda Inmediata de la CEAVEQROO



Mtra. Landy Beatriz Blanco Lizama

Comisionada Ejecutiva de Atención a Víctimas del Estado de Quintana Roo

Elaboró

Revisó


Autorizó

VÍCTIMAS QUE RECIBEN MEDIDAS DE ASISTENCIA

MEDIDAS DE ASISTENCIA	
Mujeres	Hombres
67	32

Durante el cuarto trimestre de 2022, la Dirección de Primer Contacto y Ayuda Inmediata, brindó un total de 99 medidas de asistencia a víctimas de delito y/o violaciones a derechos humanos, de las cuales 67 son mujeres y 32 son hombres, mismas que fueron atendidas de la siguiente manera.

Municipio	Mujeres	Hombres
Othón P. Blanco	27	8
Solidaridad	0	16
Benito Juárez	40	8



Lic. Eder Jossue Valencia González
Director de Primer Contacto y Ayuda Inmediata



Mtra. Minurgy del Rocío Félix Nieves
Jefa de Departamento de Primer Contacto y
Ayuda Inmediata

TRIMESTRE			
1	2	3	4

FECHA
10/01/2023

INSTITUCIÓN: 2112318318 - Comisión Ejecutiva de Atención a Víctimas del Estado de Quintana Roo
PROGRAMA PRESUPUESTARIO: E023 - Atención a Víctimas
UNIDAD RESPONSABLE: 3318-1406 - Dirección de Primer Contacto y Ayuda Inmediata
ACTIVIDAD: F.P.C01.A03 - Personas en situación de víctimas con defensor público.


IDENTIFICACIÓN DEL INDICADOR	
Indicador	FPC01A03 - Porcentaje de personas en situación de víctima con asesor jurídico victimal designado.


VARIABLES			
NUMERADOR	Victimas con asesor jurídico.	Unidad de Medida del Numerador	794 - Víctimas ()
DENOMINADOR	Canalizaciones a la asesoría jurídica victimal para el otorgamiento de asesor jurídico.	Unidad de Medida del Denominador	794 - Víctimas ()


METAS												
Linea Base		Año Meta	Meta Programada	Tipo de Meta	Comportamiento del Indicador hacia la Meta	Tipo de Método	Semaforización					
Año:	2018		en el Año				Verde		Amarillo		Rojo	
Valor:	100.000	2022	100.000	ACUMULATIVA	ASCENDENTE	PORCENTAJE	85.000	115.000	75.000	84.999	74.999	115.001

Variable	Calendario Programado												
	Enero	Febrero	Marzo	Abril	Mayo	Junio	Julio	Agosto	Septiembre	Octubre	Noviembre	Diciembre	Total
NUMERADOR	310.000	330.000	340.000	260.000	260.000	270.000	260.000	260.000	270.000	260.000	260.000	270.000	3.350.000
DENOMINADOR	310.000	330.000	340.000	260.000	260.000	270.000	260.000	260.000	270.000	260.000	260.000	270.000	3.350.000

Variable	Calendario Ejecutado												
	Enero	Febrero	Marzo	Abril	Mayo	Junio	Julio	Agosto	Septiembre	Octubre	Noviembre	Diciembre	Total
NUMERADOR	52.000	53.000	53.000	32.000	32.000	33.000	36.000	33.000	20.000	28.000	43.000	29.000	444.000

Mtra. Minurgy del Rocío Félix Nolasco

 Jefa de Departamento de Primer Contacto y Ayuda Inmediata de la CEAVEQROO


Lic. Eder Jossue Valencia Gonzalez

 Director de Primer Contacto y Ayuda Inmediata de la CEAVEQROO

Mtra. Landy Beatriz Blanco Lizama

 Comisionada Ejecutiva de Atención a Víctimas del Estado de Quintana Roo

Elaboró

Revisó

Autorizó



INDICADORES

TRIMESTRE				FECHA
1	2	3	4	10/01/2023

Variable	Calendario Ejecutado												Total
	Enero	Febrero	Marzo	Abril	Mayo	Junio	Julio	Agosto	Septiembre	Octubre	Noviembre	Diciembre	
DENOMINADOR	52.000	53.000	53.000	32.000	32.000	33.000	36.000	33.000	20.000	28.000	43.000	29.000	444.000

AVANCES PROGRAMÁTICOS								VARIACIÓN	
Trimestral			Acumulado					Trimestral	
Programado	Ejecutado	Nivel de Cumplimiento	Programado		Ejecutado		Nivel de Cumplimiento	Numerador	Denominador
abs	abs	%	abs	%	abs	%	%	%	%
100.000	100.000	100.000	100.000	100.000	100.000	100.000	100.000	-87.342	-87.342


RESULTADOS		
Meta Anual Equivalente	Color del Semáforo	Observaciones
100.000	VERDE	Durante el cuarto trimestre, se canalizaron a 100 personas en situación de víctimas, a efecto de asignación de asesor jurídico, de los cuales 75 son mujeres y 25 hombres.



Mtra. Mirandy del Rocio Félix Nieves

Jefa de Departamento de Primer Contacto y Ayuda Inmediata de la CEAVEQROO

Elaboró



Lic. Eder Josue Valencia Gonzalez

Director de Primer Contacto y Ayuda Inmediata de la CEAVEQROO

Revisó



Mtra. Landy Beatriz Blanco Lizama

Comisionada Ejecutiva de Atención a Víctimas del Estado de Quintana Roo

Autorizó



Durante el cuarto trimestre de 2022, se canalizaron a la Dirección de Asesoría Jurídica, 75 mujeres y 25 hombres.

VÍCTIMAS CANALIZADAS A LA DIRECCIÓN DE ASESORÍA JURÍDICA POR LA DIRECCIÓN DE PRIMER CONTACTO



Lic. Eder Jossue Valencia González
Director de Primer Contacto y Ayuda Inmediata



Mtra. Minurgy del Rocío Félix Nieves
Jefa de Departamento de Primer Contacto y
Ayuda Inmediata

INDICADORES

TRIMESTRE			
1	2	3	4

FECHA
10/01/2023

INSTITUCIÓN: 2112318318 - Comisión Ejecutiva de Atención a Víctimas del Estado de Quintana Roo
PROGRAMA PRESUPUESTARIO: E023 - Atención a Víctimas
UNIDAD RESPONSABLE: 3318-1406 - Dirección de Primer Contacto y Ayuda Inmediata
ACTIVIDAD: F.P.C01.A04 - Visitas de notificación y localización a víctimas.

IDENTIFICACIÓN DEL INDICADOR	
Indicador	FPC01A04 - Porcentaje de visitas de notificación y localización a víctimas realizadas.

VARIABLES			
NUMERADOR	Visitas de localización y/o notificación de Víctimas realizadas.	Unidad de Medida del Numerador	499 - Notificación ()
DENOMINADOR	Visitas de localización y/o notificación de Víctimas programadas.	Unidad de Medida del Denominador	499 - Notificación ()

METAS												
Año:	Linea Base	Año Meta	Meta Programada en el Año	Tipo de Meta	Comportamiento del Indicador hacia la Meta	Tipo de Método	Semaforización					
							Verde	Amarillo		Rojo		
Valor:	100.000	2022	100.000	ACUMULATIVA	ASCENDENTE	PORCENTAJE	85.000	115.000	75.000	84.999	74.999	115.001

Variable	Calendario Programado												
	Enero	Febrero	Marzo	Abril	Mayo	Junio	Julio	Agosto	Septiembre	Octubre	Noviembre	Diciembre	Total
NUMERADOR	3.000	2.000	4.000	8.000	8.000	8.000	8.000	8.000	8.000	8.000	8.000	8.000	81.000
DENOMINADOR	3.000	2.000	4.000	8.000	8.000	8.000	8.000	8.000	8.000	8.000	8.000	8.000	81.000

Variable	Calendario Ejecutado												
	Enero	Febrero	Marzo	Abril	Mayo	Junio	Julio	Agosto	Septiembre	Octubre	Noviembre	Diciembre	Total
NUMERADOR	4.000	4.000	5.000	3.000	4.000	4.000	7.000	28.000	4.000	0.000	16.000	11.000	90.000

Mtra. Minurgy del Rocío Félix Niño
 Jefa de Departamento de Primer Contacto y Ayuda Inmediata de la CEAVEQROO

Lic. Eder Jossué Valencia González
 Director de Primer Contacto y Ayuda Inmediata de la CEAVEQROO

Mtra. Landy Beatriz Blanco Lizama
 Comisionada Ejecutiva de Atención a Víctimas del Estado de Quintana Roo

Elaboró

Revisó

Autorizó

GOBIERNO DEL ESTADO DE QUINTANA ROO
 FORMATO EVALUATORIO PROGRAMÁTICO DEL SIPPRES FESIPPRES-01

INDICADORES

TRIMESTRE			
1	2	3	4

FECHA
10/01/2023

Variable	Calendario Ejecutado												
	Enero	Febrero	Marzo	Abril	Mayo	Junio	Julio	Agosto	Septiembre	Octubre	Noviembre	Diciembre	Total
DENOMINADOR	4.000	4.000	5.000	3.000	4.000	4.000	7.000	28.000	4.000	8.000	16.000	11.000	90.000

AVANCES PROGRAMÁTICOS								VARIACIÓN	
Trimestral			Acumulado					Trimestral	
Programado	Ejecutado	Nivel de Cumplimiento	Programado		Ejecutado		Nivel de Cumplimiento	Numerador	Denominador
abs	abs	%	abs	%	abs	%	%	%	%
100.000	100.000	100.000	100.000	100.000	100.000	100.000	100.000	12.500	12.500

RESULTADOS		
Meta Anual Equivalente	Color del Semáforo	Observaciones
100.000	VERDE	Durante el cuarto trimestre, se realizaron 27 visitas domiciliarias a víctimas de delito y/o violaciones a derechos humanos, de las cuales 22 fueron a mujeres y 5 a hombres


 Mtra. Minargy del Rocío Félix Nieves
 Jefa de Departamento de Primer Contacto y Ayuda Inmediata de la CEAVEQROO

Elaboró


 Lic. Eder Josue Valencia Gonzalez
 Director de Primer Contacto y Ayuda Inmediata de la CEAVEQROO

Revisó



 Mtra. Landy Beatriz Blanco Lizama
 Comisionada Ejecutiva de Atención a Víctimas del Estado de Quintana Roo

Autorizó

VISITAS DOMICILIARIAS	Beneficiarios
Total	27

Durante el cuarto trimestre de 2022, la Dirección de Primer Contacto realizó un total de 27 visitas domiciliarias, de las cuales 22 fueron mujeres y 5 fueron hombres, mismos que fueron atendidas de la siguiente manera.

Municipio	Mujeres	Hombres
Othón P. Blanco	11	2
Solidaridad	5	1
Benito Juárez	6	2



Lic. Eder Jossue Valencia González
Director de Primer Contacto y Ayuda Inmediata



Mtra. Minurgy del Rocío Félix Nieves
Jefa de Departamento de Primer Contacto y
Ayuda Inmediata

INDICADORES

TRIMESTRE		
1	2	3

FECHA
06/01/2023

INSTITUCIÓN: 2112318318 - Comisión Ejecutiva de Atención a Víctimas del Estado de Quintana Roo
 PROGRAMA PRESUPUESTARIO: Atención a Víctimas
 UNIDAD RESPONSABLE: 3318-1101 - Despacho de la Comisión Ejecutiva de Atención a Víctimas del Estado de Quintana Roo
 COMPONENTE: F.P.C02 - Profesionalización otorgada en materia de atención y reparación integral a las instituciones miembros del SEAV.

IDENTIFICACIÓN DEL INDICADOR

Indicador	FPC02 - Porcentaje de las personas capacitadas en materia de atención, asistencia y reparación integral a mujeres, niñas y niños víctimas de violencia.
-----------	---

VARIABLES

NUMERADOR	Total de personas capacitadas y/o profesionalizadas	Unidad de Medida del Numerador	545 - Persona Capacitada ()
DENOMINADOR	Total de personas programadas a capacitar y/o profesionalizar en el programa anual de capacitación de la CEAVEQROO.	Unidad de Medida del Denominador	545 - Persona Capacitada ()

METAS

Línea Base	Año Meta	Meta Programada en el Año	Tipo de Meta	Comportamiento del Indicador hacia la Meta	Tipo de Método	Semaforización					
						Verde		Amarillo		Rojo	
Año: 2018	2022	100.000	ACUMULATIVA	ASCENDENTE	PORCENTAJE	85.000	115.000	75.000	84.999	74.999	115.001

Variable	Calendario Programado												
	Enero	Febrero	Marzo	Abril	Mayo	Junio	Julio	Agosto	Septiembre	Octubre	Noviembre	Diciembre	Total
NUMERADOR	139.000	128.000	206.000	134.000	134.000	134.000	160.000	150.000	155.000	212.000	212.000	218.000	1.982.000
DENOMINADOR	139.000	128.000	206.000	134.000	134.000	134.000	160.000	150.000	155.000	212.000	212.000	218.000	1.982.000

Variable	Calendario Ejecutado												
	Enero	Febrero	Marzo	Abril	Mayo	Junio	Julio	Agosto	Septiembre	Octubre	Noviembre	Diciembre	Total
NUMERADOR	39.000	296.000	337.000	93.000	294.000	181.000	227.000	188.000	229.000	108.000	49.000	0.000	2.041.000

Anel Palencia Rosa TUC

Analista Profesional de la CEAVEQROO

Lcda. Diana Lidia Parra Hidalgo

Jefa del Departamento de Políticas Públicas, Investigación y Capacitación de la CEAVEQROO

Revisó

Mra. Lenay Beatriz Blanco Lizama

Titular de la Comisión Ejecutiva de Atención a Víctimas del Estado de Quintana Roo

Autorizó

Elaboró

INDICADORES

TRIMESTRE		
1	2	3

FECHA
06/01/2023

Variable	Calendario Ejecutado												
	Enero	Febrero	Marzo	Abril	Mayo	Junio	Julio	Agosto	Septiembre	Octubre	Noviembre	Diciembre	Total
DENOMINADOR	139.000	128.000	206.000	134.000	134.000	134.000	160.000	150.000	155.000	212.000	212.000	218.000	1,764.000

AVANCES PROGRAMÁTICOS							VARIACIÓN		
Trimestral			Acumulado				Trimestral		
Programado	Ejecutado	Nivel de Cumplimiento	Programado		Ejecutado		Nivel de Cumplimiento	Numerador	Denominador
abs	abs	%	abs	%	abs	%	%	%	%
100.000	37.028	37.028	100.000	100.000	115.703	115.703	115.703	-75.545	-33.956

RESULTADOS		
Meta Anual Equivalente	Color del Semáforo	Observaciones
37.028	ROJO	Durante el Cuarto Trimestre del año 2022 se capacitaron a un total de 157 personas de las cuales 67 fueron del sexo masculino y 90 del sexo femenino. Cabe señalar que no se alcanzó el número de personas capacitadas debido al periodo vacacional de temporada decembrina, por lo que el indicador señala en rojo, al registrar una meta menor a la programada.



Anel Patricia Sosa Tzuc

Analista Profesional de la CEAVEQROO

Elaboró



Lcda. Diana del Socorro Parra Hidalgo

Jefa del Departamento de Políticas Públicas, Investigación y Capacitación de la CEAVEQROO

Revisó



Mtra. Landy Beatriz Blanco Lizama

Titular de la Comisión Ejecutiva de Atención a Víctimas del Estado de Quintana Roo

Autorizó

CAPACITACIONES IMPARTIDAS

CUARTO TRIMESTRE 2022

Fecha	Mes	Nombre de la actividad	Total de personas	Hombres	Mujeres	Dependencia	Municipios
14/10/2022	Octubre	Funciones de primer contacto y ayuda inmediata de la CEAVEQROO	33	15	18	SSP,IEEA,DI F,CAPA,UQROO,SESEP,H. AYUNTAMIENTO DE SOLIDARIDAD	OPB, SOL,BJ
17/10/2022	Octubre	Operación de Fondo de Ayuda Asistencial y Reparación Integral	35	13	22	SSP,IEEA,DI F,SEMA,ICA, SEDESO,CCLQROO,AGEPRO,COBAQROO,SEQ,	OPB,BJ,SOL
19/10/2022	Octubre	Derechos de las víctimas	19	7	12	UQROO,CEDH,SSP,DIF,H. AYUNTAMIENTO DE SOLIDARIDAD	OPB, BJ,SOL
21/10/2022	Octubre	Funciones de primer contacto y ayuda inmediata de la CEAVEQROO	21	12	9	SSP,UQROO, SESESP,IGECE,DIF,COBAQROO,H.AYUNTAMIENTO DE SOLIDARIDAD	OPB,BJ,SOL

07/11/2022	Noviembre	Funciones de primer contacto y ayuda inmediata de la CEAVEQROO	9	4	5	SSP, COBAQROO, CEAVEQROO	OPB, BJ, SOL
22/11/2022	Noviembre	Operación de Fondo de Ayuda Asistencial y Reparación Integral	12	5	7	SSP, STYPS, AGEPRO, COJ UDEQ, CEAVEQROO, DIF	OPB, BJ, SOL
25/11/2022	Noviembre	Funciones de primer contacto y ayuda inmediata de la CEAVEQROO	28	11	17	DIF, SSP, SED ETUR, SEFIP LAN, SEQ, AS EQROO, CEAVEQROO,	OPB, BJ, SOL

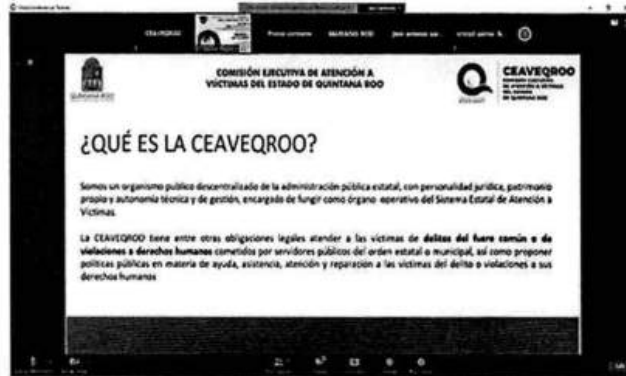
Cabe mencionar que, durante el mes de diciembre, por temporada vacacional no se realizó apertura de capacitaciones.

Registro Fotográfico

Derechos de las víctimas 19/10/2022



*Funciones de la Dirección de Primer Contacto y Ayuda
Inmediata 21/10/2022*



*Funciones de la Dirección de Fondo de Ayuda, Asistencia y
Reparación Integral 22/11/2022*



ATENTAMENTE



LICDA. DIANA LAURA PARRA HIDALGO
JEFA DEL DEPARTAMENTO DE POLÍTICAS PÚBLICAS, INVESTIGACIÓN Y
CAPACITACIÓN DE LA CEAVEQROO

TRIMESTRE		
1	2	3

FECHA
06/01/2023

INSTITUCIÓN: 2112318318 - Comisión Ejecutiva de Atención a Víctimas del Estado de Quintana Roo
PROGRAMA PRESUPUESTARIO: E023 - Atención a Víctimas
UNIDAD RESPONSABLE: 3318-1101 - Despacho de la Comisión Ejecutiva de Atención a Víctimas del Estado de Quintana Roo
ACTIVIDAD: F.P.C02.A01 - Campañas de difusión publicadas en medios digitales, informativos, impresos y/o redes sociales.

IDENTIFICACIÓN DEL INDICADOR	
Indicador	FPC02A01 - Porcentaje de las campañas de difusión realizadas.

VARIABLES			
NUMERADOR	Actividades de difusión realizadas.	Unidad de Medida del Numerador	123 - Campaña de Difusión Realizada ()
DENOMINADOR	Actividades de difusión planeadas.	Unidad de Medida del Denominador	125 - Campaña Programada ()

METAS													
Año:	Línea Base	Año Meta	Meta Programada en el Año	Tipo de Meta	Comportamiento del Indicador hacia la Meta	Tipo de Método	Semaforización						
							Verde		Amarillo		Rojo		
Valor:	2018	2022	100.000	100.000	ACUMULATIVA	ASCENDENTE	PORCENTAJE	85.000	115.000	75.000	84.999	74.999	115.001

Variable	Calendario Programado												
	Enero	Febrero	Marzo	Abril	Mayo	Junio	Julio	Agosto	Septiembre	Octubre	Noviembre	Diciembre	Total
NUMERADOR	0.000	0.000	0.000	0.000	0.000	5.000	0.000	0.000	0.000	0.000	0.000	5.000	10.000
DENOMINADOR	1.000	1.000	1.000	1.000	1.000	5.000	1.000	1.000	1.000	1.000	1.000	5.000	10.000

Variable	Calendario Ejecutado												
	Enero	Febrero	Marzo	Abril	Mayo	Junio	Julio	Agosto	Septiembre	Octubre	Noviembre	Diciembre	Total
NUMERADOR	0.000	0.000	0.000	6.000	6.000	6.000	0.000	0.000	0.000	5.000	5.000	5.000	33.000

Anel Patricia Sosa Izuc

Analista Profesional de la CEAVEQROO

Elaboró

Lcda. Diana Aurora Lara Hidalgo

Jefa del Departamento de Políticas Públicas, Investigación y Capacitación de la CEAVEQROO

Revisó

Mra. Landy Beatriz Blanco Lizama

Titular de la Comisión Ejecutiva de Atención a Víctimas del Estado de Quintana Roo

Autorizó

TRIMESTRE			FECHA
1	2	3	06/01/2023

Variable	Calendario Ejecutado												
	Enero	Febrero	Marzo	Abril	Mayo	Junio	Julio	Agosto	Septiembre	Octubre	Noviembre	Diciembre	Total
DENOMINADOR	1.000	1.000	1.000	1.000	1.000	5.000	1.000	1.000	1.000	1.000	1.000	5.000	14.000

AVANCES PROGRAMÁTICOS							VARIACIÓN		
Trimestral			Acumulado				Trimestral		
Programado	Ejecutado	Nivel de Cumplimiento	Programado		Ejecutado		Numerador	Denominador	
abs	abs	%	abs	%	abs	%	%	%	
100.000	214.286	214.286	100.000	100.000	235.714	235.714	235.714	200.000	40.000

RESULTADOS		
Meta Anual Equivalente	Color del Semáforo	Observaciones
214.286	ROJO	Durante el Cuarto Trimestre 2022 se han difundido cinco campañas que tratan sobre temas de Derechos de las Víctimas, órdenes de protección, educación sexual para jóvenes, Trata de personas y Alas para el cambio. Como resultado de las difusiones en redes sociales se logró un total de impresiones de 9,263 de las cuales el 26.57% se obtuvieron a través de la red social Twitter y el 73.43% en Facebook. Cabe señalar que se superó el número de campañas debido a las peticiones por parte de instituciones y comités para la difusión de las mismas.



Anel Patricia Sosa Tzuc

Analista Profesional de la CEAVEQROO

Elaboró



Lcda. Diana Lidia Parga Hidalgo
Revisó

Jefa del Departamento de Políticas Públicas, Investigación y Capacitación de la CEAVEQROO



Mtra. Landy Beatriz Blanco Lizama

Titular de la Comisión Ejecutiva de Atención a Víctimas del Estado de Quintana Roo

Autorizó

Difusión

a) Difusión de Campañas en Facebook y Twitter

A través de las acciones, mecanismos y procedimientos, se trabaja en brindar información y orientación a las víctimas acerca de los derechos, garantías y recursos, de manera clara y accesible. Por lo cual, durante el Cuarto Trimestre del 2022 se han difundido cinco campañas que tratan sobre temas de Derechos de las Víctimas, Ordenes de Protección, hablemos de sexo, prevención y la trata de personas.

Como resultado de las difusiones en redes sociales se logró un alcance total de 9,263 de las cuales el 73.43% se obtuvieron a través de la red social Facebook y el 26.57% de Twitter.

Gráfica Alcance de la Difusión en Redes Sociales


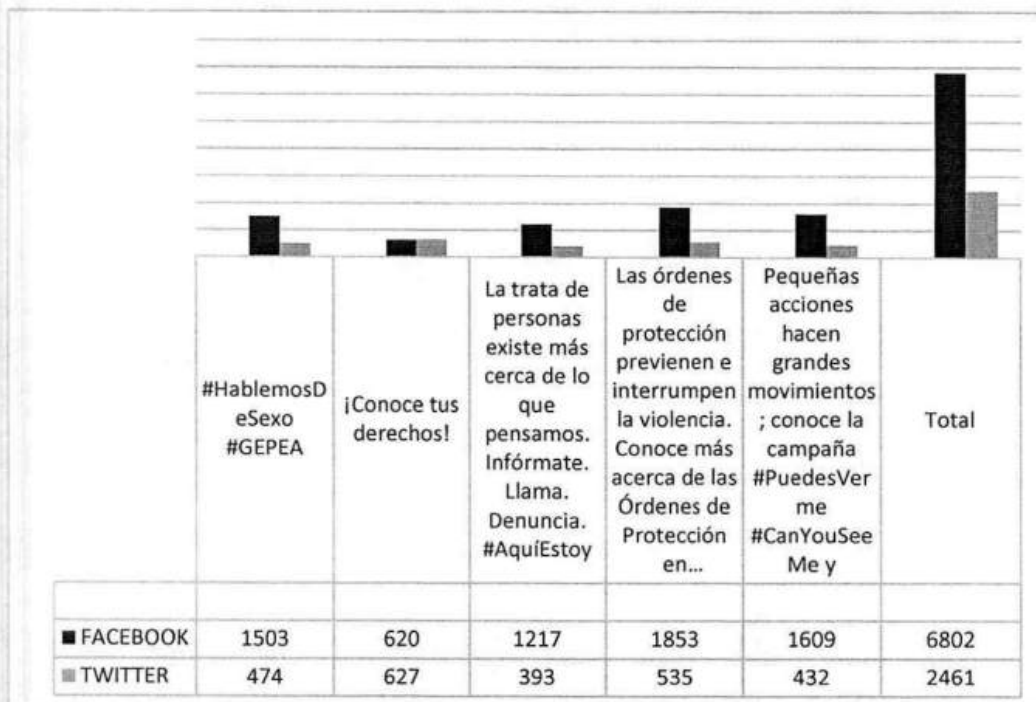


Tabla de la Difusión de Campañas en Redes Sociales

CAMPAÑAS	FACEBOOK	TWITTER
#HablemosDeSexo #GEPEA	1503	474
¡Conoce tus derechos!	620	627
La trata de personas existe más cerca de lo que pensamos. Infórmate. Llama. Denuncia. #AquíEstoy	1217	393
Las órdenes de protección previenen e interrumpen la violencia. Conoce más acerca de las Órdenes de Protección en #QuintanaRoo.	1853	535
Pequeñas acciones hacen grandes movimientos; conoce la campaña #PuedesVerme #CanYouSeeMe y	1609	432
Total	6802	2461

Gráfica de la Difusión de Campañas en Redes Sociales





QUINTANA ROO
GOBIERNO DEL ESTADO



CEAVEQROO
COMISIÓN EJECUTIVA
DE ATENCIÓN A VÍCTIMAS
DEL ESTADO
DE QUINTANA ROO

ATENTAMENTE

LCDA. DIANA LAURA PARRA HIDALGO
JEFA DEL DEPARTAMENTO DE POLÍTICAS PÚBLICAS,
INVESTIGACIÓN Y CAPACITACIÓN DE LA CEAVEQROO

TRIMESTRE			
1	2	3	

FECHA
06/01/2023

INSTITUCIÓN: 2112318318 - Comisión Ejecutiva de Atención a Víctimas del Estado de Quintana Roo
PROGRAMA PRESUPUESTARIO: E023 - Atención a Víctimas
UNIDAD RESPONSABLE: 3318-1101 - Despacho de la Comisión Ejecutiva de Atención a Víctimas del Estado de Quintana Roo
ACTIVIDAD: F.P.C02.A02 - Acuerdos tomados durante el pleno del Sistema Estatal de Atención a Víctimas.

IDENTIFICACIÓN DEL INDICADOR	
Indicador	FPC02A02 - Porcentaje de acuerdos cumplidos por el SEAV.

VARIABLES			
NUMERADOR	Acuerdos sustantivos Cumplidos	Unidad de Medida del Numerador	40 - Acuerdos ()
DENOMINADOR	Acuerdos sustantivos realizados	Unidad de Medida del Denominador	40 - Acuerdos ()

METAS													
Año:	Línea Base	Año Meta	Meta Programada en el Año	Tipo de Meta	Comportamiento del Indicador hacia la Meta	Tipo de Método	Semafización						
							Verde		Amarillo		Rojo		
Valor:	2018	2022	100.000	100.000	ACUMULATIVA	ASCENDENTE	PORCENTAJE	85.000	115.000	75.000	84.999	74.999	115.001

Variable	Calendario Programado												
	Enero	Febrero	Marzo	Abril	Mayo	Junio	Julio	Agosto	Septiembre	Octubre	Noviembre	Diciembre	Total
NUMERADOR	0.000	0.000	0.000	3.000	3.000	4.000	0.000	0.000	0.000	3.000	4.000	4.000	21.000
DENOMINADOR	1.000	1.000	1.000	3.000	3.000	4.000	1.000	1.000	1.000	3.000	4.000	4.000	21.000

Variable	Calendario Ejecutado												
	Enero	Febrero	Marzo	Abril	Mayo	Junio	Julio	Agosto	Septiembre	Octubre	Noviembre	Diciembre	Total
NUMERADOR	0.000	0.000	0.000	0.000	0.000	0.000	0.000	0.000	0.000	0.000	0.000	3.000	3.000

Anel Patricia Sosa
Analista Profesional de la CEAVEQROO

Lcd. Diana María Parra Hidalgo

Jefa del Departamento de Políticas Públicas, Investigación y Capacitación de la CEAVEQROO

Mra. Andy Beatriz Blanco Lizama
Titular de la Comisión Ejecutiva de Atención a Víctimas del Estado de Quintana Roo

Elaboró

Revisó

Autorizó

TRIMESTRE			FECHA
1	2	3	06/01/2023

Variable	Calendario Ejecutado												
	Enero	Febrero	Marzo	Abril	Mayo	Junio	Julio	Agosto	Septiembre	Octubre	Noviembre	Diciembre	Total
DENOMINADOR	1.000	1.000	1.000	3.000	3.000	4.000	1.000	1.000	1.000	3.000	4.000	4.000	4.000

AVANCES PROGRAMÁTICOS							VARIACIÓN		
Trimestral			Acumulado				Trimestral		
Programado	Ejecutado	Nivel de Cumplimiento	Programado		Ejecutado		Numerador	Denominador	
abs	abs	%	abs	%	abs	%	%	%	
100.000	75.000	75.000	100.000	100.000	75.000	75.000	75.000	-72.727	-63.636

RESULTADOS		
Meta Anual Equivalente	Color del Semáforo	Observaciones
75.000	AMARILLO	Durante el Cuarto Trimestre 2022 se realizó una sesión del Sistema Estatal de Atención a Víctimas en el mes de diciembre. Cabe mencionar que durante el mes de octubre y noviembre no se llevó a cabo Sesiones del SEAV debido al cambio de administración pública. Por lo que el semáforo señala en rojo.



Anel Patricia Sosa Tzuc

Analista Profesional de la CEAVEQROO

Elaboró



Lcda. Dora Angélica Parra Hidalgo

Jefa del Departamento de Políticas Públicas, Investigación y Capacitación de la CEAVEQROO

Revisó



Mtra. Landy Beatriz Blanco Lizama

Titular de la Comisión Ejecutiva de Atención a Víctimas del Estado de Quintana Roo

Autorizó



SISTEMA ESTATAL DE ATENCIÓN A VÍCTIMAS

Acuerdos tomados durante la Primera Sesión Ordinaria del Sistema Estatal de Atención a Víctimas 2022.

01/SEAV/ISO/151222.- Las y los integrantes del Sistema de Atención a Víctimas del Estado de Quintana Roo, aprueban por unanimidad de 10 votos a favor y ninguno en contra el orden del día correspondiente a la Primera Sesión Ordinaria del Sistema Estatal de Víctimas del Estado de Quintana Roo, de fecha 15 de diciembre del 2022

02/SEAV/ISO/151222.- Las y los integrantes del Sistema de Atención a Víctimas del Estado de Quintana Roo dan por presentado el seguimiento de acuerdos del 13 de diciembre del 2021

Seguimiento de Acuerdos de la Segunda Sesión Ordinaria de fecha 13 de diciembre del 2021:

Continuando con el siguiente punto del orden del día la Mtra. Landy Beatriz Blanco Lizama, secretaria técnica del Sistema Estatal de Atención a Víctimas del Estado de Quintana Roo y Titular de la Comisión Ejecutiva de Atención a Víctimas del Estado de Quintana Roo, procede a presentar los avances de cada uno de los acuerdos tomados en las sesiones anteriores y el status en el que se encuentran:

ACUERDO SESIÓN 13 DE DICIEMBRE DEL 2021	SEGUIMIENTO
Acuerdo 1.- Las y los integrantes del Sistema Estatal de Atención a Víctimas del Estado de Quintana Roo, aprueban por unanimidad el orden del día correspondiente a la Segunda Sesión Ordinaria del Sistema Estatal de Víctimas del Estado de Quintana Roo, de fecha 13 de diciembre de 2021.	CUMPLIDO
Acuerdo 2.- Las y los integrantes del Sistema Estatal de Atención a Víctimas del Estado de Quintana Roo, aprueban por unanimidad el acta de la Primera Sesión realizada el 15 de abril del 2021 y se omite la lectura de la misma.	CUMPLIDO
Acuerdo 3.-Las y los integrantes del Sistema Estatal de Atención a Víctimas del Estado de Quintana Roo, dan por presentado el seguimiento de acuerdos del 15 de abril del 2021.	CUMPLIDO
Acuerdo 4.- Las y los integrantes del Sistema Estatal de Atención a Víctimas del Estado de Quintana Roo, dan por presentado el segundo	CUMPLIDO



y tercer trimestre del 2021 del programa de actividades de las instituciones.	
Acuerdo 5.- Las y los integrantes del Sistema Estatal de Atención a Víctimas del Estado de Quintana Roo, dan por presentado las actividades de la CEAVEQROO del 2016 – 2021.	CUMPLIDO
Acuerdo 6.-Las y los integrantes del Sistema Estatal de Atención a Víctimas del Estado de Quintana Roo, dan por presentado el Plan de Reparación Colectiva en Materia de Femicidios en Quintana Roo	CUMPLIDO
Acuerdo 7.- Las y los integrantes del Sistema Estatal de Atención a Víctimas del Estado de Quintana Roo, dan por aprobado la toma de protesta del Comité de seguimiento al Plan de Reparación Colectiva de víctimas de Femicidio	CUMPLIDO

03/SEAV/ISO/151222.- Las y los integrantes del Sistema de Atención a Víctimas del Estado de Quintana Roo, dan por presentado el cuarto trimestre del 2021, primero y segundo trimestre del 2022 del programa de actividades de las instituciones.

ATENTAMENTE

LCDA. DIANA LAURA PARRA HIDALGO
JEFA DEL DEPARTAMENTO DE POLÍTICAS PÚBLICAS, INVESTIGACIÓN Y
CAPACITACIÓN DE LA CEAVEQROO

TRIMESTRE		
1	2	3

FECHA
06/01/2023

INSTITUCIÓN: 2112318318 - Comisión Ejecutiva de Atención a Víctimas del Estado de Quintana Roo
PROGRAMA PRESUPUESTARIO: Atención a Víctimas
UNIDAD RESPONSABLE: 3318-1403 - Dirección de Asesoría Jurídica para la Atención a Víctimas
COMPONENTE: F.P.C03 - Asesoría jurídica otorgada a personas en situación de víctima, mujeres, niñas, niños y otros tipos de violencia de género.

IDENTIFICACIÓN DEL INDICADOR	
Indicador	FPC03 - Porcentaje de asesorías jurídicas otorgadas

VARIABLES			
NUMERADOR	Personas en situación de víctimas que reciben asesoría jurídica.	Unidad de Medida del Numerador	88 - Asesoría Jurídica ()
DENOMINADOR	Personas en situación de víctimas que solicitan asesoría jurídica victimal.	Unidad de Medida del Denominador	88 - Asesoría Jurídica ()

METAS												
Linea Base		Año Meta	Meta Programada	Tipo de	Comportamiento del	Tipo de	Semaforización					
Año:	2018		en el Año	Meta	Indicador hacia la Meta	Método	Verde		Amarillo		Rojo	
Valor:	100.000	2022	100.000	ACUMULATIVA	ASCENDENTE	PORCENTAJE	85.000	115.000	75.000	84.999	74.999	115.001

Variable	Calendario Programado												
	Enero	Febrero	Marzo	Abril	Mayo	Junio	Julio	Agosto	Septiembre	Octubre	Noviembre	Diciembre	Total
NUMERADOR	200.000	200.000	200.000	550.000	550.000	480.000	550.000	550.000	480.000	550.000	550.000	480.000	5.340.000
DENOMINADOR	200.000	200.000	200.000	550.000	550.000	480.000	550.000	550.000	480.000	550.000	550.000	480.000	5.340.000

Variable	Calendario Ejecutado												
	Enero	Febrero	Marzo	Abril	Mayo	Junio	Julio	Agosto	Septiembre	Octubre	Noviembre	Diciembre	Total
NUMERADOR	289.000	227.000	415.000	288.000	376.000	298.000	172.000	247.000	374.000	327.000	236.000	243.000	3.492.000

Rubi Carolina Padrón Zapata
Analista Profesional

Elaboró

Lic. Olga Esther Alexis Segura

Directora de Asesoría Jurídica de Atención a Víctimas de la CEAVEQROO

Revisó

Mtra. Landy Beatriz Blanco Lizama

Comisionada de la Comisión Ejecutiva de Atención a Víctimas del Estado de Quintana Roo

Autorizó

INDICADORES

TRIMESTRE		
1	2	3

FECHA
06/01/2023

Variable	Calendario Ejecutado												
	Enero	Febrero	Marzo	Abril	Mayo	Junio	Julio	Agosto	Septiembre	Octubre	Noviembre	Diciembre	Total
DENOMINADOR	200.000	200.000	200.000	550.000	550.000	480.000	550.000	550.000	480.000	550.000	550.000	480.000	5,340.000

AVANCES PROGRAMÁTICOS									VARIACIÓN	
Trimestral			Acumulado						Trimestral	
Programado	Ejecutado	Nivel de Cumplimiento	Programado		Ejecutado		Nivel de Cumplimiento	Numerador	Denominador	
abs	abs	%	abs	%	abs	%	%	%	%	
100.000	51.013	51.013	100.000	100.000	65.393	65.393	65.393	-48.987	0.000	

RESULTADOS		
Meta Anual Equivalente	Color del Semáforo	Observaciones
51.013	ROJO	Durante el cuarto trimestre del año 2022, decreció la meta establecida, toda vez que las atenciones otorgadas a víctimas, son fluctuantes.

Rubi Carolina Padron Zapata
Analista Profesional
Elaboró

Lic. Olga Esther Alegre Segura
Directora de Asesoría Jurídica de Atención a Víctimas de la CEAVEQROO
Revisó

Mtra. Landy Beatriz Blanco Lizama
Comisionada de la Comisión Ejecutiva de Atención a Víctimas del Estado de Quintana Roo
Autorizó

ASESORÍA JURÍDICA OTORGADA A VÍCTIMAS

En el último trimestre de 2022 (octubre, noviembre y diciembre) se atendieron a un total de 806 personas víctimas de delitos penales, a las cuales se le brindaron los servicios asesoría jurídica y representación técnica legal, cabe destacar, que delitos como violencia familiar, violación y homicidio han ido en aumento de una manera desproporcionada, motivo por el cual los casos atendidos han ido al alza.

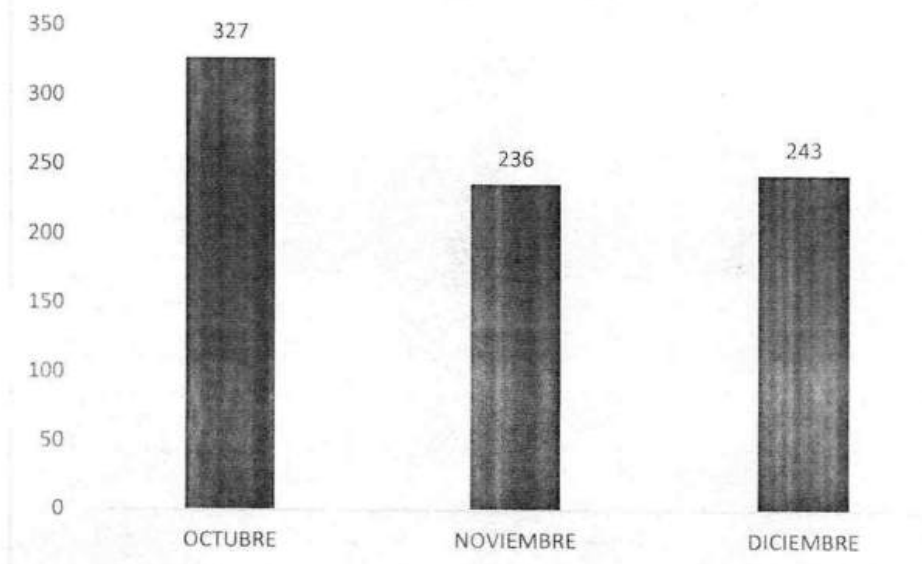


Tabla 1

	OCTUBRE	NOVIEMBRE	DICIEMBRE	TOTAL
Hombres	89	72	64	225
Mujeres	234	163	174	571
Sin datos	4	1	5	10
Total	327	236	243	806

Tabla 2

Municipio	Mujeres	Hombres	S/D	Total
Bacalar	14	9	0	23
Benito Juárez	270	78	6	354
Cozumel	0	0	0	0
Felipe Carrillo Puerto	85	42	0	127
Isla Mujeres	0	0	0	0
José María Morelos	11	1	0	12
Lázaro Cárdenas	0	0	0	0
Othón P. Blanco	125	61	3	189
Puerto Morelos	0	0	0	0
Solidaridad	62	32	0	94
Tulum	4	2	1	7
Total	571	225	10	806

ATENTAMENTE,




COMISIÓN EJECUTIVA DE ATENCIÓN
A VÍCTIMAS DEL ESTADO
DE QUINTANA ROO

INDICADORES

TRIMESTRE			
1	2	3	

FECHA
06/01/2023

INSTITUCIÓN: 2112318318 - Comisión Ejecutiva de Atención a Víctimas del Estado de Quintana Roo
PROGRAMA PRESUPUESTARIO: E023 - Atención a Víctimas
UNIDAD RESPONSABLE: 3318-1403 - Dirección de Asesoría Jurídica para la Atención a Víctimas
ACTIVIDAD: F.P.C03.A01 - Representación de la CEAVEQROO en los 11 Municipios de Quintana Roo.

IDENTIFICACIÓN DEL INDICADOR

Indicador	FPC3A1 - Cobertura geográfica de la Asesoría Jurídica de la CEAVEQROO.
-----------	--

VARIABLES

NUMERADOR	Municipios de Quintana Roo con oficinas de atención a víctimas.	Unidad de Medida del Numerador	794 - Víctimas ()
DENOMINADOR	Total de municipios del Estado	Unidad de Medida del Denominador	794 - Víctimas ()

METAS

Año:	Linea Base	Año Meta	Meta Programada en el Año	Tipo de Meta	Comportamiento del Indicador hacia la Meta	Tipo de Método	Semaforización						
							Verde		Amarillo		Rojo		
Valor:	2018	2022	100.000	100.000	ACUMULATIVA	ASCENDENTE	PORCENTAJE	85.000	115.000	75.000	84.999	74.999	115.001

Variable	Calendario Programado												
	Enero	Febrero	Marzo	Abril	Mayo	Junio	Julio	Agosto	Septiembre	Octubre	Noviembre	Diciembre	Total
NUMERADOR	0.000	0.000	0.000	0.000	0.000	0.000	0.000	0.000	0.000	0.000	0.000	11.000	11.000
DENOMINADOR	1.000	1.000	1.000	1.000	1.000	1.000	1.000	1.000	1.000	1.000	1.000	11.000	11.000

Variable	Calendario Ejecutado												
	Enero	Febrero	Marzo	Abril	Mayo	Junio	Julio	Agosto	Septiembre	Octubre	Noviembre	Diciembre	Total
NUMERADOR	0.000	0.000	0.000	0.000	0.000	0.000	0.000	0.000	0.000	0.000	0.000	0.000	0.000

Carolina Padrón Zapata
 Rabi Carolina Padrón Zapata
 Analista Profesional
 Elaboró

Olga Esther Añejo Segura
 Lic. Olga Esther Añejo Segura
 Directora de Asesoría Jurídica de Atención a Víctimas de la CEAVEQROO
 Revisó

Lizama
 Mtra. Landy Beatriz Blanco Lizama
 Comisionada de la Comisión Ejecutiva de Atención a Víctimas del Estado de Quintana Roo
 Autorizó

INDICADORES

TRIMESTRE			
1	2	3	

FECHA
06/01/2023

Variable	Calendario Ejecutado												
	Enero	Febrero	Marzo	Abril	Mayo	Junio	Julio	Agosto	Septiembre	Octubre	Noviembre	Diciembre	Total
DENOMINADOR	1.000	1.000	1.000	1.000	1.000	1.000	1.000	1.000	1.000	1.000	1.000	11.000	0.000

AVANCES PROGRAMÁTICOS								VARIACIÓN	
Trimestral			Acumulado					Trimestral	
Programado	Ejecutado	Nivel de Cumplimiento	Programado		Ejecutado		Nivel de Cumplimiento	Numerador	Denominador
abs	abs	%	abs	%	abs	%	%	%	%
100.000	0.000	0.000	100.000	100.000	0.000	0.000	0.000	-100.000	-100.000

RESULTADOS		
Meta Anual Equivalente	Color del Semáforo	Observaciones
0.000	ROJO	Esto en razon a los datos fluctuantes.

Rubi Carolina Padrón Zapata
Analista Profesional
Elaboró

Lic. Olga Esther Alajos Segura
Directora de Asesoría Jurídica de Atención a Víctimas de la CEAVEQROO
Revisó

Mtra. Landy Beatriz Blanco Lizama
Comisionada de la Comisión Ejecutiva de Atención a Víctimas del Estado de Quintana Roo
Autorizó

MUNICIPIOS EN LOS QUE SE BRINDO ASESORIA JURIDICA EN EL 2022

Durante el año 2022, se brindó asesoría jurídica a 10 de los 11 municipios del Estado de Quintana roo.

MUNICIPIOS EN LOS QUE SE BRINDO ASESOR JURIDICA EN EL 2022	
No.	Municipio
1	Bacalar
2	Benito Juárez
3	Cozumel
4	Felipe Carrillo Puerto
5	Isla Mujeres
6	José María Morelos
7	Othón P. Blanco
8	Puerto Morelos
9	Solidaridad
10	Tulum

ATENTAMENTE,



COMISIÓN EJECUTIVA DE ATENCIÓN
A VÍCTIMAS DEL ESTADO
DE QUINTANA ROO

INDICADORES

TRIMESTRE			
1	2	3	

FECHA
06/01/2023

INSTITUCIÓN: 2112318318 - Comisión Ejecutiva de Atención a Víctimas del Estado de Quintana Roo
PROGRAMA PRESUPUESTARIO: E023 - Atención a Víctimas
UNIDAD RESPONSABLE: 3318-1403 - Dirección de Asesoría Jurídica para la Atención a Víctimas
ACTIVIDAD: F.P.C03.A02 - Carpetas de investigación atendidas por asesor jurídico.

IDENTIFICACIÓN DEL INDICADOR

Indicador	FPC03A02 - Promedio de carpetas de investigación atendidas por asesor jurídico.
------------------	---

VARIABLES

NUMERADOR	Total de carpetas de Investigación bajo seguimiento de la Dirección de Asesoría Jurídica Victimal	Unidad de Medida del Numerador	1043 - Carpeta de Investigación ()
DENOMINADOR	Total de asesores jurídico	Unidad de Medida del Denominador	1043 - Carpeta de Investigación ()


METAS

Año:	Linea Base	Año Meta	Meta Programada en el Año	Tipo de Meta	Comportamiento del Indicador hacia la Meta	Tipo de Método	Semaforización					
							Verde		Amarillo		Rojo	
Valor:	2018	2022	86.364	ACUMULATIVA PARCIAL (NUMERADOR)	ASCENDENTE	PROMEDIO	73.409	99.318	64.773	73.408	64.772	99.319

Variable	Calendario Programado												
	Enero	Febrero	Marzo	Abril	Mayo	Junio	Julio	Agosto	Septiembre	Octubre	Noviembre	Diciembre	Total
NUMERADOR	0.000	0.000	0.000	0.000	0.000	1,900.000	0.000	0.000	0.000	0.000	0.000	1,900.000	3,800.000
DENOMINADOR	1.000	1.000	1.000	1.000	1.000	44.000	1.000	1.000	1.000	1.000	1.000	44.000	44.000


 Rubi Carolina Padron Zapata
 Analista Profesional

Elaboró


 Lic. Olga Esther Alejandra Sagura
 Directora de Asesoría Jurídica de Atención a Víctimas de la CEAVEQROO

Revisó


 Mra. Landy Beatriz Blanco Lizama

Comisionada de la Comisión Ejecutiva de Atención a Víctimas del Estado de Quintana Roo
Autorizó

INDICADORES

TRIMESTRE			
1	2	3	

FECHA
06/01/2023

Variable	Calendario Ejecutado												
	Enero	Febrero	Marzo	Abril	Mayo	Junio	Julio	Agosto	Septiembre	Octubre	Noviembre	Diciembre	Total
NUMERADOR	0.000	0.000	0.000	0.000	0.000	42.000	0.000	0.000	0.000	0.000	0.000	45.000	87.000
DENOMINADOR	1.000	1.000	1.000	1.000	1.000	44.000	1.000	1.000	1.000	1.000	1.000	44.000	44.000

AVANCES PROGRAMÁTICOS									VARIACIÓN	
Trimestral			Acumulado						Trimestral	
Programado	Ejecutado	Nivel de Cumplimiento	Programado		Ejecutado		Nivel de Cumplimiento	Numerador	Denominador	
abs	abs	%	abs	%	abs	%	%	%	%	
43.182	1.023	2.368	86.364	100.000	1.977	2.289	2.289	-97.632	0.000	

RESULTADOS		
Meta Anual Equivalente	Color del Semáforo	Observaciones
2.045	ROJO	Esto debido a la fluctuación de asuntos atendidos por los asesores jurídicos

Ruñi Carolina Padren Zapata

Analista Profesional

Elaboro

Lic. Olga Esther Rojas Segura

Directora de Asesoría Jurídica de Atención a Víctimas de la CEAVEQROO

Revisó

Mirta. Landy Beatriz Blanco Lizama

Comisionada de la Comisión Ejecutiva de Atención a Víctimas del Estado de Quintana Roo

Autorizó

PROMEDIO DE CASOS PENALES POR PARTE DE LOS ASESORES JURIDICOS EN 2022

Durante los últimos dos trimestres (Julio – Diciembre) del año 2022 se atendieron 2027 casos penales a través de 45 asesores jurídicos.

CASOS PENALES	TOTAL DE ASESORES QUE ATIENDEN LOS CASOS PENALES 2022	PROMEDIO
2027	45	45.04

ATENTAMENTE,





GOBIERNO DEL ESTADO DE QUINTANA ROO
 FORMATO EVALUATORIO PROGRAMÁTICO DEL SIPPRES FESIPPRES-01

INDICADORES

TRIMESTRE		
1	2	3

FECHA
06/01/2023

INSTITUCIÓN: 2112318318 - Comisión Ejecutiva de Atención a Víctimas del Estado de Quintana Roo
 PROGRAMA PRESUPUESTARIO: E023 - Atención a Víctimas
 UNIDAD RESPONSABLE: 3318-1403 - Dirección de Asesoría Jurídica para la Atención a Víctimas
 ACTIVIDAD: F.P.C03.A03 - Carpetas de investigación concluidas en relación a las aperturadas.

IDENTIFICACIÓN DEL INDICADOR

Indicador	FPC03A03 - Porcentaje de carpetas de investigación concluidas en relación a las aperturadas.
-----------	--

VARIABLES

NUMERADOR	Total de carpetas de investigación concluidas.	Unidad de Medida del Numerador	1043 - Carpeta de Investigación ()
DENOMINADOR	Total de carpetas de investigación aperturadas.	Unidad de Medida del Denominador	1043 - Carpeta de Investigación ()

METAS

Año:	Linea Base	Año Meta	Meta Programada en el Año	Tipo de Meta	Comportamiento del Indicador hacia la Meta	Tipo de Método	Semaforización					
							Verde		Amarillo		Rojo	
Valor:	2018	2022	6.680	ACUMULATIVA	ASCENDENTE	PORCENTAJE	5.678	7.682	5.010	5.678	5.010	7.682

Variable	Calendario Programado												
	Enero	Febrero	Marzo	Abril	Mayo	Junio	Julio	Agosto	Septiembre	Octubre	Noviembre	Diciembre	Total
NUMERADOR	30.000	15.000	30.000	15.000	20.000	10.000	25.000	10.000	10.000	15.000	12.000	10.000	202.000
DENOMINADOR	252.000	252.000	252.000	252.000	252.000	252.000	252.000	252.000	252.000	252.000	252.000	252.000	3.024.000

Variable	Calendario Ejecutado												
	Enero	Febrero	Marzo	Abril	Mayo	Junio	Julio	Agosto	Septiembre	Octubre	Noviembre	Diciembre	Total
NUMERADOR	0.000	0.000	0.000	6.000	5.000	3.000	1.000	1.000	5.000	10.000	14.000	9.000	54.000

Rubi Carolina Padron Zapata
 Analista Profesional
 Elaboro

Lic. Olga Estren Alejos Segura
 Directora de Asesoría Jurídica de Atención a Víctimas de la CEAVEQROO
 Reviso

Mra. Landy Beatriz Blanco Lizama
 Comisionada de la Comisión Ejecutiva de Atención a Víctimas del Estado de Quintana Roo
 Autorizó

INDICADORES

TRIMESTRE			
1	2	3	

FECHA
06/01/2023

Variable	Calendario Ejecutado												
	Enero	Febrero	Marzo	Abril	Mayo	Junio	Julio	Agosto	Septiembre	Octubre	Noviembre	Diciembre	Total
DENOMINADOR	252.000	252.000	252.000	252.000	252.000	252.000	252.000	252.000	252.000	252.000	252.000	252.000	2.268.000

AVANCES PROGRAMÁTICOS								VARIACIÓN	
Trimestral			Acumulado					Trimestral	
Programado	Ejecutado	Nivel de Cumplimiento	Programado		Ejecutado		Nivel de Cumplimiento	Numerador	Denominador
abs	abs	%	abs	%	abs	%	%	%	%
4.894	4.365	89.189	6.680	100.000	2.381	35.644	35.644	-10.811	0.000

RESULTADOS		
Meta Anual Equivalente	Color del Semáforo	Observaciones
5.958	VERDE	

Rubi Escalona Pacheco
Analista Profesional

Elaboró

Lic. Olga Esther Arias Segura
Directora de Asesoría Jurídica de Atención a Víctimas de la CEAVEQROO

Revisó

Mtra. Landy Beatriz Blanco Lizama
Comisionada de la Comisión Ejecutiva de Atención a Víctimas del Estado de Quintana Roo

Autorizó

CARPETAS DE INVESTIGACIÓN CONCLUIDAS Y REVOCADAS EN RELACIÓN A LAS APERTURADAS

Durante el último trimestre del año 2022 se concluyeron 30 carpetas de Investigación, por otro lado, se revocaron 3 carpetas de Investigación a través de 45 asesores jurídicos.

ESTATUS	OCTUBRE	NOVIEMBRE	DICIEMBRE	TOTAL
CONCLUIDAS	8	13	9	30
REVOCADAS	2	1	0	3
TOTAL	10	14	9	33

ATENTAMENTE,



INDICADORES

TRIMESTRE			
1	2	3	

FECHA
06/01/2023

INSTITUCIÓN: 2112318318 - Comisión Ejecutiva de Atención a Víctimas del Estado de Quintana Roo
PROGRAMA PRESUPUESTARIO: E023 - Atención a Víctimas
UNIDAD RESPONSABLE: 3318-1403 - Dirección de Asesoría Jurídica para la Atención a Víctimas
ACTIVIDAD: F.P.C03.A04 - Víctimas con ordenes de protección solicitadas.

IDENTIFICACIÓN DEL INDICADOR	
Indicador	FPC3A4 - Porcentaje de víctimas con órdenes de protección.

VARIABLES			
NUMERADOR	Víctimas con órdenes de protección	Unidad de Medida del Numerador	794 - Víctimas ()
DENOMINADOR	Víctimas que requieren una orden de protección	Unidad de Medida del Denominador	794 - Víctimas ()

METAS												
Linea Base		Año Meta	Meta Programada	Tipo de Meta	Comportamiento del Indicador hacia la Meta	Tipo de Método	Semaforización					
Año:	2018		en el Año				Verde		Amarillo		Rojo	
Valor:	100.000	2022	100.000	ACUMULATIVA	ASCENDENTE	PORCENTAJE	85.000	115.000	75.000	84.999	74.999	115.001

Variable	Calendario Programado												
	Enero	Febrero	Marzo	Abril	Mayo	Junio	Julio	Agosto	Septiembre	Octubre	Noviembre	Diciembre	Total
NUMERADOR	125.000	125.000	125.000	125.000	125.000	125.000	125.000	125.000	125.000	125.000	125.000	125.000	1,500.000
DENOMINADOR	125.000	125.000	125.000	125.000	125.000	125.000	125.000	125.000	125.000	125.000	125.000	125.000	1,500.000

Variable	Calendario Ejecutado												
	Enero	Febrero	Marzo	Abril	Mayo	Junio	Julio	Agosto	Septiembre	Octubre	Noviembre	Diciembre	Total
NUMERADOR	65.000	71.000	119.000	81.000	141.000	91.000	70.000	82.000	110.000	106.000	54.000	45.000	1,035.000

Rubi Carolina Padrón Zapata

Analista Profesional

Elaboró

Lic. Olga Esther Arias Segura

Directora de Asesoría Jurídica de Atención a Víctimas de la CEAVEQROO

Revisó

Mtra. Landy Beatriz Blanco Llamas

Comisionada de la Comisión Ejecutiva de Atención a Víctimas del Estado de Quintana Roo

Autorizó

INDICADORES


TRIMESTRE		
1	2	3

FECHA
06/01/2023

Variable	Calendario Ejecutado												
	Enero	Febrero	Marzo	Abril	Mayo	Junio	Julio	Agosto	Septiembre	Octubre	Noviembre	Diciembre	Total
DENOMINADOR	125.000	125.000	125.000	125.000	125.000	125.000	125.000	125.000	125.000	125.000	125.000	125.000	1,500.000

AVANCES PROGRAMÁTICOS							VARIACIÓN		
Trimestral			Acumulado				Trimestral		
Programado	Ejecutado	Nivel de Cumplimiento	Programado		Ejecutado		Nivel de Cumplimiento	Numerador	Denominador
abs	abs	%	abs	%	abs	%	%	%	%
100.000	54.667	54.667	100.000	100.000	69.000	69.000	69.000	-45.333	0.000

RESULTADOS		
Meta Anual Equivalente	Color del Semáforo	Observaciones
54.667	ROJO	Durante el periodo reportado del total de las víctimas atendidas un bajo porcentaje fueron las que requirieron órdenes de protección.


 Rubi Carolina Padron Zapata
 Analista Profesional
 Elaboró


 Lic. Olga Esther Alegre Segura
 Directora de Asesoría Jurídica de Atención a Víctimas de la CEAVEQROO
 Revisó


 Mtra. Landy Beatriz Blanco Lizama
 Comisionada de la Comisión Ejecutiva de Atención a Víctimas del Estado de Quintana Roo
 Autorizó

PORCENTAJE DE VÍCTIMAS CON ÓRDENES DE PROTECCIÓN.

Durante el último trimestre del año 2022, se dictaron 205 medidas de protección, distribuidas de la siguiente manera: en el mes de octubre se dictaron 106 medidas de protección; en noviembre 54 medidas de protección y en el mes de diciembre se dictaron 45 medidas de protección.

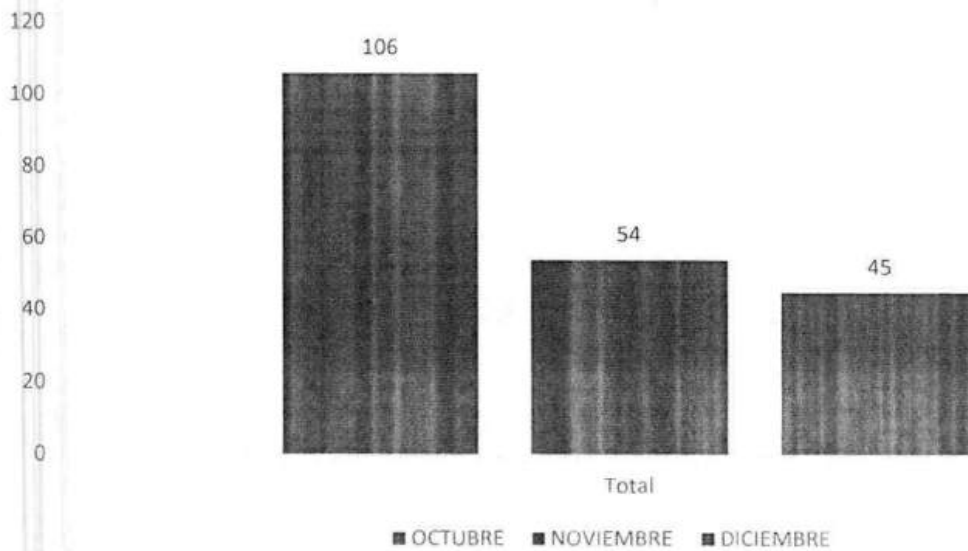


Tabla 1

	OCTUBRE	NOVIEMBRE	DICIEMBRE	TOTAL
Hombres	13	9	32	54
Mujeres	93	45	10	148
Sin datos	0	0	3	3
Total	106	54	45	205

Tabla 2

Municipio	Mujeres	Hombres	S/D	TOTAL
Bacalar	0	0	0	0
Benito Juárez	75	27	3	105
Cozumel	0	2	0	2
Felipe Carrillo Puerto	51	22	0	73
Isla Mujeres	0	0	0	0
José María Morelos	7	0	0	7
Lázaro Cárdenas	1	1	0	2
Othón P. Blanco	14	2	0	16
Puerto Morelos	0	0	0	0
Solidaridad	0	0	0	0
Tulum	0	0	0	0
Total	148	54	3	205

ATENTAMENTE,