

TRIMESTRE		
2	3	4

FECHA
10/04/2023

**INSTITUCIÓN:** 2112318318 - Comisión Ejecutiva de Atención a Víctimas del Estado de Quintana Roo  
**PROGRAMA PRESUPUESTARIO:** M001 - Gestión y Apoyo Institucional  
**UNIDAD RESPONSABLE:** 3318-1405 - Dirección Administrativa  
**F - F:** Contribuir a impulsar la modernización de la administración pública estatal, de tal manera que las estructuras y los procedimientos gubernamentales sigan el modelo de una Gestión para Resultados que permita la creación de valor público, mediante acciones de facilitación para el cumplimiento de metas sustantivas.

IDENTIFICACIÓN DEL INDICADOR	
<b>Indicador</b>	PED1911 - Índice General de Avance en PbR SED


VARIABLES			
<b>INDICE</b>	Índice General de Avance en PbR-SED Entidades Federativas.	<b>Unidad de Medida</b>	502 - Índice


METAS											
Linea Base	Año Meta	Meta Programada en el Año	Tipo de Meta	Comportamiento del Indicador hacia la Meta	Tipo de Método	Semafización					
						Verde		Amarillo		Rojo	
Valor:	2023	14.000	ACUMULATIVA	ASCENDENTE	INDICE	16.150	17.850	15.300	16.150	15.300	17.850

Variable	Calendario Programado												
	Enero	Febrero	Marzo	Abril	Mayo	Junio	Julio	Agosto	Septiembre	Octubre	Noviembre	Diciembre	Total
INDICE	0.000	0.000	0.000	0.000	0.000	0.000	0.000	0.000	0.000	0.000	0.000	17.000	17.000

Variable	Calendario Ejecutado												
	Enero	Febrero	Marzo	Abril	Mayo	Junio	Julio	Agosto	Septiembre	Octubre	Noviembre	Diciembre	Total
INDICE	0.000	0.000	0.000	0.000	0.000	0.000	0.000	0.000	0.000	0.000	0.000	0.000	0.000

  
 Lic. Marian Sofia Robertos Juan  
 Analista profesional

  
 Lic. Tamara Montserrat Montes de Oca Barrientos  
 Directora Administrativa de la CEAVEQROD

  
 Dra. Landy Beatriz Blanco Lizama  
 Comisionada Ejecutiva de Atención a Víctimas del Estado de Quintana Roo

**Elaboró**

**Revisó**

**Autorizó**

INDICADORES

TRIMESTRE		
2	3	4

FECHA
10/04/2023

AVANCES PROGRAMÁTICOS							
Trimestral			Acumulado				
Programado	Ejecutado	Nivel de Cumplimiento	Programado		Ejecutado		Nivel de Cumplimiento
abs	abs	%	abs	%	abs	%	%
0.000	0.000	0.000	0.000	0.000	0.000	0.000	0.000


RESULTADOS		
Meta Anual Equivalente	Color del Semáforo	Observaciones
0.000	SIN META	



Lic. Marian Sofía Robertos Juan

Analista profesional

Elaboró



Lic. Tamara Monserrat Montes de Oca Barrientos

Directora Administrativa de la CEAVEQROO

Revisó



Dra. Landy Beatriz Blanco Lizama

Comisionada Ejecutiva de Atención a Víctimas del Estado de Quintana Roo

Autorizó

INDICADORES

TRIMESTRE		
2	3	4

FECHA
10/04/2023


INSTITUCIÓN: 2112318318 - Comisión Ejecutiva de Atención a Víctimas del Estado de Quintana Roo  
 PROGRAMA PRESUPUESTARIO: M001 - Gestión y Apoyo Institucional  
 UNIDAD RESPONSABLE: 3318-1405 - Dirección Administrativa  
 PROPÓSITO: F.P - P - Los habitantes del Estado de Quintana Roo cuentan con un Gobierno de Resultados


IDENTIFICACIÓN DEL INDICADOR	
Indicador	0901IO2 - Porcentaje de cumplimiento programático de metas sustantivas del Gobierno del Estado

VARIABLES			
NUMERADOR	Total de indicadores de Componentes y Actividades en los Programas Presupuestarios sustantivos de dependencias, entidades y órganos autónomos que alcanzan metas satisfactorias (rango verde) de acuerdo con su semaforización	Unidad de Medida del Numerador	500 - Indicadores de Componentes y Actividades
DENOMINADOR	Total de indicadores de Componentes y Actividades en los Programas Presupuestarios sustantivos de dependencias, entidades y órganos autónomos	Unidad de Medida del Denominador	500 - Indicadores de Componentes y Actividades

METAS											
Linea Base	Año Meta	Meta Programada en el Año	Tipo de Meta	Comportamiento del Indicador hacia la Meta	Tipo de Método	Semaforización					
						Verde		Amarillo		Rojo	
Valor:	2023	0.000	ACUMULATIVA	ASCENDENTE	PORCENTAJE	69.395	76.700	65.743	69.394	65.742	76.701

Variable	Calendario Programado												
	Enero	Febrero	Marzo	Abril	Mayo	Junio	Julio	Agosto	Septiembre	Octubre	Noviembre	Diciembre	Total
NUMERADOR	0.000	0.000	0.000	0.000	0.000	0.000	0.000	0.000	0.000	0.000	0.000	1,244.000	1,244.000
DENOMINADOR	1.000	1.000	1.000	1.000	1.000	1.000	1.000	1.000	1.000	1.000	1.000	1,703.000	1,703.000

  
 Lic. Marian Soñia Robertos Juan  
 Analista profesional

  
 Lic. Tamara Monserrat Montes de Oca Barrientos  
 Directora Administrativa de la CEAVEQRDO

  
 Dra. Landy Beatriz Blanco Lizama  
 Comisionada Ejecutiva de Atención a Víctimas del Estado de Quintana Roo

Elaboró

Revisó

Autorizó

**INDICADORES**

TRIMESTRE		
2	3	4

FECHA
10/04/2023

Variable	Calendario Ejecutado												
	Enero	Febrero	Marzo	Abril	Mayo	Junio	Julio	Agosto	Septiembre	Octubre	Noviembre	Diciembre	Total
NUMERADOR	0.000	0.000	0.000	0.000	0.000	0.000	0.000	0.000	0.000	0.000	0.000	0.000	0.000
DENOMINADOR	0.000	0.000	0.000	0.000	0.000	0.000	0.000	0.000	0.000	0.000	0.000	0.000	0.000


AVANCES PROGRAMÁTICOS							VARIACIÓN		
Trimestral			Acumulado				Trimestral		
Programado	Ejecutado	Nivel de Cumplimiento	Programado		Ejecutado		Nivel de Cumplimiento	Numerador	Denominador
abs	abs	%	abs	%	abs	%	%	%	%
0.000	0.000	0.000	0.000	0.000	0.000	0.000	0.000	0.000	0.000

RESULTADOS		
Meta Anual Equivalente	Color del Semáforo	Observaciones
0.000	SIN META	



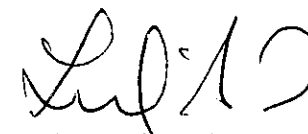
Lic. Marian Sofía Robertos Juan  
 Analista profesional

**Elaboró**



Lic. Tamara Montserrat Montes de Oca Barrientos  
 Directora Administrativa de la CEAVEQROO

**Revisó**



Comisionada Ejecutiva de Atención a Víctimas del Estado de Quintana Roo

**Autorizó**

TRIMESTRE		
2	3	4

FECHA
10/04/2023

**INSTITUCIÓN:** 2112318318 - Comisión Ejecutiva de Atención a Víctimas del Estado de Quintana Roo  
**PROGRAMA PRESUPUESTARIO:** M001 - Gestión y Apoyo Institucional  
**UNIDAD RESPONSABLE:** 3318-1405 - Dirección Administrativa  
**COMPONENTE:** F.P.C01 - Actividades de facilitación (apoyo) desarrolladas para el cumplimiento de metas de las áreas sustantivas

IDENTIFICACIÓN DEL INDICADOR	
<b>Indicador</b>	FPC01 - Porcentaje de cumplimiento programático de metas sustantivas de la institución.

VARIABLES			
<b>NUMERADOR</b>	Total de indicadores de Componentes y Actividades en los Programas Presupuestarios sustantivos de la CEAVEQROO que alcanzan metas satisfactorias (rango verde) de acuerdo con su semaforización	<b>Unidad de Medida del Numerador</b>	500 - Indicadores de Componentes y Actividades
<b>OENOMINADOR</b>	Total de indicadores de Componentes y Actividades en los Programas Presupuestarios sustantivos de la CEAVEQROO	<b>Unidad de Medida del Denominador</b>	500 - Indicadores de Componentes y Actividades


METAS												
Linea Base		Año Meta	Meta Programada	Tipo de Meta	Comportamiento del Indicador hacia la Meta	Tipo de Método	Semaforización					
Año:	2020		en el Año				Verde		Amarillo		Rojo	
<b>Valor:</b>	0.000	2023	100.000	NO ACUMULATIVA	ASCENDENTE	PORCENTAJE	95.000	105.000	90.000	94.999	89.999	105.001

Variable	Calendario Programado												
	Enero	Febrero	Marzo	Abril	Mayo	Junio	Julio	Agosto	Septiembre	Octubre	Noviembre	Diciembre	Total
NUMERADOR	0.000	0.000	0.000	0.000	0.000	28.000	0.000	0.000	0.000	0.000	0.000	28.000	28.000
DENOMINADOR	1.000	1.000	1.000	1.000	1.000	28.000	1.000	1.000	1.000	1.000	1.000	28.000	28.000

Variable	Calendario Ejecutado												
	Enero	Febrero	Marzo	Abril	Mayo	Junio	Julio	Agosto	Septiembre	Octubre	Noviembre	Diciembre	Total
NUMERADOR	0.000	0.000	0.000	0.000	0.000	0.000	0.000	0.000	0.000	0.000	0.000	0.000	0.000

Lic. Marian Sofía Robertos Juan  
 Analista profesional

Lic. Tamara Monserrat Montes de Oca Barrientos  
 Directora Administrativa de la CEAVEQROO

  
 Dra. Landy Beatriz Blanco Lizama  
 Comisionada Ejecutiva de Atención a Víctimas del Estado de Quintana Roo

Elaboró

Revisó

Autorizó



GOBIERNO DEL ESTADO DE QUINTANA ROO  
 FORMATO EVALUATORIO PROGRAMÁTICO DEL SIPPRES FESIPPRES-01

INDICADORES


TRIMESTRE		
2	3	4

FECHA
10/04/2023

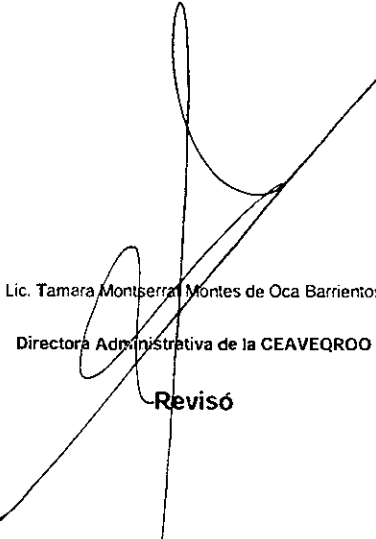
Variable	Calendario Ejecutado												
	Enero	Febrero	Marzo	Abril	Mayo	Junio	Julio	Agosto	Septiembre	Octubre	Noviembre	Diciembre	Total
DENOMINADOR	0.000	0.000	0.000	0.000	0.000	0.000	0.000	0.000	0.000	0.000	0.000	0.000	0.000


AVANCES PROGRAMÁTICOS							VARIACION		
Trimestral			Acumulado				Trimestral		
Programado	Ejecutado	Nivel de Cumplimiento	Programado		Ejecutado		Nivel de Cumplimiento	Numerador	Denominador
abs	abs	%	abs	%	abs	%	%	%	%
0.000	0.000	0.000	0.000	0.000	0.000	0.000	0.000	0.000	0.000

RESULTADOS		
Meta Anual Equivalente	Color del Semáforo	Observaciones
0.000	SIN META	

  
 Lic. Marian Sofía Robertos Juan  
 Analista profesional

Elaboró

  
 Lic. Tamara Montserrat Montes de Oca Barrientos  
 Directora Administrativa de la CEAVEQROO  
 Revisó

  
 Dra. Landy Beatriz Blanco Lizama  
 Comisionada Ejecutiva de Atención a Víctimas del Estado de Quintana Roo

Autorizó

INDICADORES

TRIMESTRE		
2	3	4

FECHA
10/04/2023

INSTITUCIÓN: 2112318318 - Comisión Ejecutiva de Atención a Víctimas del Estado de Quintana Roo  
 PROGRAMA PRESUPUESTARIO: M001 - Gestión y Apoyo Institucional  
 UNIDAD RESPONSABLE: 3318-1405 - Dirección Administrativa  
 ACTIVIDAD: F.P.C01.A01 - Porcentaje del Presupuesto Ejercido destinado a las áreas staff

IDENTIFICACIÓN DEL INDICADOR	
Indicador	FPC01A01 - porcentaje del presupuesto ejercido destinado a las áreas staff.

VARIABLES			
NUMERADOR	Monto del presupuesto Ejercido de la CEAVEQROO destinado a áreas de apoyo (o staff)	Unidad de Medida del Numerador	850 - Presupuesto Ejercido
DENOMINADOR	Total del presupuesto Ejercido de la CEAVEQROO	Unidad de Medida del Denominador	850 - Presupuesto Ejercido

METAS											
Linea Base	Año Meta	Meta Programada	Tipo de Meta	Comportamiento del Indicador hacia la Meta	Tipo de Método	Semaforización					
Año: 2020	2023	en el Año 13.204	NO ACUMULATIVA	ASCENDENTE	PORCENTAJE	Verde	Amarillo	Rojos			
Valor: 0.000	2023	13.204				12.543	13.864	11.883	12.543	11.883	13.864

Variable	Calendario Programado												
	Enero	Febrero	Marzo	Abril	Mayo	Junio	Julio	Agosto	Septiembre	Octubre	Noviembre	Diciembre	Total
NUMERADOR	0.000	0.000	0.000	0.000	0.000	4,198,887.000	0.000	0.000	0.000	0.000	0.000	4,198,887.000	4,198,887.000
DENOMINADOR	1.000	1.000	1.000	1.000	1.000	31,801,249.760	1.000	1.000	1.000	1.000	1.000	31,801,249.760	31,801,249.760

Variable	Calendario Ejecutado												
	Enero	Febrero	Marzo	Abril	Mayo	Junio	Julio	Agosto	Septiembre	Octubre	Noviembre	Diciembre	Total
NUMERADOR	0.000	0.000	0.000	0.000	0.000	0.000	0.000	0.000	0.000	0.000	0.000	0.000	0.000

Lic. Marian Sofía Robertos Juan  
 Analista profesional

Lic. Tamara Monserrat Morfín de Oca Barrientos  
 Directora Administrativa de la CEAVEQROO

*[Signature]*  
 Dra. Landy Beatriz Blanco Lizama

Comisionada Ejecutiva de Atención a Víctimas del Estado de Quintana Roo

Elaboró

Revisó

Autorizó


TRIMESTRE		
2	3	4

FECHA
10/04/2023


Variable	Calendario Ejecutado												
	Enero	Febrero	Marzo	Abril	Mayo	Junio	Julio	Agosto	Septiembre	Octubre	Noviembre	Diciembre	Total
DENOMINADOR	0.000	0.000	0.000	0.000	0.000	0.000	0.000	0.000	0.000	0.000	0.000	0.000	0.000

AVANCES PROGRAMATICOS							VARIACION		
Trimestral			Acumulado				Trimestral		
Programado	Ejecutado	Nivel de Cumplimiento	Programado		Ejecutado		Nivel de Cumplimiento	Numerador	Denominador
abs	abs	%	abs	%	abs	%	%	%	%
0.000	0.000	0.000	0.000	0.000	0.000	0.000	0.000	0.000	0.000


RESULTADOS		
Meta Anual Equivalente	Color del Semáforo	Observaciones
0.000	SIN META	

  
 Lic. Marian Sofia Robertos Juan  
 Analista profesional

Elaboró

  
 Lic. Tamara Montserrat Montes de Oca Barrientos  
 Directora Administrativa de la CEAVEQROO

Revisó

  
 Dra. Landy Beatriz Blanco Lizama  
 Comisionada Ejecutiva de Atención a Víctimas del Estado de Quintana Roo

Autorizó