



GOBIERNO DEL ESTADO DE QUINTANA ROO
FORMATO EVALUATORIO PROGRAMÁTICO DEL SIPPRES FESIPPRES-01
INDICADORES

TRIMESTRE			
1	2	3	4

FECHA
04/04/2024

INSTITUCIÓN: 2112318318 - Comisión Ejecutiva de Atención a Víctimas del Estado de Quintana Roo
PROGRAMA PRESUPUESTARIO: E020 - Atención y Reparación Integral a Víctimas
UNIDAD RESPONSABLE: 3318-1405 - Dirección de Administración y de Archivos
FIN: F - Contribuir a garantizar la seguridad patrimonial y personal de todas las personas que habitan y transitan en el Estado mediante el otorgamiento de apoyos y servicios especializados.

IDENTIFICACION DEL INDICADOR	
Indicador	PED09I4 - Porcentaje de víctimas en el Estado

VARIABLES			
NUMERADOR	Número total de Víctimas en el Estado	Unidad de Medida del Numerador	291 - Víctima
DENOMINADOR	Número de personas de 18 años y más en el Estado	Unidad de Medida del Denominador	223 - Población

METAS													
Linea Base	Año Meta	Meta Programada en el Año	Tipo de Meta	Comportamiento del Indicador hacia la Meta	Tipo de Método	Semaforización							
						Verde		Amarillo		Rojo			
Año:	2021												
Valor:	23.000	2024	22.100	ACUMULATIVA	DESCENDENTE	PORCENTAJE	20.991	23.201	23.201	24.305	20.991	24.306	

Variable	Calendario Programado												
	Enero	Febrero	Marzo	Abril	Mayo	Junio	Julio	Agosto	Septiembre	Octubre	Noviembre	Diciembre	Total
NUMERADOR	0.000	0.000	0.000	0.000	0.000	0.000	0.000	0.000	0.000	0.000	0.000	283,000.000	283,000.000
DENOMINADOR	1.000	1.000	1.000	1.000	1.000	1.000	1.000	1.000	1.000	1.000	1.000	1,280,787.000	1,280,787.000

Variable	Calendario Modificado												
	Enero	Febrero	Marzo	Abril	Mayo	Junio	Julio	Agosto	Septiembre	Octubre	Noviembre	Diciembre	Total
NUMERADOR	0.000	0.000	0.000	0.000	0.000	0.000	0.000	0.000	0.000	0.000	0.000	283,000.000	283,000.000

Lic. Marian Sofia Robertos Juan
 Analista profesional

M.A. Tamara Montserrat Montes de Oca Barrientos
 Directora Administrativa de la CEAVEQROO

Dra. Landy Beatriz Blanco Lizama

Titular de la Comisión Ejecutiva de Atención a Víctimas del Estado de Quintana Roo

Elaboró

Revisó

Autorizó



GOBIERNO DEL ESTADO DE QUINTANA ROO
FORMATO EVALUATORIO PROGRAMÁTICO DEL SIPPRES FESIPPRES-01
INDICADORES

TRIMESTRE			
1	2	3	4

FECHA
04/04/2024

Variable	Calendario Modificado													
	Enero	Febrero	Marzo	Abril	Mayo	Junio	Julio	Agosto	Septiembre	Octubre	Noviembre	Diciembre	Total	
DENOMINADOR	1.000	1.000	1.000	1.000	1.000	1.000	1.000	1.000	1.000	1.000	1.000	1.000	1,280,787.000	1,280,787.000

Variable	Calendario Ejecutado													
	Enero	Febrero	Marzo	Abril	Mayo	Junio	Julio	Agosto	Septiembre	Octubre	Noviembre	Diciembre	Total	
NUMERADOR	0.000	0.000	0.000	0.000	0.000	0.000	0.000	0.000	0.000	0.000	0.000	0.000	0.000	0.000
DENOMINADOR	0.000	0.000	0.000	0.000	0.000	0.000	0.000	0.000	0.000	0.000	0.000	0.000	0.000	0.000

AVANCES PROGRAMÁTICOS										VARIACION	
Trimestral			Acumulado							Trimestral	
Modificado	Ejecutado	Nivel de Cumplimiento	Modificado		Ejecutado		Nivel de Cumplimiento			Numerador	Denominador
abs	abs	%	abs	%	abs	%	%			%	%
0.000	0.000	0.000	0.000	0.000	0.000	0.000	0.000	0.000	0.000	0.000	0.000
										Observaciones	

RESULTADOS		
Meta Anual Equivalente	Color del Semáforo	Observaciones
0.000	SIN META	

Lic. Marian Sofía Robertos Juan
 Analista profesional

Elaboró

M.A. Tamara Montserrat Montes de Oca Barrientos
 Directora Administrativa de la CEAVEQROO

Revisó

Dra. Landy Beatriz Blanco Lizama
 Titular de la Comisión Ejecutiva de Atención a Víctimas del Estado de Quintana Roo

Autorizó



GOBIERNO DEL ESTADO DE QUINTANA ROO
FORMATO EVALUATORIO PROGRAMÁTICO DEL SIPPRES FESIPPRES-01
INDICADORES

TRIMESTRE			
1	2	3	4

FECHA
04/04/2024

INSTITUCIÓN: 2112318318 - Comisión Ejecutiva de Atención a Víctimas del Estado de Quintana Roo
PROGRAMA PRESUPUESTARIO: E020 - Atención y Reparación Integral a Víctimas
UNIDAD RESPONSABLE: 3318-1405 - Dirección de Administración y de Archivos
PROPÓSITO: F.P - Las víctimas de delitos y de violaciones a los derechos humanos reciben apoyos y servicios especializados de asistencia, protección, atención, verdad, justicia y reparación integral para coadyuvar a la construcción de paz.

IDENTIFICACIÓN DEL INDICADOR	
Indicador	0703IO1 - Factor 8 del Índice de Estado de Derecho en México

VARIABLES			
INDICE	Factor 8 del Índice de Estado de Derecho en México	Unidad de Medida	142 - Índice

METAS												
Linea Base		Año Meta	Meta Programada	Tipo de Meta	Comportamiento del Indicador hacia la Meta	Tipo de Método	Semaforización					
Año:	2022		en el Año				Verde	Amarillo	Rojo			
Valor:	0.310	2024	0.340	ACUMULATIVA	ASCENDENTE	INDICE	0.323	0.357	0.306	0.323	0.306	0.357

Variable	Calendario Programado												
	Enero	Febrero	Marzo	Abril	Mayo	Junio	Julio	Agosto	Septiembre	Octubre	Noviembre	Diciembre	Total
INDICE	0.000	0.000	0.000	0.000	0.000	0.000	0.000	0.000	0.000	0.000	0.000	0.340	0.340

Variable	Calendario Modificado												
	Enero	Febrero	Marzo	Abril	Mayo	Junio	Julio	Agosto	Septiembre	Octubre	Noviembre	Diciembre	Total
INDICE	0.000	0.000	0.000	0.000	0.000	0.000	0.000	0.000	0.000	0.000	0.000	0.340	0.340

Lic. Marian Sofía Robertos Juan
 Analista profesional

M.A. Tamara Montserrat Montes de Oca Barrientos
 Directora Administrativa de la CEAVEQROO

Dra. Landy Beatriz Blanco Lizama
 Titular de la Comisión Ejecutiva de Atención a Víctimas del Estado de Quintana Roo

Elaboró

Revisó

Autorizó



GOBIERNO DEL ESTADO DE QUINTANA ROO
FORMATO EVALUATORIO PROGRAMÁTICO DEL SIPPRES FESIPPRES-01
INDICADORES

TRIMESTRE			
1	2	3	4

FECHA
04/04/2024

Variable	Calendario Ejecutado												
	Enero	Febrero	Marzo	Abril	Mayo	Junio	Julio	Agosto	Septiembre	Octubre	Noviembre	Diciembre	Total
INDICE	0.000	0.000	0.000	0.000	0.000	0.000	0.000	0.000	0.000	0.000	0.000	0.000	0.000

AVANCES PROGRAMATICOS							
Trimestral			Acumulado				
Modificado	Ejecutado	Nivel de Cumplimiento	Modificado		Ejecutado		Nivel de Cumplimiento
abs	abs	%	abs	%	abs	%	%
0.000	0.000	0.000	0.000	0.000	0.000	0.000	0.000

RESULTADOS		
Meta Anual Equivalente	Color del Semáforo	Observaciones
0.000	SIN META	


 Lic. Marian Sofia Robertos Juan
 Analista profesional

Elaboró


 M.A. Tamara Monserrat Montes de Oca Barrientos
 Directora Administrativa de la CEAVEQROO

Revisó


 Dra. Landy Beatriz Blanco Lizama
 Titular de la Comisión Ejecutiva de Atención a Víctimas del Estado de Quintana Roo

Autorizó



GOBIERNO DEL ESTADO DE QUINTANA ROO
FORMATO EVALUATORIO PROGRAMÁTICO DEL SIPPRES FESIPPRES-01
INDICADORES

TRIMESTRE		
2	3	4

FECHA
08/04/2024

INSTITUCIÓN: 2112318318 - Comisión Ejecutiva de Atención a Víctimas del Estado de Quintana Roo
PROGRAMA PRESUPUESTARIO: E020 - Atención y Reparación Integral a Víctimas
UNIDAD RESPONSABLE: 3318-1406 - Dirección de Primer Contacto y Ayuda Inmediata
COMPONENTE: F.P.C01 - Servicios especializados de atención psicológica, de primer contacto y jurídica con enfoque de género y derechos humanos proporcionados a las víctimas de delitos y de violaciones a los derechos humanos.

IDENTIFICACIÓN DEL INDICADOR	
Indicador	FPC01 - Porcentaje de víctimas con atenciones de primer contacto y ayuda inmediata otorgadas.

VARIABLES			
NUMERADOR	Víctimas que recibieron atención de primer contacto y ayuda inmediata	Unidad de Medida del Numerador	291 - Víctima
DENOMINADOR	Víctimas que solicitan atención de primer contacto y ayuda inmediata	Unidad de Medida del Denominador	291 - Víctima

METAS												
Linea Base		Año Meta	Meta Programada	Tipo de	Comportamiento del	Tipo de	Semaforización					
Año:	2023		en el Año	Meta	Indicador hacia la Meta	Método	Verde		Amarillo		Rojo	
Valor:	100.000	2024	100.000	ACUMULATIVA	ASCENDENTE	PORCENTAJE	95.000	105.000	90.000	94.999	89.999	105.001

Variable	Calendario Programado												
	Enero	Febrero	Marzo	Abril	Mayo	Junio	Julio	Agosto	Septiembre	Octubre	Noviembre	Diciembre	Total
NUMERADOR	136.000	127.000	205.000	206.000	212.000	175.000	180.000	160.000	150.000	110.000	140.000	150.000	1,951.000
DENOMINADOR	136.000	127.000	205.000	206.000	212.000	175.000	180.000	160.000	150.000	110.000	140.000	150.000	1,951.000

Variable	Calendario Modificado												
	Enero	Febrero	Marzo	Abril	Mayo	Junio	Julio	Agosto	Septiembre	Octubre	Noviembre	Diciembre	Total
NUMERADOR	189.000	127.000	205.000	206.000	212.000	175.000	180.000	160.000	150.000	110.000	140.000	150.000	2,004.000

Mtra. Minurgy del Rocio Feliz Nieves
 Jefa del Departamento de Primer Contacto y Ayuda Inmediata de la CEAVEQROO

Lic. Eder Jossue Valencia Gonzalez
 Director de Primer Contacto y Ayuda Inmediata de la CEAVEQROO

Dra. Landy Beatriz Blanco Lizama
 Comisionada Ejecutiva de Atención a Víctimas del Estado de Quintana Roo

Elaboró

Revisó

Autorizó



GOBIERNO DEL ESTADO DE QUINTANA ROO
 FORMATO EVALUATORIO PROGRAMÁTICO DEL SIPPRES FESIPPRES-01
 INDICADORES

TRIMESTRE		
2	3	4

FECHA
08/04/2024

Variable	Calendario Modificado												
	Enero	Febrero	Marzo	Abril	Mayo	Junio	Julio	Agosto	Septiembre	Octubre	Noviembre	Diciembre	Total
DENOMINADOR	189.000	127.000	205.000	206.000	212.000	175.000	180.000	160.000	150.000	110.000	140.000	150.000	2,004.000

Variable	Calendario Ejecutado												
	Enero	Febrero	Marzo	Abril	Mayo	Junio	Julio	Agosto	Septiembre	Octubre	Noviembre	Diciembre	Total
NUMERADOR	225.000	223.000	193.000	0.000	0.000	0.000	0.000	0.000	0.000	0.000	0.000	0.000	641.000
DENOMINADOR	220.000	220.000	190.000	1.000	1.000	1.000	1.000	1.000	1.000	1.000	1.000	1.000	630.000

AVANCES PROGRAMÁTICOS									VARIACIÓN	
Trimestral			Acumulado						Trimestral	
Modificado	Ejecutado	Nivel de Cumplimiento	Modificado		Ejecutado		Nivel de Cumplimiento	Numerador	Denominador	
abs	abs	%	abs	%	abs	%	%	%	%	
100.000	101.746	101.746	100.000	100.000	101.746	101.746	101.746	23.033	20.921	
Observaciones									SIN OBSERVACIONES	

RESULTADOS		
Meta Anual Equivalente	Color del Semáforo	Observaciones
101.746	VERDE	Durante el primer trimestre de 2024, la Dirección de Primer Contacto y Ayuda Inmediata superó la meta con un total de 641 personas víctimas de delito y/o violaciones a derechos humanos, mismas que fueron canalizadas a las distintas instituciones o accedieron a los recursos del Fondo de ayuda, asistencia y reparación integral de la CEAVEQROO, para recibir medidas de ayuda inmediata y/o asistencia, de las cuales 438 son mujeres y 203 son hombres.

Mtra. Mirurgy del Rocio Falso Nieves

Jefa del Departamento de Primer Contacto y Ayuda Inmediata de la CEAVEQROO

Elaboró

Lic. Eder Jossue Valencia Gonzalez
 Director de Primer Contacto y Ayuda Inmediata de la CEAVEQROO
 Revisó

Dra. Landy Beatriz Blanco Lizama

Comisionada Ejecutiva de Atención a Víctimas del Estado de Quintana Roo

Autorizó



MEDIO DE VERIFICACIÓN

Nombre del Medio de Verificación:	
Víctimas de delito y violación a derechos humanos atendidas por la Dirección de primer contacto y ayuda inmediata	
Clave y nombre de la Dependencia:	3318 Comisión Ejecutiva de Atención a Víctimas del Estado de Quintana Roo
Programa Presupuestario:	E020 - Atención y Reparación Integral a Víctimas
Resumen narrativo del nivel reportado:	F.P.C01 - Servicios especializados de atención psicológica, de primer contacto y jurídica con enfoque de género y derechos humanos proporcionados a las víctimas de delitos y de violaciones a los derechos humanos.
Indicador:	FPC01 - Porcentaje de víctimas con atenciones de primer contacto y ayuda inmediata otorgadas.
Método de Cálculo:	(Víctimas que recibieron atención de primer contacto y ayuda inmediata/Víctimas que solicitan atención de primer contacto y ayuda inmediata)*100
Trimestre reportado:	Primero
Liga de Publicación del Medio de Verificación:	https://qroo.gob.mx/ceaveqroo/medios-de-verificacion-primer-trimestre-2024
Unidad Responsable del Indicador:	2112318318-1406 - Dirección de Primer Contacto y Ayuda Inmediata
Datos de las Variables reportadas:	
Numerador: 641	
Denominador: 630	
Descripción de los resultados Durante el primer trimestre de 2024, la Dirección de Primer Contacto y Ayuda Inmediata superó la meta con un total de 641 personas víctimas de delito y/o violaciones a derechos humanos, mismas que fueron canalizadas a las distintas instituciones o accedieron a los recursos del Fondo de ayuda, asistencia y reparación integral de la CEAVEQROO, para recibir medidas de ayuda inmediata y/o asistencia, de las cuales 438 son mujeres y 203 son hombres	
Tipo de Evidencia: Informe trimestral	
	
Lic. Eder Josué Valencia González Director de Primer Contrato y Ayuda Inmediata de la CEAVEQROO	
<i>Nota: Agregar documentos anexos que den Soporte a la información en caso de ser necesario</i>	





VICTIMAS DE DELITO Y VIOLACION A DERECHOS HUMANOS ATENDIDAS POR LA DIRECCION DE PRIMER CONTACTO Y AYUDA INMEDIATA

Durante el primer trimestre de 2024, la Dirección de Primer Contacto y Ayuda Inmediata superó la meta con un total de 641 personas víctimas de delito y/o violaciones a derechos humanos, mismas que fueron canalizadas a las distintas instituciones o accedieron a los recursos del Fondo de ayuda, asistencia y reparación integral de la CEAVEQROO, para recibir medidas de ayuda inmediata y/o asistencia, de las cuales 438 son mujeres y 203 son hombres, mismas que fueron atendidas de la siguiente manera.

VICTIMAS ATENDIDAS						
Municipio	Mujeres			Hombres		
	Enero	Febrero	Marzo	Enero	Febrero	Marzo
Othón P. Blanco	67	71	76	20	30	30
Benito Juárez	78	56	44	35	25	8
Solidaridad	11	19	16	14	22	19
Total	156	146	136	69	77	57

Municipio	Mujeres	Hombres
Othón P. Blanco	214	80
Benito Juárez	178	68
Solidaridad	46	55
Total	438	203


Lic. Eder Jessue Valencia González
Director de Primer Contacto y Ayuda Inmediata


Mtra. Minurgy del Rocío Félix Nieves
Jefa de Departamento de Primer Contacto y
Ayuda Inmediata



GOBIERNO DEL ESTADO DE QUINTANA ROO
FORMATO EVALUATORIO PROGRAMÁTICO DEL SIPPRES FESIPPRES-01
INDICADORES

TRIMESTRE		
2	3	4

FECHA
08/04/2024

INSTITUCIÓN: 2112318318 - Comisión Ejecutiva de Atención a Víctimas del Estado de Quintana Roo
PROGRAMA PRESUPUESTARIO: E020 - Atención y Reparación Integral a Víctimas
UNIDAD RESPONSABLE: 3318-1406 - Dirección de Primer Contacto y Ayuda Inmediata
ACTIVIDAD: F.P.C01.A01 - Otorgamiento de medidas de ayuda inmediata y de asistencia a las víctimas de delitos y violaciones a los derechos humanos.

IDENTIFICACIÓN DEL INDICADOR	
Indicador	FPC01A01 - Porcentaje de medidas de atenciones de primer contacto y ayuda inmediata otorgadas.

VARIABLES			
NUMERADOR	Medidas de ayuda inmediata y de asistencia otorgadas	Unidad de Medida del Numerador	43 - Atención Otorgada
DENOMINADOR	Medidas de ayuda inmediata y de asistencia solicitadas	Unidad de Medida del Denominador	42 - Atención

METAS												
Línea Base		Año Meta	Meta Programada	Tipo de	Comportamiento del	Tipo de	Semaforización					
Año:	2022	en el Año	Meta	Indicador hacia la Meta	Método	Verde	Amarillo	Rojo				
Valor:	100.000	2024	100.000	ACUMULATIVA	ASCENDENTE	PORCENTAJE	95.000	105.000	90.000	94.999	89.999	105.001

Variable	Calendario Programado												
	Enero	Febrero	Marzo	Abril	Mayo	Junio	Julio	Agosto	Septiembre	Octubre	Noviembre	Diciembre	Total
NUMERADOR	290.000	215.000	300.000	330.000	350.000	280.000	300.000	250.000	200.000	200.000	250.000	220.000	3.185.000
DENOMINADOR	290.000	215.000	300.000	330.000	350.000	280.000	300.000	250.000	200.000	200.000	250.000	220.000	3.185.000

Variable	Calendario Modificado												
	Enero	Febrero	Marzo	Abril	Mayo	Junio	Julio	Agosto	Septiembre	Octubre	Noviembre	Diciembre	Total
NUMERADOR	237.000	215.000	300.000	330.000	350.000	280.000	300.000	250.000	200.000	200.000	250.000	220.000	3.132.000

Mtra. Minurgy del Rocio Falcón Nieves
 Jefa del Departamento de Primer Contacto y Ayuda Inmediata de la CEAVEQROO
 Elaboró

Lic. Eder Jossue Valencia González
 Director de Primer Contacto y Ayuda Inmediata de la CEAVEQROO
 Revisó

Dra. Landy Beatriz Blanco Lizama
 Comisionada Ejecutiva de Atención a Víctimas del Estado de Quintana Roo
 Autorizó



GOBIERNO DEL ESTADO DE QUINTANA ROO
 FORMATO EVALUATORIO PROGRAMÁTICO DEL SIPPRES FESIPPRES-01
 INDICADORES

TRIMESTRE			
1	2	3	4

FECHA
08/04/2024

Variable	Calendario Modificado												
	Enero	Febrero	Marzo	Abril	Mayo	Junio	Julio	Agosto	Septiembre	Octubre	Noviembre	Diciembre	Total
DENOMINADOR	237.000	215.000	300.000	330.000	350.000	280.000	300.000	250.000	200.000	200.000	250.000	220.000	3,132.000

Variable	Calendario Ejecutado												
	Enero	Febrero	Marzo	Abril	Mayo	Junio	Julio	Agosto	Septiembre	Octubre	Noviembre	Diciembre	Total
NUMERADOR	311.000	585.000	700.000	0.000	0.000	0.000	0.000	0.000	0.000	0.000	0.000	0.000	1,596.000
DENOMINADOR	300.000	580.000	690.000	1.000	1.000	1.000	1.000	1.000	1.000	1.000	1.000	1.000	1,570.000

AVANCES PROGRAMÁTICOS									VARIACIÓN	
Trimestral			Acumulado						Trimestral	
Modificado	Ejecutado	Nivel de Cumplimiento	Modificado		Ejecutado		Nivel de Cumplimiento	Numerador	Denominador	
abs	abs	%	abs	%	abs	%	%	%	%	
100.000	101.656	101.656	100.000	100.000	101.656	101.656	101.656	112.234	108.777	
Observaciones									sin observaciones	

RESULTADOS		
Meta Anual Equivalente	Color del Semáforo	Observaciones
101.656	VERDE	Durante el primer trimestre de 2024, la Dirección de Primer Contacto y Ayuda Inmediata brindó un total de 1,596 medidas de ayuda inmediata y asistencia a víctimas de delito y/o violaciones a derechos humanos, mismas que fueron canalizadas a las distintas instituciones para recibir las atenciones y/o con acceso a los recursos del fondo Ayuda, asistencia y Reparación integral de la CEAVEQROO, de las cuales 1,044 son mujeres y 552 son hombres.

Mtra. Minurgy del Rocio Felix Nevres
 Jefa del Departamento de Primer Contacto y Ayuda Inmediata de la CEAVEQROO
 Elaboró

Lic. Eder Jossie Valencia González
 Director de Primer Contacto y Ayuda Inmediata de la CEAVEQROO
 Revisó

Dra. Landy Beatriz Blanco Lizama
 Comisionada Ejecutiva de Atención a Víctimas del Estado de Quintana Roo
 Autorizó



MEDIO DE VERIFICACIÓN

Nombre del Medio de Verificación: Medidas de ayuda inmediata y asistencia	
Clave y nombre de la Dependencia:	3318 Comisión Ejecutiva de Atención a Víctimas del Estado de Quintana Roo
Programa Presupuestario:	E020 - Atención y Reparación Integral a Víctimas
Resumen narrativo del nivel reportado:	F.P.C01.A01 - Otorgamiento de medidas de ayuda inmediata y de asistencia a las víctimas de delitos y violaciones a los derechos humanos.
Indicador:	FPC01A01 - Porcentaje de medidas de atenciones de primer contacto y ayuda inmediata otorgadas.
Método de Cálculo:	(Medidas de ayuda inmediata y de asistencia otorgadas/Medidas de ayuda inmediata y de asistencia solicitadas) *100
Trimestre reportado:	Primero
Liga de Publicación del Medio de Verificación:	https://qroo.gob.mx/ceaveqroo/medios-de-verificacion-primer-trimestre-2024
Unidad Responsable del Indicador:	2112318318-1406 - Dirección de Primer Contacto y Ayuda Inmediata
Datos de las Variables reportadas: <i>Numerador:</i> 1,596 <i>Denominador:</i> 1,570 Descripción de los resultados Durante el primer trimestre de 2024, la Dirección de Primer Contacto y Ayuda Inmediata brindo un total de 1,596 medidas de ayuda inmediata y asistencia a víctimas de delito y/o violaciones a derechos humanos, mismas que fueron canalizadas a las distintas instituciones para recibir las atenciones y/o con acceso a los recursos del fondo Ayuda, asistencia y Reparación integral de la CEAVEQROO, de las cuales 1,044 son mujeres y 552 son hombres Tipo de Evidencia: Informe.  Eder Josué Valencia González Director de Primer contacto y Ayuda Inmediata de la CEAVEQROO	




MEDIDAS DE AYUDA INMEDIATA Y ASISTENCIA


Durante el primer trimestre de 2024, la Dirección de Primer Contacto y Ayuda Inmediata brindo un total de 1,596 medidas de ayuda inmediata y asistencia a víctimas de delito y/o violaciones a derechos humanos, mismas que fueron canalizadas a las distintas instituciones para recibir las atenciones y/o con acceso a los recursos del fondo Ayuda, asistencia y Reparación integral de la CEAVEQROO, de las cuales 1,044 son mujeres y 552 son hombres, mismas que fueron atendidas de la siguiente manera.

MEDIDAS DE AYUDA INMEDIATA						
Municipio	Mujeres			Hombres		
	Enero	Febrero	Marzo	Enero	Febrero	Marzo
Othón P. Blanco	48	64	76	12	27	28
Benito Juárez	103	65	62	30	32	14
Solidaridad	10	41	79	6	30	39
Total	161	170	217	48	89	81

MEDIDAS DE ASISTENCIA						
Municipio	Mujeres			Hombres		
	Enero	Febrero	Marzo	Enero	Febrero	Marzo
Othón P. Blanco	19	48	82	4	2	97
Benito Juárez	44	44	124	12	9	1
Solidaridad	9	92	34	14	131	64
Total	72	184	240	30	142	162

TOTAL DE MEDIDAS DE AYUDA INMEDIATA Y ASISTENCIA	1,596
--	-------


Lic. Eder Jossue Valencia González
Director de Primer Contacto y Ayuda Inmediata


Mtra. Minurgy del Rocío Félix Nieves
Jefa de Departamento de Primer Contacto y Ayuda Inmediata



GOBIERNO DEL ESTADO DE QUINTANA ROO
 FORMATO EVALUATORIO PROGRAMÁTICO DEL SIPPRES FESIPPRES-01

INDICADORES

TRIMESTRE		
2	3	4

FECHA
05/04/2024

INSTITUCIÓN: 2112318318 - Comisión Ejecutiva de Atención a Víctimas del Estado de Quintana Roo
PROGRAMA PRESUPUESTARIO: E020 - Atención y Reparación Integral a Víctimas
UNIDAD RESPONSABLE: 3318-1403 - Dirección de Asesoría Jurídica de Atención a Víctimas
ACTIVIDAD: F.P.C01.A02 - Proporción de asesoría jurídica otorgada a personas en situación de víctima, mujeres, niñas, niños y otros tipos de violencia de género.

IDENTIFICACIÓN DEL INDICADOR	
Indicador	FPC01A02 - Porcentaje de asesorías jurídicas otorgadas

VARIABLES			
NUMERADOR	Personas en situación de víctimas que reciben asesoría jurídica.	Unidad de Medida del Numerador	38 - Asesoría
DENOMINADOR	Personas en situación de víctimas que solicitan asesoría jurídica victimal.	Unidad de Medida del Denominador	266 - Solicitud

METAS												
Linea Base		Año Meta	Meta Programada	Tipo de	Comportamiento del	Tipo de	Semaforización					
Año:	2022		en el Año	Meta	Indicador hacia la Meta	Método	Verde		Amarillo		Rojo	
Valor:	100.000	2024	100.000	ACUMULATIVA	ASCENDENTE	PORCENTAJE	95.000	105.000	90.000	94.999	89.999	105.001

Variable	Calendario Programado												
	Enero	Febrero	Marzo	Abril	Mayo	Junio	Julio	Agosto	Septiembre	Octubre	Noviembre	Diciembre	Total
NUMERADOR	300.000	250.000	350.000	220.000	200.000	250.000	180.000	200.000	350.000	300.000	250.000	220.000	3,070.000
DENOMINADOR	300.000	250.000	350.000	220.000	200.000	250.000	180.000	200.000	350.000	300.000	250.000	220.000	3,070.000

Variable	Calendario Modificado												
	Enero	Febrero	Marzo	Abril	Mayo	Junio	Julio	Agosto	Septiembre	Octubre	Noviembre	Diciembre	Total
NUMERADOR	500.000	250.000	350.000	220.000	200.000	250.000	180.000	200.000	350.000	300.000	250.000	220.000	3,270.000

Diana Salomé Cornelio Cortez

Analista Profesional

Elaboro

Lic. Olga Esther Alejos Segura

Directora de Asesoría Jurídica de Atención a Víctimas de la CEAVEQROO

Reviso

Dra. Landy Beatriz Blanco Lizama

Titular de la Comisión Ejecutiva de Atención a Víctimas del Estado de Quintana Roo

Autorizó



GOBIERNO DEL ESTADO DE QUINTANA ROO
 FORMATO EVALUATORIO PROGRAMÁTICO DEL SIPPRES FESIPPRES-01

INDICADORES

TRIMESTRE		
2	3	4

FECHA
05/04/2024

Variable	Calendario Modificado												
	Enero	Febrero	Marzo	Abril	Mayo	Junio	Julio	Agosto	Septiembre	Octubre	Noviembre	Diciembre	Total
DENOMINADOR	500.000	250.000	350.000	220.000	200.000	250.000	180.000	200.000	350.000	300.000	250.000	220.000	3,270.000

Variable	Calendario Ejecutado												
	Enero	Febrero	Marzo	Abril	Mayo	Junio	Julio	Agosto	Septiembre	Octubre	Noviembre	Diciembre	Total
NUMERADOR	507.000	169.000	177.000	0.000	0.000	0.000	0.000	0.000	0.000	0.000	0.000	0.000	853.000
DENOMINADOR	510.000	170.000	180.000	1.000	1.000	1.000	1.000	1.000	1.000	1.000	1.000	1.000	860.000

AVANCES PROGRAMÁTICOS									VARIACIÓN	
Trimestral			Acumulado						Trimestral	
Modificado	Ejecutado	Nivel de Cumplimiento	Modificado		Ejecutado		Nivel de Cumplimiento	Numerador	Denominador	
abs	abs	%	abs	%	abs	%	%	%	%	
100.000	99.186	99.186	100.000	100.000	99.186	99.186	99.186	-22.455	-21.818	
Observaciones										
Para el primer trimestre de ejercicio fiscal 2024 hubo una reducción atípica en el otorgamiento de asesorías jurídicas, es importante mencionar que el otorgamiento de asesorías jurídicas depende de la recurrencia de las personas de en situación de víctimas.										

RESULTADOS		
Meta Anual Equivalente	Color del Semáforo	Observaciones
99.186	VERDE	Para el primer trimestre de ejercicio fiscal 2024 hubo una reducción atípica en el otorgamiento de asesorías jurídicas, es importante mencionar que el otorgamiento de asesorías jurídicas depende de la recurrencia de las personas de en situación de víctimas. Hubo un total de 853 víctimas en todo el trimestre, 622 mujeres y 231 hombres.

Diana Salome Cornelio Cortez

Analista Profesional

Elaboró

Lic. Olga Esther Alegos Segura

Directora de Asesoría Jurídica de Atención a Víctimas de la CEAVEQROO

Revisó

Dra. Landy Beatriz Blanco Lizama

Titular de la Comisión Ejecutiva de Atención a Víctimas del Estado de Quintana Roo

Autorizó



MEDIO DE VERIFICACIÓN

Nombre del Medio de Verificación: PRIMER INFORME DE ASESORIA JURIDICA DEL 2024	
Clave y nombre de la Dependencia:	3318 Comisión Ejecutiva de Atención a Víctimas del Estado de Quintana Roo
Programa Presupuestario:	E020 - Atención y Reparación Integral a Víctimas
Resumen narrativo del nivel reportado:	F.P.C01.A02 - Proporción de asesoría jurídica otorgada a personas en situación de víctima, mujeres, niñas, niños y otros tipos de violencia de género
Indicador:	FPC01A02 - Porcentaje de asesorías jurídicas otorgadas.
Método de Cálculo:	(Personas en situación de víctimas que reciben asesoría jurídica/Personas en situación de víctimas que solicitan asesoría jurídica victimal) *100
Trimestre reportado:	1 trimestre
Liga de Publicación del Medio de Verificación:	https://qroo.gob.mx/ceaveqroo/medios-de-verificacion-primer-trimestre-2024
Unidad Responsable del Indicador:	3318-1403 - Dirección de Asesoría Jurídica de Atención a Víctimas

Datos de las Variables reportadas:


Numerador: 853

Denominador:860

Descripción de los resultados

Para el primer trimestre de ejercicio fiscal 2024 hubo una reducción atípica en el otorgamiento de asesorías jurídicas, es importante mencionar que el otorgamiento de asesorías jurídicas depende de la recurrencia de las personas de en situación de víctimas. Hubo un total de 853 víctimas en todo el trimestre, 622 mujeres y 231 hombres.

Tipo de Evidencia: reporte estadístico



Lic. Olga Esther Alejos segura

Directora de Asesoría Jurídica de Atención a Víctimas de la CEAVEQROO

Informe del Primer Trimestre de Asesorías Jurídicas Otorgada A Victimas 2024

Chetumal, Quintana Roo.

Av. Primo de Verdad No. 286
entre Av. Emiliano Zapata y José María Morelos.
Colonia Centro. CP: 77000
01 (983) 83 33280
Web. www.ceave.qroo.gob.mx
contacto@ceave.qroo.gob.mx



LIC. OLGA ESTHER ALEJOS SEGURA,
Directora de Asesoría Jurídica de Atención a Víctimas,

COMISIÓN EJECUTIVA
DE ATENCIÓN A VÍCTIMAS
DEL ESTADO
DE QUINTANA ROO

ASESORIA JURIDICA OTORGADA A VICTIMAS

En el primer trimestre de 2024 (enero, febrero y marzo) se atendieron a un total de 853 personas víctimas de delito penales, a las cuales se le brindaron los servicios asesoría jurídica y representación técnica legal.

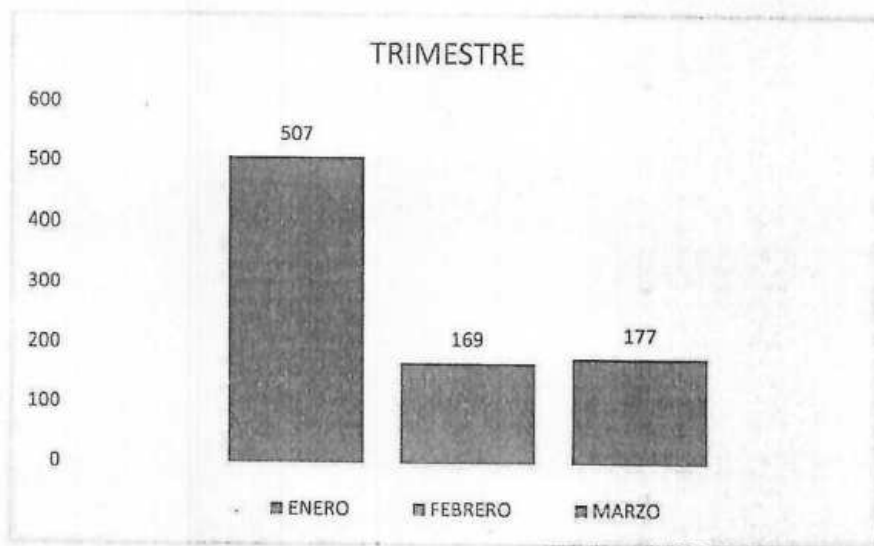


TABLA 1

	ENERO	FEBRERO	MARZO	Total
Mujer	402	118	102	622
Hombre	105	51	75	231
Total	507	169	177	853

Av. Primo de Verdad No. 286
entre Av. Emiliano Zapata y José María Morelos,
Colonia Centro. CP: 77000
01 (983) 83 33280
Web. www.ceave.qroo.gob.mx
contacto@ceave.qroo.gob.mx



LIC. OLGA ESTHER ALEJOS SEGURA,
Directora de Asesoría Jurídica de Atención a Víctimas.

COMISIÓN EJECUTIVA
DE ATENCIÓN A VÍCTIMAS
DEL ESTADO
DE QUINTANA ROO

TABLA 2

Cozumel	Mujer	Hombre	Per. Moral	Total
Bacalar	1	1	0	2
Benito Juárez	180	62	1	243
Cozumel	7	5	0	12
Felipe C. Puerto	63	66	0	129
Isla Mujeres	1	0	0	1
José M. Morelos	17	2	0	19
Lázaro Cárdenas	0	1	0	1
Othón P. Blanco	112	42	0	154
Puerto Morelos	3	2	0	5
Solidaridad	240	25	3	268
Tulum	12	7	0	19
Total	636	213	4	853

ATENTAMENTE



COMISIÓN EJECUTIVA DE ATENCIÓN
A VÍCTIMAS DEL ESTADO
DE QUINTANA ROO

Av. Primo de Verdad No. 286
entre Av. Emiliano Zapata y José María Morelos.
Colonia Centro. CP: 77000
01 (983) 83 33280
Web. www.ceave.qroo.gob.mx
contacto@ceave.qroo.gob.mx



GOBIERNO DEL ESTADO DE QUINTANA ROO
FORMATO EVALUATORIO PROGRAMÁTICO DEL SIPPRES FESIPPRES-01
INDICADORES

TRIMESTRE		
2	3	4

FECHA
04/04/2024

INSTITUCIÓN: 2112318318 - Comisión Ejecutiva de Atención a Víctimas del Estado de Quintana Roo
PROGRAMA PRESUPUESTARIO: E020 - Atención y Reparación Integral a Víctimas
UNIDAD RESPONSABLE: 3318-1101 - Despacho de la Comisión Ejecutiva de Atención a Víctimas del Estado de Quintana Roo
ACTIVIDAD: F.P.C01.A03 - Impartición de capacitaciones en materia de atención y reparación integral a las instituciones.

IDENTIFICACIÓN DEL INDICADOR	
Indicador	FPC01A03 - Porcentaje de las personas capacitadas en materia de atención, asistencia y reparación integral a mujeres, niñas y niños víctimas de violencia.

VARIABLES			
NUMERADOR	Personas capacitadas y/o profesionalizadas	Unidad de Medida del Numerador	215 - Persona Servidora Pública
DENOMINADOR	Personas programadas a capacitar y/o profesionalizar	Unidad de Medida del Denominador	215 - Persona Servidora Pública

METAS												
Línea Base	Año Meta	Meta Programada en el Año	Tipo de Meta	Comportamiento del Indicador hacia la Meta	Tipo de Método	Semaforización						
						Verde		Amarillo		Rojo		
Año:	2022											
Valor:	100.000	2024	100.000	ACUMULATIVA	ASCENDENTE	PORCENTAJE	95.000	105.000	90.000	94.999	89.999	105.001

Variable	Calendario Programado												
	Enero	Febrero	Marzo	Abril	Mayo	Junio	Julio	Agosto	Septiembre	Octubre	Noviembre	Diciembre	Total
NUMERADOR	20.000	80.000	90.000	150.000	200.000	250.000	180.000	180.000	200.000	120.000	50.000	20.000	1,540.000
DENOMINADOR	20.000	80.000	90.000	150.000	200.000	250.000	180.000	180.000	200.000	120.000	50.000	20.000	1,540.000

Variable	Calendario Modificado												
	Enero	Febrero	Marzo	Abril	Mayo	Junio	Julio	Agosto	Septiembre	Octubre	Noviembre	Diciembre	Total
NUMERADOR	0.000	80.000	90.000	120.000	200.000	270.000	150.000	250.000	200.000	100.000	100.000	0.000	1,560.000

Mtra. Saily Karina Cauich Alonzo

Analista Profesional del Departamento de Políticas Públicas, Investigación y Capacitación de la Comisión Ejecutiva de Atención a Víctimas del Estado de Quintana Roo

Elaboró

Lcda. Alba Valeria Cabreza Varguez

Encargada del Departamento de Políticas Públicas, Investigación y Capacitación de la CEAVEQROO

Revisó

Dra. Landy Beatriz Blanco Lizama

Titular de la Comisión Ejecutiva de Atención a Víctimas del Estado de Quintana Roo

Autorizó



GOBIERNO DEL ESTADO DE QUINTANA ROO
FORMATO EVALUATORIO PROGRAMÁTICO DEL SIPPRES FESIPPRES-01
INDICADORES

TRIMESTRE			
1	2	3	4

FECHA
04/04/2024

Variable	Calendario Modificado												
	Enero	Febrero	Marzo	Abril	Mayo	Junio	Julio	Agosto	Septiembre	Octubre	Noviembre	Diciembre	Total
DENOMINADOR	1.000	80.000	90.000	120.000	200.000	270.000	150.000	250.000	200.000	100.000	100.000	1.000	1.560.000

Variable	Calendario Ejecutado												
	Enero	Febrero	Marzo	Abril	Mayo	Junio	Julio	Agosto	Septiembre	Octubre	Noviembre	Diciembre	Total
NUMERADOR	0.000	155.000	324.000	0.000	0.000	0.000	0.000	0.000	0.000	0.000	0.000	0.000	479.000
DENOMINADOR	20.000	155.000	324.000	1.000	1.000	1.000	1.000	1.000	1.000	1.000	1.000	1.000	479.000

AVANCES PROGRAMÁTICOS									VARIACIÓN	
Trimestral			Acumulado						Trimestral	
Modificado	Ejecutado	Nivel de Cumplimiento	Modificado		Ejecutado		Nivel de Cumplimiento	Numerador	Denominador	
abs	abs	%	abs	%	abs	%	%	%	%	
100.000	100.000	100.000	100.000	100.000	100.000	100.000	100.000	181.765	181.765	

Observaciones

Cabe señalar que en el mes de enero no se programaron capacitaciones en la Plataforma de Servicio Profesional de Carrera debido a los cambios efectuados por la SEFIPLAN. En el mes de febrero se cumplió con la meta, debido a que la Fiscalía General del Estado, el Órgano para la Igualdad de Género, Prevención y Atención de la Violencia Contra las Mujeres del Poder Legislativo y del Programa de Población solicitaron diversas capacitaciones para su personal, también en el mes de marzo se cumplió con la meta debido al seguimiento de las capacitaciones que se les otorgaron a las instituciones en el mes de febrero.

Mtra. Saily Karina Cauich Alonzo

Analista Profesional del Departamento de Políticas Públicas, Investigación y Capacitación de la Comisión Ejecutiva de Atención a Víctimas del Estado de Quintana Roo

Elaboró

Lcda. Alba Valeria Cabrera Varguez

Encargada del Departamento de Políticas Públicas, Investigación y Capacitación de la CEAVEQROO

Revisó

Dra. Landy Beatriz Blanco Lizama

Titular de la Comisión Ejecutiva de Atención a Víctimas del Estado de Quintana Roo

Autorizó



GOBIERNO DEL ESTADO DE QUINTANA ROO
FORMATO EVALUATORIO PROGRAMÁTICO DEL SIPPRES FESIPPRES-01
INDICADORES

TRIMESTRE			
1	2	3	4

FECHA
04/04/2024

RESULTADOS		
Meta Anual Equivalente	Color del Semáforo	Observaciones
100.000	VERDE	Durante el primer trimestre del 2024 se capacitaron a 479 servidoras y servidores públicos de diferentes instituciones, las cuales fueron 184 hombres y 295 mujeres. Cabe señalar que en el mes de enero no se programaron capacitaciones en la Plataforma de Servicio Profesional de Carrera debido a los cambios efectuados por la SEFIPLAN. En el mes de febrero se cumplió con la meta, debido a que la Fiscalía General del Estado, el Órgano para la Igualdad de Género, Prevención y Atención de la Violencia Contra las Mujeres del Poder Legislativo y del Programa de Población solicitaron diversas capacitaciones para su personal, también en el mes de marzo se cumplió con la meta debido al seguimiento de las capacitaciones que se les otorgaron a las instituciones en el mes de febrero.

Mtra. Saidy Karina Cauch Alonzo

Analista Profesional del Departamento de Políticas Públicas, Investigación y Capacitación de la Comisión Ejecutiva de Atención a Víctimas del Estado de Quintana Roo

Elaboró

Lcda. Alba Valeria Cabrera Varguez

Encargada del Departamento de Políticas Públicas, Investigación y Capacitación de la CEAVEGROO

Revisó

Dra. Landy Beatriz Blanco Lizama

Titular de la Comisión Ejecutiva de Atención a Víctimas del Estado de Quintana Roo

Autorizó



MEDIO DE VERIFICACIÓN

Nombre del Medio de Verificación:	
FPC01A03 Porcentaje de las personas capacitadas en materia de atención, asistencia y reparación integral a mujeres, niñas y niños víctimas de violencia	
Clave y nombre de la Dependencia:	3318 Comisión Ejecutiva de Atención a Víctimas del Estado de Quintana Roo
Programa Presupuestario:	E020 - Atención y Reparación Integral a Víctimas
Resumen narrativo del nivel reportado:	F.P.C01.A03 imparticiones de capacitaciones en materia de atención y reparación integral a las instituciones
Indicador:	FP01A03 Porcentaje de las personas capacitadas en materia de atención, asistencia y reparación integral a Mujeres, Niñas y Niños de Quintana Roo
Método de Cálculo:	(personas capacitadas y/o profesionalizadas/personas programadas a capacitar y/o profesionalizadas)*100
Trimestre reportado:	Primer Trimestre
Liga de Publicación del Medio de Verificación:	https://qroo.gob.mx/ceaveqroo/medios-de-verificacion-primer-trimestre-2024
Unidad Responsable del Indicador:	2112318318-1101 - Despacho de la Comisión Ejecutiva de Atención a Víctimas del Estado de Quintana Roo





Datos de las Variables reportadas:

Numerador: Total 479 Personas capacitadas y/o profesionalizadas

Denominador: Total 479 Personas programadas a capacitar y/o profesionalizar

Descripción de los resultados

Durante el primer trimestre del 2024 se capacitaron a 479 servidoras y servidores públicos de diferentes instituciones, las cuales fueron 184 hombres y 295 mujeres. Cabe señalar que en el mes de enero no se programaron capacitaciones en la Plataforma de Servicio Profesional de Carrera debido a los cambios efectuados por la SEFIPLAN. En el mes de febrero se cumplió con la meta, debido a que la Fiscalía General del Estado, el Órgano para la Igualdad de Género, Prevención y Atención de la Violencia Contra las Mujeres del Poder Legislativo y del Programa de Población solicitaron diversas capacitaciones para su personal, también en el mes de marzo se cumplió con la meta debido al seguimiento de las capacitaciones que se les otorgaron a las instituciones en el mes de febrero.

Tipo de Evidencia: Base de datos de Registro de capacitaciones-Fotográficas
Como evidencia se construyó una tabla que contiene los registros de las capacitaciones, los cuales desglosa el total de personas que fueron capacitadas, cuantos hombres y mujeres, la institución del servidor público, así como el municipio de residencia. También se cuenta con los registros fotográficos de cada una de las capacitaciones.

Licda. Alba Valeria Cabrera Varguez, Encargada del Departamento
de Políticas Públicas, Investigación y Capacitación de la CEAVEQROO
Unidad Responsable de reportar el Indicador

Nota: Agregar documentos anexos que den Soporte a la información en caso de ser necesario



CAPACITACIONES

La CEAVEQROO, ofrece diversas capacitaciones en materia de atención a víctimas, con la finalidad de promover la capacitación, formación, actualización y especialización de las y los servidores públicos y grupos de la sociedad civil para la atención a víctimas de delitos y violaciones de Derechos Humanos, aplicando los enfoques especial y diferenciado, perspectiva de género y derechos humanos y el enfoque psicosocial.

Los temas de las capacitaciones que se presentaron en este trimestre fueron los siguientes: Derechos de las Víctimas, Modelo Integral de Atención a Víctimas, Funciones de la Dirección de Primer Contacto y Ayuda Inmediata, Operación del Registro Estatal de Víctimas, servicios de la CEAVEQROO, Protocolo para la Atención Médica, Psicológica y Jurídica a Mujeres, Niñas y Niños de Quintana Roo, Protocolo de Actuación para la Implementación de las Órdenes de Protección de las Mujeres, Niñas y Niños de Quintana Roo y Operación del Fondo de Ayuda de Asistencia y Reparación Integral.

Se capacitaron en total a 479 servidoras y servidores públicos de diferentes instituciones, de las cuales fueron 184 hombres y 295 mujeres. A continuación, se desglosa la información por mes:

En el mes de **enero** no se programaron capacitaciones debidos a los cambios en la Plataforma del Servicio Profesional de Carrera de la SEFIPLAN y por el periodo vacacional.

En el mes de **febrero** se capacitaron a 51 hombres y 104 mujeres con los temas, Derechos de las Víctimas, Modelo Integral de Atención a Víctimas, Funciones de la Dirección de Primer Contacto y Protocolo para la Atención Médica, Psicológica y Jurídica a Mujeres, Niñas y Niños Víctimas de Violencia.

En el mes de **marzo** se capacitaron a 133 hombres y 191 mujeres con los temas Servicios de la CEAVEQROO, Protocolo para la Atención Médica, Psicológica y Jurídica a Mujeres, Niñas y Niños Víctimas de Violencia, Protocolo de Actuación para la Implementación de las órdenes de Protección de las Mujeres, Niñas y Niños de Quintana Roo, Operación del Registro de Víctimas y Operación del Fondo de Ayuda de Asistencia y Reparación Integral.

En la tabla siguiente se puede observar en qué fechas se realizaron dichas capacitaciones, las instituciones participantes, entre otros detalles.



Tabla Capacitaciones por nombre, fecha, lugar y total de personas capacitadas

Fecha	Nombre de la Capacitación	Total	Hombres	Mujeres	Dependencia	Municipios
06/02/2024	Derechos de las víctimas	10	2	8	ORGANO PARA LA IGUALDAD DE GÉNERO, PREVENCIÓN Y ATENCIÓN DE LA VIOLENCIA CONTRA LAS MUJERES DEL PODER LEGISLATIVO	OPB
06/02/2024	Modelo Integral de Atención a Víctimas	10	2	8	ORGANO PARA LA IGUALDAD DE GÉNERO, PREVENCIÓN Y ATENCIÓN DE LA VIOLENCIA CONTRA LAS MUJERES DEL PODER LEGISLATIVO	OPB
15/02/2024	Derechos de las víctimas	22	6	16	PROGRAMA DE POBLACIÓN	OPB
16/02/2024	Derechos de las Víctimas	45	19	26	FISCALÍA GENERAL	OPB, FCP, JMM, BJ,
19/02/2024	Modelo Integral de Atención a Víctimas	48	18	30	FISCALÍA GENERAL	OPB, BJ
22/02/2024	Funciones de la Dirección de Primer contacto y Ayuda Inmediata de la CEAVEQROO	10	2	8	ORGANO PARA LA IGUALDAD DE GÉNERO, PREVENCIÓN Y ATENCIÓN DE LA VIOLENCIA CONTRA LAS MUJERES DEL PODER LEGISLATIVO	OPB
22/02/2024	Protocolo para la Atención Médica, Psicológica y Jurídica a Mujeres, Niñas	10	2	8	ORGANO PARA LA IGUALDAD DE GÉNERO, PREVENCIÓN Y ATENCIÓN DE LA	OPB



**COMISIÓN EJECUTIVA
DE ATENCIÓN A VÍCTIMAS
DEL ESTADO
DE QUINTANA ROO**

	y Niños Víctimas de Violencia				VIOLENCIA CONTRA LAS MUJERES DEL PODER LEGISLATIVO	
01/03/2024	Servicios de la CEAVEQROO	10	2	8	ORGANO PARA LA IGUALDAD DE GÉNERO, PREVENCIÓN Y ATENCIÓN DE LA VIOLENCIA CONTRA LAS MUJERES DEL PODER LEGISLATIVO	OPB
08/03/2024	Protocolo para la Atención Médica, Psicológica y Jurídica a Mujeres, Niñas y Niños Víctimas de Violencia	134	55	79	FISCALÍA GENERAL	OPB, JMM, BJ, SOL, LC, TULUM, COZ
21/03/2024	Protocolo de Actuación para la Implementación de las Órdenes de Protección de las Mujeres, Niñas y Niños de Quintana Roo	101	42	59	FISCALÍA GENERAL	FCP, OPB, BJ, JMM, LC, COZ
22/03/2024	Operación del Registro de Víctimas	47	18	29	FISCALÍA GENERAL	OPB, BJ, JMM, LC, BAC, TULUM, SOL,
25/03/2024	Operación del Fondo de Ayuda de Asistencia y Reparación Integral	32	16	16	FISCALÍA GENERAL	OPB, JMM, BJ, FCP, BAC

A continuación, se presenta, el **registro fotográfico** de las capacitaciones

Derecho de las víctimas, 06 de febrero dirigido al personal del Órgano para la Igualdad de Género, Prevención y Atención de la Violencia Contra las Mujeres del Poder Legislativo.



Fuente: Departamento de Políticas Públicas, Investigación y Capacitación

Modelo Integral de Atención a Víctimas, 06 de febrero dirigido al personal del Órgano para la Igualdad de Género, Prevención y Atención de la Violencia Contra las Mujeres del Poder Legislativo.

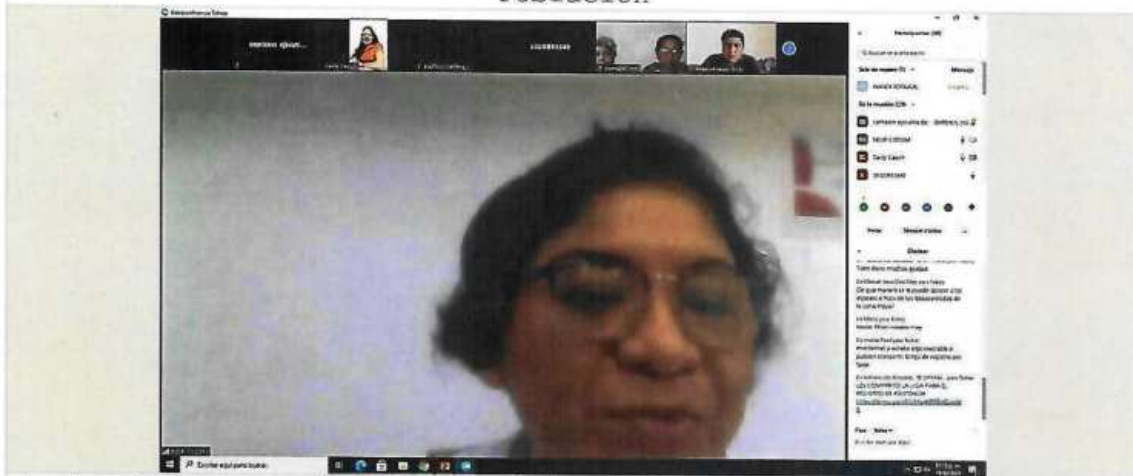


Fuente: Departamento de Políticas Públicas, Investigación y Capacitación



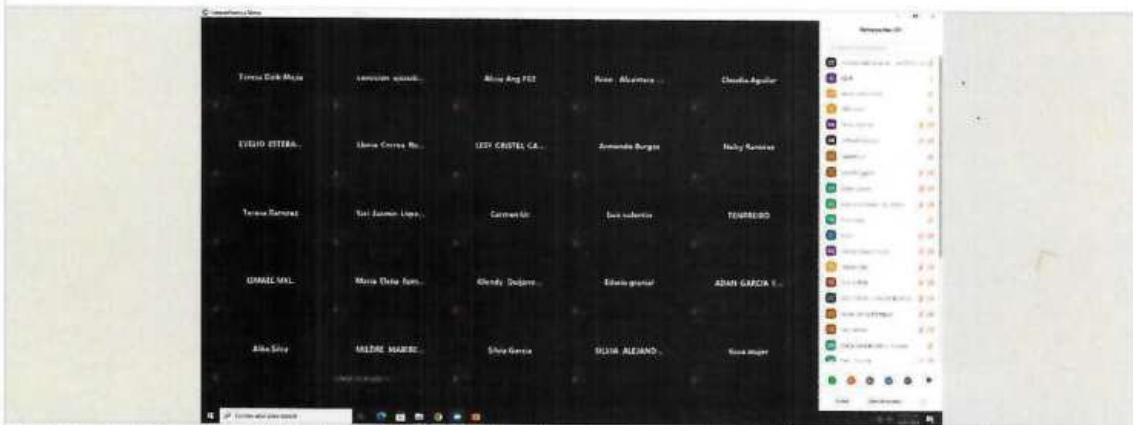


Derechos de las Víctimas, 15 de febrero dirigido al Programa de Población



Fuente: Departamento de Políticas Públicas, Investigación y Capacitación

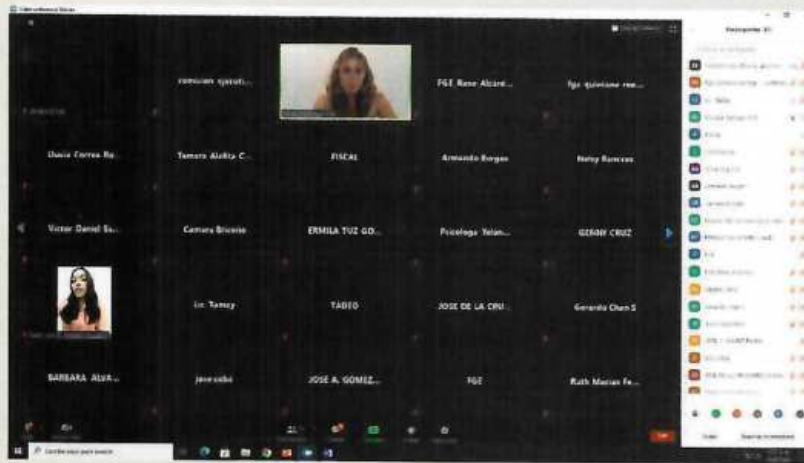
Derecho de las Víctimas, 16 de febrero, dirigido al Personal de la Fiscalía General del Estado



Fuente: Departamento de Políticas Públicas, Investigación y Capacitación



Modelo Integral de Atención a Víctimas, 19 de febrero, dirigido al Personal de la Fiscalía General del Estado



Fuente: Departamento de Políticas Públicas, Investigación y Capacitación

Funciones de la Dirección de Primer Contacto y Ayuda Inmediata de la CEAVEQROO, 22 de febrero, dirigido al personal del Órgano para la Igualdad de Género, Prevención y Atención de la Violencia Contra las Mujeres del Poder Legislativo



Fuente: Departamento de Políticas Públicas, Investigación y Capacitación

Protocolo para la Atención Médica, Psicológica y Jurídica a Mujeres, Niñas y Niños Víctimas de Violencia, 22 de febrero, dirigido al personal del Órgano para la Igualdad de Género, Prevención y Atención de la Violencia Contra las Mujeres del Poder Legislativo.



Fuente: Departamento de Políticas Públicas, Investigación y Capacitación

Protocolo para la Atención Médica, Psicológica y Jurídica a Mujeres, Niñas y Niños Víctimas de Violencia, 8 de marzo, dirigido al Personal de la Fiscalía General del Estado



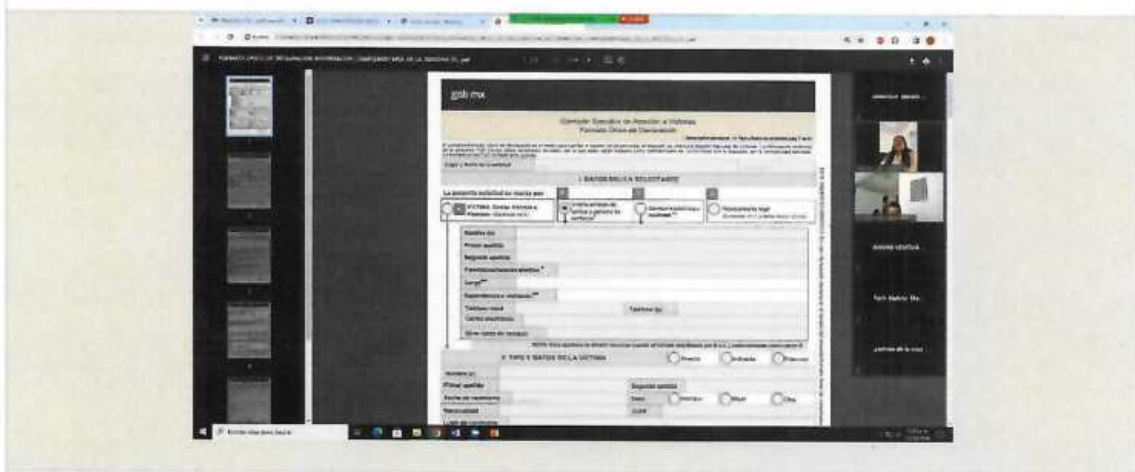
Fuente: Departamento de Políticas Públicas, Investigación y Capacitación

Protocolo de Actuación para la Implementación de las Órdenes de Protección de las Mujeres, Niñas y Niños de Quintana Roo, 21 de marzo, dirigido al Personal de la Fiscalía General del Estado



Fuente: Departamento de Políticas Públicas, Investigación y Capacitación

Operación del Registro de Víctimas, 22 de marzo, dirigido al Personal de la Fiscalía General del Estado



Fuente: Departamento de Políticas Públicas, Investigación y Capacitación



Operación del Fondo de Ayuda de Asistencia y Reparación Integral,
25 de marzo, dirigido al Personal de la Fiscalía General del
Estado

FONDO DE AYUDA, ASISTENCIA Y REPARACIÓN INTEGRAL

Fundamento	Artículos 110 y 115 de la Ley de Víctimas del Estado de Quintana Roo (LVEQROO)
Objetivo	Apoyar a personas físicas por todos los perjuicios, sufrimientos y pérdidas que sean consecuencia de ser víctimas delitos o de violación de DD. HH.
Recursos del FAARI	Aportación estatal Art. 113 Fracc. I Presupuesto de Egresos del Estado, IX Rendimientos del fideicomiso y XII Recuperación por devolución compensación VDH por autoridades.

Fuente: Departamento de Políticas Públicas, Investigación y Capacitación

REVISÓ

~~LCDA. ALBA VALERIA CABRERA VARGUEZ
ENCARGADA DEL DEPARTAMENTO DE POLITICAS PUBLICAS,
INVESTIGACIÓN Y CAPACITACIÓN~~



GOBIERNO DEL ESTADO DE QUINTANA ROO
FORMATO EVALUATORIO PROGRAMÁTICO DEL SIPPRES FESIPPRES-01
INDICADORES

TRIMESTRE			
1	2	3	4

FECHA
05/04/2024

INSTITUCIÓN: 2112318318 - Comisión Ejecutiva de Atención a Víctimas del Estado de Quintana Roo
PROGRAMA PRESUPUESTARIO: E020 - Atención y Reparación Integral a Víctimas
UNIDAD RESPONSABLE: 3318-1402 - Dirección del Fondo de Ayuda, Asistencia y Reparación Integral
COMPONENTE: F.P.C02 - Recurso del Fondo de Ayuda, Asistencia y Reparación Integral otorgado al beneficiario en condición de víctima.

IDENTIFICACIÓN DEL INDICADOR

Indicador	FPC02 - Porcentaje de pagos realizados del Fondo de Ayuda Asistencia y Reparación Integral por medidas de ayuda inmediata.
-----------	--

VARIABLES




NUMERADOR	Pagos efectuados con cargo al FAARI	Unidad de Medida del Numerador	205 - Pago
DENOMINADOR	Total de solicitudes de pago con cargo al FAARI	Unidad de Medida del Denominador	266 - Solicitud

METAS

Línea Base	Año Meta	Meta Programada en el Año	Tipo de Meta	Comportamiento del Indicador hacia la Meta	Tipo de Método	Semafización						
						Verde	Amarillo	Rojo				
Año: 2022	2024	100.000	ACUMULATIVA	ASCENDENTE	PORCENTAJE	95.000	105.000	90.000	94.999	89.999	105.001	
Valor:	100.000	2024	100.000	ACUMULATIVA	ASCENDENTE	PORCENTAJE	95.000	105.000	90.000	94.999	89.999	105.001

Variable	Calendario Programado												
	Enero	Febrero	Marzo	Abril	Mayo	Junio	Julio	Agosto	Septiembre	Octubre	Noviembre	Diciembre	Total
NUMERADOR	60.000	55.000	50.000	70.000	70.000	80.000	10.000	35.000	40.000	20.000	50.000	80.000	620.000
DENOMINADOR	60.000	55.000	50.000	70.000	70.000	80.000	10.000	35.000	40.000	20.000	50.000	80.000	620.000

Variable	Calendario Modificado												
	Enero	Febrero	Marzo	Abril	Mayo	Junio	Julio	Agosto	Septiembre	Octubre	Noviembre	Diciembre	Total
NUMERADOR	65.000	65.000	65.000	65.000	65.000	65.000	65.000	65.000	65.000	65.000	65.000	65.000	780.000

Director del Fondo de Ayuda Asistencia y Reparación Integral a Víctimas de la CEAVEQROO

Director del Fondo de Ayuda Asistencia y Reparación Integral a Víctimas de la CEAVEQROO

Titular de la Comisión Ejecutiva de Atención a Víctimas del Estado de Quintana Roo

Elaboró

Revisó

Autorizó



GOBIERNO DEL ESTADO DE QUINTANA ROO
FORMATO EVALUATORIO PROGRAMÁTICO DEL SIPPRES FESIPPRES-01
INDICADORES

TRIMESTRE		
2	3	4

FECHA
05/04/2024

Variable	Calendario Modificado												Total
	Enero	Febrero	Marzo	Abril	Mayo	Junio	Julio	Agosto	Septiembre	Octubre	Noviembre	Diciembre	
DENOMINADOR	65.000	65.000	65.000	65.000	65.000	65.000	65.000	65.000	65.000	65.000	65.000	65.000	780.000

Variable	Calendario Ejecutado												Total
	Enero	Febrero	Marzo	Abril	Mayo	Junio	Julio	Agosto	Septiembre	Octubre	Noviembre	Diciembre	
NUMERADOR	65.000	63.000	66.000	0.000	0.000	0.000	0.000	0.000	0.000	0.000	0.000	0.000	194.000
DENOMINADOR	65.000	63.000	66.000	1.000	1.000	1.000	1.000	1.000	1.000	1.000	1.000	1.000	194.000

AVANCES PROGRAMÁTICOS								VARIACIÓN	
Trimestral			Acumulado					Trimestral	
Objetivo	Realizado	Nivel de Cumplimiento	Ejecutado		Nivel de Cumplimiento		Numerador	Denominador	
abs	abs	%	abs	%	abs	%	%	%	
100.000	100.000	100.000	100.000	100.000	100.000	100.000	100.000	-0.513	-0.513
Observaciones								EN ESTE TRIMESTRES SE BRINDARON EN TOTAL 194 APOYOS	

RESULTADOS		
Meta Anual Equivalente	Color del Semáforo	Observaciones
100.000	VERDE	Se brindaron 4 compensación subsidiaria por violación a derechos humanos por un monto de \$455,183.34, 190 medidas de ayuda, de las 86 son de ayuda inmediata y 104 de asistencia, por la cantidad de \$1,407,647.99, esto de acuerdo a la normatividad aplicable en materia.

Lic. Leysler Abraham Sánchez Fernández

Director del Fondo de Ayuda Asistencia y Reparación Integral a Víctimas de la CEAVEQROO

Elaboró

Lic. Leysler Abraham Sánchez Fernández

Director del Fondo de Ayuda Asistencia y Reparación Integral a Víctimas de la CEAVEQROO

Revisó

Dra. Landy Beatriz Blanco Lizama

Titular de la Comisión Ejecutiva de Atención a Víctimas del Estado de Quintana Roo

Autorizó



MEDIO DE VERIFICACIÓN

Nombre del Medio de Verificación:	
Datos estadísticos de pagos realizados del Fondo de Ayuda Asistencia y Reparación Integral.	
Clave y nombre de la Dependencia:	318 Comisión Ejecutiva de Atención a Víctimas del Estado de Quintana Roo
Programa Presupuestario:	020 - Atención y Reparación Integral a Víctimas
Resumen narrativo del nivel reportado:	P.C02 - Recurso del Fondo de Ayuda, Asistencia y Reparación Integral otorgado al beneficiario en condición de víctima.
Indicador:	P.C02 - Porcentaje de pagos realizados del Fondo de Ayuda Asistencia y Reparación Integral por medidas de ayuda inmediata.
Método de Cálculo:	Pagos efectuados con cargo al FAARI / Total de solicitudes de
Trimestre reportado:	er trimestre 2024
Liga de Publicación del Medio de Verificación:	https://qroo.gob.mx/ceaveqroo/medios-de-verificacion-primer-trimestre-2024
Unidad Responsable del Indicador:	318-1402 - Dirección del Fondo de Ayuda, Asistencia y Reparación Integral

Datos de las Variables reportadas:

Numerador: 194
Denominador: 194

Descripción de los resultados

En el trimestre que se informa se brindaron 194 apoyos, erogase la cantidad de 1,862,831.33. Se brindaron 4 compensación subsidiaria por violación a derechos humanos por un monto de \$455,183.34, 190 medidas de ayuda, de las 86 son de ayuda inmediata y 104 de asistencia, por la cantidad de \$1,407,799.99, esto de acuerdo a la normatividad aplicable en materia.

Tipo de Evidencia: Datos estadísticos.

Lic. Leyser Abraham Sanchez Fernandez
Director de Fondo de Ayuda, Asistencia y Reparación Integral

Nota: Agregar documentos anexos que den Soporte a la información en caso de ser necesario

**DIRECCION DEL FONDO DE AYUDA,
ASISTENCIA Y REPARACION INTEGRAL**

DATOS ESTADISTICOS I TRIMESTRES DEL 2024

Datos estadísticos:

A. Compensación violación a los derechos Humanos

En el primer trimestre 2024 no se pagó ninguna compensación subsidiaria por víctima de delito.

B. Compensación subsidiaria víctima de delito

En el primer trimestre 2024 se pagaron 4 compensación subsidiaria por violación a derechos humanos por un monto de \$455,183.34 (son: cuatrocientos cincuenta y cinco mil ciento ochenta y tres pesos 34/100 M.N.) en beneficio de 4 víctimas directas, 2 hombre y 2 mujeres. Cabe hacer mención que tres de estos pagos son por resolutive de amparo de la recomendación CDHEQROO/020/2020/II.

Tabla 1 Pago compensación subsidiaria víctima de delito

No.	Expediente	Acuerdo HCD	Monto
1	CDHEQROO/020/2020/II	02/XIII SE/071223	\$ 107,900.00
2	CDHEQROO/15/2019/III	02/VII SE/250823	45,000.00
3	CDHEQROO/20/2020/II	07/IV SE/190523	192,383.34
4	CDHEQROO/20/2020/II	07/IV SE/190523	109,900.00
TOTAL			\$ 455,183.34

Fuente: Dirección de Fondo de Ayuda, Asistencia y Reparación Integral

C. Medidas de ayuda inmediata y asistencia:

En el periodo se autorizaron 190 medidas de ayuda, de las 86 son de ayuda inmediata y 104 de asistencia, por la cantidad de \$1,407,647.99 (son: un millón cuatrocientos siete mil seiscientos cuarenta y siete pesos 99/100/100 M.N.), mismas que fueron autorizadas de acuerdo con los Lineamientos para el Funcionamiento del Fondo de Ayuda, Asistencia y Reparación Integral y Lineamientos para la creación y operación del Fondo Revolvente. Los apoyos autorizados se describen a continuación.

Tabla 2 Medidas de ayuda inmediata solicitadas por las víctimas

No.	Delito	Descripción del apoyo	Total del apoyo
1	Violación	Atención medica	\$ 2,900.00
2	Homicidio	Gastos funerarios	12,500.00
3	Desaparición de personas	Transporte	4,718.88
4	Violencia familiar	Transporte	3,596.00
5	Violencia familiar	Alojamiento	2,373.36
6	Homicidio	Gastos funerarios	12,500.00
7	Homicidio	Gastos funerarios	17,500.00
8	Violencia familiar	Alimentos	4,176.00
9	Violencia familiar	Alimentos	220.40
10	Trata de personas	Alimentos y alojamiento	6,130.60
11	Homicidio	Gastos funerarios	12,500.00
12	Homicidio	Gastos funerarios	12,500.00
13	Homicidio	Gastos funerarios	16,000.00
14	Desaparición de personas	Transporte	8,974.00
15	Violación	Transporte y alimentos	7,031.98
16	Violencia familiar	Aseo personal	209.00
17	Abuso sexual	Transporte	400.00
18	Violencia vicaria	Medicamentos y transporte	1,880.04
19	Trata de personas	Alojamiento y alimentos	22,115.40
20	Violación	Transporte y alimentos	5,394.00
21	Violencia familiar	Transporte	12,499.70
22	Desaparición de personas	Transporte	5,860.32
23	Violencia vicaria	Transporte	31,174.36
24	Lesiones	Transporte	400.00
25	Violación	Transporte	400.00
26	Feminicidio en grado de tentativa	Transporte	360.00
27	Violación	Transporte	200.00
28	Violación	Alimentación	812.00
29	Homicidio	Gastos funerarios	20,000.00
30	Violencia familiar	Alimentos	696.00
31	Violación	Transporte y alimentos	2,828.54
32	Violencia familiar	Alimentos	213.50
33	Violación	Transporte	200.00
34	Violencia familiar	Alimentos	105.00
35	Desaparición de personas	Atención medica	1,151.49
36	Desaparición de personas	Alimentos y aseo personal	393.95
37	Abuso sexual	Alimentos	160.00

No.	Delito	Descripción del apoyo	Total del apoyo
38	Trata de personas	Alimentos	536.31
39	Violencia familiar	Alimentos	184.50
40	Amenazas y despojo	Transporte	200.00
41	Abuso sexual	Transporte y alimentos	5,394.00
42	Violencia familiar	Alimentos y transporte	11,110.00
43	Violencia familiar	Alimentos y transporte	5,225.00
44	Homicidio	Gastos funerarios	15,000.00
45	Lesiones	Transporte	400.00
46	Desaparición de personas	Transporte	2,116.00
47	Desaparición de personas	Transporte	1,716.00
48	Homicidio	Gastos funerarios	29,500.01
49	Daños y lesiones	Transporte	1,767.84
50	Violencia familiar	Alimentos	522.00
51	Violación	Transporte y alimentos	3,927.18
52	Desaparición de personas	Transporte	8,091.00
53	Tortura	Medicamentos	67.46
54	Violación	Medicamentos	108.00
55	Homicidio	Transporte	552.00
56	Desaparición de personas	Transporte	1,476.00
57	Violencia familiar	Alimentos	215.00
58	Violencia familiar	Alimentos	549.75
59	Violencia familiar	Alimentos	406.00
60	Trata de personas	Alimentos	4,002.00
61	Homicidio	Gastos funerarios	12,500.00
62	Homicidio	Gastos funerarios y transporte	38,891.76
63	Homicidio	Gastos funerarios	15,000.00
64	Feminicidio	Transporte	10,913.00
65	Desaparición de personas	Atención medica	100,083.00
66	Violencia familiar	Alimentos	200.00
67	Violación	Alimentos	300.00
68	Desaparición de personas	Transporte y alimentos	350.00
69	Violencia familiar	Transporte y alimentos	200.00
70	Violación	Transporte	400.00
71	Violencia familiar	Transporte y alimentos	5,304.51
72	Homicidio	Transporte	8,770.64
73	Feminicidio	Transporte y alimentos	4,667.61
74	Abuso sexual	Transporte, alojamiento y alimentación	40,398.68
75	Violencia familiar	Transporte y alimentos	4,899.84
76	Desaparición de personas	Transporte y alojamiento	23,156.40

No.	Delito	Descripción del apoyo	Total del apoyo
77	Violencia familiar	Alimentos	522.00
78	Homicidio	Gastos funerarios	12,500.00
79	Violencia familiar	Transporte	2,822.86
80	Violación	Alimentos	100.00
81	Violación	Medicamentos y alimentos	536.00
82	Violación	Medicamentos, alimentos y aseo personal	654.50
83	Violencia familiar	Transporte y alimentos	5,649.00
84	Desaparición de personas	Transporte, alojamiento y alimentación	17,682.77
85	Violencia familiar	Alimentos	464.00
86	Homicidio	Gastos funerarios	20,000.00
Total			\$651,107.14

Fuente: Dirección de Fondo de Ayuda, Asistencia y Reparación Integral

Tabla 3 Medidas de asistencia solicitadas por las víctimas

No.	Delito	Descripción del apoyo	Total del apoyo
1	Desaparición de personas	Atención psicológica	\$8,000.00
2	Desaparición de personas	Transporte y alimentos	7,192.00
3	Feminicidio	Traslado	7,374.17
4	Desaparición de personas	Transporte	19,301.76
5	Desaparición de personas	Transporte	8,722.04
6	Feminicidio	Atención medica	1,056.00
7	Violación derechos humanos	Atención psicológica	8,606.25
8	Violación derechos humanos	Atención psicológica	15,491.25
9	Violación derechos humanos	Atención psicológica	8,606.25
10	Violación derechos humanos	Atención psicológica	6,885.00
11	Violación derechos humanos	Atención psicológica	8,606.25
12	Desaparición de personas	Alojamiento y alimentos	5,394.00
13	Violación derechos humanos	Atención psicológica	4,200.00
14	Violación derechos humanos	Reembolso Atención medica	1,742.40
15	Violación	Transporte y alojamiento	41,700.00
16	Desaparición de personas	Medicamentos	24,930.10
17	Desaparición de personas	Alimentos, alojamiento y traslado	53,536.85
18	Desaparición de personas	Alimentos y transporte	1,260.37
19	Desaparición de personas	Medicamentos	456.75
20	Feminicidio	Alojamiento y traslado	9,069.11
21	Violencia vicaria	Transporte y alimentos	15,283.00
22	Abuso sexual	Transporte	30,839.06
23	Desaparición de personas	Atención medica	2,319.00

No.	Delito	Descripción del apoyo	Total del apoyo
24	Violencia vicaria	Transporte	500.00
25	Violación	Atención médica	700.00
26	Lesiones	Atención médica y transporte	1,152.00
27	Desaparición de personas	Transporte	250.00
28	Violación	Atención médica y transporte	260.00
29	Violación	Transporte	1,798.00
30	Desaparición de personas	Atención psicológica	6,600.06
31	Lesiones	Atención médica	4,800.01
32	Desaparición de personas	Transporte	9,150.00
33	Desaparición de personas	Alojamiento	800.00
34	Desaparición de personas	Transporte y alojamiento	1,249.99
35	Violación	Transporte	200.00
36	Violación derechos humanos	Transporte	600.00
37	Desaparición de personas	Atención médica	3,605.75
38	Desaparición de personas	Transporte	700.00
39	Desaparición de personas	Transporte	300.00
40	Lesiones	Transporte y Atención médica	576.00
41	Lesiones	Atención médica	3,098.25
42	Violación	Transporte, alojamiento y alimentos	10,601.29
43	Violación derechos humanos	Atención psicológica	6,885.00
44	Violación derechos humanos	Atención psicológica	6,885.00
45	Violación derechos humanos	Atención psicológica	6,885.00
46	Violación derechos humanos	Atención psicológica	13,770.00
47	Desaparición de personas	Transporte	1,226.00
48	Desaparición de personas	Alojamiento y alimentación	4,100.00
49	Feminicidio en grado de tentativa	Transporte	800.00
50	Lesiones	Transporte	800.00
51	Violencia vicaria	Transporte y alimentos	680.00
52	Desaparición de personas	Transporte	9,131.52
53	Violación derechos humanos	Atención psiquiátrica	6,885.00
54	Desaparición de personas	Transporte	3,344.28
55	Violencia vicaria	Transporte	1,090.86
56	Violación derechos humanos	Medicamentos	3,459.00
57	Violación derechos humanos	Atención psicológica	3,442.50
58	Desaparición de personas	Alimentos y alojamiento	19,914.65
59	Violación derechos humanos	Atención psicológica	5,600.00
60	Homicidio en grado de tentativa	Transporte y medicamentos	1,502.00

No.	Delito	Descripción del apoyo	Total del apoyo
61	Homicidio en grado de tentativa	Transporte y medicamentos	566.00
62	Violencia vicaria	Envío	938.08
63	Desaparición de personas	Transporte	400.00
64	Desaparición de personas	Transporte	400.00
65	Desaparición de personas	Transporte	700.00
66	Violación	Transporte	250.00
67	Desaparición de personas	Atención psicológica	6,264.00
68	Desaparición de personas	Transporte y alimentos	20,099.89
69	Desaparición de personas	Transporte, alojamiento y alimentación	5,100.64
70	Desaparición de personas	Transporte	48,666.22
71	Violencia vicaria	Transporte	11,842.44
72	Violación derechos humanos	Atención psicológica	15,491.25
73	Violación derechos humanos	Atención psiquiátrica	2,000.00
74	Lesiones	Atención médica, medicamentos, transporte	1,927.00
75	Violación	Alimentos y transporte	705.00
76	Violación derechos humanos	Transporte	200.00
77	Violencia vicaria	Transporte	200.00
78	Desaparición de personas	Transporte	400.00
79	Desaparición de personas	Transporte	300.00
80	Violación derechos humanos	Transporte	300.00
81	Desaparición de personas	Transporte, alimentos, aseo personal	2,012.77
82	Desaparición de personas	Transporte y alimentos	675.90
83	Desaparición de personas	Transporte y medicamentos	846.76
84	Violación derechos humanos	Atención psicológica	8,606.25
85	Violación derechos humanos	Atención psicológica	3,442.50
86	Desaparición de personas	Atención psicológica	8,000.00
87	Lesiones	Transporte, alojamiento y alimentación	40,827.08
88	Violación	Transporte y alojamiento	35,487.04
89	Feminicidio	Transporte, alojamiento y alimentación	17,221.72
90	Violación derechos humanos	Atención psicológica	6,885.00
91	Desaparición de personas	Atención médica y medicamentos	2,305.55
92	Desaparición de personas	Alimentos, transporte, Atención médica, medicamentos	6,073.47
93	Homicidio en grado de tentativa	Medicamentos	1,256.00
94	Desaparición de personas	Medicamentos	458.24

No.	Delito	Descripción del apoyo	Total del apoyo
95	Desaparición de personas	Transporte	300.00
96	Desaparición de personas	Atención médica y transporte	1,200.00
97	Desaparición de personas	Transporte y alimentos	14,167.85
98	Desaparición de personas	Transporte	13,341.16
99	Desaparición de personas	Alojamiento y alimentos	7,029.60
100	Desaparición de personas	Transporte y alimentación	7,644.40
101	Violencia familiar	Transporte	4,638.84
102	Lesiones	Atención medica	8,606.25
103	Desaparición de personas	Transporte	10,250.18
104	Violación derechos humanos	Servicio médicos odontológicos	4,600.00
Total			\$756,540.85

Fuente: Dirección de Fondo de Ayuda, Asistencia y Reparación Integral

Datos estadísticos

1. Medidas de Ayuda inmediata

En el I trimestre del 2024 se autorizaron 86 medidas de ayuda inmediata por un monto de \$651,107.14 (son: seiscientos cincuenta y un mil ciento siete pesos 14/100 M.N.), beneficiando a 86 víctimas como señala en la tabla 4:

Tabla 4 Medida de ayuda inmediata solicitada por tipo de víctima y sexo

Medidas de ayuda inmediata	Mes			Total trimestre
	Enero	Febrero	Marzo	
Por sexo				
Hombre	5	6	7	18
Mujer	26	21	21	68
Total	31	27	28	86
Por tipo de víctima y sexo				
Directa hombre	1	2	1	4
Indirecta hombre	4	4	6	14
Directa mujer	14	12	9	35
Indirecta mujer	12	9	12	33
Total	31	27	28	86

Fuente: Dirección de Fondo de Ayuda, Asistencia y Reparación Integral.

Nota: distribución por víctima que solicita el apoyo.

En la tabla 5 se presenta el desglose de las medidas de ayuda inmediata brindadas por sexo, grupo de atención y edad, esta distribución se realiza por víctima directa atendida.

Tabla 5 Medida de ayuda inmediata por sexo, grupo de atención y edad

I trimestre del 2023	Niñez		Adolescentes		Adultos		Adultos Febrereros		Total
	M	F	M	H	M	H	M	H	
Indígenas									
Con discapacidad									
Migrantes	1				3				4
Reclusión									
Afrodescendientes									
Otro	6		8	3	39	23	2	1	82
TOTAL	7		8	3	42	23	2	1	86

Fuente: Dirección de Fondo de Ayuda, Asistencia y Reparación Integral

Nota: distribución por víctima directa atendida


En la tabla 6 se presenta el desglose de las medidas de ayuda inmediata brindadas por tipo de delito.

Tabla 6 Medida de ayuda inmediata otorgadas por delito

Tipo de delito	Mes			Total
	Enero	Febrero	Marzo	
Lesiones	1	1		2
Daños y lesiones		1		1
Homicidio	7	3	6	16
Violación	7	3	5	15
Violencia familiar	7	8	9	24
Feminicidio			2	2
Desaparición de personas	3	6	4	13
Abuso sexual	1	2	1	4
Feminicidio en grado de tentativa	1			1
Trata de personas	2	1	1	4
Violencia vicaria	2			2
Amenazas y despojo		1		1
Tortura		1		1
TOTAL	31	27	28	86

Fuente: Dirección de Fondo de Ayuda, Asistencia y Reparación Integral

A continuación, se presenta de manera gráfica:



En la tabla 7 se presenta el desglose de las medidas de ayuda inmediata brindadas por tipo de servicio.

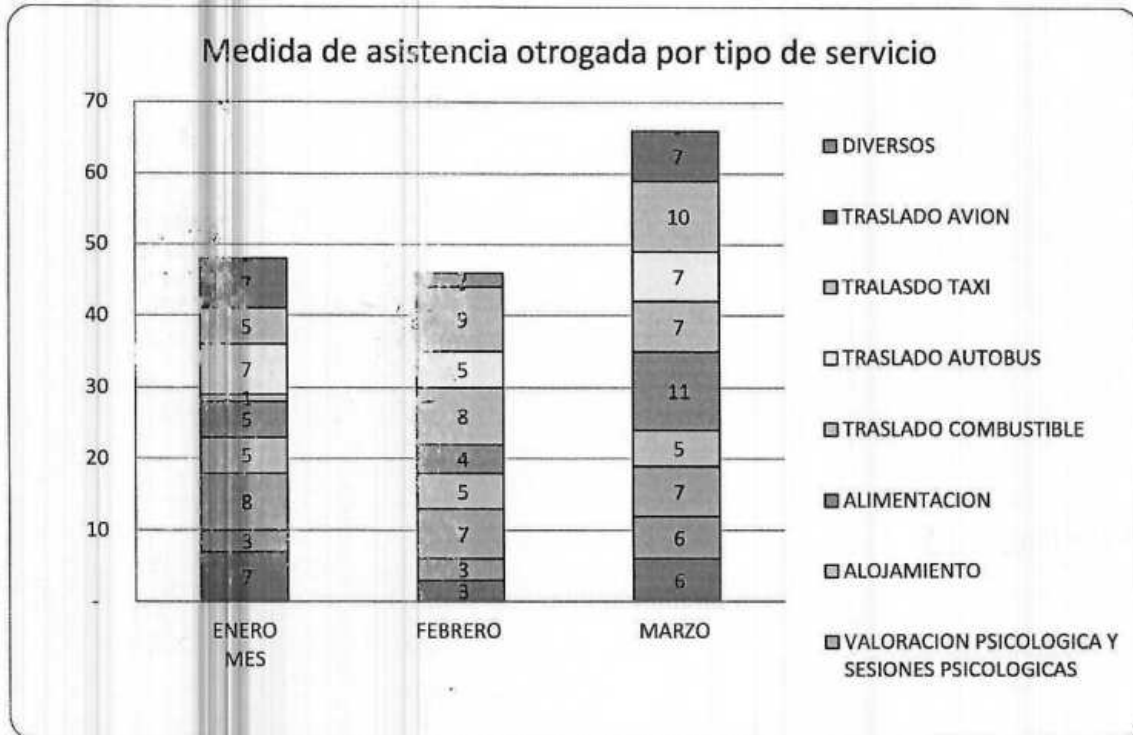
Tabla 7 Medida de ayuda inmediata otorgadas por tipo de servicio

Tipo de apoyo	Mes			Total
	Enero	Febrero	Marzo	
Alojamiento	3	1	3	7
Alimentación	9	12	15	36
Gastos funerarios	5		3	8
Gastos funerarios y traslado	2	2	2	6
Traslado combustible		1	1	2
Traslado autob	5	8	4	17
Traslado taxi	7	3	3	13
Traslado avión	4	2	7	13
Diversos	2			2
TOTAL	39	33	42	113

Fuente: Dirección de Fondo de Ayuda, Asistencia y Reparación Integral

Nota: una víctima puede recibir más de un servicio

A continuación, se presenta de manera gráfica:




En la tabla 8 se presenta el desglose de las medidas de ayuda inmediata brindadas por municipio.

Tabla 8 Medida de ayuda inmediata otorgadas por municipio

Municipio	Mes			Total
	Enero	Febrero	Marzo	
Benito Juárez	18	15	13	46
Felipe Carrillo Puerto			2	2
José María Morelos	2			2
Isla Mujeres		1		1
Othón P. Blanco	4	5	4	13
Puerto Morelos			1	1
Solidaridad	6	5	7	18
Tulum	1	1	1	3
TOTAL	31	27	28	86

Fuente: Dirección de Fondo de Ayuda, Asistencia y Reparación Integral

A continuación, se presenta de manera gráfica:



Fuente: Dirección de Fondo de Ayuda, Asistencia y Reparación Integral

2. Medidas de asistencia

En el I trimestre del 2024 se autorizaron 104 medidas de asistencia un monto de \$756,540.85 (son: setecientos cincuenta y seis mil quinientos cuarenta pesos 85/100 M.N.), beneficiando a 104 víctimas como señala en la tabla 9

Tabla 9 Medida de asistencia solicitada por tipo de víctima y sexo

Medidas de asistencia	Mes			Total trimestre
	Enero	Febrero	Marzo	
Por sexo				
Hombre	8	13	12	33
Mujer	24	21	26	71
Total	32	34	38	104
Por tipo de víctima y sexo				
Directa hombre	4	6	3	13
Indirecta hombre	4	7	9	20

Medidas de asistencia	Mes			Total trimestre
	Enero	Febrero	Marzo	
Directa mujer	5	9	9	23
Indirecta mujer	19	12	17	48
Total	32	34	38	104

Fuente: Dirección de Fondo de Ayuda, Asistencia y Reparación Integral

En la tabla 10 se presenta el desglose de las medidas de asistencia brindadas por víctima directa atendida, sexo, grupo de atención y edad.

Tabla 10 Medida de asistencia por sexo, grupo de atención y edad

III trimestre del 2022	Niñez		Adolescentes		Adultos		Adultos mayores		Total
	M	H	M	H	M	H	M	H	
Indígenas									
Con discapacidad									
Migrantes						3			3
Reclusión									
Afrodescendientes									
Otro	5		4	4	43	45			101
Total	5		4	4	43	48			104

Fuente: Dirección de Fondo de Ayuda, Asistencia y Reparación Integral

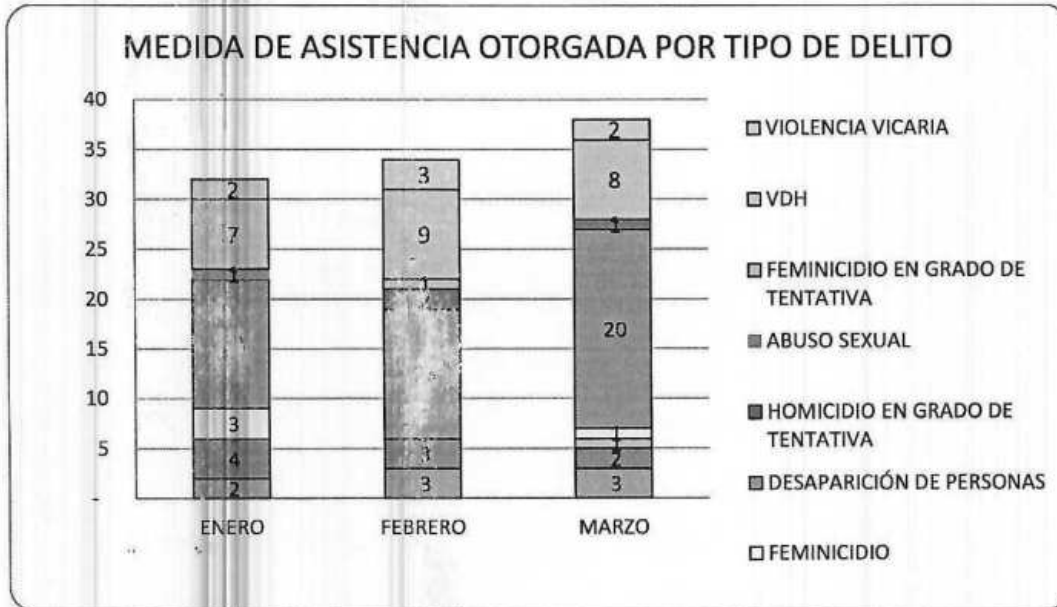
En la tabla 11 se señalan las medidas de asistencia otorgadas por tipo de delito.

Tabla 11 Medida de asistencia otorgada por tipo de delito

Tipo de delito	Mes			Total
	Enero	Febrero	Marzo	
Lesiones	2	3	3	8
Violación	4	3	2	9
Violencia familiar			1	1
Feminicidio	3		1	4
Desaparición de personas	13	13	20	46
Homicidio en grado de tentativa		2	1	3
Abuso sexual	1			1
Feminicidio en grado de tentativa		1		1
Violación derechos humanos	7	9	8	24
Violencia vicaria	2	3	2	7
TOTAL	32	34	38	104

Fuente: Dirección de Fondo de Ayuda, Asistencia y Reparación Integral

A continuación, se presenta de manera gráfica:



En la tabla 12 se señalan las medidas de asistencia otorgadas por tipo de servicio

Tabla 12 Medida de asistencia otorgada por tipo de servicio otorgado

Tipo de apoyo	Mes			Total
	Enero	Febrero	Marzo	
Atención médica	7	3	6	16
Medicamentos	3	3	6	12
Valoración psicológica y sesiones psicológicas	8	7	7	22
Alojamiento	5	5	5	15
Alimentación	5	4	11	20
Traslado combustible	1	8	7	16
Traslado autobús	7	5	7	19
Traslado taxi	5	9	10	24
Traslado avión	7	-	7	14
Diversos	-	2	-	2
TOTAL	48	46	66	160

Fuente: Dirección de Fondo de Ayuda, Asistencia y Reparación Integral

Nota: una víctima puede recibir más de un servicio

A continuación, se presenta de manera gráfica:



En la tabla 13 se señalan las medidas de asistencia otorgadas por municipio.

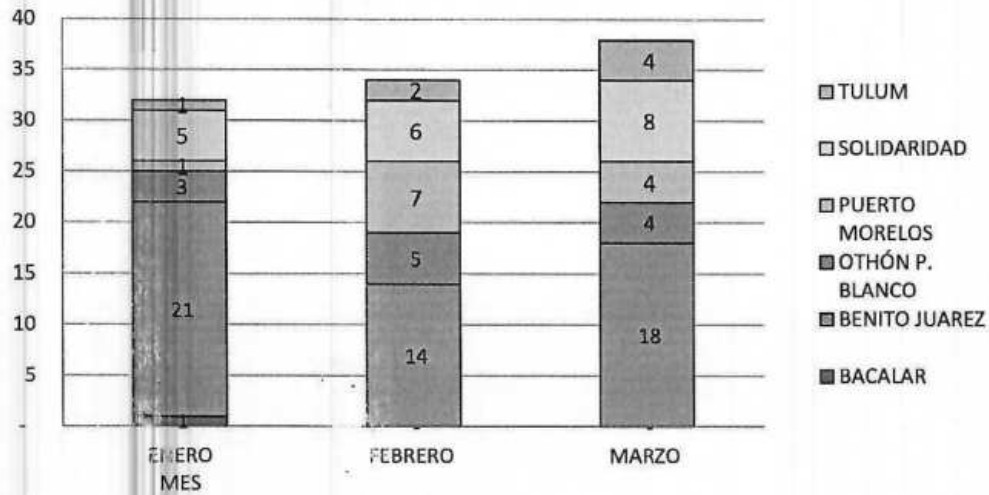
Tabla 13 Medida de asistencia otorgada por municipio

Municipio	Mes			Total
	Enero	Febrero	Marzo	
Bacalar	1			1
Benito Juárez	21	14	18	53
Othón P. Blanco	3	5	4	12
Puerto Morelos	1	7	4	12
Solidaridad	5	6	8	19
Tulum	1	2	4	7
TOTAL	32	34	38	104

Fuente: Dirección de Fondo de Ayuda, Asistencia y Reparación Integral

A continuación, se presenta de manera gráfica:

Medidas de asistencia otorgadas por municipio




Lic. Leysler Abraham Sánchez Fernández
Director del Fondo de Ayuda, Asistencia y Reparación Integral



GOBIERNO DEL ESTADO DE QUINTANA ROO
FORMATO EVALUATORIO PROGRAMÁTICO DEL SIPPRES FESIPPRES-01
INDICADORES

TRIMESTRE			
1	2	3	4

FECHA
05/04/2024

INSTITUCIÓN: 2112318318 - Comisión Ejecutiva de Atención a Víctimas del Estado de Quintana Roo
PROGRAMA PRESUPUESTARIO: E020 - Atención y Reparación Integral a Víctimas
UNIDAD RESPONSABLE: 3318-1404 - Dirección de Asuntos Jurídicos y Unidad de Transparencia, Acceso a Información Pública y Protección de Datos Personales
ACTIVIDAD: F.P.C02.A01 - Aprobación de dictámenes por el Órgano de gobierno

IDENTIFICACIÓN DEL INDICADOR	
Indicador	FPC02A01 - Porcentaje de Dictámenes aprobados por el Órgano de Gobierno

VARIABLES			
NUMERADOR	Dictámenes aprobados	Unidad de Medida del Numerador	99 - Dictamen
DENOMINADOR	Proyectos de Dictamen	Unidad de Medida del Denominador	241 - Proyecto

METAS												
Linea Base		Año Meta	Meta Programada	Tipo de Meta	Comportamiento del Indicador hacia la Meta	Tipo de Método	Semaforización					
Año:	2022		en el Año				Verde		Amarillo		Rojo	
Valor:	100.000	2024	100.000	ACUMULATIVA	ASCENDENTE	PORCENTAJE	95.000	105.000	90.000	94.999	89.999	105.001

Variable	Calendario Programado												
	Enero	Febrero	Marzo	Abril	Mayo	Junio	Julio	Agosto	Septiembre	Octubre	Noviembre	Diciembre	Total
NUMERADOR	5.000	5.000	5.000	5.000	5.000	5.000	5.000	5.000	5.000	5.000	5.000	5.000	60.000
DENOMINADOR	5.000	5.000	5.000	5.000	5.000	5.000	5.000	5.000	5.000	5.000	5.000	5.000	60.000

Variable	Calendario Modificado												
	Enero	Febrero	Marzo	Abril	Mayo	Junio	Julio	Agosto	Septiembre	Octubre	Noviembre	Diciembre	Total
NUMERADOR	5.000	5.000	5.000	5.000	5.000	5.000	5.000	5.000	5.000	5.000	5.000	5.000	60.000

Licda. Rubi Carolina Padron Zapata

Analista de Proyectos adscrita a la Dirección de Asuntos Jurídicos y Unidad de Transparencia y Acceso a la Información Pública y Protección de Datos Personales

Elaboró

Lic. Rita Maribel Pool Cortazar

Directora de Asuntos Jurídicos y Unidad de Transparencia, Acceso a Información Pública y Protección de Datos Personales

Revisó

Dra. Landy Beatriz Blanco Lizama

Comisionada de la CEAVEQROO

Autorizó



GOBIERNO DEL ESTADO DE QUINTANA ROO
FORMATO EVALUATORIO PROGRAMÁTICO DEL SIPPRES FESIPPRES-01
INDICADORES

TRIMESTRE			
1	2	3	4

FECHA
05/04/2024

Variable	Calendario Modificado												
	Enero	Febrero	Marzo	Abril	Mayo	Junio	Julio	Agosto	Septiembre	Octubre	Noviembre	Diciembre	Total
DENOMINADOR	5.000	5.000	5.000	5.000	5.000	5.000	5.000	5.000	5.000	5.000	5.000	5.000	60.000

Variable	Calendario Ejecutado												
	Enero	Febrero	Marzo	Abril	Mayo	Junio	Julio	Agosto	Septiembre	Octubre	Noviembre	Diciembre	Total
NUMERADOR	1.000	6.000	5.000	0.000	0.000	0.000	0.000	0.000	0.000	0.000	0.000	0.000	12.000
DENOMINADOR	1.000	6.000	5.000	1.000	1.000	1.000	1.000	1.000	1.000	1.000	1.000	1.000	12.000

AVANCES PROGRAMÁTICOS								VARIACIÓN	
Trimestral			Acumulado					Trimestral	
Modificado	Ejecutado	Nivel de Cumplimiento	Modificado		Ejecutado		Nivel de Cumplimiento	Numerador	Denominador
abs	abs	%	abs	%	abs	%	%	%	%
100.000	100.000	100.000	100.000	100.000	100.000	100.000	100.000	-20.000	-20.000
Observaciones									
Durante el primer trimestre del 2024 se aprobaron doce dictámenes por el órgano de gobierno de la CEAVEQROO, de los cuales 8 fueron en favor a víctimas del sexo mujer y 4 del sexo hombre.									

RESULTADOS		
Meta Anual Equivalente	Color del Semáforo	Observaciones
100.000	VERDE	Durante el primer trimestre del 2024 se aprobaron doce dictámenes por el órgano de gobierno de la CEAVEQROO, de los cuales 8 fueron en favor a víctimas del sexo mujer y 4 del sexo hombre.

Licda. Rubi Carolina Padron Zapata

Analista de Proyectos adscrita a la Dirección de Asuntos Jurídicos y Unidad de Transparencia y Acceso a la Información Pública y Protección de Datos Personales

Elaboró

Lic. Rita Maribel Poot Cortazar

Directora de Asuntos Jurídicos y Unidad de Transparencia, Acceso a Información Pública y Protección de Datos Personales

Revisó

Dra. Landy Beatriz Blanco Lizama

Comisionada de la CEAVEQROO

Autorizó



MEDIO DE VERIFICACIÓN

Nombre del Medio de Verificación:	
Porcentaje de Dictámenes aprobados por el Órgano de Gobierno.	
Clave y nombre de la Dependencia:	3318 Comisión Ejecutiva de Atención a Víctimas del Estado de Quintana Roo
Programa Presupuestario:	E020 - Atención y Reparación Integral a Víctimas
Resumen narrativo del nivel reportado:	Durante el Primer Trimestre del 2024 se aprobaron 12 proyectos de dictámenes ante el H. Consejo Directivo de la CEAVEQROO.
Indicador:	FPC02A01 - Porcentaje de Dictámenes aprobados por el Órgano de Gobierno
Método de Cálculo:	$(\text{Dictámenes aprobados} / \text{Proyectos de Dictamen}) \times 100$
Trimestre reportado:	Primer Trimestre 2024
Liga de Publicación del Medio de Verificación:	https://qroo.gob.mx/ceaveqroo/medios-de-verificacion-primer-trimestre-2024
Unidad Responsable del Indicador:	Dirección de Asuntos Jurídicos, Unidad de Transparencia, Acceso a la Información y Protección de Datos Personales

Datos de las Variables reportadas:

Numerador: 12

Denominador: 12

Descripción de los resultados

Durante el primer trimestre del 2024 se presentaron ante el H. Consejo Directivo de la CEAVEQROO 12 proyectos de dictámenes. En enero se aprobó 1 proyecto, en febrero fueron aprobados 6 proyectos y finalmente en marzo se aprobaron 5 proyectos de dictamen, siendo el mes de febrero el mes con más número de proyectos de dictámenes aprobados durante el Primer Trimestre del 2024 por el Consejo Directivo.

Tipo de Evidencia: Fotográfica- estadística- publicaciones-minutas-registros-sesiones-etc.

Se anexa la evidencia estadística



Lic. Rita Maribel Poot Cortazar

Directora de Asuntos Jurídicos, Unidad de Transparencia, Acceso a la Información y Protección de Datos Personales de la CEAVEQROO

APROBACIÓN DE DICTAMENES POR EL H. CONSEJO DIRECTIVO DE LA CEAVEQROO

En este primer trimestre del año 2024 (enero, febrero y marzo) se realizaron 12 proyectos de dictámenes que fueron presentados ante el H. Consejo Directivo de la Comisión Ejecutiva de Atención a Víctimas, mismos que fueron analizados y a su vez aprobados por dicho órgano de colegiado, por lo anterior se desglosa de la siguiente manera:



Tabla 1

	ENERO	FEBRERO	MARZO	TOTAL
Hombres	1	2	1	4
Mujeres	0	4	4	8
Total	1	6	5	12

Tabla 2

Municipio	Mujeres	Hombres	Total
Bacalar	0	0	0
Benito Juarez	4	2	6
Cozumel	0	0	0
Felipe Carrillo Puerto	0	0	0
Isla Mujeres	0	0	0
Jose Maria Morelos	0	0	0
Othon P. Blanco	2	0	2
Puerto Morelos	0	0	0
Solidaridad	2	2	4
Tulum	0	0	0
Lazaro Cardenar	0	0	0
Total	8	4	12

ATENTAMENTE,



Lic. Rita Maribel Poot Cortázar
Directora de Asuntos Jurídicos, Titular de la Unidad de
Transparencia, Acceso a la Información y Protección de
Datos Personales de la CEAVEQROO.

COMISIÓN EJECUTIVA DE ATENCIÓN A
VÍCTIMAS DEL ESTADO DE QUINTANA ROO



GOBIERNO DEL ESTADO DE QUINTANA ROO
 FORMATO EVALUATORIO PROGRAMÁTICO DEL SIPPRES FESIPPRES-01

INDICADORES

TRIMESTRE			
1	2	3	4

FECHA
09/04/2024

INSTITUCIÓN: 2112318318 - Comisión Ejecutiva de Atención a Víctimas del Estado de Quintana Roo
PROGRAMA PRESUPUESTARIO: E020 - Atención y Reparación Integral a Víctimas
UNIDAD RESPONSABLE: 3318-1401 - Dirección del Registro de Víctimas y Mejora Regulatoria
ACTIVIDAD: F.P.C02.A02 - Inscripción de víctimas en el Registro Estatal de Víctimas.

IDENTIFICACIÓN DEL INDICADOR	
Indicador	FPC02A02 - Tasa de crecimiento de las víctimas inscritas en el Registro Estatal de Víctimas.

VARIABLES			
NUMERADOR	Víctimas inscritas en el Registro Estatal de Víctimas durante 2024	Unidad de Medida del Numerador	250 - Registro
DENOMINADOR	Víctimas inscritas en el Registro Estatal de Víctimas durante 2023	Unidad de Medida del Denominador	250 - Registro

METAS												
Año:	Línea Base	Año Meta	Meta Programada en el Año	Tipo de Meta	Comportamiento del Indicador hacia la Meta	Tipo de Método	Semaforización					
							Verde		Amarillo		Rojo	
Valor:	20.000	2024	-13.621	ACUMULATIVA	DESCENDENTE	TASA DE VARIACION	-12.940	-14.302	-14.302	-14.983	-12.940	-14.984

Variable	Calendario Programado												
	Enero	Febrero	Marzo	Abril	Mayo	Junio	Julio	Agosto	Septiembre	Octubre	Noviembre	Diciembre	Total
NUMERADOR	71.000	50.000	90.000	69.000	51.000	56.000	36.000	42.000	48.000	54.000	60.000	96.000	723.000
DENOMINADOR	59.000	42.000	75.000	57.000	42.000	47.000	30.000	35.000	40.000	45.000	50.000	80.000	602.000

Ing. Manuel Jesús Montalvo Tec

Analista Profesional de la CEAVEQROO

Elaboró

Licda. Alba Valeria Cabrera Varguez
 Directora del Registro de Víctimas de la CEAVEQROO

Revisó

Dra. Landy Beatriz Blanco Lizama

Comisionada de la CEAVEQROO

Autorizó



GOBIERNO DEL ESTADO DE QUINTANA ROO
 FORMATO EVALUATORIO PROGRAMÁTICO DEL SIPPRES FESIPPRES-01

INDICADORES

TRIMESTRE		
2	3	4

FECHA
09/04/2024

Variable	Calendario Modificado												Total
	Enero	Febrero	Marzo	Abril	Mayo	Junio	Julio	Agosto	Septiembre	Octubre	Noviembre	Diciembre	
NUMERADOR	15.000	45.000	45.000	45.000	45.000	45.000	45.000	45.000	45.000	50.000	50.000	45.000	520.000
DENOMINADOR	59.000	42.000	75.000	57.000	42.000	47.000	30.000	35.000	40.000	45.000	50.000	80.000	602.000

Variable	Calendario Ejecutado												Total
	Enero	Febrero	Marzo	Abril	Mayo	Junio	Julio	Agosto	Septiembre	Octubre	Noviembre	Diciembre	
NUMERADOR	15.000	23.000	30.000	0.000	0.000	0.000	0.000	0.000	0.000	0.000	0.000	0.000	68.000
DENOMINADOR	59.000	42.000	75.000	1.000	1.000	1.000	1.000	1.000	1.000	1.000	1.000	1.000	176.000

AVANCES PROGRAMÁTICOS									VARIACIÓN	
Trimestral			Acumulado						Trimestral	
Modificado	Ejecutado	Nivel de Cumplimiento	Modificado		Ejecutado		Nivel de Cumplimiento	Numerador	Denominador	
abs	abs	%	abs	%	abs	%	%	%	%	
-40.341	-61.364	65.741	-40.341	296.161	-61.364	450.499	65.741	-35.238	0.000	

Observaciones

El Registro Estatal de víctimas recibe solicitudes de inscripción únicamente por medio de los orígenes que se describen en la Ley Estatal de Víctimas del Estado de Quintana Roo en su artículo 97 siendo estos: Solicitud por medio de una autoridad, por medio de la misma víctima, por un familiar o persona de confianza de la víctima. Al ser estos, factores externos a nuestro control provocan una amplia variación en los resultados mes con mes, por ello existen periodos donde se reciben una gran cantidad de solicitudes y periodos de años donde se reciben muy pocas de las mismas, incidiendo directamente en las metas trimestrales programadas.

Ing. Manuel Jesús Nimalvo Tec

Analista Profesional de la CEAVEQROO

Elaboró

Licda. Alba Valeria Cabrera Varguez

Directora del Registro de Víctimas de la CEAVEQROO

Revisó

Dra. Landy Beatriz Blanco Lizama

Comisionada de la CEAVEQROO

Autorizó



GOBIERNO DEL ESTADO DE QUINTANA ROO
FORMATO EVALUATORIO PROGRAMÁTICO DEL SIPPRES FESIPPRES-01
INDICADORES

TRIMESTRE		
2	3	4

FECHA
09/04/2024

RESULTADOS		
Meta Anual Equivalente	Color del Semáforo	Observaciones
-8.955	ROJO	Faltaron 37 registros para cumplir con la meta trimestral modificada, esto es debido a que el Registro Estatal de víctimas recibe solicitudes de inscripción únicamente por medio de los orígenes que se describen en la Ley Estatal de Víctimas del Estado de Quintana Roo en su artículo 97 siendo estos: Solicitud por medio de una autoridad, por medio de la misma víctima, por un familiar o persona de confianza de la víctima. Al ser estos, factores externos a nuestro control provocan una amplia variación en los resultados mes con mes y año por año.

Ing. Manuel Jesús Montalvo Tec

Analista Profesional de la CEAVEQROO

Elaboró

Licda. Aída Valeria Cabrera Varguez
 Directora del Registro de Víctimas de la CEAVEQROO

Revisó

Dra. Landy Beatriz Blanco Lizama

Comisionada de la CEAVEQROO

Autorizó



MEDIO DE VERIFICACIÓN

Nombre del Medio de Verificación: <i>Víctimas registradas durante el Primer Trimestre de 2024</i>	
Clave y nombre de la Dependencia:	3318 Comisión Ejecutiva de Atención a Víctimas del Estado de Quintana Roo
Programa Presupuestario:	E020 - Atención y Reparación Integral a Víctimas
Resumen narrativo del nivel reportado:	Reporte estadístico de las víctimas que han sido inscritas en el Registro Estatal de Víctimas.
Indicador:	FPC02A02 - Tasa de crecimiento de las víctimas inscritas en el Registro Estatal de Víctimas.
Método de Cálculo:	$((\text{Víctimas inscritas en 2024} / \text{Víctimas inscritas en 2023}) - 1) \times 100$
Trimestre reportado:	Primero
Liga de Publicación del Medio de Verificación:	https://qroo.gob.mx/ceaveqroo/medios-de-verificacion-primer-trimestre-2024
Unidad Responsable del Indicador:	2112318318-1401 - Dirección del Registro de Víctimas y Mejora Regulatoria

Datos de las Variables reportadas:

Numerador: 68 Víctimas inscritas en el Registro Estatal de Víctimas durante 2024

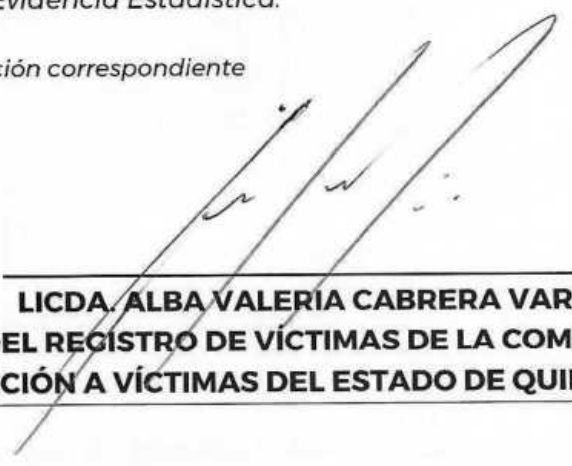
Denominador: 176 Víctimas inscritas en el Registro Estatal de Víctimas durante 2023

Descripción de los resultados

El Registro Estatal de víctimas recibe solicitudes de inscripción únicamente por medio de los orígenes que se describen en la **Ley Estatal de Víctimas del Estado de Quintana Roo** en su **artículo 97** siendo estos: Solicitud por medio de una autoridad, por medio de la misma víctima, por un familiar o persona de confianza de la víctima. Al ser estos, factores externos a nuestro control provocan una amplia variación en los resultados mes con mes, por ello existen periodos donde se reciben una gran cantidad de solicitudes y periodos donde se reciben muy pocas de las mismas, incidiendo directamente en las metas trimestrales programadas. Tomando como ejemplo el primer trimestre del año 2023, el Registro Estatal recibió 176 solicitudes por parte de víctimas y autoridades, pero en este primer trimestre de 2024 solo se recibieron 68 solicitudes de parte de víctimas y autoridades.

Tipo de Evidencia: Evidencia Estadística.

Se anexa documentación correspondiente



LICDA. ALBA VALERIA CABRERA VARGUEZ
DIRECTORA DEL REGISTRO DE VÍCTIMAS DE LA COMISIÓN EJECUTIVA DE
ATENCIÓN A VÍCTIMAS DEL ESTADO DE QUINTANA ROO.

Víctimas registradas durante el Primer Trimestre de 2024

Unidad Administrativa	Dirección del Registro de Víctimas del Estado de Quintana Roo
Programa Presupuestario:	E020 - Atención y Reparación Integral a Víctimas
Actividad:	F.P.C02.A02 - Inscripción de víctimas en el Registro Estatal de Víctimas.
Indicador	FPC02A02 - Tasa de crecimiento de las víctimas inscritas en el Registro Estatal de Víctimas.

Enero

VÍCTIMAS INSCRITAS	15
---------------------------	-----------

No.	FOLIO ESTATAL DE LA VÍCTIMA	DELITO/VIOLACIONES A DD.HH.
1	CEAVEQROO/REVI/01/2024	VIOLACION
2	CEAVEQROO/REVI/02/2024	DESPOJO
3	CEAVEQROO/REVI/03/2024	ABUSOS SEXUALES
4	CEAVEQROO/REVI/04/2024	ABUSOS SEXUALES
5	CEAVEQROO/REVI/05/2024	FEMINICIDIO
6	CEAVEQROO/REVI/06/2024	FEMINICIDIO
7	CEAVEQROO/REVI/07/2024	DESAPARICIÓN DE PERSONAS COMETIDAS POR PARTICULARES
8	CEAVEQROO/REVI/08/2024	VIOLACION
9	CEAVEQROO/REVI/09/2024	ROBO
10	CEAVEQROO/REVI/010/2024	LESIONES Y DAÑOS CULPOSOS
11	CEAVEQROO/REVI/011/2024	VIOLACION
12	CEAVEQROO/REVI/012/2024	VIOLACION
13	CEAVEQROO/REVI/013/2024	DESAPARICIÓN DE PERSONAS COMETIDAS POR PARTICULARES
14	CEAVEQROO/REVI/014/2024	DESAPARICIÓN DE PERSONAS COMETIDAS POR PARTICULARES
15	CEAVEQROO/REVI/015/2024	DESAPARICIÓN DE PERSONAS COMETIDAS POR PARTICULARES

Febrero

VÍCTIMAS INSCRITAS	23
---------------------------	-----------

No.	FOLIO ESTATAL DE LA VÍCTIMA	DELITO/VIOLACIONES A DD.HH.
16	CEAVEQROO/REVI/016/2024	VIOLACION
17	CEAVEQROO/REVI/017/2024	HOMICIDIO CALIFICADO
18	CEAVEQROO/REVI/018/2024	HOMICIDIO CALIFICADO
19	CEAVEQROO/REVI/019/2024	DESAPARICIÓN DE PERSONAS COMETIDAS POR PARTICULARES
20	CEAVEQROO/REVI/020/2024	DESAPARICIÓN DE PERSONAS COMETIDAS POR PARTICULARES
21	CEAVEQROO/REVI/021/2024	DESAPARICIÓN DE PERSONAS COMETIDAS POR PARTICULARES
22	CEAVEQROO/REVI/022/2024	DESAPARICIÓN DE PERSONAS COMETIDAS POR PARTICULARES
23	CEAVEQROO/REVI/023/2024	VIOLACION
24	CEAVEQROO/REVI/025/2024	DESAPARICIÓN DE PERSONAS COMETIDAS POR PARTICULARES
25	CEAVEQROO/REVI/026/2024	DESAPARICIÓN DE PERSONAS COMETIDAS POR PARTICULARES
26	CEAVEQROO/REVI/027/2024	DESAPARICIÓN DE PERSONAS COMETIDAS POR PARTICULARES
27	CEAVEQROO/REVI/028/2024	DESAPARICIÓN DE PERSONAS COMETIDAS POR PARTICULARES
28	CEAVEQROO/REVI/029/2024	DESAPARICIÓN DE PERSONAS COMETIDAS POR PARTICULARES
29	CEAVEQROO/REVI/030/2024	DESAPARICIÓN DE PERSONAS COMETIDAS POR PARTICULARES
30	CEAVEQROO/REVI/031/2024	DESAPARICIÓN DE PERSONAS COMETIDAS POR PARTICULARES
31	CEAVEQROO/REVI/032/2024	VIOLACION
32	CEAVEQROO/REVI/033/2024	TRATA DE PERSONAS
33	CEAVEQROO/REVI/034/2024	TRATA DE PERSONAS
34	CEAVEQROO/REVI/035/2024	DESAPARICIÓN DE PERSONAS COMETIDAS POR PARTICULARES
35	CEAVEQROO/REVI/036/2024	INCUMPLIMIENTO DE LAS OBLIGACIONES DE ASISTENCIA FAMILIAR
36	CEAVEQROO/REVI/037/2024	INCUMPLIMIENTO DE LAS OBLIGACIONES DE ASISTENCIA FAMILIAR
37	CEAVEQROO/REVI/038/2024	INCUMPLIMIENTO DE LAS OBLIGACIONES DE ASISTENCIA FAMILIAR
38	CEAVEQROO/REVI/039/2024	INCUMPLIMIENTO DE LAS OBLIGACIONES DE ASISTENCIA FAMILIAR

Víctimas registradas durante el Primer Trimestre de 2024

Unidad Administrativa	Dirección del Registro de Víctimas del Estado de Quintana Roo
Programa Presupuestario:	E020 - Atención y Reparación Integral a Víctimas
Actividad:	F.P.C02.A02 - Inscripción de víctimas en el Registro Estatal de Víctimas.
Indicador	FPC02A02 - Tasa de crecimiento de las víctimas inscritas en el Registro Estatal de Víctimas.

Marzo

VICTIMAS INSCRITAS	30
---------------------------	-----------

No.	FOLIO ESTATAL DE LA VÍCTIMA	DELITO/VIOLACIONES A DD.HH.
39	CEAVEQROO/REVI/040/2024	EXTORSION
40	CEAVEQROO/REVI/041/2024	ABUSOS SEXUALES
41	CEAVEQROO/REVI/042/2024	ABUSOS SEXUALES
42	CEAVEQROO/REVI/043/2024	DESAPARICIÓN DE PERSONAS COMETIDAS POR PARTICULARES
43	CEAVEQROO/REVI/044/2024	DESAPARICIÓN DE PERSONAS COMETIDAS POR PARTICULARES
44	CEAVEQROO/REVI/045/2024	DESAPARICIÓN DE PERSONAS COMETIDAS POR PARTICULARES
45	CEAVEQROO/REVI/046/2024	DESAPARICIÓN DE PERSONAS COMETIDAS POR PARTICULARES
46	CEAVEQROO/REVI/047/2024	VIOLENCIA FAMILIAR
47	CEAVEQROO/REVI/048/2024	VIOLENCIA FAMILIAR
48	CEAVEQROO/REVI/049/2024	VIOLENCIA FAMILIAR
49	CEAVEQROO/REVI/050/2024	VIOLENCIA FAMILIAR
50	CEAVEQROO/REVI/051/2024	VIOLENCIA FAMILIAR
51	CEAVEQROO/REVI/052/2024	VIOLENCIA FAMILIAR
52	CEAVEQROO/REVI/053/2024	LESIONES
53	CEAVEQROO/REVI/054/2024	DESAPARICIÓN DE PERSONAS COMETIDAS POR PARTICULARES
54	CEAVEQROO/REVI/055/2024	DESAPARICIÓN DE PERSONAS COMETIDAS POR PARTICULARES
55	CEAVEQROO/REVI/056/2024	DESAPARICIÓN DE PERSONAS COMETIDAS POR PARTICULARES
56	CEAVEQROO/REVI/057/2024	DESAPARICIÓN DE PERSONAS COMETIDAS POR PARTICULARES
57	CEAVEQROO/REVI/058/2024	HOMICIDIO
58	CEAVEQROO/REVI/059/2024	HOMICIDIO
59	CEAVEQROO/REVI/060/2024	HOMICIDIO
60	CEAVEQROO/REVI/061/2024	HOMICIDIO
61	CEAVEQROO/REVI/062/2024	HOMICIDIO
62	CEAVEQROO/REVI/063/2024	HOMICIDIO
63	CEAVEQROO/REVI/064/2024	FEMINICIDIO EN GRADO DE TENTATIVA
64	CEAVEQROO/REVI/065/2024	FEMINICIDIO
65	CEAVEQROO/REVI/066/2024	DESAPARICIÓN DE PERSONAS COMETIDAS POR PARTICULARES
66	CEAVEQROO/REVI/067/2024	TRATA DE PERSONAS
67	CEAVEQROO/REVI/068/2024	TRATA DE PERSONAS
68	CEAVEQROO/REVI/069/2024	VIOLENCIA FAMILIAR

Víctimas registradas durante el Primer Trimestre de 2024

Unidad Administrativa	Dirección del Registro de Víctimas del Estado de Quintana Roo
Programa Presupuestario:	E020 - Atención y Reparación Integral a Víctimas
Actividad:	F.P.C02.A02 - Inscripción de víctimas en el Registro Estatal de Víctimas.
Indicador	FPC02A02 - Tasa de crecimiento de las víctimas inscritas en el Registro Estatal de Víctimas.

Víctimas Inscritas por Sexo - Primer Trimestre 2024

	Enero	Febrero	Marzo	Total
Mujer	9	13	21	43
Hombre	6	10	9	25
Total	15	23	30	68

Víctimas Inscritas por Municipio - Primer Trimestre 2024

Municipio	Enero		Febrero		Marzo		Totales
	H	M	H	M	H	M	
Bacalar	0	0	0	0	0	0	0
Benito Juárez	1	5	4	8	5	13	36
Cozumel	0	0	0	0	0	0	0
Felipe Carrillo Puerto	0	0	3	1	0	0	4
José María Morelos	0	0	0	0	0	0	0
Lázaro Cárdenas	0	0	0	0	0	0	0
Isla Mujeres	0	0	0	0	0	0	0
Othón P. Blanco	0	1	3	3	0	4	11
Puerto Morelos	0	1	0	0	3	3	7
Solidaridad	4	1	0	0	0	0	5
Tulum	1	1	0	1	1	1	5
Subtotal	6	9	10	13	9	21	0
Totales	15		23		30		
Total de Víctimas Inscritas	68						

ATENTAMENTE,



LICDA. ALBA VALERIA CABRERA VARGUEZ
DIRECTORA DEL REGISTRO DE VÍCTIMAS DE LA COMISIÓN EJECUTIVA DE ATENCIÓN A
VÍCTIMAS DEL ESTADO DE QUINTANA ROO.