



GOBIERNO DEL ESTADO DE QUINTANA ROO
 FORMATO EVALUATORIO PROGRAMÁTICO DEL SIPPRES FESIPPRES-01

INDICADORES

TRIMESTRE			
1	2	3	4

FECHA
19/01/2024

INSTITUCIÓN: 2112318318 - Comisión Ejecutiva de Atención a Víctimas del Estado de Quintana Roo
PROGRAMA PRESUPUESTARIO: E023 - Atención y Reparación Integral a Víctimas
UNIDAD RESPONSABLE: 3318-1405 - Dirección Administrativa
FIN: F - Contribuir al fortalecimiento del Sistema de Procuración de Justicia y la resolución de conflictos penales entre los ciudadanos que permita brindarles certeza jurídica y recuperar su confianza mediante la atención integral a las personas en situación de víctima.


IDENTIFICACIÓN DEL INDICADOR	
Indicador	PED1312 - Cifra Negra

VARIABLES			
NUMERADOR	Total de delitos no denunciados ante el Ministerio Público	Unidad de Medida del Numerador	282 - Delito
DENOMINADOR	Total de los delitos no denunciados, denunciados sin averiguación previa y los no especificados (si se denunció o si se inició averiguación previa)	Unidad de Medida del Denominador	282 - Delito

METAS											
Línea Base	Año Meta	Meta Programada en el Año	Tipo de Meta	Comportamiento del Indicador hacia la Meta	Tipo de Método	Semaforización					
						Verde	Amarillo	Rojo			
Valor:	2023	0.000	ACUMULATIVA	DESCENDENTE	PORCENTAJE	83.851	92.677	92.678	97.090	83.850	97.091

Variable	Calendario Programado												
	Enero	Febrero	Marzo	Abril	Mayo	Junio	Julio	Agosto	Septiembre	Octubre	Noviembre	Diciembre	Total
NUMERADOR	0.000	0.000	0.000	0.000	0.000	0.000	0.000	0.000	0.000	0.000	0.000	400,119.000	400,119.000
DENOMINADOR	1.000	1.000	1.000	1.000	1.000	1.000	1.000	1.000	1.000	1.000	1.000	453,322.000	453,322.000


 Lic. Marian Soledad Robertos Juan
 Analista profesional


 M.A. Tamara Montserrat Montes de Oca Barrientos
 Directora Administrativa de la CEAVEQROO


 Dra. Landy Beatriz Blanco Lizama
 Titular de la Comisión Ejecutiva de Atención a Víctimas del Estado de Quintana Roo

Elaboró

Revisó

Autorizó



GOBIERNO DEL ESTADO DE QUINTANA ROO
 FORMATO EVALUATORIO PROGRAMÁTICO DEL SIPPRES FESIPPRES-01

INDICADORES

TRIMESTRE			
1	2	3	4

FECHA
19/01/2024


Variable	Calendario Modificado												
	Enero	Febrero	Marzo	Abril	Mayo	Junio	Julio	Agosto	Septiembre	Octubre	Noviembre	Diciembre	Total
NUMERADOR	0.000	0.000	0.000	0.000	0.000	0.000	0.000	0.000	0.000	0.000	0.000	400,119.000	400,119.000
DENOMINADOR	1.000	1.000	1.000	1.000	1.000	1.000	1.000	1.000	1.000	1.000	1.000	453,322.000	453,322.000

Variable	Calendario Ejecutado												
	Enero	Febrero	Marzo	Abril	Mayo	Junio	Julio	Agosto	Septiembre	Octubre	Noviembre	Diciembre	Total
NUMERADOR	0.000	0.000	0.000	0.000	0.000	0.000	0.000	0.000	0.000	0.000	0.000	407,597.000	407,597.000
DENOMINADOR	1.000	1.000	1.000	1.000	1.000	1.000	1.000	1.000	1.000	1.000	1.000	434,880.000	434,880.000

AVANCES PROGRAMATICOS										VARIACION	
Trimestral			Acumulado							Trimestral	
Modificado	Ejecutado	Nivel de Cumplimiento	Modificado		Ejecutado		Nivel de Cumplimiento		Numerador	Denominador	
abs	abs	%	abs	%	abs	%	abs	%	%	%	
88.264	93.726	106.189	88.264	100.000	93.726	106.189	106.189	106.189	1.869	-4.068	
										Observaciones	
										Con la ENVIPE se estima que se denunciaron solo el 9.2% de los delitos que se generaron en el 2022, teniendo una decreciente con el año 2021, que fue esta cifra del 12.4%.	

RESULTADOS		
Meta Anual Equivalente	Color del Semáforo	Observaciones
93.726	AMARILLO	El dato es obtenido por la encuesta ENVIPE del INEGI, en la sección de tabulados predefinidos III. Según el INEGI, en su Encuesta Nacional de Victimización y Percepción sobre Seguridad Pública 2022 (ENVIPE). Tabulados básicos, publicada en el 2022. Teniendo un aumento relativo al año anterior del 2.4%.


 Lic. Marian Sofia Robertos Juan
 Analista profesional


 M.A. Tamara Montserrat Montes de Oca Barrientos
 Directora Administrativa de la CEAVEQROO


 Dra. Landy Beatriz Blanco Lizama
 Titular de la Comisión Ejecutiva de Atención a Víctimas del Estado de Quintana Roo

Elaboró

Revisó

Autorizó

INEGI. Encuesta Nacional de Victimización y Percepción sobre Seguridad Pública 2023 (ENVPE). Tabulados básico

Delitos ocurridos por entidad federativa, según cifra negra 2022

Cuadro 3.3

Entidad federativa	Delitos ocurridos ¹	Cifra negra ²	
		Absolutos	Relativos
Estados Unidos Mexicanos	26 834 278	24 806 542	92.4
Aguascalientes	273 215	251 810	92.2
Baja California	770 442	676 448	87.8
Baja California Sur	142 232	128 450	90.3
Campeche	186 435	163 589	87.7
Coahuila de Zaragoza	698 725	640 135	91.6
Colima	150 478	134 215	89.2
Chiapas	509 223	460 712	90.5
Chihuahua	659 110	610 265	92.6
Ciudad de México	3 490 687	3 231 088	92.6
Durango	294 221	268 269	91.2
Guanajuato	1 005 506	924 331	91.9
Guerrero	745 222	721 233	96.8
Hidalgo	449 133	393 090	87.5
Jalisco	1 811 899	1 621 918	89.5
Estado de México	4 774 670	4 435 575	92.9
Michoacán de Ocampo	667 030	619 251	92.8
Morelos	472 979	447 443	94.6
Nayarit	216 604	203 076	93.8
Nuevo León	1 433 632	1 323 108	92.3
Oaxaca	550 914	513 340	93.2
Puebla	1 513 037	1 410 373	93.2
Querétaro	642 038	594 563	92.6
Quintana Roo	434 880	407 597	93.7
San Luis Potosí	665 539	617 447	92.8
Sinaloa	627 485	599 799	95.6
Sonora	631 421	572 496	90.7
Tabasco	535 297	500 721	93.5
Tamaulipas	477 314	454 058	95.1
Tlaxcala	319 546	296 903	92.9
Veracruz de Ignacio de la Llave	1 025 646	960 897	93.7
Yucatán	421 620	395 415	93.8
Zacatecas	227 683	218 512	96.0

Nota 1: Las estimaciones que aparecen en este cuadro están coloreadas de acuerdo con su nivel de precisión, en *Alto*, *Moderado* y *Bajo*, tomando como referencia el coeficiente de variación CV (%). Una precisión *Baja* requiere un uso cauteloso de la estimación en el que se analicen las causas de la alta variabilidad y se consideren otros indicadores de precisión y confiabilidad, como el intervalo de confianza.

Nivel de precisión de las estimaciones:

Alto, CV en el rango de (0,15)

Moderado, CV en el rango de [15,30)

Bajo, CV de 30% en adelante

Nota 2: Las cifras correspondientes a los Estados Unidos Mexicanos incluyen 10 415 delitos en los que no se especificó la entidad de ocurrencia.

¹ Es la suma de los delitos captados por la encuesta, hayan sido o no denunciados ante el Ministerio Público o Fiscalía Estatal.

² Se calcula como la razón de los delitos no denunciados más los delitos denunciados sin una carpeta de investigación más aquellos en los cuales no fue especificado si se denunció o si se inició una carpeta de investigación, entre el total de delitos por cien.

Fuente: INEGI. Encuesta Nacional de Victimización y Percepción sobre Seguridad Pública, 2023.

M.A. Tamara M. Montes de Oca Barrientos

Directora de Administración y de Archivo



GOBIERNO DEL ESTADO DE QUINTANA ROO
 FORMATO EVALUATORIO PROGRAMÁTICO DEL SIPPRES FESIPPRES-01
 INDICADORES

TRIMESTRE			
1	2	3	4

FECHA
18/01/2024

INSTITUCIÓN: 2112318318 - Comisión Ejecutiva de Atención a Víctimas del Estado de Quintana Roo
PROGRAMA PRESUPUESTARIO: E023 - Atención y Reparación Integral a Víctimas
UNIDAD RESPONSABLE: 3318-1405 - Dirección Administrativa
PROPÓSITO: F.P - Personas en situación de víctimas integralmente atendidas.

IDENTIFICACIÓN DEL INDICADOR	
Indicador	13002IO2 - Porcentaje de la población de 18 años y más según condición de victimización

VARIABLES			
NUMERADOR	Total de Víctimas	Unidad de Medida del Numerador	1187 - Víctimas
DENOMINADOR	Población de 18 años y más	Unidad de Medida del Denominador	1187 - Víctimas

METAS												
Linea Base	Año Meta	Meta Programada en el Año	Tipo de Meta	Comportamiento del Indicador hacia la Meta	Tipo de Método	Semaforización						
						Verde	Amarillo	Rojo				
Año:	2022											
Valor:	0.000	2023	0.000	NO ACUMULATIVA	DESCENDENTE	PORCENTAJE	24.693	27.292	27.292	28.592	24.693	28.592

Variable	Calendario Programado												
	Enero	Febrero	Marzo	Abril	Mayo	Junio	Julio	Agosto	Septiembre	Octubre	Noviembre	Diciembre	Total
NUMERADOR	0.000	0.000	0.000	0.000	0.000	0.000	0.000	0.000	0.000	0.000	0.000	332,909.000	332,909.000
DENOMINADOR	1.000	1.000	1.000	1.000	1.000	1.000	1.000	1.000	1.000	1.000	1.000	1,280,787.000	1,280,787.000

Variable	Calendario Modificado												
	Enero	Febrero	Marzo	Abril	Mayo	Junio	Julio	Agosto	Septiembre	Octubre	Noviembre	Diciembre	Total
NUMERADOR	0.000	0.000	0.000	0.000	0.000	0.000	0.000	0.000	0.000	0.000	0.000	332,909.000	332,909.000

Lic. Marian Soñal Robertos Juan

Analista profesional

Elaboró

M.A. Tamara Monserrat Montes de Oca Barrientos

Directora Administrativa de la CEAVEQROO

Revisó

Dra. Landy Beatriz Blanco Lizama

Titular de la Comisión Ejecutiva de Atención a Víctimas del Estado de Quintana Roo

Autorizó



GOBIERNO DEL ESTADO DE QUINTANA ROO
 FORMATO EVALUATORIO PROGRAMÁTICO DEL SIPPRES FESIPPRES-01

INDICADORES

TRIMESTRE			
1	2	3	4

FECHA
18/01/2024

Variable	Calendario Modificado													
	Enero	Febrero	Marzo	Abril	Mayo	Junio	Julio	Agosto	Septiembre	Octubre	Noviembre	Diciembre	Total	
DENOMINADOR	1.000	1.000	1.000	1.000	1.000	1.000	1.000	1.000	1.000	1.000	1.000	1.000	1,280,787.000	1,280,787.000

Variable	Calendario Ejecutado													
	Enero	Febrero	Marzo	Abril	Mayo	Junio	Julio	Agosto	Septiembre	Octubre	Noviembre	Diciembre	Total	
NUMERADOR	0.000	0.000	0.000	0.000	0.000	0.000	0.000	0.000	0.000	0.000	0.000	0.000	335,586.000	335,586.000
DENOMINADOR	1.000	1.000	1.000	1.000	1.000	1.000	1.000	1.000	1.000	1.000	1.000	1.000	1,430,519.000	1,430,519.000

AVANCES PROGRAMÁTICOS									VARIACION	
Trimestral			Acumulado						Trimestral	
Modificado	Ejecutado	Nivel de Cumplimiento	Modificado		Ejecutado		Nivel de Cumplimiento	Numerador	Denominador	
abs	abs	%	abs	%	abs	%	%	%	%	
25.993	23.459	90.253	25.993	100.000	23.459	90.253	90.253	0.804	11.691	

Observaciones
 Hubo una variación del 2.534% de la meta modificada a la meta ejecutada

RESULTADOS		
Meta Anual Equivalente	Color del Semáforo	Observaciones
23.459	ROJO	Datos obtenidos de: Inicio/Programas/Encuesta Nacional de Victimización y Percepción sobre Seguridad Pública (ENVIPE) 2023, I. Nivel de victimización y delincuencia INEGI. El porcentaje de la población de 18 años y más según su condición de victimización es de 23.5 %, aumentando un 5% relativo al año anterior, según la Encuesta de Victimización del INEGI.

Lic. Marian Sofía Robertos Juan
 Analista profesional

M.A. Tamara Montserrat Montes de Oca Barrientos
 Directora Administrativa de la CEAVEQROO

Dra. Landy Beatriz Blanco Lizama
 Titular de la Comisión Ejecutiva de Atención a Víctimas del Estado de Quintana Roo

Elaboró

Revisó

Autorizó

**Víctimas por entidad federativa, según lugar de victimización
2022**

Entidad federativa	Población de 18 años y más	Total de víctimas	
		Absolutos	Relativos
Estados Unidos Mexicanos	93 495 102	21 117 616	22.6
Aguascalientes	1 038 647	265 284	25.5
Baja California	2 831 393	674 281	23.8
Baja California Sur	626 471	124 677	19.9
Campeche	672 393	145 366	21.6
Coahuila de Zaragoza	2 363 714	508 201	21.5
Colima	570 842	112 922	19.8
Chiapas	3 608 699	452 395	12.5
Chihuahua	2 777 971	573 665	20.7
Ciudad de México	7 583 153	2 417 212	31.9
Durango	1 296 987	239 046	18.4
Guanajuato	4 369 707	774 590	17.7
Guerrero	2 375 156	417 549	17.6
Hidalgo	2 285 749	408 302	17.9
Jalisco	6 263 986	1 477 895	23.6
Estado de México	13 051 507	4 069 758	31.2
Michoacán de Ocampo	3 423 499	544 837	15.9
Morelos	1 462 846	317 660	21.7
Nayarit	901 640	166 688	18.5
Nuevo León	4 516 485	1 136 295	25.2
Oaxaca	2 926 513	445 238	15.2
Puebla	4 633 197	1 162 470	25.1
Querétaro	1 792 229	483 591	27.0
Quintana Roo	1 430 519	335 586	23.5
San Luis Potosí	2 036 493	426 106	20.9
Sinaloa	2 215 018	473 070	21.4
Sonora	2 207 720	532 098	24.1
Tabasco	1 738 078	398 289	22.9
Tamaulipas	2 621 868	408 569	15.6
Tlaxcala	1 020 798	276 787	27.1
Veracruz de Ignacio de la Llave	5 987 787	814 177	13.6
Yucatán	1 763 074	350 557	19.9
Zacatecas	1 100 963	184 455	16.8

Nota: Las estimaciones que aparecen en este cuadro están coloreadas de acuerdo con su nivel de precisión, requiere un uso cauteloso de la estimación en el que se analicen las causas de la alta variabilidad y se consideren otros indicadores de precisión y confiabilidad, como el intervalo de confianza.

Nivel de precisión de las estimaciones:

Alto, CV en el rango de (0,15)

Moderado, CV en el rango de [15,30)

Bajo, CV de 30% en adelante

Fuente: INEGI. Encuesta Nacional de Victimización y Percepción sobre Seguridad Pública, 2023.

INEGI. Encuesta Nacional de Victimización y Percepción sobre Seguridad Pública 2023. SNIEG. Inf

M.A. Tamara M. Montes de Oca Barrientos

Directora de Administración y de Archivo

Av. Primo de Verdad No. 286
entre Av. Emiliano Zapata y Jose Maria Morelos,
Colonia Centro, C.P. 77000
01 (983) 83 33280

Web: www.ceaveqroo.gob.mx

TRIMESTRE			
1	2	3	

FECHA
09/01/2024

INSTITUCIÓN: 2112318318 - Comisión Ejecutiva de Atención a Víctimas del Estado de Quintana Roo
PROGRAMA PRESUPUESTARIO: E023 - Atención y Reparación Integral a Víctimas
UNIDAD RESPONSABLE: 3318-1406 - Dirección de Primer Contacto y Ayuda Inmediata
COMPONENTE: F.P.C01 - Las víctimas de todo tipo de violencia, así como las que pertenezcan a algún grupo en situación de vulnerabilidad, reciben atención integral mediante un enfoque diferenciado, especializado, de género de derechos humanos.

IDENTIFICACIÓN DEL INDICADOR	
Indicador	FPC01 - Porcentaje de víctimas con atenciones de primer contacto y ayuda inmediata otorgadas.

VARIABLES			
NUMERADOR	Victima que recibieron atención de primer contacto y ayuda inmediata	Unidad de Medida del Numerador	1009 - Solicitud
DENOMINADOR	Victimas que solicitan atención de primer contacto y ayuda inmediata	Unidad de Medida del Denominador	1009 - Solicitud

METAS												
Línea Base		Año Meta	Meta Programada	Tipo de Meta	Comportamiento del Indicador hacia la Meta	Tipo de Método	Semaforización					
Año:	2018		en el Año				Verde		Amarillo		Rojo	
Valor:	100.000	2023	100.000	ACUMULATIVA	ASCENDENTE	PORCENTAJE	95.000	105.000	90.000	94.999	89.999	105.001

Variable	Calendario Programado												
	Enero	Febrero	Marzo	Abril	Mayo	Junio	Julio	Agosto	Septiembre	Octubre	Noviembre	Diciembre	Total
NUMERADOR	160.000	110.000	160.000	110.000	125.000	110.000	150.000	125.000	110.000	160.000	110.000	160.000	1.590.000
DENOMINADOR	160.000	110.000	160.000	110.000	125.000	110.000	150.000	125.000	110.000	160.000	110.000	160.000	1.590.000


Mtra. Minurgy del Rocio Felix Mejias
Jefa del Departamento de Primer Contacto y Ayuda Inmediata de la CEAVEQROO


Lic. Eder Jossue Valencia Gonzalez
Director de Primer Contacto y Ayuda Inmediata de la CEAVEQROO


Dra. Landy Bsalritz Blanco Lizama
Comisionada Ejecutiva de Atención a Víctimas del Estado de Quintana Roo

Elaboró

Revisó

Autorizó



GOBIERNO DEL ESTADO DE QUINTANA ROO
 FORMATO EVALUATORIO PROGRAMÁTICO DEL SIPPRES FESIPPRES-01
 INDICADORES

TRIMESTRE		
1	2	3

FECHA
09/01/2024

Variable	Calendario Modificado												
	Enero	Febrero	Marzo	Abril	Mayo	Junio	Julio	Agosto	Septiembre	Octubre	Noviembre	Diciembre	Total
NUMERADOR	160.000	110.000	160.000	174.000	175.000	144.000	144.000	144.000	144.000	144.000	144.000	144.000	1,787.000
DENOMINADOR	160.000	110.000	160.000	174.000	175.000	144.000	144.000	144.000	144.000	144.000	144.000	144.000	1,787.000

Variable	Calendario Ejecutado												
	Enero	Febrero	Marzo	Abril	Mayo	Junio	Julio	Agosto	Septiembre	Octubre	Noviembre	Diciembre	Total
NUMERADOR	134.000	127.000	205.000	206.000	212.000	175.000	239.000	269.000	250.000	245.000	271.000	168.000	2,501.000
DENOMINADOR	160.000	110.000	160.000	206.000	212.000	175.000	239.000	269.000	250.000	245.000	271.000	168.000	2,465.000

AVANCES PROGRAMÁTICOS									VARIACIÓN	
Trimestral			Acumulado						Trimestral	
Modificado	Ejecutado	Nivel de Cumplimiento	Modificado		Ejecutado		Nivel de Cumplimiento	Numerador	Denominador	
abs	abs	%	abs	%	abs	%	%	%	%	
100.000	100.000	100.000	100.000	100.000	101.460	101.460	101.460	58.333	58.333	
Observaciones										
Sin observaciones										

RESULTADOS		
Meta Anual Equivalente	Color del Semáforo	Observaciones
100.000	VERDE	Durante el cuarto trimestre de 2023, se atendió a 684 víctimas, de las cuales 494 fueron mujeres y 190 fueron hombres.

Mtra. Minurgy del Rosario Felix Nieves
 Jefa del Departamento de Primer Contacto y Ayuda Inmediata de la
 CEAVEQROO

Elaboró

Lic. Eder Jossue Valencia Bonzaez
 Director de Primer Contacto y Ayuda Inmediata de la CEAVEQROO

Revisó

Dra. Landy Beatriz Blanco Lizama
 Comisionada Ejecutiva de Atención a Víctimas del Estado de Quintana Roo


Autorizó


VICTIMAS DE DELITO Y VIOLACION A DERECHOS HUMANOS ATENDIDAS POR LA DIRECCION DE PRIMER CONTACTO Y AYUDA INMEDIATA

Durante el cuarto trimestre de 2023, la Dirección de Primer Contacto y Ayuda Inmediata superó la meta con un total de 684 personas víctimas de delito y/o violaciones a derechos humanos, mismas que fueron canalizadas a las distintas instituciones para recibir medidas de ayuda inmediata y/o asistencia, de las cuales 494 son mujeres y 190 son hombres, mismas que fueron atendidas de la siguiente manera.

VICTIMAS ATENDIDAS						
Municipio	Mujeres			Hombres		
	Octubre	Noviembre	Diciembre	Octubre	Noviembre	Diciembre
Othón P. Blanco	79	120	58	26	39	17
Benito Juárez	81	66	39	34	18	21
Solidaridad	13	18	20	12	10	13
Total	173	204	117	72	67	51

Municipio	Mujeres	Hombres
Othón P. Blanco	257	82
Benito Juárez	186	73
Solidaridad	51	35
Total	494	190


 Lic. Eder Jossue Valencia González
 Director de Primer Contacto y Ayuda Inmediata


 Mtra. Minurgy del Rocío Félix Nieves
 Jefa de Departamento de Primer Contacto y
 Ayuda Inmediata



GOBIERNO DEL ESTADO DE QUINTANA ROO
 FORMATO EVALUATORIO PROGRAMÁTICO DEL SIPPRES FESIPPRES-01

INDICADORES

TRIMESTRE		
1	2	3

FECHA
10/01/2024

INSTITUCIÓN: 2112318318 - Comisión Ejecutiva de Atención a Víctimas del Estado de Quintana Roo
 PROGRAMA PRESUPUESTARIO: E023 - Atención y Reparación Integral a Víctimas
 UNIDAD RESPONSABLE: 3318-1406 - Dirección de Primer Contacto y Ayuda Inmediata
 ACTIVIDAD: F.P.C01.A01 - Medidas de ayuda inmediata y de asistencia otorgadas.

IDENTIFICACIÓN DEL INDICADOR

Indicador	FPC01A01 - Porcentaje de medidas de ayuda inmediata y asistencia otorgadas.
-----------	---

VARIABLES

NUMERADOR	Medidas de ayuda inmediata y de asistencia otorgadas	Unidad de Medida del Numerador	1009 - Solicitud
DENOMINADOR	Solicitudes de medidas de ayuda inmediata y de asistencia	Unidad de Medida del Denominador	1009 - Solicitud

METAS

Línea Base	Año Meta	Meta Programada en el Año	Tipo de Meta	Comportamiento del Indicador hacia la Meta	Tipo de Método	Semaforización							
						Verde		Amarillo		Rojo			
Año:	2020												
Valor:	100.000	2023	100.000	ACUMULATIVA	ASCENDENTE	PORCENTAJE	95.000	105.000	90.000	94.999	89.999	105.001	

Variable	Calendario Programado												
	Enero	Febrero	Marzo	Abril	Mayo	Junio	Julio	Agosto	Septiembre	Octubre	Noviembre	Diciembre	Total
NUMERADOR	23.000	23.000	23.000	28.000	28.000	28.000	25.000	25.000	33.000	25.000	25.000	30.000	316.000
DENOMINADOR	23.000	23.000	23.000	28.000	28.000	28.000	25.000	25.000	33.000	25.000	25.000	30.000	316.000

Variable	Calendario Modificado												
	Enero	Febrero	Marzo	Abril	Mayo	Junio	Julio	Agosto	Septiembre	Octubre	Noviembre	Diciembre	Total
NUMERADOR	23.000	23.000	23.000	334.000	236.000	172.000	172.000	172.000	172.000	172.000	172.000	172.000	1,843.000

Mtra. Minurgy del Rocio Felix Nieves

Jefa del Departamento de Primer Contacto y Ayuda Inmediata de la CEAVEQROO

Elaboró

Lic. Eder Jossue Valencia Gonzalez

Director de Primer Contacto y Ayuda Inmediata de la CEAVEQROO

Revisó

Dra. Landy Beatriz Blanco Lizama

Comisionada Ejecutiva de Atención a Víctimas del Estado de Quintana Roo

Autorizó

INDICADORES

TRIMESTRE		
1	2	3

FECHA
10/01/2024


Variable	Calendario Modificado												
	Enero	Febrero	Marzo	Abril	Mayo	Junio	Julio	Agosto	Septiembre	Octubre	Noviembre	Diciembre	Total
DENOMINADOR	23.000	23.000	23.000	334.000	236.000	172.000	172.000	172.000	172.000	172.000	172.000	172.000	1,843.000

Variable	Calendario Ejecutado												
	Enero	Febrero	Marzo	Abril	Mayo	Junio	Julio	Agosto	Septiembre	Octubre	Noviembre	Diciembre	Total
NUMERADOR	293.000	217.000	301.000	334.000	398.000	283.000	341.000	309.000	309.000	417.000	294.000	270.000	3,766.000
DENOMINADOR	23.000	23.000	23.000	334.000	398.000	283.000	341.000	309.000	309.000	417.000	294.000	270.000	3,024.000

AVANCES PROGRAMÁTICOS								VARIACIÓN	
Trimestral			Acumulado					Trimestral	
Modificado	Ejecutado	Nivel de Cumplimiento	Modificado		Ejecutado		Nivel de Cumplimiento	Numerador	Denominador
abs	abs	%	abs	%	abs	%	%	%	%
100.000	100.000	100.000	100.000	100.000	124.537	124.537	124.537	90.116	90.116
Observaciones									
Sin observaciones									

RESULTADOS		
Meta Anual Equivalente	Color del Semáforo	Observaciones
100.000	VERDE	Durante el cuarto trimestre se brindaron 981 medidas de ayuda inmediata y asistencia.


 Mtra. Minurgy del Rocio Felix Mejias
 Jefa del Departamento de Primer Contacto y Ayuda Inmediata de la CEAVEQROO
 Elaboró


 Lic. Eder Jossue Valencia Gonzalez
 Director de Primer Contacto y Ayuda Inmediata de la CEAVEQROO
 Revisó


 Dra. Landy Beatriz Blanco Lizama
 Comisionada Ejecutiva de Atención a Víctimas del Estado de Quintana Roo
 Autorizó

MEDIDAS DE AYUDA INMEDIATA Y ASISTENCIA

Durante el cuarto trimestre de 2023, la Dirección de Primer Contacto y Ayuda Inmediata brindo un total de 981 medidas de ayuda inmediata y asistencia a víctimas de delito y/o violaciones a derechos humanos, mismas que fueron canalizadas a las distintas instituciones para recibir las atenciones, de las cuales 711 son mujeres y 270 son hombres, mismas que fueron atendidas de la siguiente manera.


MEDIDAS DE AYUDA INMEDIATA						
Municipio	Mujeres			Hombres		
	Octubre	Noviembre	Diciembre	Octubre	Noviembre	Diciembre
Othón P. Blanco	98	71	52	36	16	16
Benito Juárez	87	41	53	40	17	22
Solidaridad	19	28	42	9	23	15
Total	204	140	147	85	56	53

MEDIDAS DE ASISTENCIA						
Municipio	Mujeres			Hombres		
	Octubre	Noviembre	Diciembre	Octubre	Noviembre	Diciembre
Othón P. Blanco	54	46	25	27	6	8
Benito Juárez	28	34	19	9	2	11
Solidaridad	4	6	4	6	4	3
Total	86	86	48	46	12	22

TOTAL DE MEDIDAS DE AYUDA INMEDIATA Y ASISTENCIA	981
--	-----



Lic. Eder Jossuè Valencia González
Director de Primer Contacto y Ayuda Inmediata



Mtra. Minurgy del Rocío Félix Nieves
Jefa de Departamento de Primer Contacto y Ayuda Inmediata

TRIMESTRE			
1	2	3	4

FECHA
23/01/2024

INSTITUCIÓN: 2112318318 - Comisión Ejecutiva de Atención a Víctimas del Estado de Quintana Roo
PROGRAMA PRESUPUESTARIO: E023 - Atención y Reparación Integral a Víctimas
UNIDAD RESPONSABLE: 3318-1403 - Dirección de Asesoría Jurídica para la Atención a Víctimas
ACTIVIDAD: F.P.C01.A02 - Asesoría jurídica otorgada a personas en situación de víctima, mujeres, niñas, niños y otros tipos de violencia de género.

IDENTIFICACIÓN DEL INDICADOR	
Indicador	FPC01A02 - Porcentaje de asesorías jurídicas otorgadas

VARIABLES			
NUMERADOR	Personas en situación de víctimas que reciben asesoría jurídica.	Unidad de Medida del Numerador	105 - Asesoría Jurídica
DENOMINADOR	Personas en situación de víctimas que solicitan asesoría jurídica vicimal.	Unidad de Medida del Denominador	105 - Asesoría Jurídica

METAS												
Año:	Linea Base	Año Meta	Meta Programada en el Año	Tipo de Meta	Comportamiento del Indicador hacia la Meta	Tipo de Método	Semaforización					
							Verde	Amarillo	Rojo			
Valor:	100.000	2023	100.000	ACUMULATIVA	ASCENDENTE	PORCENTAJE	95.000	105.000	90.000	94.999	89.999	105.001

Variable	Calendario Programado												
	Enero	Febrero	Marzo	Abril	Mayo	Junio	Julio	Agosto	Septiembre	Octubre	Noviembre	Diciembre	Total
NUMERADOR	200.000	200.000	200.000	550.000	550.000	480.000	550.000	550.000	480.000	550.000	550.000	480.000	5,340.000
DENOMINADOR	200.000	200.000	200.000	550.000	550.000	480.000	550.000	550.000	480.000	550.000	550.000	480.000	5,340.000

Variable	Calendario Modificado												
	Enero	Febrero	Marzo	Abril	Mayo	Junio	Julio	Agosto	Septiembre	Octubre	Noviembre	Diciembre	Total
NUMERADOR	200.000	200.000	200.000	193.000	203.000	300.000	300.000	260.000	300.000	375.000	320.000	260.000	3,111.000

Rubi Carolina Patrón Zapata
 Rubi Carolina Patrón Zapata
 Analista Profesional
 Elaboró

Lic. Olga Esther Alejos Segura
 Lic. Olga Esther Alejos Segura
 Directora de Asesoría Jurídica de Atención a Víctimas de la CEAVEQROO
 Revisó

Dra. Landy Beatriz Blanco Lizama
 Dra. Landy Beatriz Blanco Lizama
 Titular de la Comisión Ejecutiva de Atención a Víctimas del Estado de Quintana Roo
 Autorizó

TRIMESTRE			FECHA
1	2	3	23/01/2024


Variable	Calendario Modificado												
	Enero	Febrero	Marzo	Abril	Mayo	Junio	Julio	Agosto	Septiembre	Octubre	Noviembre	Diciembre	Total
DENOMINADOR	200.000	200.000	200.000	193.000	203.000	300.000	300.000	260.000	300.000	375.000	320.000	260.000	3,111.000

Variable	Calendario Ejecutado												
	Enero	Febrero	Marzo	Abril	Mayo	Junio	Julio	Agosto	Septiembre	Octubre	Noviembre	Diciembre	Total
NUMERADOR	332.000	316.000	355.000	224.000	101.000	271.000	346.000	234.000	277.000	398.000	229.000	143.000	3,226.000
DENOMINADOR	200.000	200.000	200.000	224.000	101.000	271.000	346.000	234.000	277.000	530.000	345.000	298.000	3,226.000

AVANCES PROGRAMÁTICOS									VARIACIÓN	
Trimestral			Acumulado						Trimestral	
Modificado	Ejecutado	Nivel de Cumplimiento	Modificado		Ejecutado		Nivel de Cumplimiento	Numerador	Denominador	
abs	abs	%	abs	%	abs	%	%	%	%	
100.000	65.644	65.644	100.000	100.000	100.000	100.000	100.000	-19.372	22.827	
Observaciones										
Durante el periodo se asistieron a 770 víctimas de delito de fuero común, la variación denominador ejecutado en el cuarto trimestre se debe a que en el primer trimestre no se reportaron las solicitudes recibidas (403) las cuales se distribuyeron en los meses correspondientes de octubre, noviembre y diciembre.										

RESULTADOS		
Meta Anual Equivalente	Color del Semáforo	Observaciones
65.644	ROJO	Durante el periodo se asistieron a 770 víctimas de delito de fuero común, entre ellas y con mayor número, a 570 mujeres y 200 hombres víctimas de algún delito penal.


Rubi Carolina Padroo Zapata
Analista Profesional
Elaboró


Lic. Olga Esther Alejos Segura
Directora de Asesoría Jurídica de Atención a Víctimas de la CEAVEQROO
Revisó


Dra. Landy Beatriz Blanco Lizama
Titular de la Comisión Ejecutiva de Atención a Víctimas del Estado de Quintana Roo
Autorizó

ASESORÍA JURÍDICA OTORGADA A VÍCTIMAS

En este cuarto y último trimestre del año 2023 (octubre, noviembre y diciembre) se atendieron a un total de **770** personas víctimas de delitos penales, a las cuales se le brindaron los servicios asesoría jurídica y representación técnica legal, cabe destacar, que delitos como violencia familiar, violación y homicidio han ido en aumento de una manera desproporcionada, motivo por el cual los casos atendidos han ido al alza.





Tabla 1

	OCTUBRE	NOVIEMBRE	DICIEMBRE	TOTAL
Hombres	88	68	44	200
Mujeres	310	161	99	570
Total	398	229	143	770

Tabla 2

Municipio	Mujeres	Hombres	Total
Bacalar	9	12	21
Benito Juarez	150	23	173
Cozumel	0	0	0
Felipe Carrillo Puerto	75	34	109
Isla Mujeres	0	0	0
Jose María Morelos	27	8	35
Lazaro Cardenas			
Othon P. Blanco	141	65	206
Puerto Morelos	0	1	1
Solidaridad	164	52	216
Tulum	4	5	9
Total	570	200	770

ATENTAMENTE,




INDICADORES

TRIMESTRE		
1	2	3

FECHA
23/01/2024

INSTITUCIÓN: 2112318318 - Comisión Ejecutiva de Atención a Víctimas del Estado de Quintana Roo
 PROGRAMA PRESUPUESTARIO: E023 - Atención y Reparación Integral a Víctimas
 UNIDAD RESPONSABLE: 3318-1101 - Despacho de la Comisión Ejecutiva de Atención a Víctimas del Estado de Quintana Roo
 ACTIVIDAD: F.P.C01.A03 - Profesionalización otorgada en materia de atención y reparación integral a las instituciones miembros del SEAV.

IDENTIFICACIÓN DEL INDICADOR	
Indicador	FPC01A03 - Porcentaje de las personas capacitadas en materia de atención, asistencia y reparación integral a mujeres, niñas y niños víctimas de violencia.

VARIABLES			
NUMERADOR	Total de personas capacitadas y/o profesionalizadas	Unidad de Medida del Numerador	757 - Persona Capacitada
DENOMINADOR	Total de personas programadas a capacitar y/o profesionalizar en el programa anual de capacitación de la CEAVEQROO.	Unidad de Medida del Denominador	757 - Persona Capacitada

METAS													
Año:	Línea Base	Año Meta	Meta Programada en el Año	Tipo de Meta	Comportamiento del Indicador hacia la Meta	Tipo de Método	Semaforización						
							Verde	Amarillo	Rojo				
Valor:	2019	2023	100.000	100.000	ACUMULATIVA	ASCENDENTE	PORCENTAJE	95.000	105.000	90.000	94.999	89.999	105.001

Variable	Calendario Programado												
	Enero	Febrero	Marzo	Abril	Mayo	Junio	Julio	Agosto	Septiembre	Octubre	Noviembre	Diciembre	Total
NUMERADOR	139.000	128.000	206.000	134.000	134.000	134.000	160.000	150.000	155.000	212.000	212.000	218.000	1.982.000
DENOMINADOR	139.000	128.000	206.000	134.000	134.000	134.000	160.000	150.000	155.000	212.000	212.000	218.000	1.982.000

Variable	Calendario Modificado												
	Enero	Febrero	Marzo	Abril	Mayo	Junio	Julio	Agosto	Septiembre	Octubre	Noviembre	Diciembre	Total
NUMERADOR	139.000	128.000	206.000	171.000	207.000	134.000	138.000	120.000	120.000	150.000	150.000	50.000	1.705.000

Laudy
 Lda. Saidy Karina Cauch Alonzo

[Signature]
 Lcda. Alina Viteria Cabrera Varguez

[Signature]
 Dra. Landy Beatriz Blanco Lizama

Analista Profesional del Departamento de Políticas Públicas, Investigación y Capacitación de la Comisión Ejecutiva de Atención a Víctimas del Estado de Quintana Roo

Encargada del Departamento de Políticas Públicas, Investigación y Capacitación de la CEAVEQROO

Titular de la Comisión Ejecutiva de Atención a Víctimas del Estado de Quintana Roo

Elaboró

Revisó

Autorizó



INDICADORES

TRIMESTRE		
1	2	3

FECHA
23/01/2024

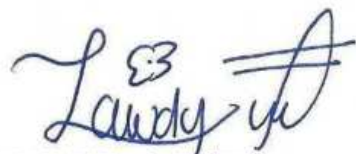
Variable	Calendario Modificado												
	Enero	Febrero	Marzo	Abril	Mayo	Junio	Julio	Agosto	Septiembre	Octubre	Noviembre	Diciembre	Total
DENOMINADOR	139.000	128.000	206.000	171.000	207.000	134.000	130.000	120.000	120.000	150.000	150.000	50.000	1.705.000

Variable	Calendario Ejecutado												
	Enero	Febrero	Marzo	Abril	Mayo	Junio	Julio	Agosto	Septiembre	Octubre	Noviembre	Diciembre	Total
NUMERADOR	0.000	73.000	91.000	171.000	207.000	272.000	0.000	312.000	384.000	46.000	133.000	0.000	1.689.000
DENOMINADOR	139.000	128.000	206.000	171.000	207.000	134.000	130.000	120.000	120.000	309.000	310.000	1.000	1.705.000

AVANCES PROGRAMÁTICOS									VARIACIÓN	
Trimestral			Acumulado						Trimestral	
Modificado	Ejecutado	Nivel de Cumplimiento	Modificado		Ejecutado		Nivel de Cumplimiento		Numerador	Denominador
abs	abs	%	abs	%	abs	%	%		%	%
100.000	28.918	28.918	100.000	100.000	99.062	99.062	99.062		-48.857	76.857

Observaciones

Durante el Cuarto Trimestre del año 2023 se capacitaron en total a 179 servidoras y servidores públicos de diferentes instituciones, de las cuales fueron 56 hombres y 123 mujeres. Cabe señalar que en el mes de octubre no se alcanzó el número de personas programadas debido a la cancelación de dos capacitaciones programadas por causas ajenas al personal de esta institución por lo que el indicador señala en rojo al registrar una meta menor a la programada, de igual manera en el mes de noviembre no se alcanzó el número programado debido al poco registro del número de participantes. En el mes de diciembre se reporta que no se programaron capacitaciones en la Plataforma del Servicio Profesional de Carrera de la SEFIPLAN debido al cierre y al periodo vacacional.


 Lcda. Saikly Karina Cauich Alonzo

Analista Profesional del Departamento de Políticas Públicas, Investigación y Capacitación de la Comisión Ejecutiva de Atención a Víctimas del Estado de Quintana Roo

Elaboró


 Lcda. Alba Valeria Cabrera Varguez

Encargada del Departamento de Políticas Públicas, Investigación y Capacitación de la CEAVEQROO

Revisó


 Dra. Landy Beatriz Blanco Lizama

Titular de la Comisión Ejecutiva de Atención a Víctimas del Estado de Quintana Roo

Autorizó





QUINTANA ROO
ESTADOS UNIDOS MEXICANOS

GOBIERNO DEL ESTADO DE QUINTANA ROO
FORMATO EVALUATIVO PROGRAMÁTICO DEL SIPPRES FESIPPRES-01
INDICADORES

TRIMESTRE			
1	2	3	

FECHA
23/01/2024

RESULTADOS		
Meta Anual Equivalente	Color del Semáforo	Observaciones
28.918	ROJO	Durante el Cuarto Trimestre del año 2023 se capacitaron en total a 179 servidoras y servidores públicos de diferentes instituciones, de las cuales fueron 56 hombres y 123 mujeres. Cabe señalar que en el mes de octubre no se alcanzó el número de personas programadas debido a la cancelación de dos capacitaciones programadas por causas ajenas al personal de esta institución por lo que el indicador señala en rojo al registrar una meta menor a la programada, de igual manera en el mes de noviembre no se alcanzó el número programado debido al poco registro del número de participantes. En el mes de diciembre se reporta que no se programaron capacitaciones en la Plataforma del Servicio Profesional de Carrera de la SEFIPLAN debido al cierre y al periodo vacacional.

Leda Saiddy Karina Cauich Alonzo

Analista Profesional del Departamento de Políticas Públicas, Investigación y Capacitación de la Comisión Ejecutiva de Atención a Víctimas del Estado de Quintana Roo

Elaboró

Leda Alba Valeria Cabrera Varguez

Encargada del Departamento de Políticas Públicas, Investigación y Capacitación de la CEAVEQROO

Revisó

Dra. Landy Beatriz Blanco Lizama

Titular de la Comisión Ejecutiva de Atención a Víctimas del Estado de Quintana Roo

Autorizó



CAPACITACIONES

La CEAVEQROO, ofrece diversas capacitaciones en materia de atención a víctimas, con la finalidad de promover la capacitación, formación, actualización y especialización de las y los servidores públicos y grupos de la sociedad civil para la atención a víctimas de delitos y violaciones de Derechos Humanos, aplicando los enfoques especial y diferenciado, perspectiva de género y derechos humanos y el enfoque psicosocial.

Los temas de las capacitaciones que se presentaron en este trimestre fueron los siguientes: Derechos de las Víctimas, Funciones de la Dirección de Primer Contacto y Ayuda Inmediata, Operación del Registro Estatal de Víctimas, servicios de la CEAVEQROO, Socializar el Protocolo para la Atención Médica, Psicológica y Jurídica a Mujeres, Niñas y Niños de Quintana Roo y Protocolo de Actuación para la Implementación de las Órdenes de Protección de las Mujeres, Niñas y Niños de Quintana Roo.

Se capacitaron en total a 179 servidoras y servidores públicos de diferentes instituciones, de las cuales fueron 56 hombres y 123 mujeres. A continuación, se desglosa la información por mes:

En el mes de octubre se capacitaron a 15 hombres y 31 mujeres con los temas de derechos de las víctimas y Operación del Registro Estatal de Víctimas.

En el mes de noviembre se capacitaron a 41 hombres y 92 mujeres con los temas servicios de la CEAVEQROO, Derechos de las Víctimas, Socializar el Protocolo para la Atención Médica, Psicológica y Jurídica a Mujeres, Niñas y Niños de Quintana Roo y Protocolo de Actuación para la implementación de las órdenes de protección de las Mujeres, Niñas y Niños de Quintana Roo.

En diciembre no se programaron capacitaciones en la Plataforma del Servicio Profesional de Carrera de la SEFIPLAN debido al periodo vacacional.

En la tabla siguiente se puede observar en qué fechas se realizaron dichas capacitaciones, las instituciones participantes, entre otros detalles.

Tabla Capacitaciones por nombre, fecha, lugar y total de personas capacitadas

#	Fecha	Nombre de la actividad	Total	Hombres	Mujeres	Dependencia	Municipios
1	11/10/2023	Derechos de las víctimas	33	10	23	SESA, SSC, ICA, SEQ, PESCA, DIF,	OPB
2	24/10/2023	Operación del Registro Estatal de Víctimas	13	5	8	COORDINACIÓN GENERAL DE AYUDANTIA, SEQ, SSC, SEGOB, PESCA, H. AYUNTAMIENTO DE LÁZARO CÁRDENAS	OPB, LC
3	08/11/2023	Servicios de la CEAVEQROO	13	4	9	SSC, SEQ, SEDETUR, CENTRO ESTATAL DE EVALUACIÓN Y CONTROL DE CONFIANZA, SESA, IQM	OPB
4	15/11/2023	Derechos de las Víctimas	19	4	15	SSC, SEECAT, SEDETUR, DIF, SEFIPLAN	OPB
5	24/11/2023	Socializar el Protocolo para la atención Médica, Psicológica y Jurídica a Mujeres, Niñas y Niños de Quintana Roo	72	24	48	SSC, HAOPB, CECYTE, SEECAT, SEDETUR, CENTRO ESTATAL DE EVALUACIÓN Y CONTROL DE CONFIANZA, SESA, SEFIPLAN, HAYUNBJ	OPB, BJ
6	28/11/2023	Protocolo de Actuación para la Implementación de las Órdenes de Protección de las Mujeres, Niñas y Niños de Quintana Roo	29	9	20	CEAVEQROO, SSC, CECYTE, SEECAT, SEGOB, CONALEP, CBEPEQROO, UQROO, SESIPINNA, SP, SESA, SEFIPLAN	OPB

REVISÓ

LCDA. ALBA VALERIA CABRERA VARGUEZ
ENCARGADA DEL DEPARTAMENTO DE POLITICAS PUBLICAS,
INVESTIGACIÓN Y CAPACITACIÓN



TRIMESTRE		
1	2	3

FECHA
23/01/2024

INSTITUCIÓN: 2112318318 - Comisión Ejecutiva de Atención a Víctimas del Estado de Quintana Roo
PROGRAMA PRESUPUESTARIO: E023 - Atención y Reparación Integral a Víctimas
UNIDAD RESPONSABLE: 3318-1101 - Despacho de la Comisión Ejecutiva de Atención a Víctimas del Estado de Quintana Roo
ACTIVIDAD: F.P.C01.A04 - Campañas de difusión publicadas en medios digitales, informativos, impresos y/o redes sociales.

IDENTIFICACIÓN DEL INDICADOR	
Indicador	FPC01A04 - Porcentaje de las campañas de difusión realizadas.

VARIABLES			
NUMERADOR	Actividades de difusión realizadas.	Unidad de Medida del Numerador	156 - Campaña de Difusión Realizada
DENOMINADOR	Actividades de difusión planeadas.	Unidad de Medida del Denominador	158 - Campaña Programada

METAS											
Linea Base	Año Meta	Meta Programada en el Año	Tipo de Meta	Comportamiento del Indicador hacia la Meta	Tipo de Método	Semaforización					
						Verde		Amarillo		Rojo	
Año: 2020	2023	100.000	ACUMULATIVA	ASCENDENTE	PORCENTAJE	95.000	105.000	90.000	94.999	89.999	105.001

Variable	Calendario Programado												
	Enero	Febrero	Marzo	Abril	Mayo	Junio	Julio	Agosto	Septiembre	Octubre	Noviembre	Diciembre	Total
NUMERADOR	1.000	1.000	1.000	1.000	1.000	1.000	1.000	1.000	1.000	1.000	1.000	1.000	12.000
DENOMINADOR	1.000	1.000	1.000	1.000	1.000	1.000	1.000	1.000	1.000	1.000	1.000	1.000	12.000

Variable	Calendario Modificado												
	Enero	Febrero	Marzo	Abril	Mayo	Junio	Julio	Agosto	Septiembre	Octubre	Noviembre	Diciembre	Total
NUMERADOR	1.000	1.000	1.000	5.000	5.000	5.000	5.000	5.000	5.000	9.000	9.000	9.000	60.000

Lcd. Sandy Katina Caulich Alonzo

Analista Profesional del Departamento de Políticas Públicas, Investigación y Capacitación de la Comisión Ejecutiva de Atención a Víctimas del Estado de Quintana Roo

Elaboró

Leda Alba Valera Cabrera Verguez

Encargada del Departamento de Políticas Públicas, Investigación y Capacitación de la CEAVEQROO

Revisó

Dra. Landy Beatriz Blanco Lizama

Titular de la Comisión Ejecutiva de Atención a Víctimas del Estado de Quintana Roo

Autorizó

INDICADORES

TRIMESTRE		
1	2	3


FECHA
23/01/2024

Variable	Calendario Modificado												
	Enero	Febrero	Marzo	Abril	Mayo	Junio	Julio	Agosto	Septiembre	Octubre	Noviembre	Diciembre	Total
DENOMINADOR	1.000	1.000	1.000	5.000	5.000	5.000	5.000	5.000	5.000	9.000	9.000	9.000	60.000

Variable	Calendario Ejecutado												
	Enero	Febrero	Marzo	Abril	Mayo	Junio	Julio	Agosto	Septiembre	Octubre	Noviembre	Diciembre	Total
NUMERADOR	5.000	5.000	5.000	5.000	5.000	5.000	5.000	5.000	5.000	5.000	5.000	5.000	60.000
DENOMINADOR	1.000	1.000	1.000	5.000	5.000	5.000	5.000	5.000	5.000	9.000	9.000	9.000	60.000

AVANCES PROGRAMATICOS									VARIACIÓN	
Trimestral			Acumulado						Trimestral	
Modificado	Ejecutado	Nivel de Cumplimiento	Modificado		Ejecutado		Nivel de Cumplimiento	Numerador	Denominador	
abs	abs	%	abs	%	abs	%	%	%	%	
100.000	55.556	55.556	100.000	100.000	100.000	100.000	100.000	-44.444	0.000	
Observaciones										
Se cumplió con la difusión de las cinco campañas programadas en el trimestre. La variación del numerador se debe a que en el presente trimestre se están reportando en cada mes 4 campañas programadas que no fueron reportadas en el denominador del primer trimestre.										

RESULTADOS		
Meta Anual Equivalente	Color del Semáforo	Observaciones
55.556	ROJO	Durante el Cuarto Trimestre 2023 se han difundido cinco campañas que tratan sobre temas de Derechos de las Víctimas, Órdenes de protección, Hablemos de Sexo, prevención y denuncia de trata de personas. Como resultado de las difusiones en redes sociales se logró un total de impresiones de 5559 de las cuales el 72.69 % se obtuvieron a través de la red social Facebook y el 27.31 % en X (Twitter). Cabe señalar que se cumplió con la meta de la difusión de las cinco campañas programadas, sin embargo se tuvieron poca visualizaciones en la red X, debido al periodo vacacional.


 Lcda. Saiddy Karina Cauich Alonzo

Analista Profesional del Departamento de Políticas Públicas, Investigación y Capacitación de la Comisión Ejecutiva de Atención a Víctimas del Estado de Quintana Roo

Elaboró


 Lcda. Alba Valeria Cabrera Varguez

Encargada del Departamento de Políticas Públicas, Investigación y Capacitación de la CEAVEQROO

Revisó


 Dra. Landy Beatriz Blanco Lizama

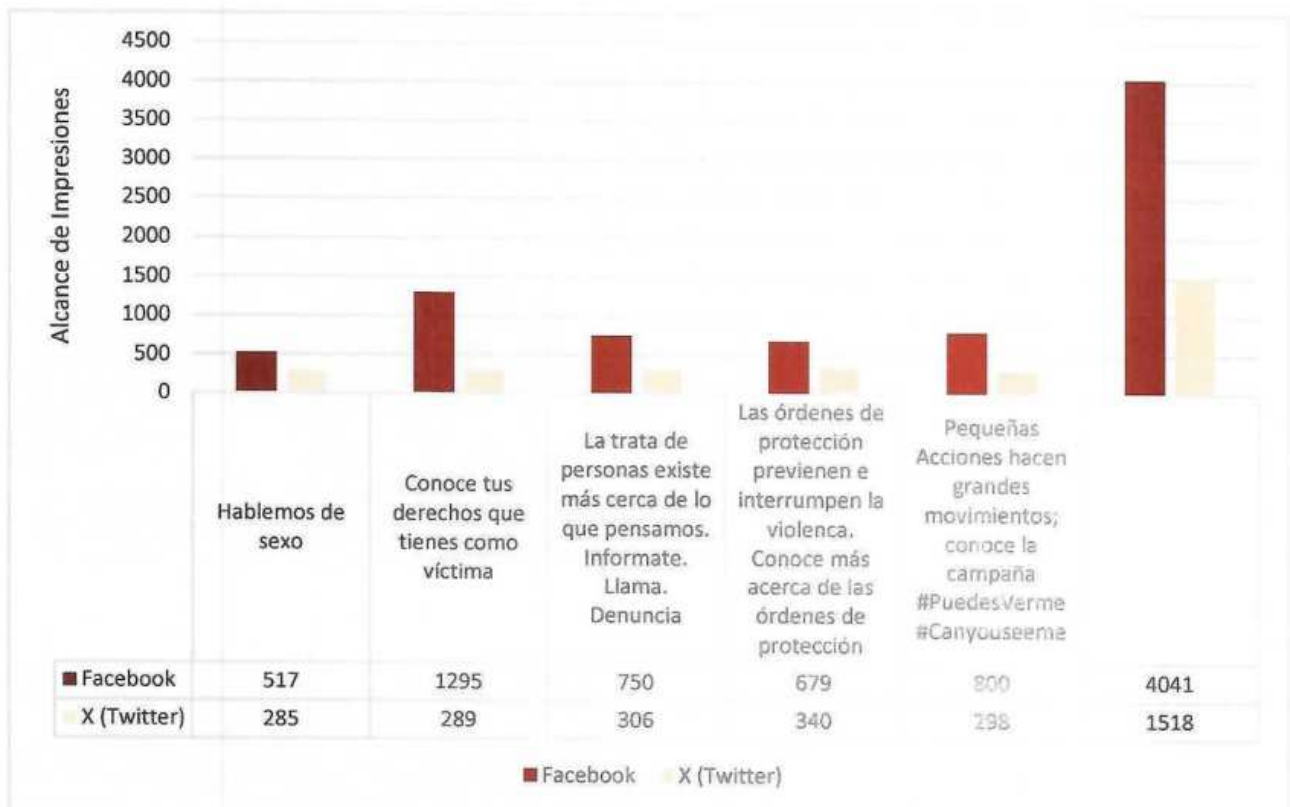
Titular de la Comisión Ejecutiva de Atención a Víctimas del Estado de Quintana Roo

Autorizó

Difusión de Campañas en Facebook y X (Twitter)

A través de las acciones, mecanismos y procedimientos, se trabaja en brindar información y orientación a las víctimas acerca de los derechos, garantías y recursos, de manera clara y accesible, por lo cual, durante el cuarto trimestre del 2023 se han difundido **cinco campañas**, los temas son: Derechos de las Víctimas, Órdenes de protección, Hablemos de Sexo, prevención y denuncia de trata de personas.

Como resultado de las difusiones en redes sociales se logró un total de impresiones de 5559 de las cuales el 72.69 % se obtuvieron a través de la red social Facebook y el 27.31 % en X (Twitter).



REVISÓ

LCDA. ALBA VALERÍA CABRERA VARGUEZ
ENCARGADA DEL DEPARTAMENTO DE POLÍTICAS PÚBLICAS,
INVESTIGACIÓN Y CAPACITACIÓN



COMISIÓN EJECUTIVA DE ATENCIÓN A
VÍCTIMAS DEL ESTADO DE QUINTANA ROO

INDICADORES

TRIMESTRE			
1	2	3	4

FECHA
08/01/2024

INSTITUCIÓN: 2112318318 - Comisión Ejecutiva de Atención a Víctimas del Estado de Quintana Roo
PROGRAMA PRESUPUESTARIO: E023 - Atención y Reparación Integral a Víctimas
UNIDAD RESPONSABLE: 3318-1402 - Dirección del Fondo de Ayuda, Asistencia y Reparación Integral
COMPONENTE: F.P.C02 - Reparación Integral otorgado al beneficiario en condición de víctima

IDENTIFICACIÓN DEL INDICADOR	
Indicador	FPC02 - Porcentaje de pagos realizados del Fondo de Ayuda Asistencia y Reparación Integral por medidas de ayuda inmediata.

VARIABLES			
NUMERADOR	Pagos efectuados con cargo al FAARI	Unidad de Medida del Numerador	732 - Pago Realizado
DENOMINADOR	Total de solicitudes de pago	Unidad de Medida del Denominador	713 - Orden de Pago

METAS												
Línea Base		Año Meta	Meta Programada	Tipo de Meta	Comportamiento del Indicador hacia la Meta	Tipo de Método	Semaforización					
Año:	2019		en el Año				Verde		Amarillo		Rojo	
Valor:	100.000	2023	100.000	ACUMULATIVA	ASCENDENTE	PORCENTAJE	95.000	105.000	90.000	94.999	89.999	105.001

Variable	Calendario Programado												
	Enero	Febrero	Marzo	Abril	Mayo	Junio	Julio	Agosto	Septiembre	Octubre	Noviembre	Diciembre	Total
NUMERADOR	17.000	17.000	17.000	17.000	17.000	17.000	17.000	17.000	17.000	17.000	17.000	17.000	204.000
DENOMINADOR	17.000	17.000	17.000	17.000	17.000	17.000	17.000	17.000	17.000	17.000	17.000	17.000	204.000

Variable	Calendario Modificado												
	Enero	Febrero	Marzo	Abril	Mayo	Junio	Julio	Agosto	Septiembre	Octubre	Noviembre	Diciembre	Total
NUMERADOR	17.000	17.000	17.000	74.000	68.000	60.000	60.000	60.000	60.000	60.000	60.000	60.000	613.000

[Signature]
 Lic. Leysier Abraham Sánchez Fernández


[Signature]
 Lic. Leysier Abraham Sánchez Fernández

[Signature]
 Dra. Landy Beatriz Blanco Lizama

Director del Fondo de Ayuda Asistencia y Reparación Integral a Víctimas de la CEAVEGROO
Elaboró

Director del Fondo de Ayuda Asistencia y Reparación Integral a Víctimas de la CEAVEGROO
Revisó

Comisionada Ejecutiva
Autorizó



TRIMESTRE			
1	2	3	4

FECHA
08/01/2024

Variable	Calendario Modificado												Total
	Enero	Febrero	Marzo	Abril	Mayo	Junio	Julio	Agosto	Septiembre	Octubre	Noviembre	Diciembre	
DENOMINADOR	17.000	17.000	17.000	74.000	68.000	60.000	60.000	60.000	60.000	60.000	60.000	60.000	613.000

Variable	Calendario Ejecutado												Total
	Enero	Febrero	Marzo	Abril	Mayo	Junio	Julio	Agosto	Septiembre	Octubre	Noviembre	Diciembre	
NUMERADOR	60.000	55.000	52.000	74.000	68.000	79.000	48.000	92.000	47.000	85.000	54.000	80.000	794.000
DENOMINADOR	60.000	55.000	52.000	74.000	68.000	79.000	48.000	92.000	47.000	85.000	54.000	80.000	794.000

AVANCES PROGRAMÁTICOS								VARIACIÓN	
Trimestral			Acumulado					Trimestral	
Modificación	Ejecutado	Nivel de Cumplimiento	Modificado		Ejecutado		Nivel de Cumplimiento	Numerador	Denominador
abs	abs	%	abs	%	abs	%	%	%	%
100.000	100.000	100.000	100.000	100.000	100.000	100.000	100.000	21.667	21.667
Observaciones									
Lineamientos para el Funcionamiento del Fondo de Ayuda, Asistencia y Reparación Integral y Lineamientos para la creación y operación del Fondo Revolvente									

RESULTADOS		
Meta Anual Equivalente	Color del Semáforo	Observaciones
100.000	VERDE	En el periodo se autorizaron 216 medidas de ayuda, de las 112 son de ayuda inmediata y 104 de asistencia, por la cantidad de \$1,533,264.32 (son: un millón quinientos treinta y tres mil doscientos sesenta y cuatro pesos 32/100 M.N.). Al igual se pagaron dos complementos de dictamen por reparación integral a víctimas de violación a derechos humanos, el primero de ellos se deriva de resolución de amparo y resolución de sucesión testamentaria por \$ 708,500.00 (son: setecientos ocho mil quinientos pesos 00/100 M.N.) y otro por \$119,811.00 (son: ciento diecinueve mil ochocientos once pesos 00/100 M.N.). También se pagó una compensación subsidiaria de víctima por un monto de \$ 233,556.00.

Lic. Leysler Abraham Sánchez Fernández

Director del Fondo de Ayuda Asistencia y Reparación Integral a Víctimas de la
CEAVEQROO

Elaboró

Lic. Leysler Abraham Sánchez Fernández

Director del Fondo de Ayuda Asistencia y Reparación Integral a Víctimas de la
CEAVEQROO

Revisó

Dra. Landy Beatriz Blanco Lizama

Comisionada Ejecutiva

Autorizó

DIRECCION DEL FONDO DE AYUDA, ASISTENCIA Y REPARACION INTEGRAL

DATOS ESTADISTICOS IV TRIMESTRES DEL 2023

Datos estadísticos:

A. Compensación violación a los derechos Humanos

En el cuarto trimestre 2023 se pagaron dos complementos de dictamen por reparación integral a víctimas de violación a derechos humanos, el primero de ellos se deriva de resolución de amparo y resolución de sucesión testamentaria por \$ 708,500.00 (son: setecientos ocho mil quinientos pesos 00/100 M.N.) y otro por \$119,811.00 (son: ciento diecinueve mil ochocientos once pesos 00/100 M.N.).

Tabla 1 Pago compensación violación derechos humanos

No.	Recomendación	Acuerdo HCD	Monto
1	CDHEQROO/015/2018/II	09/VISE/200723	\$ 708,500.00
2	CDHEQROO/020/2020/II	08/IVSE/190523	119,811.00
Total			\$ 828,311.00

Fuente: Dirección de Fondo de Ayuda, Asistencia y Reparación Integral

B. Compensación subsidiaria víctima de delito

En el cuarto trimestre 2023 se pagó una compensación subsidiaria de víctima por un monto de \$ 233,556.00 (son: doscientos treinta y tres mil pesos quinientos cincuenta y seis pesos 00/100 M.N.)-

Tabla 2 Pago compensación subsidiaria víctima de delito

No.	Expediente	Acuerdo HCD	Monto
1	CEAVEQROO/CIE/VD/001/2021	06/XIISE/101123	\$ 233,556.00

C. Medidas de ayuda inmediata y asistencia:

En el periodo se autorizaron 216 medidas de ayuda, de las 112 son de ayuda inmediata y 104 de asistencia, por la cantidad de \$1,533,264.32 (son: un millón quinientos treinta y tres mil doscientos sesenta y cuatro pesos 32/100 M.N.), mismas que fueron autorizadas de acuerdo con los Lineamientos para el Funcionamiento del Fondo de Ayuda, Asistencia y Reparación Integral y Lineamientos para la creación y operación del Fondo Revolvente. Los apoyos autorizados se describen a continuación.

Tabla 3 Medidas de ayuda inmediata solicitadas por las víctimas

No.	Delito	Descripción del apoyo	Total del apoyo
1	Violencia vicaria	Alimentos	163.40
2	Desaparición de personas	Transporte y alimentos	1,407.77
3	Desaparición de personas	Medicamentos	848.00
4	Feminicidio	Transporte y alojamiento	3,671.00
5	Violación	Transporte	400.00
6	Violación	Alimentos y medicamentos	308.00
7	Feminicidio	Paquete escolar	643.06
8	Desaparición de personas	Transporte y alimentos	1,500.00
9	Violencia familiar	Transporte	6,231.00
10	Homicidio	Gastos funerarios	15,800.00
11	Desaparición de personas	Transporte	6,047.78
12	Violación	Transporte	500.00
13	Desaparición de personas	Alimentos y transporte	735.00
14	Violencia familiar	Alimentos	541.96
15	Violación	Transporte	400.00
16	Desaparición de personas	Alojamiento	900.00
17	Violación derechos humanos	Alimentos	841.00
18	Homicidio	Gastos funerarios	12,500.00
19	Homicidio	Gastos funerarios	12,500.00
20	Homicidio	Gastos funerarios	15,000.00
21	Homicidio	Gastos funerarios	11,000.05
22	Feminicidio	Transporte	9,984.35
23	Feminicidio	Gastos funerarios	21,500.00
24	Homicidio	Gastos funerarios	20,000.00
25	Homicidio	Gastos funerarios	35,361.68
26	Homicidio	Gastos funerarios	20,184.00
27	Homicidio	Gastos funerarios	10,000.00
28	Desaparición de personas	Traslado	5,726.49
29	Violencia familiar	Alimentos	487.20
30	Violencia familiar	Alimentos y transporte	10,155.92
31	Abuso sexual	Transporte y alimentos	600.00
32	Violación	Alimentos y transporte	150.00
33	Violación	Atención medica y análisis clínicos	1,750.00
34	Desaparición de personas	Transporte	1,864.00
35	Desaparición de personas	Transporte	315.00
36	Violencia familiar	Alimentación	85.50

No.	Delito	Descripción del apoyo	Total del apoyo
37	Violación	Transporte	262.00
38	Falsificación de documentos	Transporte	400.00
39	Desaparición de personas	Transporte y alimentos	716.00
40	Violencia familiar	Transporte	104.00
41	Violación	Transporte y alimentos	749.00
42	Homicidio	Transporte	15,826.00
43	Violación a las órdenes de protección	Alimentos	510.40
44	Abuso sexual	Transporte y alimentos	7,400.80
45	Violencia familiar	Alimentos	487.20
46	Violencia familiar	Alimentos	1,160.00
47	Violencia familiar	Alimentos	556.80
48	Homicidio	Gastos funerarios	12,500.00
49	Violencia familiar	Perito traductor	4,060.00
50	Desaparición de personas	Alojamiento, alimentación y transporte	11,081.02
51	Abuso sexual	Alimentación y transporte	6,177.00
52	Abuso sexual	Transporte y alimentos	4,321.00
53	Falsificación de documentos	Transporte	400.00
54	Violación	Alojamiento y transporte	1,000.01
55	Violación	Atención médica	1,185.00
56	Abuso sexual	Transporte	400.00
57	Desaparición de personas	Transporte, alojamiento y alimentación	3,471.50
58	Desaparición de personas	Transporte	100.00
59	Homicidio	Gastos funerarios	14,000.00
60	Violencia familiar	Alimentos	626.40
61	Violencia familiar	Alimentos	730.80
62	Desaparición de personas	Transporte	7,706.23
63	Desaparición de personas	Transporte	4,534.56
64	Homicidio	Alojamiento	1,099.99
65	Violencia familiar	Alojamiento, alimentos y transporte	3,110.00
66	Feminicidio en grado de tentativa	Transporte	200.00
67	Violación	Transporte	400.00
68	Feminicidio	Traslado y alimentos	294.00
69	Lesiones	Transporte	400.00
70	Violencia familiar	Alimentos	1,113.60
71	Violencia familiar	Alimentos	556.80
72	Feminicidio	Gastos funerarios	14,800.00

No.	Delito	Descripción del apoyo	Total del apoyo
73	Homicidio	Gastos funerarios	12,500.00
74	Violencia familiar	Perito traductor	3,480.00
75	Homicidio	Gastos funerarios	9,512.00
76	Violencia familiar	Transporte	4,351.16
77	Desaparición de personas	Transporte	3,306.00
78	Desaparición de personas	Alimentos	939.60
79	Violencia familiar	Alimentos	556.80
80	Violencia familiar	Alimentos	278.40
81	Homicidio	Gastos funerarios	12,500.00
82	Homicidio	Gastos funerarios	12,500.00
83	Homicidio	Gastos funerarios	12,500.00
84	Homicidio	Gastos funerarios	15,196.00
85	Violencia familiar	Perito traductor	8,076.25
86	Abuso sexual	Transporte	5,394.00
87	Violencia familiar	Transporte	41,432.88
88	Violencia familiar	Alimentos	1,531.20
89	Desaparición de personas	Transporte , alojamiento y alimentación	41,627.79
90	Violación	Transporte	200.00
91	Trata de personas	Alimentos	238.53
92	Estupro	Alimentos	294.00
93	Violación	Alojamiento	146.00
94	Feminicidio	Transporte	2,320.00
95	Violencia familiar	Transporte	200.00
96	Violencia familiar	Alimentos	5,330.20
97	Desaparición de personas	Alojamiento y alimentación	4,622.38
98	Violencia familiar	Alimentos	487.20
99	Homicidio	Gastos funerarios	13,800.00
100	Desaparición de personas	Traslado	12,678.00
101	Abuso sexual	Trasporte y alimentos	5,394.00
102	Violación	Trasporte y alimentos	12,082.56
103	Homicidio	Gastos funerarios	12,000.00
104	Desaparición de personas	Transporte	5,397.48
105	Abuso sexual	Medicamentos y transporte	208.00
106	Desaparición de personas	Alimentos y transporte	1,969.88
107	Feminicidio en grado de tentativa	Transporte	200.00
108	Abuso sexual	Transporte	400.00
109	Violación	Transporte	400.00
110	Trata de personas	Alimentos, transporte, alojamiento	8,620.04

No.	Delito	Descripción del apoyo	Total del apoyo
111	Abuso sexual	Alimentos	187.00
112	Feminicidio en grado de tentativa	Transporte	400.00
Total			625,799.62

Tabla 4 Medidas de asistencia solicitadas por las víctimas

No.	Delito	Descripción del apoyo	Total del apoyo
1	Desaparición de personas	Gastos médicos	3,999.00
2	Violación derechos humanos	Medicamentos	4,398.00
3	Tortura	Alimentos	185.60
4	Desaparición de personas	Transporte	12,277.00
5	Violación derechos humanos	Atención psicológica	8,606.25
6	Violación derechos humanos	Atención psicológica	6,885.00
7	Violación derechos humanos	Atención psicológica	8,606.25
8	Violación derechos humanos	Atención psicológica	8,606.25
9	Violación derechos humanos	Atención psicológica	17,212.50
10	Violación	Atención psicológica	4,872.00
11	Desaparición de personas	Transporte y alojamiento	55,393.00
12	Violación	Análisis clínicos	260.00
13	Feminicidio	Medicamentos, alimentación y transporte	3,446.01
14	Violación	Transporte	200.00
15	Desaparición de personas	Atención médica y medicamentos	239.75
16	Desaparición de personas	Medicamentos	1,450.00
17	Lesiones	Transporte	1,100.00
18	Desaparición de personas	Transporte y alimentos	1,248.00
19	Violación	Transporte	150.00
20	Violencia familiar	Transporte	2,066.00
21	Desaparición de personas	Diversos	6,097.00
22	Violación	Transporte	150.00
23	Violación	Asesoría jurídica	14,500.00
24	Desaparición de personas	Alimentos	783.00
25	Desaparición de personas	Medicamentos	1,935.00
26	Feminicidio	Traslado y alojamiento	25,828.77
27	Violación derechos humanos	Atención psicológica	3,202.64
28	Violación derechos humanos	Atención psicológica	1,601.32
29	Violación derechos humanos	Atención psicológica	500.00
30	Desaparición de personas	Traslado	8,044.16
31	Violencia familiar	Transporte y alimentos	3,697.09

No.	Delito	Descripción del apoyo	Total del apoyo
32	Desaparición de personas	Transporte y alojamiento	29,634.24
33	Violación derechos humanos	Atención psicológica	6,885.00
34	Violación derechos humanos	Atención psicológica	8,606.25
35	Violación derechos humanos	Atención psicológica	12,048.75
36	Violación derechos humanos	Atención psicológica	6,885.00
37	Desaparición de personas	Reembolso gastos transporte	19,024.50
38	Desaparición de personas	Reembolso gastos diversos	11,698.15
39	Lesiones	Reembolso gastos médicos fisioterapia	21,600.00
40	Desaparición de personas	Atención medica	424.00
41	Violación	Transporte	400.00
42	Feminicidio	Alimentos, alojamiento y transporte	39,516.40
43	Desaparición de personas	Traslado, alojamiento y alimentación	11,458.26
44	Desaparición de personas	Traslado, alojamiento y alimentación	23,631.80
45	Abuso sexual	Transporte	3,027.60
46	Abuso sexual	Transporte	3,236.40
47	Desaparición de personas	Alojamiento y transporte	13,570.12
48	Violación	Transporte	200.00
49	Desaparición de personas	Estudios médicos	252.00
50	Violación	Atención medica y medicamentos	1,594.56
51	Desaparición de personas	Diversos	1,550.01
52	Desaparición de personas	Envío paquetería	745.81
53	Violencia vicaria	Transporte y medicamentos	750.00
54	Desaparición de personas	Transporte	500.00
55	Desaparición de personas	Trasporte	400.00
56	Homicidio	Transporte	400.00
57	Violación	Transporte	200.00
58	Desaparición de personas	Transporte alimentos	400.00
59	Violación derechos humanos	Atención psicológica	13,770.00
60	Lesiones	Transporte, alojamiento y alimentación	40,636.06
61	Desaparición de personas	Alimentos y transporte	1,264.00
62	Desaparición de personas	Atención medica	2,510.97
63	Desaparición de personas	Medicamentos	122.00
64	Abuso sexual	Transporte	500.00
65	Violación derechos humanos	Transporte	470.00

No.	Delito	Descripción del apoyo	Total del apoyo
66	Violación	Transporte	400.00
67	Violación derechos humanos	Transporte	603.00
68	Violación	Medicamentos	1,315.00
69	Desaparición de personas	Alojamiento y alimentos	26,645.20
70	Abuso sexual	Transporte y alojamiento	6,829.16
71	Homicidio	Transporte	9,759.66
72	Violación derechos humanos	Transporte, alojamiento y alimentación	116,947.50
73	Desaparición de personas	Atención psicológica	11,136.00
74	Violación derechos humanos	Atención psicológica	1,000.00
75	Desaparición de personas	Atención medica (serv odontológicos)	20,000.00
76	Violación derechos humanos	Atención psicológica	6,885.00
77	Violación derechos humanos	Atención psicológica	6,885.00
78	Violación derechos humanos	Atención psicológica	5,163.75
79	Violación derechos humanos	Atención psicológica	15,491.25
80	Violación derechos humanos	Atención psico! gica	6,885.00
81	Desaparición de personas	Transporte	2,193.56
82	Abuso sexual	Transporte	3,452.16
83	Desaparición de personas	Transporte y alimentos	5,394.00
84	Violación derechos humanos	Atención psicológica	4,200.00
85	Violación	Traslado	30,747.60
86	Desaparición de personas	Traslado	3,153.69
87	Desaparición de personas	Traslado	10,744.69
88	Violencia vicaria	Transporte alimentos	1,150.00
89	Desaparición de personas	Trasporte y alimentos	2,040.00
90	Violación	Transporte	600.00
91	Feminicidio	Alojamiento, alimentación y traslado	18,690.52
92	Desaparición de personas	Alojamiento	516.00
93	Violencia vicaria	Trasporte y alimentos	4,495.00
94	Desaparición de personas	Traslado	17,940.00
95	Violencia familiar	Transporte	4,547.13
96	Desaparición de personas	Traslado	7,444.22
97	Feminicidio	Alojamiento, alimentación y transporte	40,378.61
98	Violación	Transporte y alojamiento	13,430.48
99	Desaparición de personas	Transporte	1,587.80

No.	Delito	Descripción del apoyo	Total del apoyo
100	Violación derechos humanos	Atención psicológica	8,606.25
101	Desaparición de personas	Trasporte	236.00
102	Violación	Atención medica	700.00
103	Lesiones	Atención medica y transporte	950.00
104	Violencia vicaria	Atención medica	2,800.00
Total	907,464.70		

Fuente: Dirección de Fondo de Ayuda, Asistencia y Reparación Integral

Datos estadísticos

1. Medidas de Ayuda inmediata

En el IV trimestre del 2023 se autorizaron 112 medidas de ayuda inmediata por un monto de \$625,799.62 (son: seiscientos veinticinco mil setecientos noventa y nueve pesos 62/100 M.N.), beneficiando a 112 víctimas como señala en la tabla 5:

Tabla 5 Medida de ayuda inmediata solicitada por tipo de víctima y sexo

Medidas de ayuda inmediata	Mes			Total trimestre
	Octubre	Noviembre	Diciembre	
Por sexo				
Hombre	7	7	12	26
Mujer	35	20	31	86
Total	42	27	43	112
Por tipo de víctima y sexo				
Directa hombre	-	1	1	2
Indirecta hombre	7	6	11	24
Directa mujer	10	11	14	35
Indirecta mujer	25	9	17	51
Total	42	27	43	112

Fuente: Dirección de Fondo de Ayuda, Asistencia y Reparación Integral.

Nota: distribución por víctima que solicita el apoyo.

En la tabla 6 se presenta el desglose de las medidas de ayuda inmediata brindadas por sexo, grupo de atención y edad, esta distribución se realiza por víctima directa atendida.

Tabla 6 Medida de ayuda inmediata por sexo, grupo de atención y edad

I trimestre del 2023	Niñez		Adolescentes		Adultos		Adultos Novembreres		Total
	M	H	M	H	M	H	M	H	
Indígenas									
Con discapacidad									
Migrantes					6	1			7
Reclusión									
Afrodescendientes									
Otro	10		7	5	46	37			105
TOTAL	10		7	5	52	38			112

Fuente: Dirección de Fondo de Ayuda, Asistencia y Reparación Integral

Nota: distribución por víctima directa atendida


En la tabla 7 se presenta el desglose de las medidas de ayuda inmediata brindadas por tipo de delito.

Tabla 7 Medida de ayuda inmediata otorgadas por delito

Tipo de delito	Mes			Total
	Octubre	Noviembre	Diciembre	
Lesiones		1		1
Homicidio	10	3	8	21
Violación	8	3	4	15
Violencia familiar	6	7	12	25
Feminicidio	4	1	2	7
Desaparición de personas	10	5	7	22
Abuso sexual	1	4	5	10
Feminicidio en grado de tentativa		1	2	3
Violación derechos humanos	1			1
Trata de personas			2	2
Estupro			1	1
Violencia vicaria	1			1
Falsificación de documentos	1	1		2
Violación a las órdenes de protección		1		1
Total	42	27	43	112

Fuente: Dirección de Fondo de Ayuda, Asistencia y Reparación Integral

A continuación, se presenta de manera gráfica:



En la tabla 8 se presenta el desglose de las medidas de ayuda inmediata brindadas por tipo de servicio.


Tabla 8 Medida de ayuda inmediata otorgadas por tipo de servicio

Tipo de apoyo	Mes			Total
	Octubre	Noviembre	Diciembre	
Atención medica	2			2
Medicamentos	3		1	4
Alojamiento	2	5	4	11
Alimentación	15	13	17	45
Gastos funerarios	5	1	5	11
Gastos funerarios y traslado	5	1	4	10
Traslado combustible	4	4	2	10
Traslado autobús	8	8	8	24
Traslado taxi	8	4	6	18
Traslado avión	4		4	8
Diversos	1	1	3	5
TOTAL	57	38	54	149

Fuente: Dirección de Fondo de Ayuda, Asistencia y Reparación Integral

Nota: una víctima puede recibir más de un servicio

A continuación, se presenta de manera gráfica:




En la tabla 9 se presenta el desglose de las medidas de ayuda inmediata brindadas por municipio.

Tabla 9 Medida de ayuda inmediata otorgadas por municipio

Municipio	Mes			Total
	Octubre	Noviembre	Diciembre	
Bacalar	1	1	1	3
Benito Juárez	19	13	25	57
Cozumel		1		1
Felipe Carrillo Puerto	5		2	7
José María Morelos	2	2		4
Othón P. Blanco	10	5	10	25
Puerto Morelos	1	1		2
Solidaridad	3	1	4	8
Tulum	1	3	1	5
Total	42	27	43	112

Fuente: Dirección de Fondo de Ayuda, Asistencia y Reparación Integral

A continuación, se presenta de manera gráfica:



Fuente: Dirección de Fondo de Ayuda, Asistencia y Reparación Integral

2. Medidas de asistencia

En el IV trimestre del 2023 se autorizaron 104 medidas de asistencia un monto de \$907,464.70 (son: novecientos siete mil cuatrocientos sesenta y cuatro pesos 70/100 M.N.), beneficiando a 104 víctimas como señala en la tabla 10:

Tabla 10 Medida de asistencia solicitada por tipo de víctima y sexo

Medidas de asistencia	Mes			Total trimestre
	Octubre	Noviembre	Diciembre	
Por sexo				
Hombre	16	6	11	33
Mujer	26	19	26	71
Total	42	25	37	104
Por tipo de víctima y sexo				
Directa hombre	7	1	4	12
Indirecta hombre	9	5	7	21
Directa mujer	8	2	8	18
Indirecta mujer	18	17	18	53
Total	42	25	37	104

Fuente: Dirección de Fondo de Ayuda, Asistencia y Reparación Integral

En la tabla 11 se presenta el desglose de las medidas de asistencia brindadas por víctima directa atendida, sexo, grupo de atención y edad.

Tabla 11 Medida de asistencia por sexo, grupo de atención y edad

III trimestre del 2022	Niñez		Adolescentes		Adultos		Adultos Noviembre		Total
	M	H	M	H	M	H	M	H	
Indígenas									
Con discapacidad									
Migrantes					2	1			3
Reclusión									
Afrodescendientes									
Otro	7	2	7	7	39	39			101
Total	7	2	7	7	41	40			104

Fuente: Dirección de Fondo de Ayuda, Asistencia y Reparación Integral

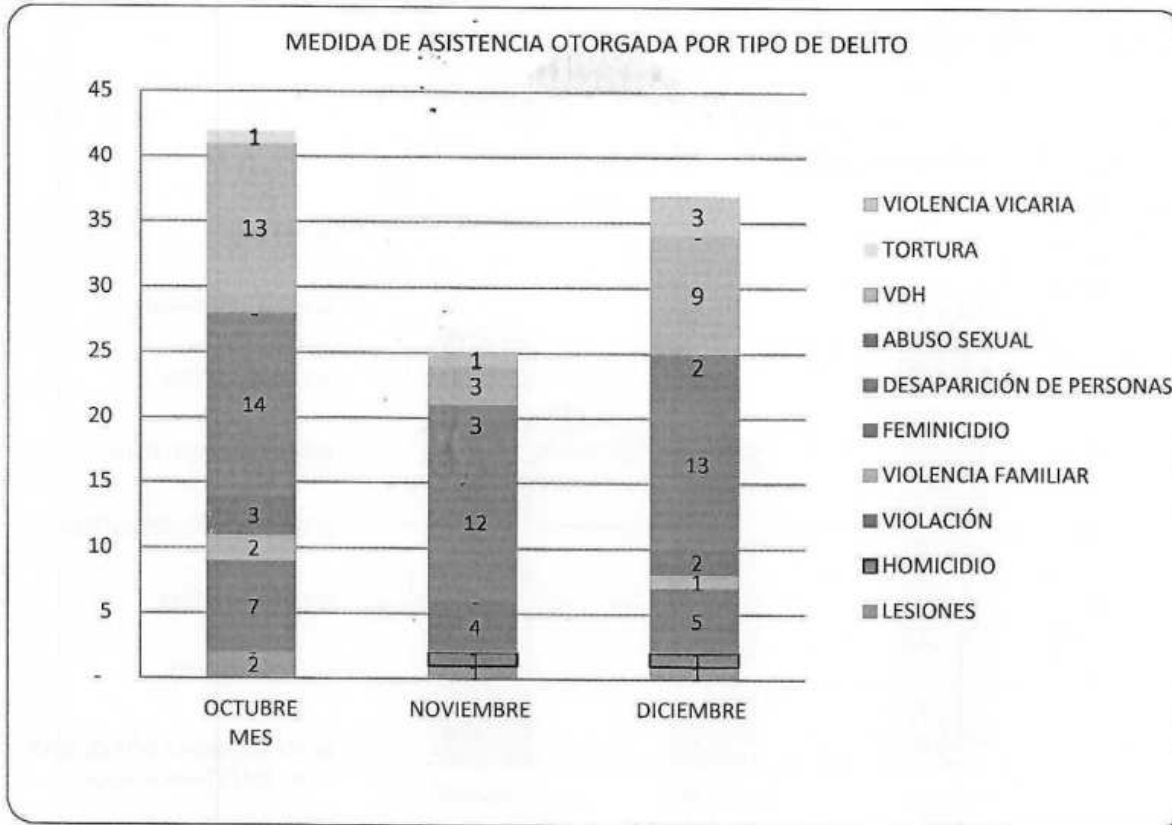
En la tabla 12 se señalan las medidas de asistencia otorgadas por tipo de delito.

Tabla 12 Medida de asistencia otorgada por tipo de delito

Tipo de delito	Mes			Total
	Octubre	Noviembre	Diciembre	
Lesiones	2	1	1	4
Homicidio		1	1	2
Violación	7	4	5	16
Violencia familiar	2		1	3
Feminicidio	3		2	5
Desaparición de personas	14	12	13	39
Abuso sexual		3	2	5
Violación derechos humanos	13	3	9	25
Tortura	1			1
Violencia vicaria		1	3	4
TOTAL	42	25	37	104

Fuente: Dirección de Fondo de Ayuda, Asistencia y Reparación Integral

A continuación, se presenta de manera gráfica:



En la tabla 13 se señalan las medidas de asistencia otorgadas por tipo de servicio


Tabla 13 Medida de asistencia otorgada por tipo de servicio otorgado

Tipo de apoyo	Mes			Total
	Octubre	Noviembre	Diciembre	
Atención médica	4	2	4	10
Medicamentos	5	5	1	11
Valoración psicológica y sesiones psicológicas	13	1	9	23
Alojamiento	4	5	8	17
Alimentación	8	6	7	21
Traslado combustible	3	6	2	11
Traslado autobús	6	4	13	23
Traslado taxi	5	7	3	15
Traslado avión	9	4	8	21
Diversos	2	1	0	3
TOTAL	59	41	55	155

Fuente: Dirección de Fondo de Ayuda, Asistencia y Reparación Integral

Nota: una víctima puede recibir más de un servicio

A continuación, se presenta de manera gráfica:



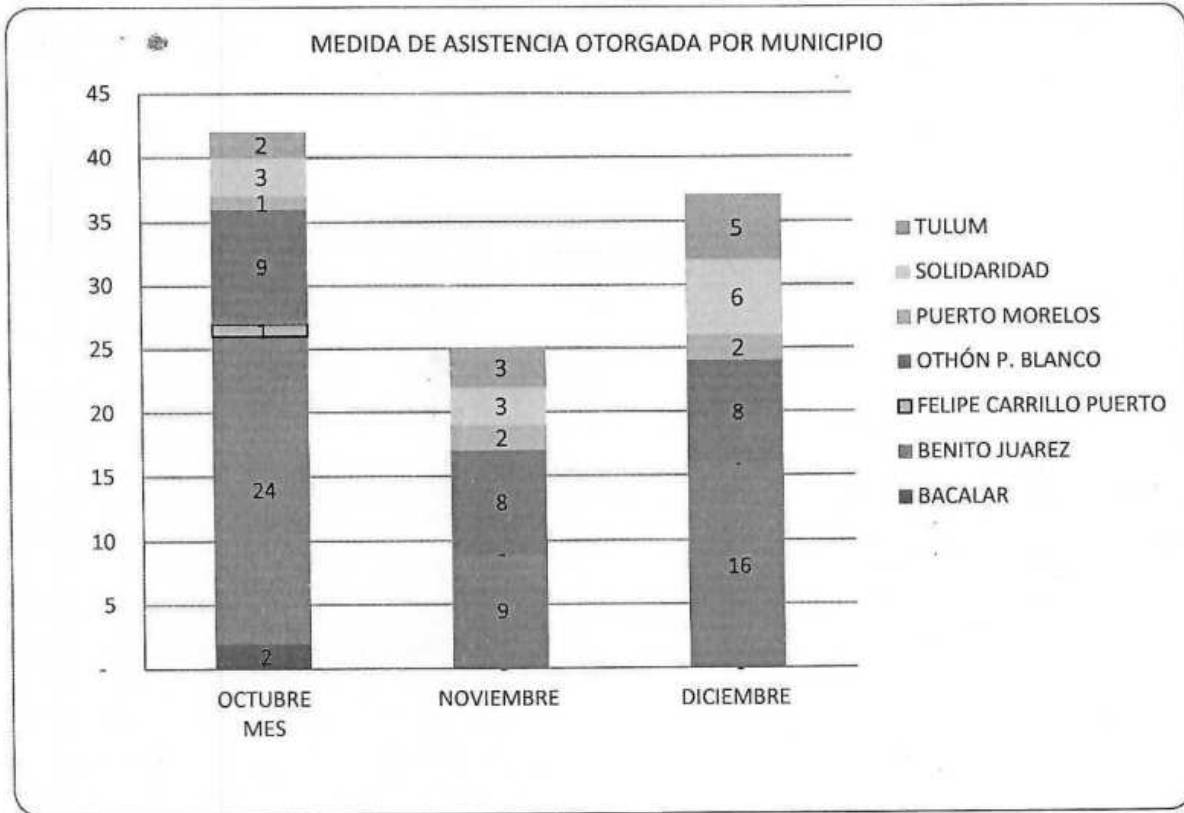

En la tabla 12 se señalan las medidas de asistencia otorgadas por municipio.

Tabla 14 Medida de asistencia otorgada por municipio

Municipio	Mes			Total
	Octubre	Noviembre	Diciembre	
Bacalar	2			2
Benito Juárez	24	9	16	49
Felipe Carrillo Puerto	1			1
Othón P. Blanco	9	8	8	25
Puerto Morelos	1	2	2	5
Solidaridad	3	3	6	12
Tulum	2	3	5	10
TOTAL	42	25	37	104

Fuente: Dirección de Fondo de Ayuda, Asistencia y Reparación Integral

A continuación, se presenta de manera gráfica:

Lic. ~~Leysler~~ **Abraham Sánchez Fernández**
 Director del Fondo de Ayuda, Asistencia y Reparación Integral



GOBIERNO DEL ESTADO DE QUINTANA ROO
 FORMATO EVALUATORIO PROGRAMÁTICO DEL SIPPRES FESIPPRES-01

INDICADORES

TRIMESTRE			
1	2	3	

FECHA
23/01/2024

INSTITUCIÓN: 2112310010 - Comisión Ejecutiva de Atención a Víctimas del Estado de Quintana Roo
 PROGRAMA PRESUPUESTARIO: F023 - Atención y Reparación Integral a Víctimas
 UNIDAD RESPONSABLE: 3318-1401 - Dirección del Registro de Víctimas
 ACTIVIDAD: F.P.C02.A01 - Tasa de crecimiento de las víctimas inscritas en el Registro Estatal de Víctimas.

IDENTIFICACIÓN DEL INDICADOR	
Indicador	FPC02A01 - Tasa de crecimiento de las víctimas inscritas en el Registro Estatal de Víctimas.

VARIABLES			
NUMERADOR	Víctimas inscritas en el Registro Estatal de Víctimas durante 2023	Unidad de Medida del Numerador	1187 - Víctimas
DENOMINADOR	Víctimas inscritas en el Registro Estatal de Víctimas durante 2022	Unidad de Medida del Denominador	1187 - Víctimas

METAS												
Línea Base		Año Meta	Meta Programada	Tipo de Meta	Comportamiento del Indicador hacia la Meta	Tipo de Método	Semaforización					
Año:	2019		en el Año				Verde		Amarillo		Rojo	
Valor:	0.000	2023	30.385	ACUMULATIVA	ASCENDENTE	TASA DE VARIACION	28.865	31.904	27.346	28.865	27.346	31.904

Variable	Calendario Programado												
	Enero	Febrero	Marzo	Abril	Mayo	Junio	Julio	Agosto	Septiembre	Octubre	Noviembre	Diciembre	Total
NUMERADOR	20.000	50.000	50.000	44.000	43.000	42.000	41.000	51.000	41.000	41.000	41.000	41.000	505.000
DENOMINADOR	17.000	49.000	49.000	43.000	42.000	41.000	51.000	50.000	40.000	40.000	40.000	40.000	502.000

Ing. Manuel Jesus Montalvo Tec
 Analista Profesional de la CEAVEQROO

Encargado de la Dirección de Asuntos Jurídicos y Titular de la Unidad de Transparencia, Acceso a la Información Pública y Protección de Datos Personales

Dra. Landy Beatriz Blanco Lizama
 Comisionada de la CEAVEQROO

Elaboró

Revisó

Autorizó





GOBIERNO DEL ESTADO DE QUINTANA ROO
 FORMATO EVALUATORIO PROGRAMÁTICO DEL SIPPRES FESIPPRES-01

INDICADORES

TRIMESTRE			
1	2	3	4

FECHA
23/01/2024

Variable	Calendario Modificado												
	Enero	Febrero	Marzo	Abril	Mayo	Junio	Julio	Agosto	Septiembre	Octubre	Noviembre	Diciembre	Total
NUMERADOR	20.000	50.000	50.000	46.000	46.000	46.000	46.000	46.000	46.000	46.000	180.000	56.000	678.000
DE NOMINADOR	17.000	49.000	49.000	45.000	45.000	45.000	45.000	45.000	45.000	45.000	45.000	45.000	520.000

Variable	Calendario Ejecutado												
	Enero	Febrero	Marzo	Abril	Mayo	Junio	Julio	Agosto	Septiembre	Octubre	Noviembre	Diciembre	Total
NUMERADOR	59.000	42.000	75.000	57.000	42.000	47.000	71.000	43.000	30.000	18.000	163.000	36.000	683.000
DE NOMINADOR	17.000	49.000	49.000	45.000	45.000	45.000	45.000	45.000	45.000	45.000	45.000	45.000	520.000

AVANCES PROGRAMATICOS										VARIACIÓN	
Trimestral			Acumulado							Trimestral	
Modificado	Ejecutado	Nivel de Cumplimiento	Modificado		Ejecutado		Nivel de Cumplimiento		Numerador	Denominador	
abs	abs	%	abs	%	abs	%	abs	%	%	%	
108.889	60.741	55.782	30.385	100.000	31.346	103.165	103.165		-23.050	0.000	
Observaciones											
Se recibió un aumento significativo de solicitudes de inscripción durante el mes de noviembre, lo que ocasionó una variación significativa de la meta trimestral y de la anual											

RESULTADOS		
Meta Anual Equivalente	Color del Semáforo	Observaciones
16,949	ROJO	Se superó la meta trimestral programada por ciento sesenta y tres registros.

Ing. Manuel Jesus Montalvo Tec

Analista Profesional de la CEAVEQROO

Lic. Alvaro González López Ujh

Encargado de la Dirección de Asuntos Jurídicos y Titular de la Unidad de Transparencia, Acceso a la Información Pública y Protección de Datos Personales

Revisó

Dra. Landy Beatriz Blanco Lizama

Comisionada de la CEAVEQROO

Autorizó

Elaboró



Víctimas registradas Cuarto Trimestre de 2023

Unidad Administrativa	Dirección del Registro de Víctimas del Estado de Quintana Roo
Programa Presupuestario:	E023 - Atención y Reparación Integral a Víctimas
Actividad:	F.P.C02.A01 - Tasa de crecimiento de las víctimas inscritas en el Registro Estatal de Víctimas.
Indicador	FPC02A01 - Tasa de crecimiento de las víctimas inscritas en el Registro Estatal de Víctimas.

Octubre

VÍCTIMAS INSCRITAS	18
---------------------------	-----------

No.	FOLIO ESTATAL DE LA VÍCTIMA	DELITO/VIOLACIONES A DD.HH.
1	CEAVEQROO/REVI/0467/2023	ABUSOS SEXUALES
2	CEAVEQROO/REVI/0468/2023	ABUSOS SEXUALES
3	CEAVEQROO/REVI/0469/2023	ABUSOS SEXUALES
4	CEAVEQROO/REVI/0470/2023	ABUSOS SEXUALES
5	CEAVEQROO/REVI/0471/2023	SECUESTRO
6	CEAVEQROO/REVI/0472/2023	LESIONES CULPOSAS
7	CEAVEQROO/REVI/0473/2023	LESIONES CULPOSAS
8	CEAVEQROO/REVI/0474/2023	ABUSOS SEXUALES
9	CEAVEQROO/REVI/0475/2023	ABUSOS SEXUALES
10	CEAVEQROO/REVI/0476/2023	VIOLENCIA VICARIA VIOLENCIA FAMILIAR
11	CEAVEQROO/REVI/0477/2023	VIOLENCIA VICARIA VIOLENCIA FAMILIAR
12	CEAVEQROO/REVI/0478/2023	LESIONES CULPOSAS
13	CEAVEQROO/REVI/0479/2023	LESIONES CULPOSAS
14	CEAVEQROO/REVI/0480/2023	LESIONES CALIFICADAS
15	CEAVEQROO/REVI/0481/2023	VIOLENCIA FAMILIAR
16	CEAVEQROO/REVI/0482/2023	HOMICIDIO CALIFICADO
17	CEAVEQROO/REVI/0483/2023	HOMICIDIO CALIFICADO
18	CEAVEQROO/REVI/0484/2023	DAÑOS CULPOSOS

Noviembre

VÍCTIMAS INSCRITAS	163
---------------------------	------------

No.	FOLIO ESTATAL DE LA VÍCTIMA	DELITO/VIOLACIONES A DD.HH.
19	CEAVEQROO/REVI/0485/2023	LESIONES
20	CEAVEQROO/REVI/0486/2023	LESIONES
21	CEAVEQROO/REVI/0487/2023	VIOLENCIA FAMILIAR
22	CEAVEQROO/REVI/0488/2023	LESIONES VIOLENCIA FAMILIAR
23	CEAVEQROO/REVI/0489/2023	LESIONES VIOLENCIA FAMILIAR
24	CEAVEQROO/REVI/0490/2023	FEMINICIDIO EN GRADO DE TENTATIVA
25	CEAVEQROO/REVI/0491/2023	FEMINICIDIO EN GRADO DE TENTATIVA
26	CEAVEQROO/REVI/0492/2023	FEMINICIDIO EN GRADO DE TENTATIVA
27	CEAVEQROO/REVI/0493/2023	FEMINICIDIO EN GRADO DE TENTATIVA
28	CEAVEQROO/REVI/0494/2023	VIOLENCIA FAMILIAR
29	CEAVEQROO/REVI/0495/2023	VIOLENCIA FAMILIAR
30	CEAVEQROO/REVI/0496/2023	VIOLENCIA FAMILIAR
31	CEAVEQROO/REVI/0497/2023	VIOLENCIA FAMILIAR
32	CEAVEQROO/REVI/0498/2023	FEMINICIDIO
33	CEAVEQROO/REVI/0499/2023	FEMINICIDIO
34	CEAVEQROO/REVI/0500/2023	FEMINICIDIO
35	CEAVEQROO/REVI/0501/2023	DESAPARICIÓN DE PERSONAS COMETIDAS POR PARTICULARES
36	CEAVEQROO/REVI/0502/2023	DESAPARICIÓN DE PERSONAS COMETIDAS POR PARTICULARES
37	CEAVEQROO/REVI/0503/2023	DESAPARICIÓN DE PERSONAS COMETIDAS POR PARTICULARES
38	CEAVEQROO/REVI/0504/2023	DESAPARICIÓN DE PERSONAS COMETIDAS POR PARTICULARES
39	CEAVEQROO/REVI/0505/2023	DESAPARICIÓN DE PERSONAS COMETIDAS POR PARTICULARES
40	CEAVEQROO/REVI/0506/2023	DESAPARICIÓN DE PERSONAS COMETIDAS POR PARTICULARES

Víctimas registradas Cuarto Trimestre de 2023

Unidad Administrativa	Dirección del Registro de Víctimas del Estado de Quintana Roo
Programa Presupuestario:	E023 - Atención y Reparación Integral a Víctimas
Actividad:	F.P.C02.A01 - Tasa de crecimiento de las víctimas inscritas en el Registro Estatal de Víctimas.
Indicador	FPC02A01 - Tasa de crecimiento de las víctimas inscritas en el Registro Estatal de Víctimas.

41	CEAVEQROO/REVI/0507/2023	DESAPARICIÓN DE PERSONAS COMETIDAS POR PARTICULARES
42	CEAVEQROO/REVI/0508/2023	VIOLENCIA FAMILIAR
43	CEAVEQROO/REVI/0509/2023	VIOLENCIA FAMILIAR
44	CEAVEQROO/REVI/0510/2023	VIOLENCIA FAMILIAR
45	CEAVEQROO/REVI/0511/2023	VIOLENCIA FAMILIAR
46	CEAVEQROO/REVI/0512/2023	VIOLENCIA FAMILIAR
47	CEAVEQROO/REVI/0513/2023	VIOLENCIA FAMILIAR
48	CEAVEQROO/REVI/0514/2023	VIOLENCIA FAMILIAR
49	CEAVEQROO/REVI/0515/2023	DESAPARICIÓN DE PERSONAS COMETIDAS POR PARTICULARES
50	CEAVEQROO/REVI/0516/2023	DESAPARICIÓN DE PERSONAS COMETIDAS POR PARTICULARES
51	CEAVEQROO/REVI/0517/2023	DESAPARICIÓN DE PERSONAS COMETIDAS POR PARTICULARES
52	CEAVEQROO/REVI/0518/2023	DESAPARICIÓN DE PERSONAS COMETIDAS POR PARTICULARES
53	CEAVEQROO/REVI/0519/2023	DESAPARICIÓN DE PERSONAS COMETIDAS POR PARTICULARES
54	CEAVEQROO/REVI/0520/2023	VIOLENCIA FAMILIAR
55	CEAVEQROO/REVI/0521/2023	HOMICIDIO
56	CEAVEQROO/REVI/0522/2023	VIOLACION
57	CEAVEQROO/REVI/0523/2023	VIOLENCIA FAMILIAR
58	CEAVEQROO/REVI/0524/2023	VIOLENCIA FAMILIAR
59	CEAVEQROO/REVI/0525/2023	VIOLENCIA FAMILIAR
60	CEAVEQROO/REVI/0526/2023	VIOLENCIA FAMILIAR
61	CEAVEQROO/REVI/0527/2023	DESAPARICIÓN DE PERSONAS COMETIDAS POR PARTICULARES
62	CEAVEQROO/REVI/0528/2023	DESAPARICIÓN DE PERSONAS COMETIDAS POR PARTICULARES
63	CEAVEQROO/REVI/0529/2023	DESAPARICIÓN DE PERSONAS COMETIDAS POR PARTICULARES
64	CEAVEQROO/REVI/0530/2023	DESAPARICIÓN DE PERSONAS COMETIDAS POR PARTICULARES
65	CEAVEQROO/REVI/0531/2023	INCUMPLIMIENTO DE LAS OBLIGACIONES DE ASISTENCIA FAMILIAR
66	CEAVEQROO/REVI/0532/2023	INCUMPLIMIENTO DE LAS OBLIGACIONES DE ASISTENCIA FAMILIAR
67	CEAVEQROO/REVI/0533/2023	INCUMPLIMIENTO DE LAS OBLIGACIONES DE ASISTENCIA FAMILIAR
68	CEAVEQROO/REVI/0534/2023	INCUMPLIMIENTO DE LAS OBLIGACIONES DE ASISTENCIA FAMILIAR
69	CEAVEQROO/REVI/0535/2023	INCUMPLIMIENTO DE LAS OBLIGACIONES DE ASISTENCIA FAMILIAR
70	CEAVEQROO/REVI/0536/2023	HOMICIDIO
71	CEAVEQROO/REVI/0537/2023	HOMICIDIO
72	CEAVEQROO/REVI/0538/2023	HOMICIDIO
73	CEAVEQROO/REVI/0539/2023	VIOLENCIA FAMILIAR
74	CEAVEQROO/REVI/0540/2023	VIOLENCIA FAMILIAR
75	CEAVEQROO/REVI/0541/2023	VIOLENCIA FAMILIAR
76	CEAVEQROO/REVI/0542/2023	LESIONES
77	CEAVEQROO/REVI/0543/2023	LESIONES
78	CEAVEQROO/REVI/0544/2023	LESIONES
79	CEAVEQROO/REVI/0545/2023	VIOLACION
80	CEAVEQROO/REVI/0546/2023	INCUMPLIMIENTO DE LAS OBLIGACIONES DE ASISTENCIA FAMILIAR
81	CEAVEQROO/REVI/0547/2023	INCUMPLIMIENTO DE LAS OBLIGACIONES DE ASISTENCIA FAMILIAR
82	CEAVEQROO/REVI/0548/2023	HOMICIDIO
83	CEAVEQROO/REVI/0549/2023	HOMICIDIO
84	CEAVEQROO/REVI/0550/2023	HOMICIDIO
85	CEAVEQROO/REVI/0551/2023	HOMICIDIO
86	CEAVEQROO/REVI/0552/2023	VIOLENCIA FAMILIAR
87	CEAVEQROO/REVI/0553/2023	VIOLENCIA FAMILIAR
88	CEAVEQROO/REVI/0554/2023	VIOLENCIA FAMILIAR
89	CEAVEQROO/REVI/0555/2023	INCUMPLIMIENTO DE LAS OBLIGACIONES DE ASISTENCIA FAMILIAR
90	CEAVEQROO/REVI/0556/2023	INCUMPLIMIENTO DE LAS OBLIGACIONES DE ASISTENCIA FAMILIAR

MT

Víctimas registradas Cuarto Trimestre de 2023

Unidad Administrativa	Dirección del Registro de Víctimas del Estado de Quintana Roo
Programa Presupuestario:	E023 - Atención y Reparación Integral a Víctimas
Actividad:	F.P.C02.A01 - Tasa de crecimiento de las víctimas inscritas en el Registro Estatal de Víctimas.
Indicador	FPC02A01 - Tasa de crecimiento de las víctimas inscritas en el Registro Estatal de Víctimas.

91	CEAVEQROO/REVI/0557/2023	DESAPARICIÓN DE PERSONAS COMETIDAS POR PARTICULARES
92	CEAVEQROO/REVI/0558/2023	DESAPARICIÓN DE PERSONAS COMETIDAS POR PARTICULARES
93	CEAVEQROO/REVI/0559/2023	DESAPARICIÓN DE PERSONAS COMETIDAS POR PARTICULARES
94	CEAVEQROO/REVI/0560/2023	DESAPARICIÓN DE PERSONAS COMETIDAS POR PARTICULARES
95	CEAVEQROO/REVI/0561/2023	DESAPARICIÓN DE PERSONAS COMETIDAS POR PARTICULARES
96	CEAVEQROO/REVI/0562/2023	DESAPARICIÓN DE PERSONAS COMETIDAS POR PARTICULARES
97	CEAVEQROO/REVI/0563/2023	DESAPARICIÓN DE PERSONAS COMETIDAS POR PARTICULARES
98	CEAVEQROO/REVI/0564/2023	HOMICIDIO
99	CEAVEQROO/REVI/0565/2023	INCUMPLIMIENTO DE LAS OBLIGACIONES DE ASISTENCIA FAMILIAR
100	CEAVEQROO/REVI/0566/2023	INCUMPLIMIENTO DE LAS OBLIGACIONES DE ASISTENCIA FAMILIAR
101	CEAVEQROO/REVI/0567/2023	VIOLACION
102	CEAVEQROO/REVI/0568/2023	VIOLACION
103	CEAVEQROO/REVI/0569/2023	ABUSOS SEXUALES
104	CEAVEQROO/REVI/0570/2023	ABUSOS SEXUALES
105	CEAVEQROO/REVI/0571/2023	ABUSOS SEXUALES
106	CEAVEQROO/REVI/0572/2023	ABUSOS SEXUALES
107	CEAVEQROO/REVI/0573/2023	ABUSOS SEXUALES
108	CEAVEQROO/REVI/0574/2023	ABUSOS SEXUALES
109	CEAVEQROO/REVI/0575/2023	ABUSOS SEXUALES
110	CEAVEQROO/REVI/0576/2023	ABUSOS SEXUALES
111	CEAVEQROO/REVI/0577/2023	INCUMPLIMIENTO DE LAS OBLIGACIONES DE ASISTENCIA FAMILIAR
112	CEAVEQROO/REVI/0578/2023	INCUMPLIMIENTO DE LAS OBLIGACIONES DE ASISTENCIA FAMILIAR
113	CEAVEQROO/REVI/0579/2023	LESIONES CULPOSAS
114	CEAVEQROO/REVI/0580/2023	LESIONES CULPOSAS
115	CEAVEQROO/REVI/0581/2023	VIOLENCIA FAMILIAR
116	CEAVEQROO/REVI/0582/2023	VIOLENCIA FAMILIAR
117	CEAVEQROO/REVI/0583/2023	VIOLENCIA FAMILIAR
118	CEAVEQROO/REVI/0584/2023	VIOLENCIA FAMILIAR
119	CEAVEQROO/REVI/0585/2023	ABUSOS SEXUALES
120	CEAVEQROO/REVI/0586/2023	ABUSOS SEXUALES
121	CEAVEQROO/REVI/0587/2023	RETENCIÓN Y SUSTRACCIÓN DE PERSONAS MENORES DE EDAD O QUE NO TENGAN LA CAPACIDAD DE COMPRENDER EL SIGNIFICADO DEL HECHO
122	CEAVEQROO/REVI/0588/2023	RETENCIÓN Y SUSTRACCIÓN DE PERSONAS MENORES DE EDAD O QUE NO TENGAN LA CAPACIDAD DE COMPRENDER EL SIGNIFICADO DEL HECHO
123	CEAVEQROO/REVI/0589/2023	VIOLACION
124	CEAVEQROO/REVI/0590/2023	VIOLACION
125	CEAVEQROO/REVI/0591/2023	DESAPARICIÓN DE PERSONAS COMETIDAS POR PARTICULARES
126	CEAVEQROO/REVI/0592/2023	DESAPARICIÓN DE PERSONAS COMETIDAS POR PARTICULARES
127	CEAVEQROO/REVI/0593/2023	DESAPARICIÓN DE PERSONAS COMETIDAS POR PARTICULARES
128	CEAVEQROO/REVI/0594/2023	DESAPARICIÓN DE PERSONAS COMETIDAS POR PARTICULARES
129	CEAVEQROO/REVI/0595/2023	VIOLACION
130	CEAVEQROO/REVI/0596/2023	VIOLACION
131	CEAVEQROO/REVI/0597/2023	VIOLACIONES A LOS DERECHOS HUMANOS DE LOS RECLUSOS O INTERNOS Y AL TRATO CRUEL Y/O DEGRADANTE
132	CEAVEQROO/REVI/0598/2023	HOMICIDIO CULPOSO
133	CEAVEQROO/REVI/0599/2023	HOMICIDIO CULPOSO
134	CEAVEQROO/REVI/0600/2023	HOMICIDIO CULPOSO
135	CEAVEQROO/REVI/0601/2023	HOMICIDIO CULPOSO

MT

Víctimas registradas Cuarto Trimestre de 2023

Unidad Administrativa	Dirección del Registro de Víctimas del Estado de Quintana Roo
Programa Presupuestario:	E023 - Atención y Reparación Integral a Víctimas
Actividad:	F.P.C02.A01 - Tasa de crecimiento de las víctimas inscritas en el Registro Estatal de Víctimas.
Indicador	FPC02A01 - Tasa de crecimiento de las víctimas inscritas en el Registro Estatal de Víctimas.

136	CEAVEQROO/REVI/0602/2023	HOMICIDIO CULPOSO
137	CEAVEQROO/REVI/0603/2023	VIOLACION
138	CEAVEQROO/REVI/0604/2023	VIOLACION
139	CEAVEQROO/REVI/0605/2023	VIOLACION
140	CEAVEQROO/REVI/0606/2023	VIOLENCIA FAMILIAR
141	CEAVEQROO/REVI/0607/2023	VIOLENCIA FAMILIAR
142	CEAVEQROO/REVI/0608/2023	INCUMPLIMIENTO DE LAS OBLIGACIONES DE ASISTENCIA FAMILIAR
143	CEAVEQROO/REVI/0609/2023	INCUMPLIMIENTO DE LAS OBLIGACIONES DE ASISTENCIA FAMILIAR
144	CEAVEQROO/REVI/0610/2023	ABUSOS SEXUALES
145	CEAVEQROO/REVI/0611/2023	ABUSOS SEXUALES
146	CEAVEQROO/REVI/0612/2023	ABUSOS SEXUALES
147	CEAVEQROO/REVI/0613/2023	DESAPARICIÓN DE PERSONAS COMETIDAS POR PARTICULARES
148	CEAVEQROO/REVI/0614/2023	DESAPARICIÓN DE PERSONAS COMETIDAS POR PARTICULARES
149	CEAVEQROO/REVI/0615/2023	DESAPARICIÓN DE PERSONAS COMETIDAS POR PARTICULARES
150	CEAVEQROO/REVI/0616/2023	DESAPARICIÓN DE PERSONAS COMETIDAS POR PARTICULARES
151	CEAVEQROO/REVI/0617/2023	DESAPARICIÓN DE PERSONAS COMETIDAS POR PARTICULARES
152	CEAVEQROO/REVI/0618/2023	VIOLENCIA FAMILIAR
153	CEAVEQROO/REVI/0619/2023	VIOLENCIA FAMILIAR
154	CEAVEQROO/REVI/0620/2023	VIOLENCIA FAMILIAR
155	CEAVEQROO/REVI/0621/2023	VIOLENCIA FAMILIAR
156	CEAVEQROO/REVI/0622/2023	VIOLENCIA FAMILIAR
157	CEAVEQROO/REVI/0623/2023	VIOLENCIA FAMILIAR
158	CEAVEQROO/REVI/0624/2023	HOMICIDIO CALIFICADO
159	CEAVEQROO/REVI/0625/2023	HOMICIDIO CALIFICADO
160	CEAVEQROO/REVI/0626/2023	HOMICIDIO EN GRADO DE TENTATIVA
161	CEAVEQROO/REVI/0627/2023	VIOLENCIA FAMILIAR
162	CEAVEQROO/REVI/0628/2023	VIOLENCIA FAMILIAR
163	CEAVEQROO/REVI/0629/2023	VIOLENCIA FAMILIAR
164	CEAVEQROO/REVI/0630/2023	INCUMPLIMIENTO DE LAS OBLIGACIONES DE ASISTENCIA FAMILIAR
165	CEAVEQROO/REVI/0631/2023	INCUMPLIMIENTO DE LAS OBLIGACIONES DE ASISTENCIA FAMILIAR
166	CEAVEQROO/REVI/0632/2023	LESIONES
167	CEAVEQROO/REVI/0633/2023	LESIONES
168	CEAVEQROO/REVI/0634/2023	LESIONES
169	CEAVEQROO/REVI/0635/2023	LESIONES
170	CEAVEQROO/REVI/0636/2023	HOMICIDIO CALIFICADO
171	CEAVEQROO/REVI/0637/2023	ABUSO DE AUTORIDAD
172	CEAVEQROO/REVI/0638/2023	VIOLACION
173	CEAVEQROO/REVI/0639/2023	VIOLACION
174	CEAVEQROO/REVI/0640/2023	HOMICIDIO CULPOSO
175	CEAVEQROO/REVI/0641/2023	HOMICIDIO CULPOSO
176	CEAVEQROO/REVI/0642/2023	HOMICIDIO CULPOSO
177	CEAVEQROO/REVI/0643/2023	VIOLACION ABUSOS SEXUALES
178	CEAVEQROO/REVI/0644/2023	VIOLACION ABUSOS SEXUALES
179	CEAVEQROO/REVI/0645/2023	VIOLENCIA FAMILIAR LESIONES DOLOSAS
180	CEAVEQROO/REVI/0646/2023	ABUSOS SEXUALES
181	CEAVEQROO/REVI/0647/2023	ABUSOS SEXUALES

MT

Víctimas registradas Cuarto Trimestre de 2023

Unidad Administrativa	Dirección del Registro de Víctimas del Estado de Quintana Roo
Programa Presupuestario:	E023 - Atención y Reparación Integral a Víctimas
Actividad:	F.P.C02.A01 - Tasa de crecimiento de las víctimas inscritas en el Registro Estatal de Víctimas.
Indicador	FPC02A01 - Tasa de crecimiento de las víctimas inscritas en el Registro Estatal de Víctimas.

Diciembre

VICTIMAS INSCRITAS	36
---------------------------	-----------

No.	FOLIO ESTATAL DE LA VÍCTIMA	DELITO/VIOLACIONES A DD.HH.
182	CEAVEQROO/REVI/0648/2023	HOMICIDIO EN GRADO DE TENTATIVA
183	CEAVEQROO/REVI/0649/2023	HOMICIDIO
184	CEAVEQROO/REVI/0650/2023	HOMICIDIO
185	CEAVEQROO/REVI/0651/2023	HOMICIDIO CALIFICADO
186	CEAVEQROO/REVI/0652/2023	HOMICIDIO CALIFICADO
187	CEAVEQROO/REVI/0653/2023	HOMICIDIO
188	CEAVEQROO/REVI/0654/2023	HOMICIDIO
189	CEAVEQROO/REVI/0655/2023	HOMICIDIO CALIFICADO
190	CEAVEQROO/REVI/0656/2023	HOMICIDIO CALIFICADO
191	CEAVEQROO/REVI/0657/2023	HOMICIDIO CULPOSO
192	CEAVEQROO/REVI/0658/2023	HOMICIDIO CULPOSO
193	CEAVEQROO/REVI/0659/2023	DESAPARICIÓN DE PERSONAS COMETIDAS POR PARTICULARES
194	CEAVEQROO/REVI/0660/2023	DESAPARICIÓN DE PERSONAS COMETIDAS POR PARTICULARES
195	CEAVEQROO/REVI/0661/2023	LESIONES
196	CEAVEQROO/REVI/0662/2023	LESIONES
197	CEAVEQROO/REVI/0663/2023	VIOLACION
198	CEAVEQROO/REVI/0664/2023	LESIONES VIOLENCIA FAMILIAR
199	CEAVEQROO/REVI/0665/2023	HOMICIDIO EN GRADO DE TENTATIVA
200	CEAVEQROO/REVI/0666/2023	TRATA DE PERSONAS
201	CEAVEQROO/REVI/0667/2023	TRATA DE PERSONAS
202	CEAVEQROO/REVI/0668/2023	TRATA DE PERSONAS
203	CEAVEQROO/REVI/0669/2023	TRATA DE PERSONAS
204	CEAVEQROO/REVI/0670/2023	TRATA DE PERSONAS
205	CEAVEQROO/REVI/0671/2023	HOMICIDIO
206	CEAVEQROO/REVI/0672/2023	HOMICIDIO
207	CEAVEQROO/REVI/0673/2023	VIOLACION
208	CEAVEQROO/REVI/0674/2023	VIOLENCIA VICARIA
209	CEAVEQROO/REVI/0675/2023	TRATA DE PERSONAS
210	CEAVEQROO/REVI/0676/2023	TRATA DE PERSONAS
211	CEAVEQROO/REVI/0677/2023	HOMICIDIO CALIFICADO
212	CEAVEQROO/REVI/0678/2023	HOMICIDIO CALIFICADO
213	CEAVEQROO/REVI/0679/2023	ABUSOS SEXUALES
214	CEAVEQROO/REVI/0680/2023	ABUSOS SEXUALES
215	CEAVEQROO/REVI/0681/2023	VIOLENCIA FAMILIAR VIOLENCIA DIGITAL
216	CEAVEQROO/REVI/0682/2023	ABUSOS SEXUALES
217	CEAVEQROO/REVI/0683/2023	ABUSOS SEXUALES

MT

Víctimas registradas Cuarto Trimestre de 2023

Unidad Administrativa	Dirección del Registro de Víctimas del Estado de Quintana Roo
Programa Presupuestario:	E023 - Atención y Reparación Integral a Víctimas
Actividad:	F.P.C02.A01 - Tasa de crecimiento de las víctimas inscritas en el Registro Estatal de Víctimas.
Indicador	FPC02A01 - Tasa de crecimiento de las víctimas inscritas en el Registro Estatal de Víctimas.

Víctimas Inscritas por Sexo - Cuarto Trimestre 2023

	Octubre	Noviembre	Diciembre	Total
Mujer	11	109	24	144
Hombre	7	54	12	73
Total	18	163	36	217

Víctimas Inscritas por Municipio - Cuarto Trimestre 2023

Municipio	Octubre		Noviembre		Diciembre		Totales
	H	M	H	M	H	M	
Bacalar	0	0	0	0	3	2	7
Benito Juárez	2	3	13	17	2	9	38
Cozumel	1	1	0	0	0	0	5
Felipe Carrillo Puerto	0	0	2	1	0	1	4
José María Morelos	0	0	0	0	0	0	4
Lázaro Cárdenas	0	0	0	0	0	0	0
Isla Mujeres	0	0	0	0	0	0	0
Othón P. Blanco	2	1	30	72	7	11	46
Puerto Morelos	1	1	1	2	0	0	4
Solidaridad	1	3	8	16	0	1	26
Tulum	0	2	0	1	0	0	10
Subtotal	7	11	54	109	12	24	217
Totales	18		163		36		
Total de Víctimas Inscritas	217						

ATENTAMENTE,



ING. MANUEL JESÚS MONTALVO TEC.

ANALISTA PROFESIONAL DEL REGISTRO DE VÍCTIMAS DE LA CEAVEQROO.

En ausencia de la Directora del Registro de Víctimas y con fundamento en el artículo 24 del Reglamento Interior de la Comisión Ejecutiva de Atención a Víctimas del Estado de Quintana Roo. A fin de dar cumplimiento a las solicitudes urgentes en materia de nuestra competencia.

TRIMESTRE			
1	2	3	4

FECHA
23/01/2024

INSTITUCIÓN: 2112318318 - Comisión Ejecutiva de Atención a Víctimas del Estado de Quintana Roo
PROGRAMA PRESUPUESTARIO: E023 - Atención y Reparación Integral a Víctimas
UNIDAD RESPONSABLE: 3318-1404 - Dirección de Asuntos Jurídicos y Unidad de Transparencia, Acceso a Información Pública y Protección de Datos Personales
ACTIVIDAD: F.P.C02.A02 - Dictámenes de procedencia aprobados por el Órgano de gobierno

IDENTIFICACIÓN DEL INDICADOR	
Indicador	FPC02A02 - Porcentaje de Dictámenes aprobados por el Órgano de Gobierno

VARIABLES			
NUMERADOR	Dictámenes aprobados	Unidad de Medida del Numerador	302 - Dictamen Emitido
DENOMINADOR	Proyectos de Dictamen	Unidad de Medida del Denominador	302 - Dictamen Emitido

METAS												
Linea Base		Año Meta	Meta Programada	Tipo de Meta	Comportamiento del Indicador hacia la Meta	Tipo de Método	Semaforización					
Año:	2020		en el Año				Verde		Amarillo		Rojo	
Valor:	100.000	2023	100.000	ACUMULATIVA	ASCENDENTE	PORCENTAJE	95.000	105.000	90.000	94.999	89.999	105.001


Variable	Calendario Programado												
	Enero	Febrero	Marzo	Abril	Mayo	Junio	Julio	Agosto	Septiembre	Octubre	Noviembre	Diciembre	Total
NUMERADOR	2.000	2.000	2.000	2.000	2.000	2.000	2.000	2.000	2.000	2.000	2.000	2.000	24.000
DENOMINADOR	2.000	2.000	2.000	2.000	2.000	2.000	2.000	2.000	2.000	2.000	2.000	2.000	24.000

Variable	Calendario Modificado												
	Enero	Febrero	Marzo	Abril	Mayo	Junio	Julio	Agosto	Septiembre	Octubre	Noviembre	Diciembre	Total
NUMERADOR	2.000	2.000	2.000	5.000	5.000	5.000	5.000	5.000	5.000	5.000	5.000	5.000	51.000

Lic. Grecia Jassur Uribe Ochoa
 Analista de Proyectos


 Lic. Ali Gerardo Benitez

Encargado de la Dirección de Asuntos Jurídicos y Titular de la Unidad de Transparencia, Acceso a la Información Pública y Protección de Datos Personales


 Dra. Landy Beatriz Blanco Lizama

Comisionada Ejecutiva de Atención a Víctimas

Elaboró

Revisó

Autorizó

TRIMESTRE			
1	2	3	4

FECHA
23/01/2024

Variable	Calendario Modificado												
	Enero	Febrero	Marzo	Abril	Mayo	Junio	Julio	Agosto	Septiembre	Octubre	Noviembre	Diciembre	Total
DENOMINADOR	2.000	2.000	2.000	5.000	5.000	5.000	5.000	5.000	5.000	5.000	5.000	5.000	51.000

Variable	Calendario Ejecutado												
	Enero	Febrero	Marzo	Abril	Mayo	Junio	Julio	Agosto	Septiembre	Octubre	Noviembre	Diciembre	Total
NUMERADOR	10.000	0.000	0.000	5.000	4.000	6.000	8.000	2.000	4.000	3.000	3.000	2.000	47.000
DENOMINADOR	2.000	2.000	2.000	5.000	4.000	6.000	8.000	2.000	4.000	3.000	3.000	11.000	48.000

AVANCES PROGRAMÁTICOS									VARIACIÓN	
Trimestral			Acumulado						Trimestral	
Modificado	Ejecutado	Nivel de Cumplimiento	Modificado		Ejecutado		Nivel de Cumplimiento	Numerador	Denominador	
abs	abs	%	abs	%	abs	%	%	%	%	
100.000	47.059	47.059	100.000	100.000	97.917	97.917	97.917	-46.667	13.333	
									Observaciones La presente variación en el denominador se debe a que encuentran en análisis 5 proyectos que aún no han sido presentados al consejo para aprobación y se están considerando 4 proyectos del primer trimestre correspondientes al mes de febrero y marzo, que al no reportarse como aprobados el sistema no los contabilizó.	

RESULTADOS		
Meta Anual Equivalente	Color del Semáforo	Observaciones
47.059	ROJO	Durante el periodo comprendido de octubre a diciembre del 2023, fueron aprobados 8 dictámenes de procedencia por el H. Consejo Directivo de la CEAVEQROO, de los cuales 5 fueron por medidas de asistencia por reembolso, 1 por compensación subsidiaria por delito y 2 por compensación a víctimas de Violaciones a Derechos Humanos. En el mes de diciembre se realizaron un total de 7 proyectos de dictamen de los cuales 3 fueron por compensación por violaciones a derechos humanos y 4 por concepto de reembolso.

Lic. Grecia Jassury Uribe Ochoa
 Analista de Proyectos

Elaboró

Lic. Ali Gerardo González Urb...

Encargado de la Dirección de Asuntos Jurídicos y Titular de la Unidad de Transparencia, Acceso a la Información Pública y Protección de Datos Personales

Revisó

Dra. Landy Beatriz Blanco Lizama

Comisionada Ejecutiva de Atención a Víctimas

Autorizó

Chetumal, Quintana Roo, a 09 de enero de 2024.

Programa Presupuestario:	E024 - Reparación Integral a Víctimas.
Actividad:	F.P.C03. Dictámenes de procedencia aprobados por el Órgano de Gobierno.

Durante el periodo comprendido de octubre a diciembre del 2023, fueron aprobados 8 dictámenes de procedencia por el H. Consejo Directivo de la CEAVEQROO, de los cuales 5 fueron por medidas de asistencia por reembolso, 1 por compensación subsidiaria por delito y 2 por compensación a víctimas de Violaciones a Derechos Humanos, durante la décima primera, décima segunda, décima tercera tercera, sesiones Extraordinarias del Honorable Consejo Directivo, celebradas en fechas 19 de octubre, 10 de noviembre y 7 de diciembre respectivamente, mismos que se desglosan en la siguiente tabla:

No	Municipio	Persona	Sexo		Tipo de dictamen de procedencia	Fecha de aprobación y número de sesión del H. Consejo Directivo
			H	M		
Diciembre						
1.	OTHON P. BLNCO	R.D.T.M.	X		REEMBOLSO	DÉCIMA PRIMERA SESION EXTRAORDINARIA 19 DE OCTUBRE DE 2023
2.	SOLIDARIDAD	J.M.S.	X		REEMBOLSO	DÉCIMA PRIMERA SESION EXTRAORDINARIA 19 DE OCTUBRE DE 2023
3.	OTHON P. BLNCO	A.D.G.S.		X	REEMBOLSO	DÉCIMA PRIMERA SESION EXTRAORDINARIA 19 DE OCTUBRE DE 2023
4.	SOLIDARIDAD	A.C.G.	X		REEMBOLSO	DÉCIMA SEGUNDA SESION EXTRAORDINARIA 10 DE NOVIEMBRE DE 2023
5.	BENITO JUÁREZ	A.I.M.		X	REEMBOLSO	DÉCIMA SEGUNDA SESION EXTRAORDINARIA 10 DE NOVIEMBRE DE 2023



6.	OTHON P. BLNCO	L.I.H.A.		X	COMPENSACIÓN SUBSIDIARIA POR DELITO	DÉCIMA SEGUNDA SESION EXTRAORDINARIA 10 DE NOVIEMBRE DE 2023
7.	BENITO JUÁREZ	S.A.B.R.	X		COMPENSACIÓN POR VIOLACIONES A DERECHOS HUMANOS	DÉCIMA TERCERA SESION EXTRAORDINARIA 7 DE DICIEMBRE DE 2023
8.	SOLIDARIDAD	R.B.V.	X		COMPENSACIÓN POR VIOLACIONES A DERECHOS HUMANOS	DÉCIMA TERCERA SESION EXTRAORDINARIA 7 DE DICIEMBRE DE 2023

ELABORÓ:




COMISIÓN EJECUTIVA DE ATENCIÓN A
VÍCTIMAS DEL ESTADO DE QUINTANA ROO

C.c.p. Mtra. Landy Beatriz Blanco Lizama-Titular de la Comisión Ejecutiva de Atención a Víctimas de la CEAVEQROO. - Conocimiento
C.c.p.- Archivo
AGGU/gjuo



Av. Primo de Verdad No. 286

entre Av. Emiliano Zapata y
José María Morelos.

Colonia Centro. CP: 77000

01 (991) 95 20200